

Nombre de membres élus au Bureau : 50	Membres en fonction : 50	Membres présents : 34	Absent(s) excusé(s) : 8	Absent(s) : 8	Pouvoir(s) : 1
--	-----------------------------	--------------------------	----------------------------	---------------	-------------------

Date de convocation : 6 novembre 2019

Vote(s) pour : 35
Vote(s) contre : 0
Abstention(s) : 0

EXTRAIT DU REGISTRE DES DELIBERATIONS DU BUREAU

Séance du Mardi 12 novembre 2019,

Sous la présidence de Monsieur Jean-Luc BOHL, Président de Metz Métropole, Maire de Montigny-lès-Metz.

Secrétaire de séance : Barbara FALK.

Point n°2019-11-12-BD-19.2 :

Délégation de Service Public relative à l'exercice de la compétence distribution publique de gaz - Rapport Annuel 2018.

Rapporteur : Monsieur Jean-Luc BOHL

Le Bureau,
Les Commissions entendues,

VU le Code Général des Collectivités Territoriales, et notamment ses articles L. 1411-3 et L. 5217-5 du Code Général des Collectivités Territoriales,
VU l'article L. 3131-5 du Code de la Commande Publique,
VU la délibération du Conseil de Communauté du 28 avril 2014 portant délégation du Conseil au Bureau,
VU les 39 contrats de concession pour la distribution public de gaz naturel signés entre 1991 et 2017,
VU les rapports du concessionnaire présenté pour l'exercice 2018 dont une synthèse est annexée à la présente délibération,
VU l'avis de la Commission Consultative des Services Publics Locaux en date du 7 novembre 2019,

PREND ACTE de ces rapports, lesquels ont été mis à la disposition des élus et dont une synthèse est jointe à la présente délibération.

Pour extrait conforme
Metz, le 13 novembre 2019
Pour le Président et par délégation
La Directrice Générale des Services


Barbara FALK



Délégation de Service Public

ENERGIE

GRDF – EXPLOITATION DU RESEAU DE DISTRIBUTION DE GAZ

Synthèse des rapports annuels

en application de l'article L.1411-3 du Code Général des Collectivités Territoriales

Exercice 2018

"Toutes les informations fournies dans le présent rapport sont issues des diverses documentations mises à disposition par la société (notamment rapport annuel d'activité, rapport de gestion, comptes annuels certifiés)".

SYNTHESE DES RAPPORTS ANNUELS

GRDF – EXPLOITATION DU RESEAU DE DISTRIBUTION DE GAZ

GRDF – EXPLOITATION DU RESEAU DE DISTRIBUTION DE GAZ (39 CONCESSIONS)

Point sur la Gestion des Réseaux de Distribution publique de gaz (GRD)

Les communes, les établissements publics de coopération ou les départements constituent les autorités organisatrices de la distribution d'électricité et de gaz (AOD) au regard de l'article **L.2224-31 du CGCT**. A ce titre, les AOD négocient et concluent des contrats de concession avec les gestionnaires de réseaux, dans leur zone de desserte exclusive, définis aux articles L.111-52 et L.111-53 du code de l'énergie, c'est-à-dire ENEDIS (pour l'électricité), GRDF (pour le gaz) et les entreprises locales de distribution (ELD).

En tant qu'autorités concédantes, les collectivités exercent un contrôle du bon accomplissement des missions de service public et assurent le contrôle de l'état des réseaux publics de distribution. Elles sont également propriétaires des infrastructures de réseau.

Les gestionnaires du réseau exercent, quant à eux, leurs missions dans les conditions fixées par un cahier des charges. Ils sont notamment tenus de définir et de mettre en œuvre les politiques d'investissement et de développement des réseaux de distribution afin de permettre le raccordement des installations des consommateurs et des producteurs, de fournir aux utilisateurs des réseaux les informations nécessaires à un accès efficace aux réseaux, ou encore d'exploiter ces réseaux et d'en assurer l'entretien et la maintenance. Contrairement à un contrat de concession classique, **les tarifs sont fixés par la Commission de Régulation de l'Énergie (CRE)**. Celle-ci élabore les tarifs d'accès aux réseaux avec le souci d'assurer aux gestionnaires de réseaux les moyens d'accomplir au mieux leurs missions de service public et de s'assurer d'une maîtrise raisonnable des coûts pour ne pas alourdir excessivement les charges pesant sur les consommateurs.

Depuis le 01/01/2018, la compétence relative aux réseaux de distribution de gaz naturel est exercée par Metz Métropole. Le gestionnaire de réseau, ici GRDF doit tenir à sa disposition des informations d'ordre économique, commercial, industriel, financier ou technique. Celles-ci sont communiquées sous la forme d'un compte-rendu annuel. La production de ce document est obligatoire depuis le 01/01/2018 pour l'exercice comptable annuel, conformément à la réglementation entrée en vigueur en 2016¹.

Pour ce qui est du réseau GRDF sur le territoire de Metz Métropole, il comprend 39 communes desservies dont 3 DSP (Mey, Chesny et Saulny). Les DSP de Mey et Chesny sont exploitées sur le modèle concessif usuel intégrant la péréquation tarifaire, à la différence de Saulny, pour laquelle l'exploitation technique et financière est réalisée à l'échelle de la concession.

Ainsi, les données économiques globales consolidées présentées dans ce rapport n'intègrent pas la commune de Saulny, qui dispose d'une économie propre pour sa concession.

La longueur totale du réseau existant sur Metz Métropole est de 879,1 kilomètres. Sur ce réseau, 78 720 clients sont desservis avec **1 786 GWh (GigaWatheures)** de gaz acheminé sur le territoire.

¹ Article L.2224-31 du Code Général des Collectivités Territoriales.

1. COMPTE DE RESULTAT

Le compte de résultat de Metz Métropole permet d'avoir une vision synthétique de l'économie des concessions des communes de la Métropole (hors commune de Saulny). Même si l'équilibre économique est réalisé à l'échelle nationale, il est important de disposer d'un compte d'exploitation à son périmètre pour pouvoir comparer la Métropole au système national de péréquation. Le mécanisme tarifaire de la CRE permet de couvrir les charges par les recettes en moyenne sur la période tarifaire, et non systématiquement par année. Un certain nombre d'aléas sont couverts par un mécanisme de régularisation, le CRCP (Compte de Régularisation des Charges et des Produits), qui se répercute dans le mouvement à la hausse ou à la baisse de l'année suivante. Il s'agit notamment des variations de recettes liées aux impacts climatiques, les aléas sur les charges d'investissement et la régulation incitative (gain ou perte par rapport à l'équilibre tarifaire initialement déterminé, incitation à la performance).

L'impact de ces aléas est détaillé dans le compte de résultat ci-dessous. À partir du résultat d'exploitation, les 3 lignes en-dessous permettent d'observer les effets suivants sur la période 2017-2018 :

- Un impact climatique négatif (-596K€) signifie que les recettes GRDF ont été supérieures à la prévision de la CRE en raison d'un climat plus chaud que le climat moyen,
- Une contribution au système national de péréquation (2 365K€) : Metz Métropole participe au système national de solidarité,
- La dernière ligne "Autres" correspond au reliquat du compte d'exploitation économique, et constitue la résultante de mécanismes du modèle régulé. Elle est la différence entre les recettes constatées corrigées de l'impact climatique et les charges et la valeur de la contribution à la péréquation. Le fait qu'elle soit positive signifie que les recettes perçues par GRDF ont dépassé les trajectoires de charges définies par la CRE pour fixer le tarif d'acheminement. Avec le système de régulation, ce trop-perçu en année N sera reversé aux usagers (via le CRCP) dans le cadre des évolutions tarifaires annuelles en année N+1.

COMPTÉ D'EXPLOITATION DE LA CONCESSION DE DISTRIBUTION DE GAZ 2017-2018 (en €)

Charges	2017	2018	Ecart 2018-2017	en %	Produits	2017	2018	Ecart 2018-2017	en %
Exploitation	11 402 579	11 458 507	55 928	0,5%	Acheminement du gaz naturel	22 685 511	22 708 796	23 285	0,1%
Investissements sur les biens concédés	6 588 072	6 571 705	-16 367	-0,2%	Prestations complémentaires	989 001	1 109 319	120 318	12,2%
Investissements autres biens	1 885 036	2 313 263	428 227	22,7%	Acheminement du gaz vers réseau aval hors zone de desserte péréquée	10 574	10 760	186	1,8%
TOTAL	19 875 687	20 343 475	467 788	2,4%		23 685 086	23 828 875	143 789	0,6%
RESULTAT EXPLOITATION	3 809 399	3 485 400	- 323 999	-8,5%					
Dont impact climatique	188 256	-596 485	-784 741	-416,8%					
Dont contribution à la péréquation tarifaire	1 883 777	2 364 529	480 752	25,5%					
Autres (régularisation du tarif précédent, impayés,...)	1 758 454	1 602 948	-155 506	-8,8%					

* Source : Données issues du Bilan d'activité 2018 - Metz Métropole

2. ANALYSE FINANCIERE

À la lecture du compte d'exploitation, on constate que les produits totaux de la concession ont légèrement augmenté de 143,8K€, pour s'établir à 23 829K€ en 2018. Hausse légère qui s'explique principalement par des recettes supplémentaires sur les prestations complémentaires, c'est-à-dire des facturations sur des extensions/créations de raccordements ou déplacements, modifications/suppressions de branchements. Les recettes d'acheminement du gaz sont en légère hausse entre 2017 et 2018 (+23,3K€), avec un montant total de 22 709k€ pour 2018. Précision faite que le tarif ATRD a été mis à jour au 1^{er} juillet 2018 (hausse de 2,01%).

Même constat pour les charges totales de la concession, elles affichent une hausse de 467,8K€, pour s'établir en 2018 à 20 343K€. Parmi ces charges, celles d'exploitation sont quasi stables (avec un total de 11 458K€), la hausse provient des charges d'investissements sur les autres biens que ceux concédés (+428K€ pour un total de 2 313K€ en 2018). C'est-à-dire sur les investissements de premier établissement ou de renouvellement avec la mise en place des compteurs communicants notamment avec un

nouveau système d'information qui en dépend. Ce total de recettes moins charges abouti à un résultat de la concession de **3 485K€ en 2018** contre 3 809K€ en 2017. Il faut rester vigilant sur l'interprétation de ce résultat, il est à scinder en 3 items : contribution à la péréquation tarifaire, impact du climat sur les recettes et "autres". Items qui ont été expliqués au-dessus (cf. impact des aléas).

Les redevances et taxes perçues par les communes :

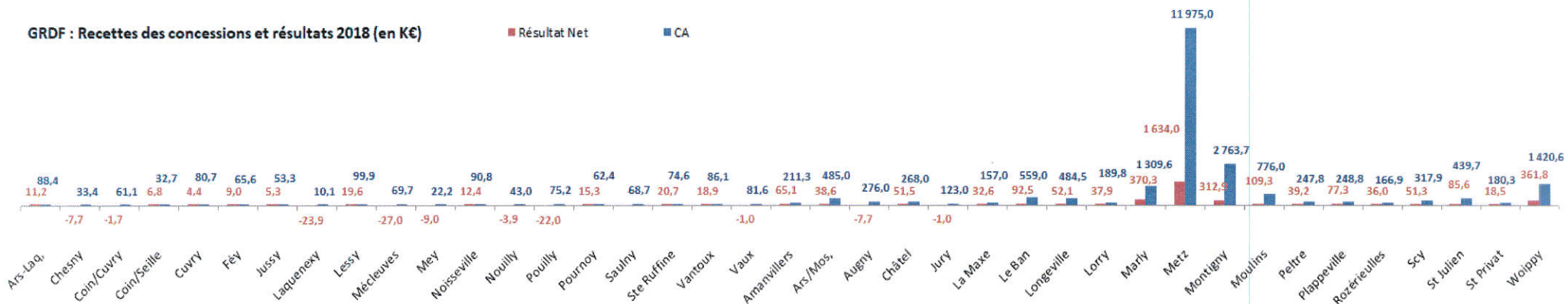
En contrepartie des dépenses supportées par les communes/EPCI au bénéfice du service public de la concession de gaz, des redevances sont versées par le concessionnaire de réseau :

- **la redevance R1, dite « de fonctionnement »**, vise à financer des dépenses annuelles de structure supportées par la commune/EPCI pour l'accomplissement de sa mission de contrôle de la bonne exécution du contrat de concession, de conseils donnés aux usagers pour l'utilisation rationnelle du gaz et pour la bonne application des tarifs, règlement des litiges entre les usagers et le concessionnaire, coordination des travaux du concessionnaire et de ceux de voirie et des autres réseaux, études générales sur l'évolution du service concédé, secrétariat.

La redevance R1 est perçue par Metz Métropole au titre de ses compétences AODE (Autorité Organisatrice de la Distribution d'Energie).

- **Une Redevance d'Occupation du Domaine Public (RODP)** est également due au titre de l'occupation. À partir de 2018, ces redevances sont versées à la Métropole au titre de ses compétences AODE (Autorité Organisatrice de la Distribution d'Energie) et de gestionnaire de voirie.

Le Chiffre d'Affaires et le résultat par commune



Le tableau de synthèse ci-dessous reprend l'ensemble des redevances et Taxes versées pour les années 2016, 2017 et 2018.

Code DSP	R1 2016	RODP 2016	R1 2017	RODP 2017	R1 2018	RODP 2018
GRDF-AMANVILLERS	1 635	508	1 657	527	1 674	463
GRDF-ARS-LAQ.	1 043	343	1 051	348	1 060	306
GRDF-ARS/MOS.	0	812	0	668	0	587
GRDF-AUGNY	1 517	975	1 516	686	1 541	603
GRDF-CHÂTEL	1 321	459	1 291	405	1 319	356
GRDF-CHESNY	567	158	578	252	593	221
GRDF-COIN/CUVRY	867	238	879	242	894	213
GRDF-COIN/SEILLE	0	125	664	194	672	171
GRDF-CUVRY	1 900	298	980	280	1 005	246
GRDF-FÉY	1 056	218	871	243	893	214
GRDF-JURY	1 110	366	1 110	316	1 140	278
GRDF-JUSSY	0	163	0	190	0	167
GRDF-LA MAXE	0	495	1 108	482	1 127	424
GRDF-LAQUENEXY	1 189	528	1 210	372	1 233	327
GRDF-LE BAN	2 268	646	2 288	636	2 306	559
GRDF-LESSY	0	211	913	267	910	235
GRDF-LONGEVILLE	2 191	679	2 256	478	2 274	421
GRDF-LORRY	1 498	542	1 521	483	1 536	425
GRDF-MARLY	5 870	3 023	5 934	2 603	6 087	2 288
GRDF-MÉCLEUVES	972	444	987	412	996	362
GRDF-METZ	56 337	13 244	56 281	11 114	57 017	9 772
GRDF-MEY	407	67	408	167	410	147
GRDF-MONTIGNY	9 352	2 781	9 374	2 546	9 449	2 238
GRDF-MOULINS	0	1 315	3 001	934	3 079	821
GRDF-NOISSEVILLE	1 015	262	1 024	307	1 040	270
GRDF-NOUILLY	0	199	0	215	0	189

Code DSP	R1 2016	RODP 2016	R1 2017	RODP 2017	R1 2018	RODP 2018
GRDF-PELTRE	1 714	795	1 736	777	1 755	683
GRDF-PLAPPEVILLE	1 596	492	1 608	537	1 619	472
GRDF-POUILLY	878	273	883	284	910	250
GRDF-POURNOY	1 657	201	837	258	847	227
GRDF-ROZÉRIEULLES	0	294	879	332	897	292
GRDF-ST JULIEN	0	876	1 952	705	2 073	620
GRDF-ST PRIVAT	1 475	463	1 490	401	1 512	352
GRDF-STE RUFFINE	0	143	0	215	0	189
GRDF-SAULNY	1 013	349	1 017	371	1 026	326
GRDF-SCY	1 529	624	1 553	550	1 560	484
GRDF-VANTOUX	0	193	941	269	945	236
GRDF-VAUX	0	288	0	293	0	258
GRDF-WOIPPY	6 726	2 500	7 002	1 896	7 040	1 667
Totaux	108 702	36 590	116 799	32 253	118 439	28 359

Suite à la prise de compétence voirie par la Métropole, les Redevances d'Occupation du Domaine Public lui sont reversées. Au regard de l'application des textes, le périmètre considéré dans le calcul de la RODP gaz n'est alors pas celui de chaque commune, mais le périmètre intercommunal. C'est pourquoi le montant de la RODP 2017 est supérieur au montant 2018 (32 253 € en 2017 contre 28 340 € en 2018). Le montant 2018 a été ventilé sur l'ensemble des communes au regard du prorata de chaque commune sur l'année 2017.

3. ANALYSE DE L'ACTIVITE 2018

La loi a confié à GRDF, et aux autres entreprises locales de distribution (ELD), la gestion déléguée du service public de la distribution de gaz naturel sur leur zone de desserte exclusive. Sur l'ensemble des communes desservies de Metz Métropole, GRDF est le distributeur.

Le principe de la "péréquation tarifaire" est appliqué sur les concessions déjà desservies en 2008. Dans ce cas, l'équilibre économique n'est pas atteint au niveau de chaque concession, mais au niveau national, avec un mécanisme de solidarité, et des concessions contributrices et d'autres bénéficiaires.

Pour les concessions signées pour la première fois après 2003, ces dernières sont issues d'une mise en concurrence entre distributeurs (date de mise en œuvre de la loi pour la séparation des activités de distribution, transport et fourniture de gaz, et mise en concurrence). Sur Metz Métropole, 3 délégations de service public avec ouverture à la concurrence sur les communes de Mey, Chesny et Saulny ont été signées, avec GRDF pour attributaire. Seule la commune de Saulny a signé sa convention après 2008, et ne bénéficie pas des tarifs péréqués.

GRDF exploite les équipements nécessaires au service public de la distribution de gaz naturel, supportant ainsi les charges financières et exerçant les responsabilités associées. GRDF assure également la maîtrise d'ouvrage et le financement de la quasi-totalité des investissements en concession. En contrepartie de ces obligations, GRDF est autorisé à percevoir auprès des clients finals, via les fournisseurs de gaz, une rétribution par le biais du tarif ATRD (Accès des Tiers au Réseau de Distribution). C'est à la Commission de Régulation de l'Energie (CRE) que l'Etat a confié la mission de la définition du tarif ATRD. Ce dernier est fixé sur une période de 4 ans, pour permettre la couverture des coûts d'investissement et de fonctionnement. Une révision annuelle est réalisée à la hausse ou à la baisse par la prise en compte des données réelles météorologiques de l'année précédente par rapport aux prévisions. En moyenne la distribution représente 30 % du montant des factures hors taxes d'un client résidentiel.

1. Les faits marquants de l'année 2018

La poursuite des raccordements du compteur Gazpar

Fin 2018, le déploiement a été réalisé auprès de 65 000 clients sur le territoire de la Métropole, soit 83 % des clients. 77 % des clients équipés ont la possibilité d'accéder à leur espace, permettant de visualiser les informations de consommation. Au national, actuellement 7 % des clients ont fait la démarche de créer l'espace, en constante augmentation.

Le déploiement du compteur se poursuit. L'objectif est de terminer le déploiement sur l'ensemble de la métropole d'ici mi 2019.

Le taux de déploiement est excellent et les réactions des usagers sont marginales. GRDF contacte les usagers concernés 6 mois avant l'installation par courrier, puis 2 mois avant, avec de préférence une prise de rendez-vous client.

Le compteur reste la propriété du concessionnaire.

Les actions de sensibilisation, en faveur de la consommation énergétique et de la cohésion sociale:

GRDF intervient sur les communes pour mettre en place des actions de sensibilisation et de communication sur l'énergie et la transition énergétique. Des opérations de sensibilisation peuvent se traduire par une thermographie par drone (par exemple, réalisé sur Saulny ou Le Ban-Saint-Martin). GRDF est également actif sur des partenariats en faveur des économies d'énergie ou le développement des énergies. Un partenariat est mis en place avec l'ALEC par exemple?

GRDF soutient les collectivités (indépendamment du type de contrat de concession signé (modèle 1962, 1994 ou 2010)) pour le développement des énergies renouvelables, la précarité et la maîtrise de l'énergie.

2. Evolution des consommations et du nombre de clients



Figure 1: évolution du nombre de clients par secteur d'activité

Le nombre de clients sur la concession est passé de 78 276 en 2017 à 78 294 en 2018, hors Saulny (215 clients en 2018). L'augmentation des clients du réseau gazier augmente constamment. Bien que l'on constate une augmentation constante des clients d'année en année, une forte augmentation est observée entre 2016 et 2017, qui s'explique par le changement du mode de calcul du nombre de clients. En 2016, le nombre de clients correspondait au nombre de clients actifs en décembre. En 2017 et pour les années à venir, le comptage représente le nombre de clients actifs au moins une fois dans l'année.

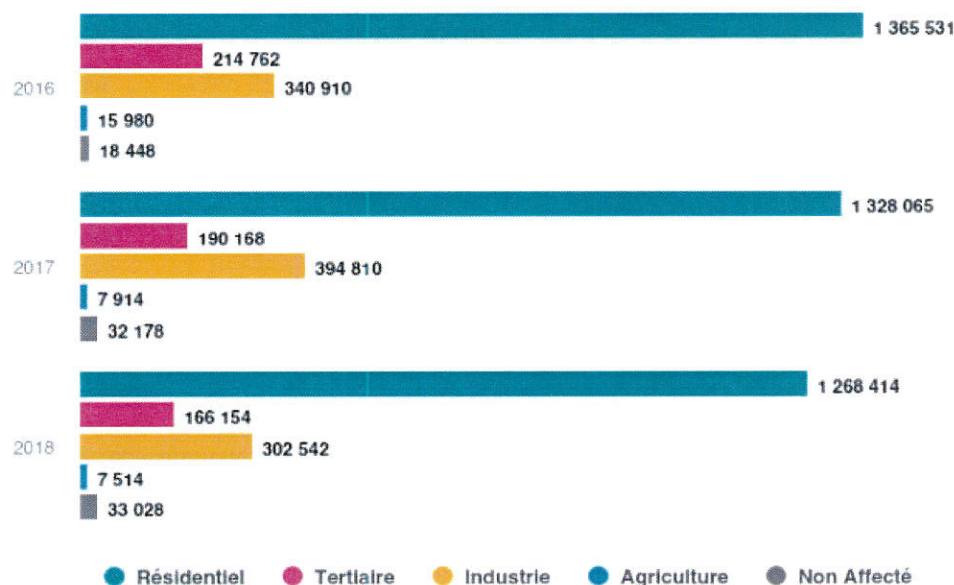


Figure 2: évolution des quantités de gaz acheminées (en MWh) par secteur d'activité

En 2018, la quantité totale de gaz acheminée est de 1 778 GWh sur l'ensemble du territoire, en baisse par rapport à l'année précédente (1 956 GWh). En effet, bien que les consommations tertiaires et résidentielles soient plus faibles, liées aux conditions climatiques sur 2018, cette baisse est compensée par une hausse de la consommation industrielle. Cette effet est cependant moins marqué sur 2018 que sur 2017. A noter que Metz représente 54 % des consommations globales, et 90 % des consommations industrielles du territoire.

3. Situation patrimoniale

Le réseau gazier sur Metz Métropole :

Le réseau de gaz sur le territoire de Metz Métropole représente 870,5 km en 2018 (contre 858,15 km en 2017) sur les 38 communes hors Saulny. Saulny, seule commune en appel d'offre non péréquée, représente 8,59 km. Le réseau augmente d'environ 5 à 10 km par an (hors branchements).

La pression maximale du réseau de distribution est de 25 bars. 94,21 % du réseau est à moyenne pression et moins de 5,79 % à basse pression.

Les classifications sont les suivantes:

- Réseau moyenne pression :
 - o Réseau MPC : pression entre 4 et 25 bar
 - o Réseau MPB : pression entre 0,4 et 4 bar

- o Réseau MPA : pression entre 0,05 et 0,4 bar
- Réseau basse pression : pression inférieure à 50 mbar

Les canalisations de pression supérieure à 8 bars sont en acier, celles de pression inférieure à 8 bars peuvent être en acier ou en polyéthylène, et pour les pressions les plus faibles, en cuivre ou fonte.

Sur le territoire, il y a approximativement une répartition 50%/50% entre les canalisations en acier et les canalisations en polyéthylène :

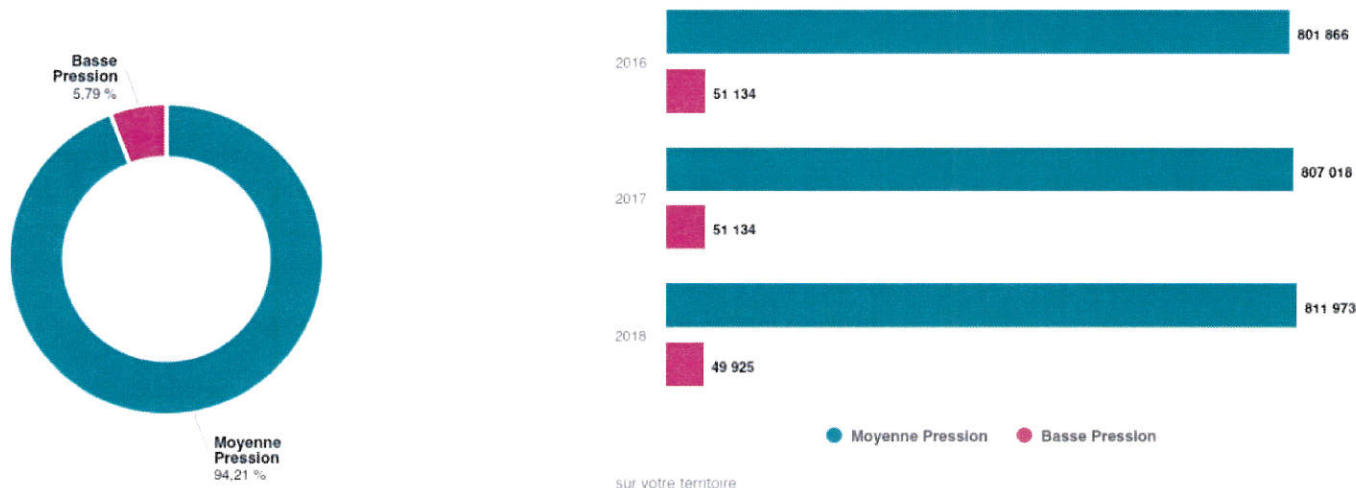


Figure 3: répartition des canalisations par matière en 2018 et historique des répartitions par matière (m de canalisations)

La ville de Metz représente 36 % de la totalité du métrage réseau.

Nombre de km de réseau 2018	Nombre de km de réseau 2017	Commune(s)	Part du global MM	Progression 2017 - 2018
315 470 km	314 920 km	Metz	35,8 %	0,2 %
71 110 km	70 980 km	Marly	8,2 %	0,2 %
64 240 km	64 980 km	Montigny les Metz	7,3 %	
56 810 km	56 630 km	Woippy	6,5 %	
31 830 km	31 570 km	Moulins les Metz	3,6%	
	20 000 à 15 000 km	Saint Julien les Metz, Augny,	2,4 % 2,4 %	

	Ars sur Moselle, Peltre, Le Ban Saint Martin	2,3 % 2,2 % 1,8 %	
15 000 à 10 000 km	Scy Chazelles, Lorry les Metz, Amanvillers, Laquenexy, Plappeville, La Maxe, Chatel Saint Germain, Saint Privat la Montagne, Mécleuves,	1,7 % 1,5 % 1,4 % 1,4 % 1,4 % 1,3 % 1,3 % 1,3 % 1,2 %	
10 000 à 5 000 km	Jury, Ars Laquenexy, Saulny, Cuvry, Pouilly, Rozérieulles, Noisseville, Vaux, Coin les Cuvry, Lessy, Fey,		
Moins de 5 000 km	Pournoy la Chétive, Nouilly, Vantoux Jussy, Chesny Sainte Ruffine, Coin sur Seille Mey		

La densité des réseaux varie d'une commune à l'autre (ratio client/métrage réseau et consommation/métrage réseau). Si Metz représente, avec 36% du kilométrage réseau, plus de la moitié des consommations et des clients du territoire, d'autres communes ont également un réseau dense. Les communes de Metz, Montigny les Metz, le Ban Saint Martin, Longeville les Metz, Woippy, Chatel Saint Germain, Moulins les Metz, Ars sur Moselle, Rozérieulles et Plappeville sont les autres communes les plus denses (en termes de consommation et de clients). A l'inverse, les plus faibles densités de consommations se retrouvent sur les communes de Mécleuves, Saulny, Laquenexy et Chesny.

Le patrimoine de Metz Métropole:

Tous les organes nécessaires à la circulation du gaz en amont du compteur sont la propriété de la Métropole. Ainsi, les réseaux, les robinets de réseaux et postes de détentés sont intégrés à la concession tout comme les éléments liés à la distribution clients (branchements collectifs ou individuels, conduites d'immeubles et conduites montantes, organes de coupures généraux et particuliers, détendeurs).

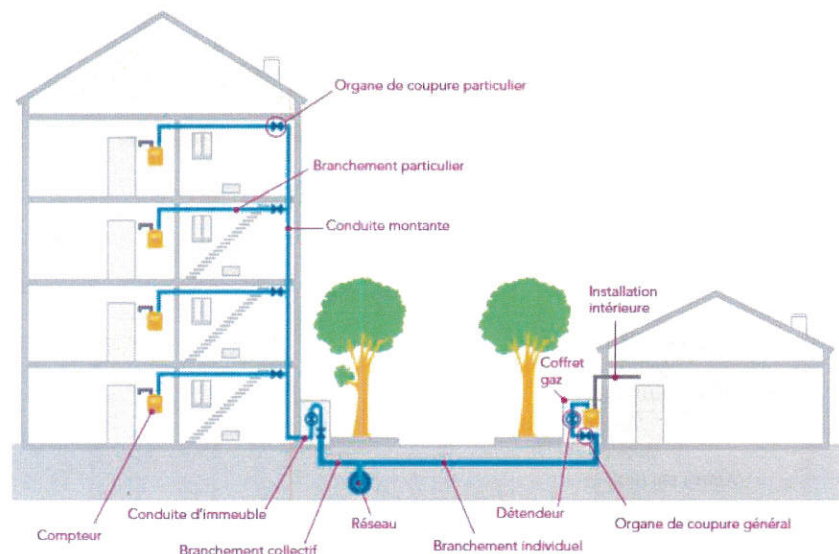


Figure 4: Les organes du réseau

Inventaire des ouvrages	2015	2016	2017	2018
Postes de détente réseau	101	99	98	97
Robinettes de réseau	314	315	320	335
Branchements collectifs	8348	8799	9136	9326

L'évolution du nombre de postes de détente réseau et du nombre de robinets réseau est liée notamment à l'optimisation des schémas de vannage, permettant de mieux corréler les coupures en cas d'interventions sur les réseaux par rapport aux nombres d'usagers concernés.

Les données réseau sont mises à jour en continu sur le SIG, transmis annuellement à Metz Métropole.

4. Investissements, travaux et maintenance

Investissements et travaux :

Plusieurs typologies d'investissements sont portées par GRDF sur les concessions, avec des degrés de prévisibilité divers: investissements de développement du réseau, les déplacements d'ouvrages à la demande de tiers et les investissements d'adaptation et de sécurisation des ouvrages.

Les projets d'extension de réseaux sont définis réglementairement. En effet, il est nécessaire de démontrer que le critère B/I (Bénéfice sur Investissement), calculé d'après l'arrêté de 28 juillet 2008, est égal ou supérieur à zéro pour que la prise en charge soit portée par le concessionnaire.

Les déplacements d'ouvrages sont principalement liés à des demandes des collectivités (grands projets urbains) mais peuvent également être liés à des modifications du réseau de transport de gaz ou à la demande de clients finals.

Les chantiers d'adaptation et de modernisation ont pour objectif de garantir la sécurité, la continuité de service et le maintien des conditions opérationnelles des ouvrages. Ils regroupent des investissements de structure (optimisation des schémas de vannage, restructuration et renforcements des réseaux) et les investissements de modernisation (renouvellement des réseaux en fonte ductile, cuivre et acier notamment, renouvellement des branchements et ouvrages collectifs (suite à des travaux de renouvellement ou liés à des incidents, ou encore lié à la nature des branchements et ouvrages, nécessitant une intervention spécifique (matière, profondeur non adaptée)). La sécurisation peut être réalisée sans forcément engendrer de renouvellement d'ouvrage (pose de dispositifs de protection, amélioration de la protection cathodique afin d'éviter les problèmes de corrosion, télésurveillance et modernisation des postes réseaux stratégiques).

- Les principaux travaux réalisés sur la Métropole

Travaux de Développement	Longueur	Branchements collectifs	Branchements individuels
RD 157C - AUGNY	1078 m	0	4
RUE DU LIMOUSIN - POUILLY	801 m	0	0
AVENUE DE SEBASTOPOL - METZ	526 m	0	69

Travaux de déplacement	Longueur	Branchements collectifs	Branchements individuels
RD 955 - PELTRE	163 m	0	0

Travaux d'Adaptation et de Modernisation	Longueur	Branchements collectifs	Branchements individuels
RUE DE PARIS - METZ	294	11	8
CD 11 - ARS-SUR-MOSELLE	335	0	0
RUELLE DU CHATEAU - METZ	160	3	3

Travaux de Déclassement	Longueur	Branchements collectifs	Branchements individuels
RUE DE PARIS - METZ	487	11	8
RUE DU HAUT RHELE - SCY-CHAZELLES	377	0	0
CD 11 - ARS-SUR-MOSELLE	293	0	0

Flux d'investissement par finalité (*k€)	2015	2016	2017	2018
Biens concédés (Premier établissement et Renouvellement)	2 202	1 412	1 353	2 046
Premier établissement	1 668	789	716	nc
Renouvellement	535	623	637	nc
Dont canalisations de distribution	265	201	304	nc
Dont branchements	250	342	285	nc
Autres biens (premier établissement et renouvellement)	1 516	1 610	5 344	5 384
TOTAL	3 718	3 022	6 697	7 370

Les dépenses en 2018 restent élevées du fait du poste "autres dépenses", qui s'expliquent par le déploiement du compteur Gazpar. L'investissement devrait baisser aux alentours de 5 millions d'euros en 2019 du fait de la fin du déploiement des compteurs Gazpar.

- **Incidents lors de travaux**

Lors de toutes les phases travaux (portées par GRDF ou des intervenants tiers), il y a de forts enjeux de coordination et de sécurité. Il est nécessaire, afin d'éviter tout accidents et interventions sur le réseau, que les intervenants sur le terrain soit bien informés et sécurisés. Les démarches DT/DICT en amont de tout chantier contribuent à cette bonne information. En complément, GRDF met en place des matinales, sur site, afin d'illustrer les précautions à prendre en amont, et au cours des chantiers. Ces formats correspondent bien aux attentes des professionnels ("Street learning").

En complément, l'AIPR (Autorisation d'Intervention à Proximité des Réseaux) sera délivré par l'employeur à partir du 1^{er} janvier 2018 aux agents intervenant sur les chantiers, suite à des tests de compétences organisés par l'Etat.

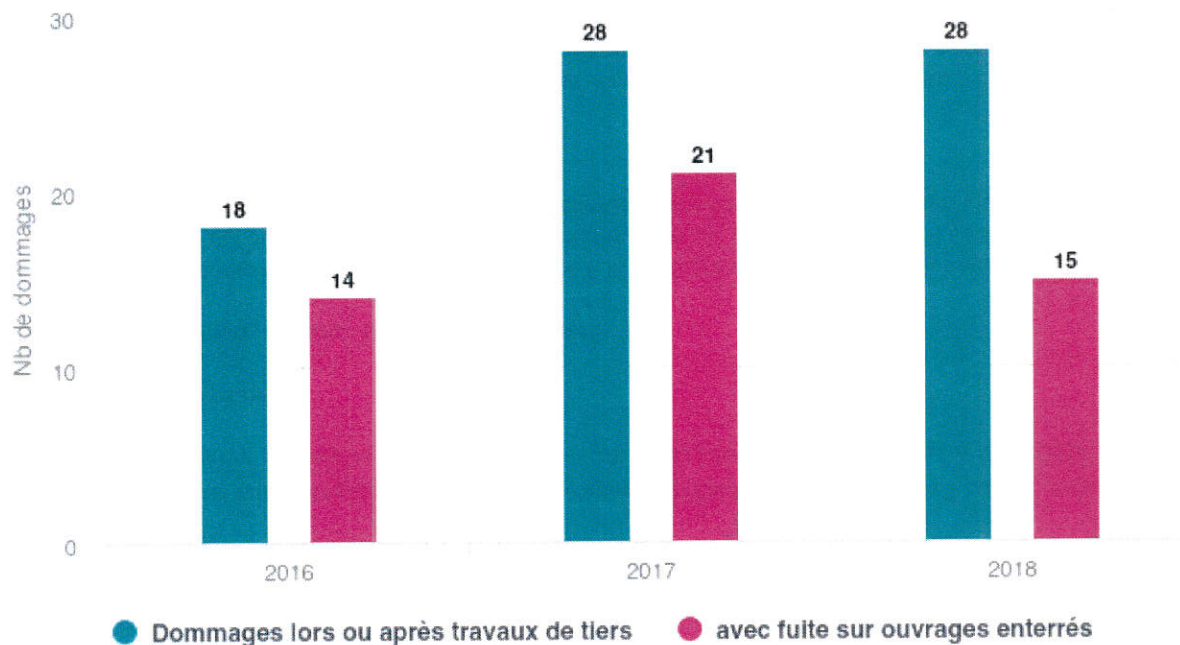


Figure 5: évolution du nombre de dommages aux ouvrages, par nature

En 2017, on constate une forte augmentation des dommages aux ouvrages, qu'ils soient liés à des travaux portés par des tiers ou des fuites sur ouvrages enterrés, avec une légère baisse en 2018.

Maintenance et sécurisation des réseaux :

GRDF transmet les données de contrôle des ouvrages des concessions. Chaque année, un objectif est fixé d'un nombre de visites ayant pour objet la maintenance préventive. Cependant, chaque visite ne génère pas forcément d'intervention sur l'ouvrage contrôlé. Par la suite, GRDF communiquera le taux de déclenchement d'interventions liées à ces visites.

Le taux de visite est constant et important sur le réseau. En effet, chaque année, GRDF visite quasiment l'ensemble des postes de détente réseau (entre 70 et 93 visités entre 2015 et 2018 sur les 97 en service), l'ensemble des robinets de réseau (entre 233 et 296 entre 2015 et 2018 sur les 335 en service) et un tiers des branchements (entre 772 et 1 298 sur les 9 326 branchements). À noter que les taux les plus élevés de visite sont le fait de l'année 2017. Par ailleurs, le réseau a été surveillé sur 166 470 m en 2018, soit près de 20 % de la totalité du réseau. En 2015, le niveau de surveillance a été très élevé. Cela est lié à une surveillance accrue réalisée suite à la mise en place des lignes METTIS.

Enjeux sur les installations intérieures :

Mise en place de diagnostics :

Sur le patrimoine des particuliers, un diagnostic est systématiquement proposé sur les installations intérieures suite à une coupure d'alimentation supérieure à 6 mois. Ce diagnostic est alors gratuit. Il est également possible de le faire réaliser pour des installations en service, cela fait alors partie des prestations payantes de GRDF. GRDF communique au niveau national, cible les professionnels du gaz ainsi que les bailleurs et les syndicats pour informer sur le dispositif. L'enjeu de sécurité est important, sachant qu'environ 97% des incidents en France liés au gaz trouvent leur origine sur ces installations intérieures.

CIVIGAZ et ISIGAZ :

Ces opérations visent à informer sur la sécurité des installations intérieures et les éco-gestes permettant des économies d'énergie et d'eau. CIVIGAZ et ISIGAZ ciblent en particulier les ménages en précarité énergétique. Sur la région Grand Est, 2943 visites ont été effectuées en 2017 au titre de CIVIGAZ. Metz Métropole travaille en coopération avec GRDF pour cibler ces interventions. ISIGAZ cible plus particulièrement les bailleurs sociaux, avec 1 133 médiations réalisées chez les habitants du Grand Est.

Vérification des dispositifs de comptage :

Une vérification des compteurs est réalisée afin de valider la conformité de ces derniers vis-à-vis de la réglementation. Une opération de pose et dépose est faite, avec une périodicité dépendant de la technologie (à soufflets ou à pistons, compteurs domestiques ou industriels). 5 082 compteurs ont été vérifiés en 2018 dont plus de 4 900 pour des compteurs domestiques.

5. Éléments d'analyse de la qualité du service

Les activités liées au réseau (dépannage) et à la clientèle (interventions) sont à partir du 1^{er} janvier 2018, spécialisées par énergie. Les activités gazières sont regroupées au sein d'une même entité appelée Agence d'Intervention (AI). 63 AI couvrent la zone de desserte de GRDF.

Bilan de la relation usagers :

• Signalements et interventions : Urgence Sécurité Gaz :

Un seul numéro est mis à disposition des tiers: 0 800 47 33 33. Suite aux signalements, les appels sont répartis en 2 catégories : les interventions sécurité gaz (fuite, odeurs de gaz, incendies, explosions...) ou dépannage gaz (manque de gaz et autre). Plus de 3 573 signalements ont été réalisés en 2018, soit une augmentation de 27 % par rapport à l'année 2017, répartis de manière équivalente entre les dépannages et les interventions sécurité. Une hausse constante est observée des signalements (augmentation de 20 à 25% par an de 2015 à 2018).

- Les incidents

GRDF recense l'ensemble des incidents ou anomalies survenus sur le territoire. En 201, 1 680 incidents ont été recensés, dont près de 65 % liés à des fuites. Cette augmentation (536 fuites en 2016, 683 en 2017, 1 090 en 2018) est liée en partie à la pose des compteurs Gazpar sur le territoire, avec au départ, l'existence de micro-fuites sur les installations nouvelles. Ces fuites à la mise en place des systèmes sont difficilement évitables.

À noter que certains incidents, du fait de la proximité des réseaux de gaz, ont nécessités une intervention des équipes, sans que l'incident ne soit lié et/ou implique le gaz. C'est le cas en particulier pour les incendies (pas d'explosions recensées sur le territoire).

GRDF met à disposition des informations sur les coupures de réseau via le site <http://infocoupure.grdf.fr>. En moyenne, 15% des clients concernés par une coupure de gaz ont consultés le site en 2017 (50 000 visites).

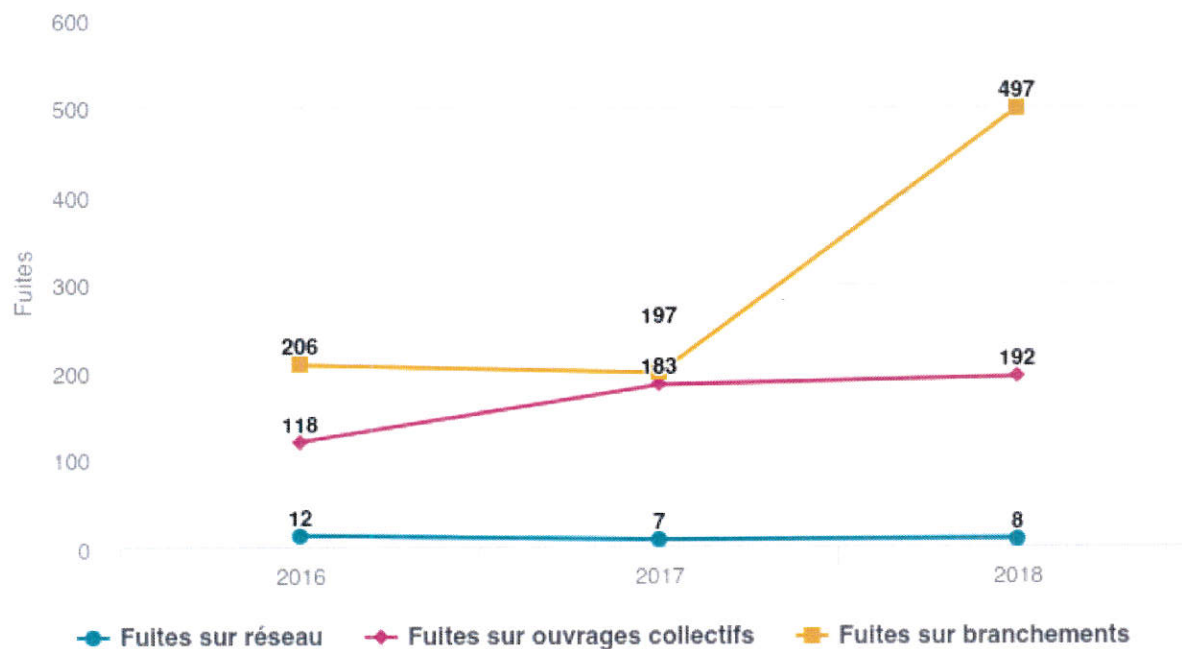


Figure 6: Evolution du nombre de fuites par catégories

• Demandes de prestations gaz :

Demandes de prestations réalisées

Mise en service (avec ou sans déplacement, avec ou sans pose de compteur)

Mise hors service (initiative client ou fournisseur)

Intervention pour impayés (coupure, prise de règlement, rétablissement)

Changement de fournisseur (avec ou sans déplacement)

	2015	2016	2017	2018
Mise en service (avec ou sans déplacement, avec ou sans pose de compteur)	10 307	10 119	11 273	10 119
Mise hors service (initiative client ou fournisseur)	7 218	7 105	7 767	7 105
Intervention pour impayés (coupure, prise de règlement, rétablissement)	1 550	1 535	1 487	1 535
Changement de fournisseur (avec ou sans déplacement)	2 596	3 064	3 748	3 064

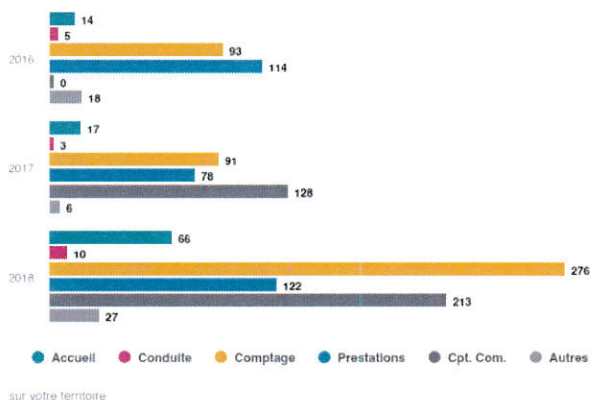
Demande d'intervention urgente ou express par rapport au délai standard
 Déplacement vain
 Première mise en service

435	413	493	413
650	557	462	557
589	424	736	424

Les conseillers GRDF sont disponibles du lundi au vendredi de 8h à 17h. Sur les 424 raccords effectués en 2018, le taux de raccordement dans les délais "catalogue" est de 94,2% contre 90,4% en 2017. Le concessionnaire a mené une analyse de son parcours client pour en assurer une amélioration auprès des usagers.

• Suivi des réclamations :

Evolution du nombre de réclamations par motif



Répartition des motifs de réclamations en 2018

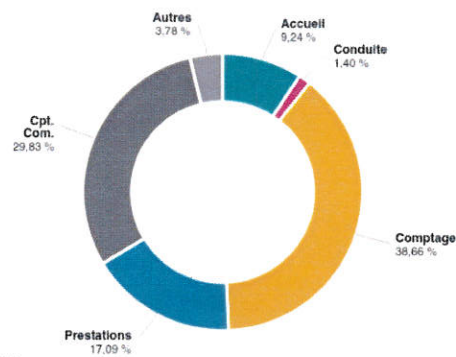


Figure 7: évolution du nombre de réclamations par motif et répartition des motifs de réclamations en 2017

En 2018, le nombre de réclamations est de 714, en forte augmentation par rapport à 2017 (323) et 2016 (244 réclamations). De nombreuses réclamations liés aux nouveaux compteur et aux fuites qui ont été engendrés,) rapporter aux 65 000 compteurs installés.

6. Les enjeux d'avenir

La distribution de gaz est amenée à évoluer dans les prochaines années :

- Injection de multiples producteurs, lié au développement de la méthanisation,
- Diminution des consommations des usagers existants, liés aux améliorations énergétiques des bâtiments,
- Soutirages liés aux nouveaux usages, tels que le gaz naturel véhicule.


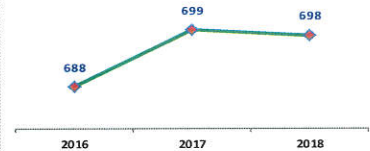

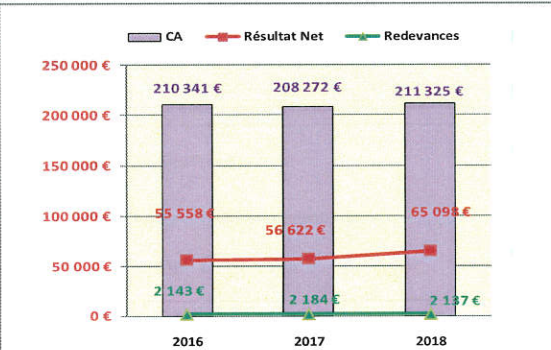

Actuellement 22 sites de production de Biométhane sont en service dans la Région Grand Est, et près d'une centaine projets sont en portefeuille. La grande majorité des projets concernent la méthanisation agricole.


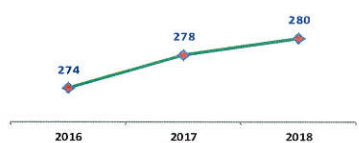
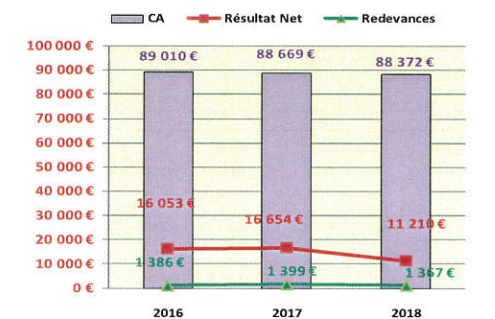


GRDF épaula les porteurs de projets sur l'étude des intrants (en collaboration avec la chambre d'agriculture), permettant un bon dimensionnement des installations, ainsi que sur les études économiques. Un projet sur Augny porté par un agriculteur est en cours de déploiement.


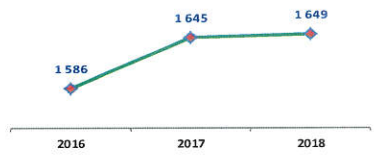

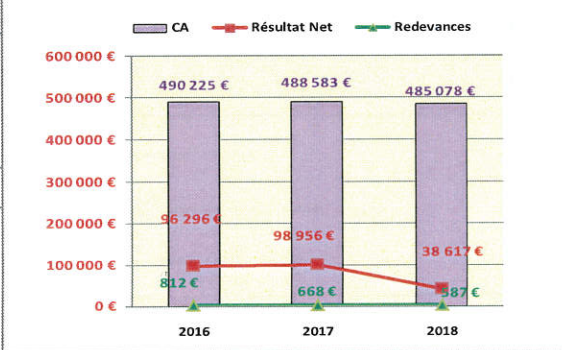

Les nouveaux usages concernent également l'accompagnement sur la qualité de l'air et l'installation de systèmes de chauffage innovants tels que les piles à combustible.


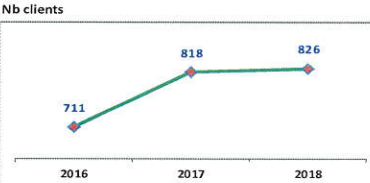

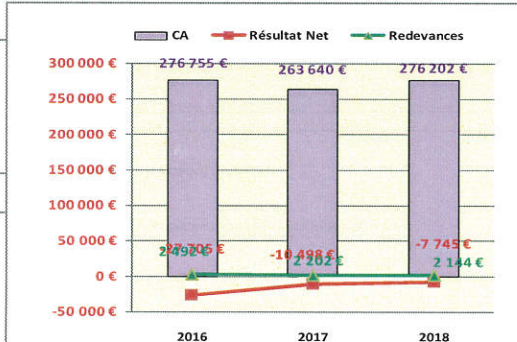
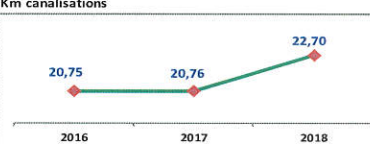
SYNTHESE DES RAPPORTS ANNUELS PAR COMMUNE


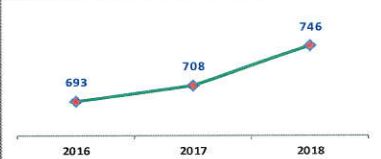

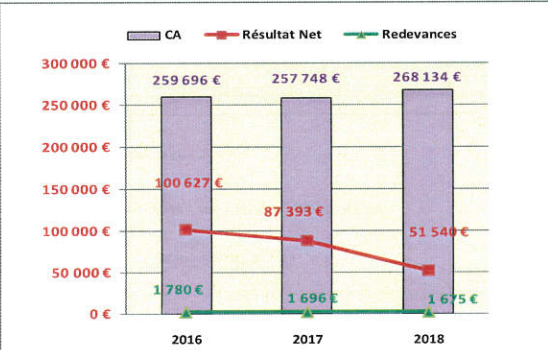

GRDF – EXPLOITATION DU RESEAU DE GAZ


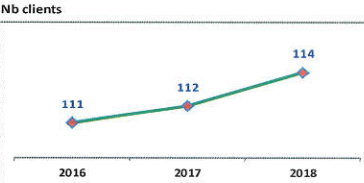

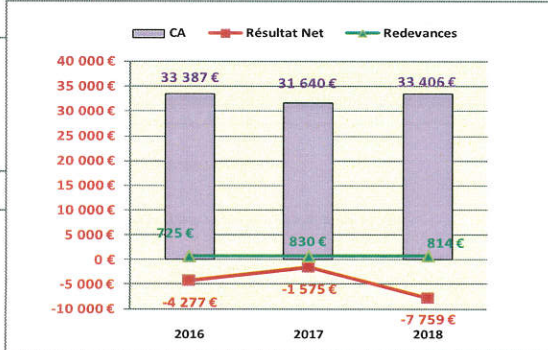
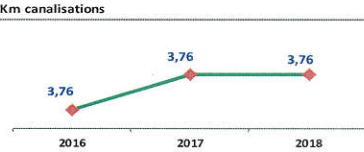
		<h3>Tableau de bord - Délégations de Service Public</h3>																									
Service : Direction Organisation, Méthodes, Contrôle de Gestion, Evaluation Année : 2018 Service gestionnaire : Direction du Cycle de l'Eau et de l'Energie		Code délégation : GRDF-AMANVILLERS <h2 style="text-align: center;">Réseau de gaz GRDF AMANVILLERS</h2>	Date : 1 octobre 2019 Politique publique : Améliorer la qualité de vie Domaine d'activité : Energie																								
Etablissement Situé à : Allée Philippe Lebon, 57950 Montigny-Lès-Metz Nature du contrat : Concession Signé le : 01/12/2013 Avec effet au : 01/12/2013 Échéance : 30/11/2043 Durée : 30 ans		INDICATEURS ♦ Activité																									
Exploitant : Raison sociale : SA GRDF Forme juridique : SA Adresse : 10, viaduc Kennedy 54007 NANCY CEDEX Capital : 1 800 745 000 € Société dédiée : NON Société Mère : -		Eléments Financiers (En euros)																									
		Nb clients 	<table border="1"> <thead> <tr> <th></th> <th>2016</th> <th>2017</th> <th>2018</th> </tr> </thead> <tbody> <tr> <td>CA</td> <td>210 341 €</td> <td>208 272 €</td> <td>211 325 €</td> </tr> <tr> <td>Résultat Net</td> <td>55 558 €</td> <td>56 622 €</td> <td>65 098 €</td> </tr> <tr> <td>Redevances</td> <td>2 143 €</td> <td>2 184 €</td> <td>2 137 €</td> </tr> <tr> <td>Investissements réalisés</td> <td>17 325 €</td> <td>35 095 €</td> <td>16 940 €</td> </tr> <tr> <td>Nb clients</td> <td>688</td> <td>699</td> <td>698</td> </tr> </tbody> </table>		2016	2017	2018	CA	210 341 €	208 272 €	211 325 €	Résultat Net	55 558 €	56 622 €	65 098 €	Redevances	2 143 €	2 184 €	2 137 €	Investissements réalisés	17 325 €	35 095 €	16 940 €	Nb clients	688	699	698
	2016	2017	2018																								
CA	210 341 €	208 272 €	211 325 €																								
Résultat Net	55 558 €	56 622 €	65 098 €																								
Redevances	2 143 €	2 184 €	2 137 €																								
Investissements réalisés	17 325 €	35 095 €	16 940 €																								
Nb clients	688	699	698																								
		Investissements réalisés 																									
		Km canalisations 																									


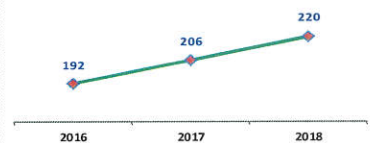

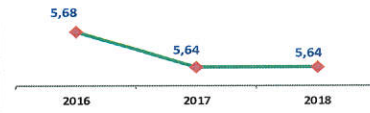
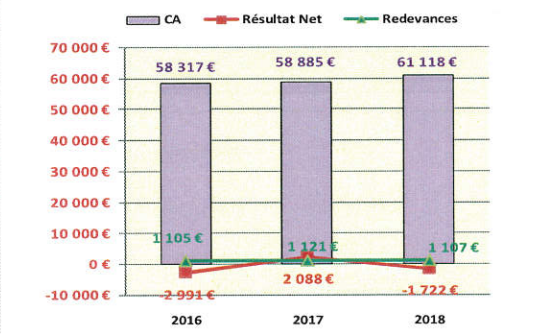
		Tableau de bord - Délégations de Service Public																										
Service : Direction Organisation, Méthodes, Contrôle de Gestion, Evaluation Année : 2018 Service gestionnaire : Direction du Cycle de l'Eau et de l'Energie		Code délégation : GRDF-ARS-LAQ.	Date : 1 octobre 2019																									
		Réseau de gaz GRDF ARS-LAQUENEXY	Politique publique : Améliorer la qualité de vie Domaine d'activité : Energie																									
Etablissement Situé à : Allée Philippe Lebon, 57950 Montigny-Lès-Metz Nature du contrat : Concession Signé le : 01/10/2011 Avec effet au : 01/10/2011 Échéance : 30/09/2041 Durée : 30 ans		INDICATEURS ↳ Activité																										
		Eléments Financiers (En euros)																										
		Nb clients	<table border="1"> <thead> <tr> <th></th> <th>2016</th> <th>2017</th> <th>2018</th> </tr> </thead> <tbody> <tr> <td>CA</td> <td>89 010 €</td> <td>88 669 €</td> <td>88 372 €</td> </tr> <tr> <td>Résultat Net</td> <td>16 053 €</td> <td>16 654 €</td> <td>11 210 €</td> </tr> <tr> <td>Redevances</td> <td>1 386 €</td> <td>1 399 €</td> <td>1 367 €</td> </tr> <tr> <td>Investissements réalisés</td> <td>5 552 €</td> <td>10 905 €</td> <td>8 098 €</td> </tr> <tr> <td>Nb clients</td> <td>274</td> <td>278</td> <td>280</td> </tr> </tbody> </table>			2016	2017	2018	CA	89 010 €	88 669 €	88 372 €	Résultat Net	16 053 €	16 654 €	11 210 €	Redevances	1 386 €	1 399 €	1 367 €	Investissements réalisés	5 552 €	10 905 €	8 098 €	Nb clients	274	278	280
	2016	2017	2018																									
CA	89 010 €	88 669 €	88 372 €																									
Résultat Net	16 053 €	16 654 €	11 210 €																									
Redevances	1 386 €	1 399 €	1 367 €																									
Investissements réalisés	5 552 €	10 905 €	8 098 €																									
Nb clients	274	278	280																									
																												
Exploitant : Raison sociale : SA GRDF Forme juridique : SA Adresse : 10, viaduc Kennedy 54007 NANCY CEDEX Capital : 1 800 745 001 € Société dédiée : NON Société Mère : -		Investissements réalisés																										
																												
		Km canalisations																										
																												


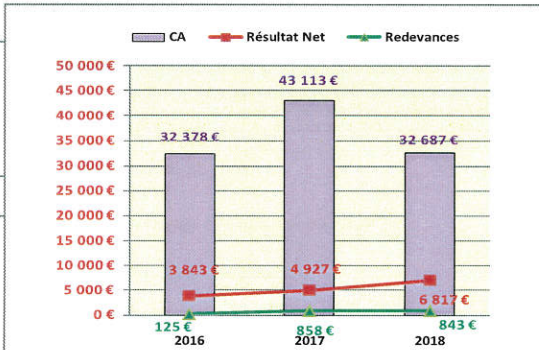
		<h3>Tableau de bord - Délégations de Service Public</h3>																									
Service : Direction Organisation, Méthodes, Contrôle de Gestion, Evaluation Année : 2018 Service gestionnaire : Direction du Cycle de l'Eau et de l'Energie		Code délégation : GRDF-ARS/MOS.	Date : 1 octobre 2019 Politique publique : Améliorer la qualité de vie Domaine d'activité : Energie																								
		<h2>Réseau de gaz GRDF ARS-SUR-MOSELLE</h2>																									
Etablissement Situé à : Allée Philippe Lebon, 57950 Montigny-Lès-Metz Nature du contrat : Concession Signé le : 01/07/1991 Avec effet au : 01/07/1991 Échéance : 30/06/2021 Durée : 30 ans		INDICATEURS ♦ Activité																									
		Éléments Financiers (En euros)																									
		Nb clients 	<table border="1"> <thead> <tr> <th></th> <th>2016</th> <th>2017</th> <th>2018</th> </tr> </thead> <tbody> <tr> <td>CA</td> <td>490 225 €</td> <td>488 583 €</td> <td>485 078 €</td> </tr> <tr> <td>Résultat Net</td> <td>96 296 €</td> <td>98 956 €</td> <td>38 617 €</td> </tr> <tr> <td>Redevances</td> <td>812 €</td> <td>668 €</td> <td>587 €</td> </tr> <tr> <td>Investissements réalisés</td> <td>79 526 €</td> <td>201 552 €</td> <td>147 876 €</td> </tr> <tr> <td>Nb clients</td> <td>1 586</td> <td>1 645</td> <td>1 649</td> </tr> </tbody> </table>		2016	2017	2018	CA	490 225 €	488 583 €	485 078 €	Résultat Net	96 296 €	98 956 €	38 617 €	Redevances	812 €	668 €	587 €	Investissements réalisés	79 526 €	201 552 €	147 876 €	Nb clients	1 586	1 645	1 649
	2016	2017	2018																								
CA	490 225 €	488 583 €	485 078 €																								
Résultat Net	96 296 €	98 956 €	38 617 €																								
Redevances	812 €	668 €	587 €																								
Investissements réalisés	79 526 €	201 552 €	147 876 €																								
Nb clients	1 586	1 645	1 649																								
Exploitant : Raison sociale : SA GRDF Forme juridique : SA Adresse : 10, viaduc Kennedy 54007 NANCY CEDEX Capital : 1 800 745 002 € Société dédiée : NON Société Mère : -		Investissements réalisés 																									
		Km canalisations 																									


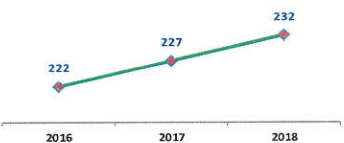
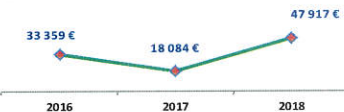
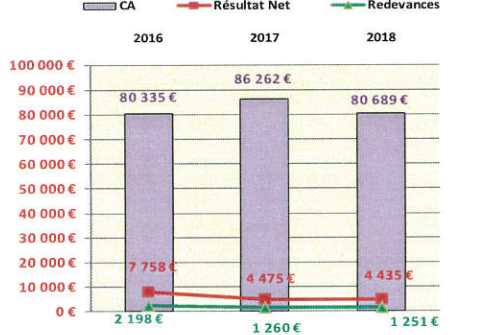

		<h3>Tableau de bord - Délégations de Service Public</h3>																									
Service : Direction Organisation, Méthodes, Contrôle de Gestion, Evaluation Année : 2018 Service gestionnaire : Direction du Cycle de l'Eau et de l'Energie		Code délégation : GRDF-AUGNY	Date : 1 octobre 2019 Politique publique : Améliorer la qualité de vie Domaine d'activité : Energie																								
		<h2>Réseau de gaz GRDF AUGNY</h2>																									
Etablissement Situé à : Allée Philippe Lebon, 57950 Montigny-Lès-Metz Nature du contrat : Concession Signé le : 06/02/2002 Avec effet au : 06/02/2002 Échéance : 05/02/2032 Durée : 30 ans		INDICATEURS Activité Éléments Financiers (En euros)																									
		Nb clients 	<table border="1"> <thead> <tr> <th></th> <th>2016</th> <th>2017</th> <th>2018</th> </tr> </thead> <tbody> <tr> <td>CA</td> <td>276 755 €</td> <td>263 640 €</td> <td>276 202 €</td> </tr> <tr> <td>Résultat Net</td> <td>-27 705 €</td> <td>-10 498 €</td> <td>-7 745 €</td> </tr> <tr> <td>Redevances</td> <td>2 492 €</td> <td>2 202 €</td> <td>2 144 €</td> </tr> <tr> <td>Investissements réalisés</td> <td>55 650 €</td> <td>64 106 €</td> <td>118 864 €</td> </tr> <tr> <td>Nb clients</td> <td>711</td> <td>818</td> <td>826</td> </tr> </tbody> </table>		2016	2017	2018	CA	276 755 €	263 640 €	276 202 €	Résultat Net	-27 705 €	-10 498 €	-7 745 €	Redevances	2 492 €	2 202 €	2 144 €	Investissements réalisés	55 650 €	64 106 €	118 864 €	Nb clients	711	818	826
	2016	2017	2018																								
CA	276 755 €	263 640 €	276 202 €																								
Résultat Net	-27 705 €	-10 498 €	-7 745 €																								
Redevances	2 492 €	2 202 €	2 144 €																								
Investissements réalisés	55 650 €	64 106 €	118 864 €																								
Nb clients	711	818	826																								
Exploitant : Raison sociale : SA GRDF Forme juridique : SA Adresse : 10, via duc Kennedy 54007 NANCY CEDEX Capital : 1 800 745 003 € Société dédiée : NON Société Mère : -		Investissements réalisés 																									
		Km canalisations 																									


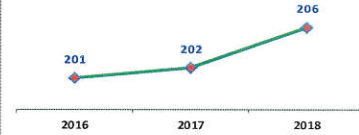
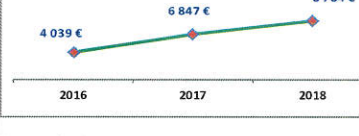
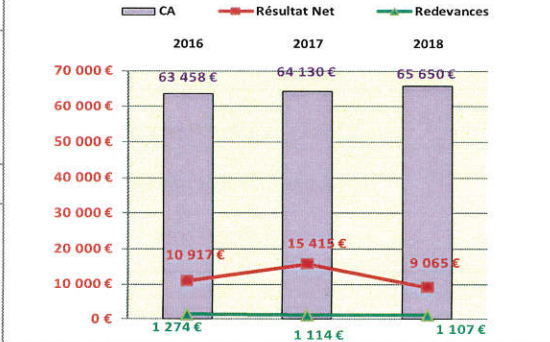
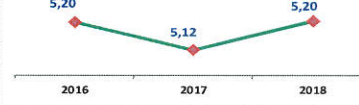
		Tableau de bord - Délégations de Service Public																									
Service : Direction Organisation, Méthodes, Contrôle de Gestion, Evaluation Année : 2018 Service gestionnaire : Direction du Cycle de l'Eau et de l'Energie		Code délégation : GRDF-CHÂTEL	Date : 1 octobre 2019																								
		Réseau de gaz GRDF CHÂTEL-SAINT-GERMAIN																									
		Politique publique : Améliorer la qualité de vie Domaine d'activité : Energie																									
Etablissement Situé à : Allée Philippe Lebon, 57950 Montigny-Lès-Metz Nature du contrat : Concession Signé le : 18/03/1998 Avec effet au : 18/03/1998 Échéance : 17/03/2028 Durée : 30 ans		INDICATEURS ↳ Activité																									
		Eléments Financiers (En euros)																									
		Nb clients 	<table border="1"> <thead> <tr> <th></th> <th>2016</th> <th>2017</th> <th>2018</th> </tr> </thead> <tbody> <tr> <td>CA</td> <td>259 696 €</td> <td>257 748 €</td> <td>268 134 €</td> </tr> <tr> <td>Résultat Net</td> <td>100 627 €</td> <td>87 393 €</td> <td>51 540 €</td> </tr> <tr> <td>Redevances</td> <td>1 780 €</td> <td>1 696 €</td> <td>1 675 €</td> </tr> <tr> <td>Investissements réalisés</td> <td>44 371 €</td> <td>62 962 €</td> <td>89 096 €</td> </tr> <tr> <td>Nb clients</td> <td>693</td> <td>708</td> <td>746</td> </tr> </tbody> </table>		2016	2017	2018	CA	259 696 €	257 748 €	268 134 €	Résultat Net	100 627 €	87 393 €	51 540 €	Redevances	1 780 €	1 696 €	1 675 €	Investissements réalisés	44 371 €	62 962 €	89 096 €	Nb clients	693	708	746
	2016	2017	2018																								
CA	259 696 €	257 748 €	268 134 €																								
Résultat Net	100 627 €	87 393 €	51 540 €																								
Redevances	1 780 €	1 696 €	1 675 €																								
Investissements réalisés	44 371 €	62 962 €	89 096 €																								
Nb clients	693	708	746																								
Exploitant : Raison sociale : SA GRDF Forme juridique : SA Adresse : 10, viaduc Kennedy 54007 NANCY CEDEX Capital : 1 800 745 004 € Société dédiée : NON Société Mère :		Investissements réalisés 																									
		Km canalisations 																									


		Tableau de bord - Délégations de Service Public																										
Service : Direction Organisation, Méthodes, Contrôle de Gestion, Evaluation Année : 2018 Service gestionnaire : Direction du Cycle de l'Eau et de l'Energie		Code délégation : GRDF-CHESNY	Date : 1 octobre 2019																									
		Réseau de gaz GRDF CHESNY																										
		Politique publique : Améliorer la qualité de vie Domaine d'activité : Energie																										
Etablissement Situé à : Allée Philippe Lebon, 57950 Montigny-Lès-Metz Nature du contrat : Concession Signé le : 18/09/2006 Avec effet au : 18/09/2006 Échéance : 17/09/2036 Durée : 30 ans		INDICATEURS ↳ Activité																										
		Eléments Financiers (En euros)																										
		Nb clients 	<table border="1"> <thead> <tr> <th></th> <th>2016</th> <th>2017</th> <th>2018</th> </tr> </thead> <tbody> <tr> <td>CA</td> <td>33 387 €</td> <td>31 640 €</td> <td>33 406 €</td> </tr> <tr> <td>Résultat Net</td> <td>-4 277 €</td> <td>-1 575 €</td> <td>-7 759 €</td> </tr> <tr> <td>Redevances</td> <td>725 €</td> <td>830 €</td> <td>814 €</td> </tr> <tr> <td>Investissements réalisés</td> <td>2 246 €</td> <td>2 448 €</td> <td>9 042 €</td> </tr> <tr> <td>Nb clients</td> <td>111</td> <td>112</td> <td>114</td> </tr> </tbody> </table>		2016	2017	2018	CA	33 387 €	31 640 €	33 406 €	Résultat Net	-4 277 €	-1 575 €	-7 759 €	Redevances	725 €	830 €	814 €	Investissements réalisés	2 246 €	2 448 €	9 042 €	Nb clients	111	112	114	
	2016	2017	2018																									
CA	33 387 €	31 640 €	33 406 €																									
Résultat Net	-4 277 €	-1 575 €	-7 759 €																									
Redevances	725 €	830 €	814 €																									
Investissements réalisés	2 246 €	2 448 €	9 042 €																									
Nb clients	111	112	114																									
Exploitant : Raison sociale : SA GRDF Forme juridique : SA Adresse : 10, via duc Kennedy 54007 NANCY CEDEX Capital : 1 800 745 005 € Société dédiée : NON Société Mère : -		Investissements réalisés 																										
		Km canalisations 																										


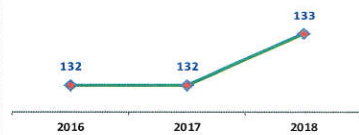


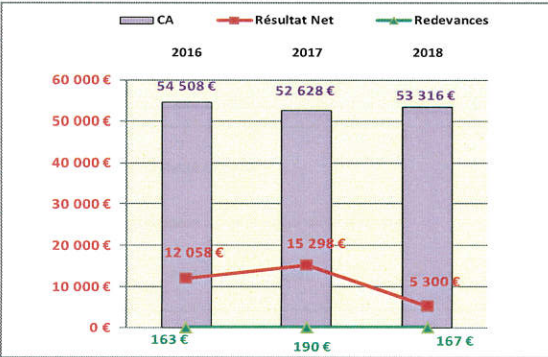
		<h3>Tableau de bord - Délégations de Service Public</h3>																									
Service : Direction Organisation, Méthodes, Contrôle de Gestion, Evaluation Année : 2018 Service gestionnaire : Direction du Cycle de l'Eau et de l'Energie		Code délégation : GRDF-COIN/CUVRY	Date : 1 octobre 2019 Politique publique : Améliorer la qualité de vie Domaine d'activité : Energie																								
		<h2>Réseau de gaz GRDF COIN-LÈS-CUVRY</h2>																									
Etablissement Situé à : Allée Philippe Lebon, 57950 Montigny-Lès-Metz Nature du contrat : Concession Signé le : 01/08/2015 Avec effet au : 01/08/2015 Échéance : 31/07/2045 Durée : 30 ans		INDICATEURS ↓ Activité																									
		Eléments Financiers (En euros)																									
Nb clients		<table border="1"> <thead> <tr> <th></th> <th>2016</th> <th>2017</th> <th>2018</th> </tr> </thead> <tbody> <tr> <td>CA</td> <td>58 317 €</td> <td>58 885 €</td> <td>61 118 €</td> </tr> <tr> <td>Résultat Net</td> <td>-2 991 €</td> <td>2 088 €</td> <td>-1 722 €</td> </tr> <tr> <td>Redevances</td> <td>1 105 €</td> <td>1 121 €</td> <td>1 107 €</td> </tr> <tr> <td>Investissements réalisés</td> <td>14 528 €</td> <td>8 352 €</td> <td>5 441 €</td> </tr> <tr> <td>Nb clients</td> <td>192</td> <td>206</td> <td>220</td> </tr> </tbody> </table>			2016	2017	2018	CA	58 317 €	58 885 €	61 118 €	Résultat Net	-2 991 €	2 088 €	-1 722 €	Redevances	1 105 €	1 121 €	1 107 €	Investissements réalisés	14 528 €	8 352 €	5 441 €	Nb clients	192	206	220
	2016	2017	2018																								
CA	58 317 €	58 885 €	61 118 €																								
Résultat Net	-2 991 €	2 088 €	-1 722 €																								
Redevances	1 105 €	1 121 €	1 107 €																								
Investissements réalisés	14 528 €	8 352 €	5 441 €																								
Nb clients	192	206	220																								
		<table border="1"> <thead> <tr> <th></th> <th>2016</th> <th>2017</th> <th>2018</th> </tr> </thead> <tbody> <tr> <td>CA</td> <td>58 317 €</td> <td>58 885 €</td> <td>61 118 €</td> </tr> <tr> <td>Résultat Net</td> <td>-2 991 €</td> <td>2 088 €</td> <td>-1 722 €</td> </tr> <tr> <td>Redevances</td> <td>1 105 €</td> <td>1 121 €</td> <td>1 107 €</td> </tr> <tr> <td>Investissements réalisés</td> <td>14 528 €</td> <td>8 352 €</td> <td>5 441 €</td> </tr> <tr> <td>Nb clients</td> <td>192</td> <td>206</td> <td>220</td> </tr> </tbody> </table>			2016	2017	2018	CA	58 317 €	58 885 €	61 118 €	Résultat Net	-2 991 €	2 088 €	-1 722 €	Redevances	1 105 €	1 121 €	1 107 €	Investissements réalisés	14 528 €	8 352 €	5 441 €	Nb clients	192	206	220
	2016	2017	2018																								
CA	58 317 €	58 885 €	61 118 €																								
Résultat Net	-2 991 €	2 088 €	-1 722 €																								
Redevances	1 105 €	1 121 €	1 107 €																								
Investissements réalisés	14 528 €	8 352 €	5 441 €																								
Nb clients	192	206	220																								
Exploitant : Raison sociale : SA GRDF Forme juridique : SA Adresse : 10, viaduc Kennedy 54007 NANCY CEDEX Capital : 1 800 745 006 € Société dédiée : NON Société Mère : -		Investissements réalisés																									
																											
		Km canalisations																									
																											
																											


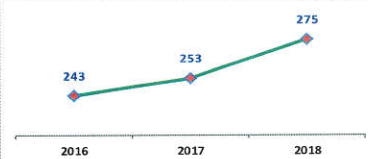
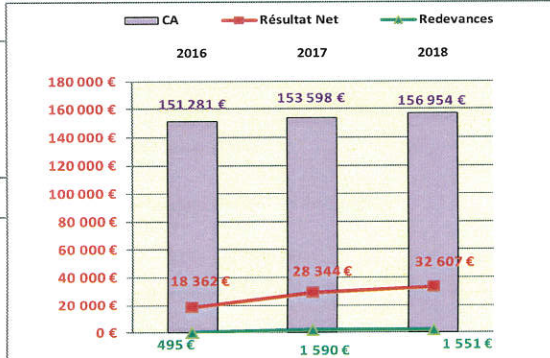

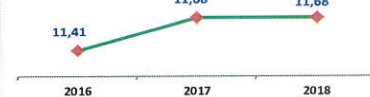
		<h3>Tableau de bord - Délégations de Service Public</h3>																									
Service : Direction Organisation, Méthodes, Contrôle de Gestion, Evaluation Année : 2018 Service gestionnaire : Direction du Cycle de l'Eau et de l'Energie		Code délégation : GRDF-COIN/SEILLE	Date : 1 octobre 2019 Politique publique : Améliorer la qualité de vie Domaine d'activité : Energie																								
		<h2>Réseau de gaz GRDF COIN-SUR-SEILLE</h2>																									
Etablissement Situé à : Allée Philippe Lebon, 57950 Montigny-Lès-Metz Nature du contrat : Concession Signé le : 23/04/1991 Avec effet au : 23/04/1991 Échéance : 22/04/2021 Durée : 30 ans		INDICATEURS ↓ <u>Activité</u>																									
		Eléments Financiers (En euros)																									
		<table border="1"> <thead> <tr> <th></th> <th>2016</th> <th>2017</th> <th>2018</th> </tr> </thead> <tbody> <tr> <td>CA</td> <td>32 378 €</td> <td>43 113 €</td> <td>32 687 €</td> </tr> <tr> <td>Résultat Net</td> <td>3 843 €</td> <td>4 927 €</td> <td>6 817 €</td> </tr> <tr> <td>Redevances</td> <td>125 €</td> <td>858 €</td> <td>843 €</td> </tr> <tr> <td>Investissements réalisés</td> <td>-1 801 €</td> <td>4 549 €</td> <td>4 347 €</td> </tr> <tr> <td>Nb clients</td> <td>96</td> <td>98</td> <td>101</td> </tr> </tbody> </table>			2016	2017	2018	CA	32 378 €	43 113 €	32 687 €	Résultat Net	3 843 €	4 927 €	6 817 €	Redevances	125 €	858 €	843 €	Investissements réalisés	-1 801 €	4 549 €	4 347 €	Nb clients	96	98	101
	2016	2017	2018																								
CA	32 378 €	43 113 €	32 687 €																								
Résultat Net	3 843 €	4 927 €	6 817 €																								
Redevances	125 €	858 €	843 €																								
Investissements réalisés	-1 801 €	4 549 €	4 347 €																								
Nb clients	96	98	101																								
		<table border="1"> <thead> <tr> <th>Nb clients</th> <th>2016</th> <th>2017</th> <th>2018</th> </tr> </thead> <tbody> <tr> <td></td> <td>96</td> <td>98</td> <td>101</td> </tr> </tbody> </table>		Nb clients	2016	2017	2018		96	98	101																
Nb clients	2016	2017	2018																								
	96	98	101																								
		<table border="1"> <thead> <tr> <th>Investissements réalisés</th> <th>2016</th> <th>2017</th> <th>2018</th> </tr> </thead> <tbody> <tr> <td></td> <td>-1 801 €</td> <td>4 549 €</td> <td>4 347 €</td> </tr> </tbody> </table>		Investissements réalisés	2016	2017	2018		-1 801 €	4 549 €	4 347 €																
Investissements réalisés	2016	2017	2018																								
	-1 801 €	4 549 €	4 347 €																								
		<table border="1"> <thead> <tr> <th>Km canalisations</th> <th>2016</th> <th>2017</th> <th>2018</th> </tr> </thead> <tbody> <tr> <td></td> <td>2,97</td> <td>2,97</td> <td>2,97</td> </tr> </tbody> </table>		Km canalisations	2016	2017	2018		2,97	2,97	2,97																
Km canalisations	2016	2017	2018																								
	2,97	2,97	2,97																								
Exploitant : Raison sociale : SA GRDF Forme juridique : SA Adresse : 10, viaduc Kennedy 54007 NANCY CEDEX Capital : 1 800 745 007 € Société dédiée : NON Société Mère : -																											


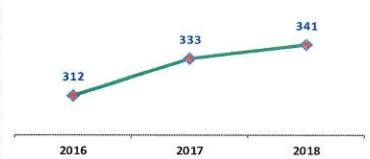


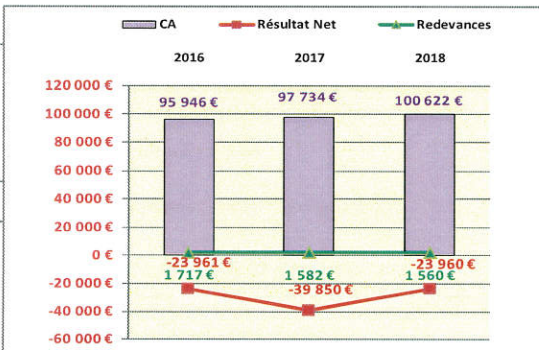
	Tableau de bord - Délégations de Service Public																									
Service : Direction Organisation, Méthodes, Contrôle de Gestion, Evaluation	Code délégation : GRDF-CUVRY	Date : 1 octobre 2019																								
Année : 2018	Réseau de gaz GRDF CUVRY																									
Service gestionnaire : Direction du Cycle de l'Eau et de l'Energie	Politique publique : Améliorer la qualité de vie																									
Domaine d'activité : Energie																										
Etablissement Situé à : Allée Philippe Lebon, 57950 Montigny-Lès-Metz Nature du contrat : Concession Signé le : 01/01/2016 Avec effet au : 01/01/2016 Échéance : 31/12/2045 Durée : 30 ans	INDICATEURS																									
♦ Activité																										
Eléments Financiers (En euros)																										
Nb clients 	<table border="1"> <thead> <tr> <th></th> <th>2016</th> <th>2017</th> <th>2018</th> </tr> </thead> <tbody> <tr> <td>CA</td> <td>80 335 €</td> <td>86 262 €</td> <td>80 689 €</td> </tr> <tr> <td>Résultat Net</td> <td>7 758 €</td> <td>4 475 €</td> <td>4 435 €</td> </tr> <tr> <td>Redevances</td> <td>2 198 €</td> <td>1 260 €</td> <td>1 251 €</td> </tr> <tr> <td>Investissements réalisés</td> <td>33 359 €</td> <td>18 084 €</td> <td>47 917 €</td> </tr> <tr> <td>Nb clients</td> <td>222</td> <td>227</td> <td>232</td> </tr> </tbody> </table>			2016	2017	2018	CA	80 335 €	86 262 €	80 689 €	Résultat Net	7 758 €	4 475 €	4 435 €	Redevances	2 198 €	1 260 €	1 251 €	Investissements réalisés	33 359 €	18 084 €	47 917 €	Nb clients	222	227	232
	2016	2017	2018																							
CA	80 335 €	86 262 €	80 689 €																							
Résultat Net	7 758 €	4 475 €	4 435 €																							
Redevances	2 198 €	1 260 €	1 251 €																							
Investissements réalisés	33 359 €	18 084 €	47 917 €																							
Nb clients	222	227	232																							
Investissements réalisés 																										
Km canalisations 																										
Exploitant : Raison sociale : SA GRDF Forme juridique : SA Adresse : 10, viaduc Kennedy 54007 NANCY CEDEX Capital : 1 800 745 008 € Société dédiée : NON Société Mère : -																										


		<h3>Tableau de bord - Délégations de Service Public</h3>																									
Service : Direction Organisation, Méthodes, Contrôle de Gestion, Evaluation Année : 2018 Service gestionnaire : Direction du Cycle de l'Eau et de l'Energie		Code délégation : GRDF-FÉY <h2 style="text-align: center;">Réseau de gaz GRDF FÉY</h2>	Date : 1 octobre 2019 Politique publique : Améliorer la qualité de vie Domaine d'activité : Energie																								
Etablissement Situé à : Allée Philippe Lebon, 57950 Montigny-Lès-Metz Nature du contrat : Concession Signé le : 01/02/2016 Avec effet au : 01/02/2016 Échéance : 31/01/2046 Durée : 30 ans		INDICATEURS ↓ Activité																									
Exploitant : Raison sociale : SA GRDF Forme juridique : SA Adresse : 10, viaduc Kennedy 54007 NANCY CEDEX Capital : 1 800 745 009 € Société dédiée : NON Société Mère : -		Eléments Financiers (En euros)																									
		Nb clients 	<table border="1"> <thead> <tr> <th></th> <th>2016</th> <th>2017</th> <th>2018</th> </tr> </thead> <tbody> <tr> <td>CA</td> <td>63 458 €</td> <td>64 130 €</td> <td>65 650 €</td> </tr> <tr> <td>Résultat Net</td> <td>10 917 €</td> <td>15 415 €</td> <td>9 065 €</td> </tr> <tr> <td>Redevances</td> <td>1 274 €</td> <td>1 114 €</td> <td>1 107 €</td> </tr> <tr> <td>Investissements réalisés</td> <td>4 039 €</td> <td>6 847 €</td> <td>8 784 €</td> </tr> <tr> <td>Nb clients</td> <td>201</td> <td>202</td> <td>206</td> </tr> </tbody> </table>		2016	2017	2018	CA	63 458 €	64 130 €	65 650 €	Résultat Net	10 917 €	15 415 €	9 065 €	Redevances	1 274 €	1 114 €	1 107 €	Investissements réalisés	4 039 €	6 847 €	8 784 €	Nb clients	201	202	206
	2016	2017	2018																								
CA	63 458 €	64 130 €	65 650 €																								
Résultat Net	10 917 €	15 415 €	9 065 €																								
Redevances	1 274 €	1 114 €	1 107 €																								
Investissements réalisés	4 039 €	6 847 €	8 784 €																								
Nb clients	201	202	206																								
		Investissements réalisés 																									
		Km canalisations 																									


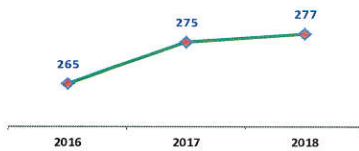


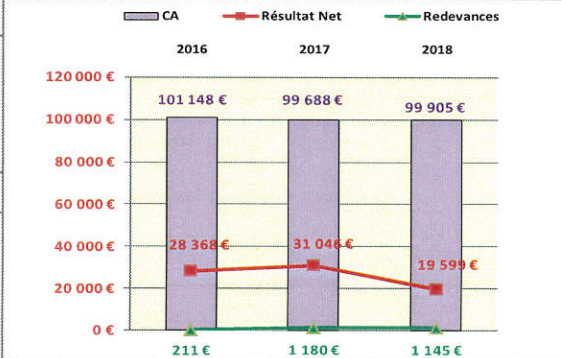
		<h3>Tableau de bord - Délégations de Service Public</h3>																									
Service : Direction Organisation, Méthodes, Contrôle de Gestion, Evaluation Année : 2018 Service gestionnaire : Direction du Cycle de l'Eau et de l'Energie		Code délégation : GRDF-JURY	Date : 1 octobre 2019 Politique publique : Améliorer la qualité de vie Domaine d'activité : Energie																								
		<h2>Réseau de gaz GRDF JURY</h2>																									
Etablissement Situé à : Allée Philippe Lebon, 57950 Montigny-Lès-Metz Nature du contrat : Concession Signé le : 01/11/2012 Avec effet au : 01/11/2012 Échéance : 31/10/2042 Durée : 30 ans		INDICATEURS ♦ Activité																									
		Éléments Financiers (En euros)																									
		<table border="1"> <thead> <tr> <th></th> <th>2016</th> <th>2017</th> <th>2018</th> </tr> </thead> <tbody> <tr> <td>CA</td> <td>123 520 €</td> <td>128 753 €</td> <td>123 134 €</td> </tr> <tr> <td>Résultat Net</td> <td>25 278 €</td> <td>10 985 €</td> <td>-1 032 €</td> </tr> <tr> <td>Redevances</td> <td>1 476 €</td> <td>1 426 €</td> <td>1 418 €</td> </tr> <tr> <td>Investissements réalisés</td> <td>33 122 €</td> <td>43 759 €</td> <td>20 547 €</td> </tr> <tr> <td>Nb clients</td> <td>283</td> <td>309</td> <td>346</td> </tr> </tbody> </table>			2016	2017	2018	CA	123 520 €	128 753 €	123 134 €	Résultat Net	25 278 €	10 985 €	-1 032 €	Redevances	1 476 €	1 426 €	1 418 €	Investissements réalisés	33 122 €	43 759 €	20 547 €	Nb clients	283	309	346
	2016	2017	2018																								
CA	123 520 €	128 753 €	123 134 €																								
Résultat Net	25 278 €	10 985 €	-1 032 €																								
Redevances	1 476 €	1 426 €	1 418 €																								
Investissements réalisés	33 122 €	43 759 €	20 547 €																								
Nb clients	283	309	346																								
		<table border="1"> <thead> <tr> <th>Nb clients</th> <th>2016</th> <th>2017</th> <th>2018</th> </tr> </thead> <tbody> <tr> <td></td> <td>283</td> <td>309</td> <td>346</td> </tr> </tbody> </table>		Nb clients	2016	2017	2018		283	309	346																
Nb clients	2016	2017	2018																								
	283	309	346																								
		<table border="1"> <thead> <tr> <th>Investissements réalisés</th> <th>2016</th> <th>2017</th> <th>2018</th> </tr> </thead> <tbody> <tr> <td></td> <td>33 122 €</td> <td>43 759 €</td> <td>20 547 €</td> </tr> </tbody> </table>		Investissements réalisés	2016	2017	2018		33 122 €	43 759 €	20 547 €																
Investissements réalisés	2016	2017	2018																								
	33 122 €	43 759 €	20 547 €																								
		<table border="1"> <thead> <tr> <th>Km canalisations</th> <th>2016</th> <th>2017</th> <th>2018</th> </tr> </thead> <tbody> <tr> <td></td> <td>8,74</td> <td>9,89</td> <td>10,18</td> </tr> </tbody> </table>		Km canalisations	2016	2017	2018		8,74	9,89	10,18																
Km canalisations	2016	2017	2018																								
	8,74	9,89	10,18																								
Exploitant : Raison sociale : SA GRDF Forme juridique : SA Adresse : 10, viaduc Kennedy 54007 NANCY CEDEX Capital : 1 800 745 010 € Société dédiée : NON Société Mère : -		<table border="1"> <thead> <tr> <th></th> <th>2016</th> <th>2017</th> <th>2018</th> </tr> </thead> <tbody> <tr> <td>CA</td> <td>123 520 €</td> <td>128 753 €</td> <td>123 134 €</td> </tr> <tr> <td>Résultat Net</td> <td>25 278 €</td> <td>10 985 €</td> <td>-1 032 €</td> </tr> <tr> <td>Redevances</td> <td>1 476 €</td> <td>1 426 €</td> <td>1 418 €</td> </tr> </tbody> </table>			2016	2017	2018	CA	123 520 €	128 753 €	123 134 €	Résultat Net	25 278 €	10 985 €	-1 032 €	Redevances	1 476 €	1 426 €	1 418 €								
	2016	2017	2018																								
CA	123 520 €	128 753 €	123 134 €																								
Résultat Net	25 278 €	10 985 €	-1 032 €																								
Redevances	1 476 €	1 426 €	1 418 €																								


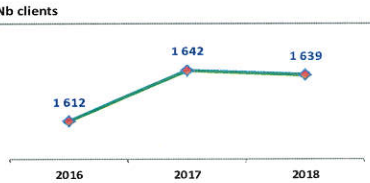

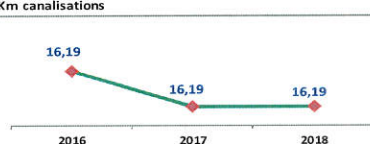
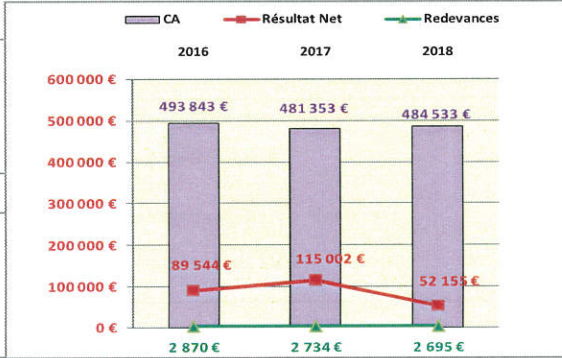
		<h3>Tableau de bord - Délégations de Service Public</h3>																										
Service : Direction Organisation, Méthodes, Contrôle de Gestion, Evaluation Année : 2018 Service gestionnaire : Direction du Cycle de l'Eau et de l'Energie		Code délégation : GRDF-JUSSY	Date : 1 octobre 2019																									
		<h2>Réseau de gaz GRDF JUSSY</h2>	Politique publique : Améliorer la qualité de vie Domaine d'activité : Energie																									
Etablissement Situé à : Allée Philippe Lebon, 57950 Montigny-Lès-Metz Nature du contrat : Concession Signé le : 23/11/1993 Avec effet au : 23/11/1993 Échéance : 22/11/2023 Durée : 30 ans		INDICATEURS ↓ Activité																										
		Eléments Financiers (En euros)																										
		Nb clients	<table border="1"> <thead> <tr> <th></th> <th>2016</th> <th>2017</th> <th>2018</th> </tr> </thead> <tbody> <tr> <td>CA</td> <td>54 508 €</td> <td>52 628 €</td> <td>53 316 €</td> </tr> <tr> <td>Résultat Net</td> <td>12 058 €</td> <td>15 298 €</td> <td>5 300 €</td> </tr> <tr> <td>Redevances</td> <td>163 €</td> <td>190 €</td> <td>167 €</td> </tr> <tr> <td>Investissements réalisés</td> <td>7 655 €</td> <td>2 911 €</td> <td>26 339 €</td> </tr> <tr> <td>Nb clients</td> <td>132</td> <td>132</td> <td>133</td> </tr> </tbody> </table>			2016	2017	2018	CA	54 508 €	52 628 €	53 316 €	Résultat Net	12 058 €	15 298 €	5 300 €	Redevances	163 €	190 €	167 €	Investissements réalisés	7 655 €	2 911 €	26 339 €	Nb clients	132	132	133
	2016	2017	2018																									
CA	54 508 €	52 628 €	53 316 €																									
Résultat Net	12 058 €	15 298 €	5 300 €																									
Redevances	163 €	190 €	167 €																									
Investissements réalisés	7 655 €	2 911 €	26 339 €																									
Nb clients	132	132	133																									
																												
		Investissements réalisés																										
Exploitant : Raison sociale : SA GRDF Forme juridique : SA Adresse : 10, viaduc Kennedy 54007 NANCY CEDEX Capital : 1 800 745 011 € Société dédiée : NON Société Mère : -		Km canalisations																										
																												


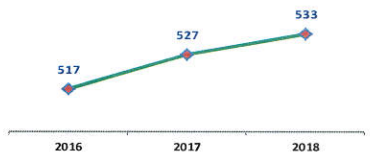
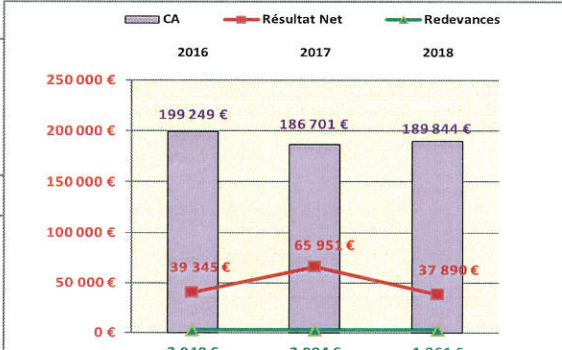

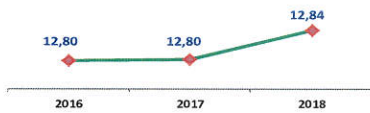
		<h3>Tableau de bord - Délégations de Service Public</h3>																										
Service : Direction Organisation, Méthodes, Contrôle de Gestion, Evaluation Année : 2018 Service gestionnaire : Direction du Cycle de l'Eau et de l'Energie		Code délégation : GRDF-LA MAXE	Date : 1 octobre 2019																									
		Réseau de gaz GRDF LA MAXE	Politique publique : Améliorer la qualité de vie Domaine d'activité : Energie																									
Etablissement Situé à : Allée Philippe Lebon, 57950 Montigny-Lès-Metz Nature du contrat : Concession Signé le : 24/09/1992 Avec effet au : 24/09/1992 Échéance : 23/09/2022 Durée : 30 ans		INDICATEURS ↓ Activité																										
		Eléments Financiers (En euros)																										
		Nb clients	<table border="1"> <thead> <tr> <th></th> <th>2016</th> <th>2017</th> <th>2018</th> </tr> </thead> <tbody> <tr> <td>CA</td> <td>151 281 €</td> <td>153 598 €</td> <td>156 954 €</td> </tr> <tr> <td>Résultat Net</td> <td>18 362 €</td> <td>28 344 €</td> <td>32 607 €</td> </tr> <tr> <td>Redevances</td> <td>495 €</td> <td>1 590 €</td> <td>1 551 €</td> </tr> <tr> <td>Investissements réalisés</td> <td>32 320 €</td> <td>30 657 €</td> <td>25 753 €</td> </tr> <tr> <td>Nb clients</td> <td>243</td> <td>253</td> <td>275</td> </tr> </tbody> </table>			2016	2017	2018	CA	151 281 €	153 598 €	156 954 €	Résultat Net	18 362 €	28 344 €	32 607 €	Redevances	495 €	1 590 €	1 551 €	Investissements réalisés	32 320 €	30 657 €	25 753 €	Nb clients	243	253	275
	2016	2017	2018																									
CA	151 281 €	153 598 €	156 954 €																									
Résultat Net	18 362 €	28 344 €	32 607 €																									
Redevances	495 €	1 590 €	1 551 €																									
Investissements réalisés	32 320 €	30 657 €	25 753 €																									
Nb clients	243	253	275																									
																												
		Investissements réalisés																										
																												
Exploitant : Raison sociale : SA GRDF Forme juridique : SA Adresse : 10, viaduc Kennedy 54007 NANCY CEDEX Capital : 1 800 745 012 € Société dédiée : NON Société Mère : -		Km canalisations																										
																												


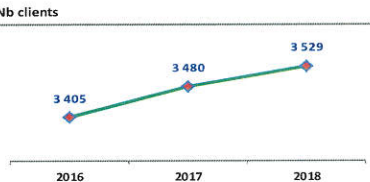

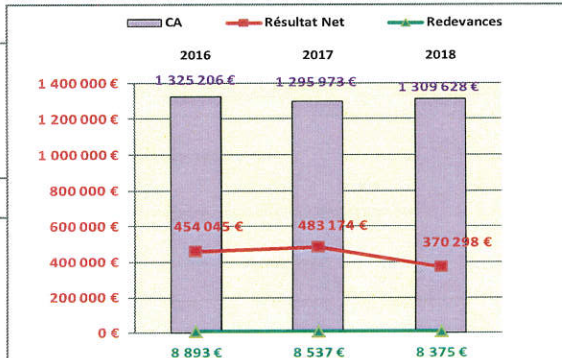
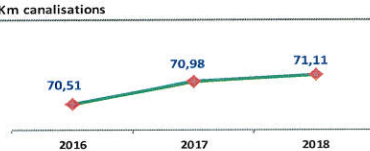
		<h3>Tableau de bord - Délégations de Service Public</h3>																										
Service : Direction Organisation, Méthodes, Contrôle de Gestion, Evaluation Année : 2018 Service gestionnaire : Direction du Cycle de l'Eau et de l'Energie		Code délégation : GRDF-LAQUENEXY	Date : 1 octobre 2019																									
		Réseau de gaz GRDF LAQUENEXY	Politique publique : Améliorer la qualité de vie Domaine d'activité : Energie																									
Etablissement Situé à : Allée Philippe Lebon, 57950 Montigny-Lès-Metz Nature du contrat : Concession Signé le : 01/12/2013 Avec effet au : 01/12/2013 Échéance : 30/11/2043 Durée : 30 ans		INDICATEURS ↓ Activité																										
		Eléments Financiers (En euros)																										
		Nb clients	<table border="1"> <thead> <tr> <th></th> <th>2016</th> <th>2017</th> <th>2018</th> </tr> </thead> <tbody> <tr> <td>CA</td> <td>95 946 €</td> <td>97 734 €</td> <td>100 622 €</td> </tr> <tr> <td>Résultat Net</td> <td>-23 961 €</td> <td>-39 850 €</td> <td>-23 960 €</td> </tr> <tr> <td>Redevances</td> <td>1 717 €</td> <td>1 582 €</td> <td>1 560 €</td> </tr> <tr> <td>Investissements réalisés</td> <td>92 212 €</td> <td>15 145 €</td> <td>22 634 €</td> </tr> <tr> <td>Nb clients</td> <td>312</td> <td>333</td> <td>341</td> </tr> </tbody> </table>			2016	2017	2018	CA	95 946 €	97 734 €	100 622 €	Résultat Net	-23 961 €	-39 850 €	-23 960 €	Redevances	1 717 €	1 582 €	1 560 €	Investissements réalisés	92 212 €	15 145 €	22 634 €	Nb clients	312	333	341
	2016	2017	2018																									
CA	95 946 €	97 734 €	100 622 €																									
Résultat Net	-23 961 €	-39 850 €	-23 960 €																									
Redevances	1 717 €	1 582 €	1 560 €																									
Investissements réalisés	92 212 €	15 145 €	22 634 €																									
Nb clients	312	333	341																									
																												
		Investissements réalisés																										
Exploitant : Raison sociale : SA GRDF Forme juridique : SA Adresse : 10, viaduc Kennedy 54007 NANCY CEDEX Capital : 1 800 745 013 € Société dédiée : NON Société Mère : -		Km canalisations																										
																												




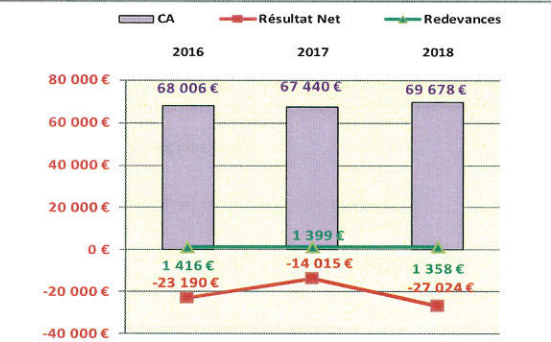
		<h3>Tableau de bord - Délégations de Service Public</h3>																									
Service : Direction Organisation, Méthodes, Contrôle de Gestion, Evaluation Année : 2018 Service gestionnaire : Direction du Cycle de l'Eau et de l'Energie		Code délégation : GRDF-LE BAN	Date : 1 octobre 2019																								
		Réseau de gaz GRDF LE BAN-SAINT-MARTIN																									
		Politique publique : Améliorer la qualité de vie Domaine d'activité : Energie																									
Etablissement Situé à : Allée Philippe Lebon, 57950 Montigny-Lès-Metz Nature du contrat : Concession Signé le : 14/04/1999 Avec effet au : 14/04/1999 Échéance : 13/04/2029 Durée : 30 ans		INDICATEURS																									
		↓ Activité																									
		Éléments Financiers (En euros)																									
		<table border="1"> <thead> <tr> <th></th> <th>2016</th> <th>2017</th> <th>2018</th> </tr> </thead> <tbody> <tr> <td>CA</td> <td>556 760 €</td> <td>547 578 €</td> <td>559 165 €</td> </tr> <tr> <td>Résultat Net</td> <td>153 277 €</td> <td>153 368 €</td> <td>92 499 €</td> </tr> <tr> <td>Redevances</td> <td>2 914 €</td> <td>2 924 €</td> <td>2 865 €</td> </tr> <tr> <td>Investissements réalisés</td> <td>41 857 €</td> <td>82 140 €</td> <td>201 553 €</td> </tr> <tr> <td>Nb clients</td> <td>1 755</td> <td>1 811</td> <td>1 841</td> </tr> </tbody> </table>			2016	2017	2018	CA	556 760 €	547 578 €	559 165 €	Résultat Net	153 277 €	153 368 €	92 499 €	Redevances	2 914 €	2 924 €	2 865 €	Investissements réalisés	41 857 €	82 140 €	201 553 €	Nb clients	1 755	1 811	1 841
	2016	2017	2018																								
CA	556 760 €	547 578 €	559 165 €																								
Résultat Net	153 277 €	153 368 €	92 499 €																								
Redevances	2 914 €	2 924 €	2 865 €																								
Investissements réalisés	41 857 €	82 140 €	201 553 €																								
Nb clients	1 755	1 811	1 841																								
		<table border="1"> <thead> <tr> <th>Nb clients</th> <th>2016</th> <th>2017</th> <th>2018</th> </tr> </thead> <tbody> <tr> <td></td> <td>1 755</td> <td>1 811</td> <td>1 841</td> </tr> </tbody> </table>		Nb clients	2016	2017	2018		1 755	1 811	1 841																
Nb clients	2016	2017	2018																								
	1 755	1 811	1 841																								
		<table border="1"> <thead> <tr> <th>Investissements réalisés</th> <th>2016</th> <th>2017</th> <th>2018</th> </tr> </thead> <tbody> <tr> <td></td> <td>41 857 €</td> <td>82 140 €</td> <td>201 553 €</td> </tr> </tbody> </table>		Investissements réalisés	2016	2017	2018		41 857 €	82 140 €	201 553 €																
Investissements réalisés	2016	2017	2018																								
	41 857 €	82 140 €	201 553 €																								
		<table border="1"> <thead> <tr> <th>Km canalisations</th> <th>2016</th> <th>2017</th> <th>2018</th> </tr> </thead> <tbody> <tr> <td></td> <td>15,42</td> <td>15,42</td> <td>15,41</td> </tr> </tbody> </table>		Km canalisations	2016	2017	2018		15,42	15,42	15,41																
Km canalisations	2016	2017	2018																								
	15,42	15,42	15,41																								
Exploitant : Raison sociale : SA GRDF Forme juridique : SA Adresse : 10, viaduc Kennedy 54007 NANCY CEDEX Capital : 1 800 745 014 € Société dédiée : NON Société Mère : -		<table border="1"> <thead> <tr> <th></th> <th>2016</th> <th>2017</th> <th>2018</th> </tr> </thead> <tbody> <tr> <td>CA</td> <td>556 760 €</td> <td>547 578 €</td> <td>559 165 €</td> </tr> <tr> <td>Résultat Net</td> <td>153 277 €</td> <td>153 368 €</td> <td>92 499 €</td> </tr> <tr> <td>Redevances</td> <td>2 914 €</td> <td>2 924 €</td> <td>2 865 €</td> </tr> </tbody> </table>			2016	2017	2018	CA	556 760 €	547 578 €	559 165 €	Résultat Net	153 277 €	153 368 €	92 499 €	Redevances	2 914 €	2 924 €	2 865 €								
	2016	2017	2018																								
CA	556 760 €	547 578 €	559 165 €																								
Résultat Net	153 277 €	153 368 €	92 499 €																								
Redevances	2 914 €	2 924 €	2 865 €																								


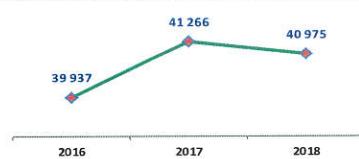
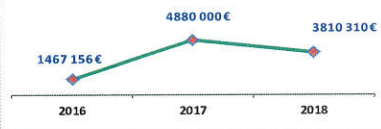

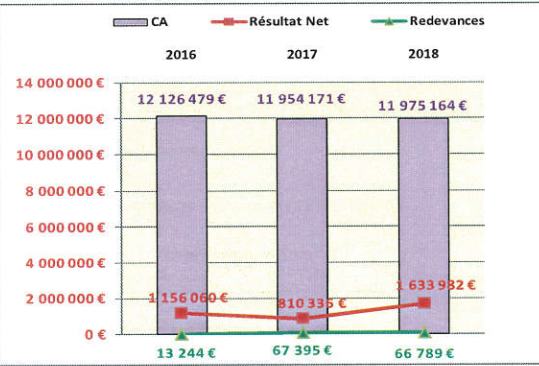
		<h3>Tableau de bord - Délégations de Service Public</h3>																									
Service : Direction Organisation, Méthodes, Contrôle de Gestion, Evaluation Année : 2018 Service gestionnaire : Direction du Cycle de l'Eau et de l'Energie		Code délégation : GRDF-LESSY	Date : 1 octobre 2019 Politique publique : Améliorer la qualité de vie Domaine d'activité : Energie																								
		<h2>Réseau de gaz GRDF LESSY</h2>																									
Etablissement Situé à : Allée Philippe Lebon, 57950 Montigny-Lès-Metz Nature du contrat : Concession Signé le : 05/04/1991 Avec effet au : 05/04/1991 Échéance : 04/04/2021 Durée : 30 ans		INDICATEURS ♦ Activité																									
		Eléments Financiers (En euros)																									
		<table border="1"> <thead> <tr> <th></th> <th>2016</th> <th>2017</th> <th>2018</th> </tr> </thead> <tbody> <tr> <td>CA</td> <td>101 148 €</td> <td>99 688 €</td> <td>99 905 €</td> </tr> <tr> <td>Résultat Net</td> <td>28 368 €</td> <td>31 046 €</td> <td>19 599 €</td> </tr> <tr> <td>Redevances</td> <td>211 €</td> <td>1 180 €</td> <td>1 145 €</td> </tr> <tr> <td>Investissements réalisés</td> <td>15 290 €</td> <td>22 040 €</td> <td>42 753 €</td> </tr> <tr> <td>Nb clients</td> <td>265</td> <td>275</td> <td>277</td> </tr> </tbody> </table>			2016	2017	2018	CA	101 148 €	99 688 €	99 905 €	Résultat Net	28 368 €	31 046 €	19 599 €	Redevances	211 €	1 180 €	1 145 €	Investissements réalisés	15 290 €	22 040 €	42 753 €	Nb clients	265	275	277
	2016	2017	2018																								
CA	101 148 €	99 688 €	99 905 €																								
Résultat Net	28 368 €	31 046 €	19 599 €																								
Redevances	211 €	1 180 €	1 145 €																								
Investissements réalisés	15 290 €	22 040 €	42 753 €																								
Nb clients	265	275	277																								
Exploitant : Raison sociale : SA GRDF Forme juridique : SA Adresse : 10, viaduc Kennedy 54007 NANCY CEDEX Capital : 1 800 745 015 € Société dédiée : NON Société Mère : -		Nb clients 																									
		Investissements réalisés 																									
		Km canalisations 																									
																											


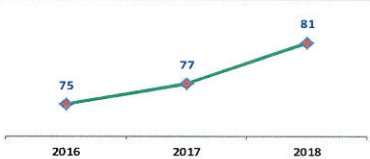


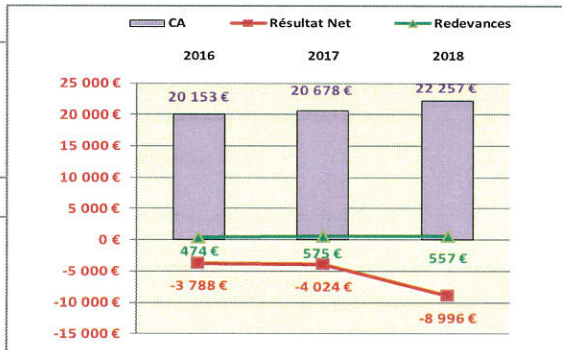
		<h3>Tableau de bord - Délégations de Service Public</h3>																										
Service : Direction Organisation, Méthodes, Contrôle de Gestion, Evaluation Année : 2018 Service gestionnaire : Direction du Cycle de l'Eau et de l'Energie		Code délégation : GRDF-LONGEVILLE	Date : 1 octobre 2019																									
		Réseau de gaz GRDF LONGEVILLE-LÈS-METZ	Politique publique : Améliorer la qualité de vie Domaine d'activité : Energie																									
Etablissement Situé à : Allée Philippe Lebon, 57950 Montigny-Lès-Metz Nature du contrat : Concession Signé le : 06/01/1999 Avec effet au : 06/01/1999 Échéance : 05/01/2029 Durée : 30 ans		INDICATEURS ↓ Activité																										
		Eléments Financiers (En euros)																										
		Nb clients	<table border="1"> <thead> <tr> <th></th> <th>2016</th> <th>2017</th> <th>2018</th> </tr> </thead> <tbody> <tr> <td>CA</td> <td>493 843 €</td> <td>481 353 €</td> <td>484 533 €</td> </tr> <tr> <td>Résultat Net</td> <td>89 544 €</td> <td>115 002 €</td> <td>52 155 €</td> </tr> <tr> <td>Redevances</td> <td>2 870 €</td> <td>2 734 €</td> <td>2 695 €</td> </tr> <tr> <td>Investissements réalisés</td> <td>44 440 €</td> <td>45 091 €</td> <td>154 593 €</td> </tr> <tr> <td>Nb clients</td> <td>1 612</td> <td>1 642</td> <td>1 639</td> </tr> </tbody> </table>			2016	2017	2018	CA	493 843 €	481 353 €	484 533 €	Résultat Net	89 544 €	115 002 €	52 155 €	Redevances	2 870 €	2 734 €	2 695 €	Investissements réalisés	44 440 €	45 091 €	154 593 €	Nb clients	1 612	1 642	1 639
	2016	2017	2018																									
CA	493 843 €	481 353 €	484 533 €																									
Résultat Net	89 544 €	115 002 €	52 155 €																									
Redevances	2 870 €	2 734 €	2 695 €																									
Investissements réalisés	44 440 €	45 091 €	154 593 €																									
Nb clients	1 612	1 642	1 639																									
																												
		Investissements réalisés																										
		Km canalisations																										
Exploitant : Raison sociale : SA GRDF Forme Juridique : SA 10, viaduc Kennedy 54007 NANCY CEDEX Capital : 1 800 745 016 € Société dédiée : NON Société Mère : -																												


		Tableau de bord - Délégations de Service Public																										
Service : Direction Organisation, Méthodes, Contrôle de Gestion, Evaluation Année : 2018 Service gestionnaire : Direction du Cycle de l'Eau et de l'Energie		Code délégation : GRDF-LORRY	Date : 1 octobre 2019																									
		Réseau de gaz GRDF LORRY -LÈS-METZ	Politique publique : Améliorer la qualité de vie Domaine d'activité : Energie																									
Etablissement Situé à : Allée Philippe Lebon, 57950 Montigny-Lès-Metz Nature du contrat : Concession Signé le : 01/06/2013 Avec effet au : 01/06/2013 Échéance : 31/05/2043 Durée : 30 ans		INDICATEURS ↳ Activité																										
		Eléments Financiers (En euros)																										
		Nb clients	<table border="1"> <thead> <tr> <th></th> <th>2016</th> <th>2017</th> <th>2018</th> </tr> </thead> <tbody> <tr> <td>CA</td> <td>199 249 €</td> <td>186 701 €</td> <td>189 844 €</td> </tr> <tr> <td>Résultat Net</td> <td>39 345 €</td> <td>65 951 €</td> <td>37 890 €</td> </tr> <tr> <td>Redevances</td> <td>2 040 €</td> <td>2 004 €</td> <td>1 961 €</td> </tr> <tr> <td>Investissements réalisés</td> <td>41 276 €</td> <td>31 530 €</td> <td>26 927 €</td> </tr> <tr> <td>Nb clients</td> <td>517</td> <td>527</td> <td>533</td> </tr> </tbody> </table>			2016	2017	2018	CA	199 249 €	186 701 €	189 844 €	Résultat Net	39 345 €	65 951 €	37 890 €	Redevances	2 040 €	2 004 €	1 961 €	Investissements réalisés	41 276 €	31 530 €	26 927 €	Nb clients	517	527	533
	2016	2017	2018																									
CA	199 249 €	186 701 €	189 844 €																									
Résultat Net	39 345 €	65 951 €	37 890 €																									
Redevances	2 040 €	2 004 €	1 961 €																									
Investissements réalisés	41 276 €	31 530 €	26 927 €																									
Nb clients	517	527	533																									
																												
Exploitant : Raison sociale : SA GRDF Forme juridique : SA Adresse : 10, viaduc Kennedy 54007 NANCY CEDEX Capital : 1 800 745 017 € Société dédiée : NON Société Mère : -		Investissements réalisés																										
																												
		Km canalisations																										
																												


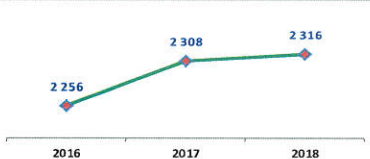

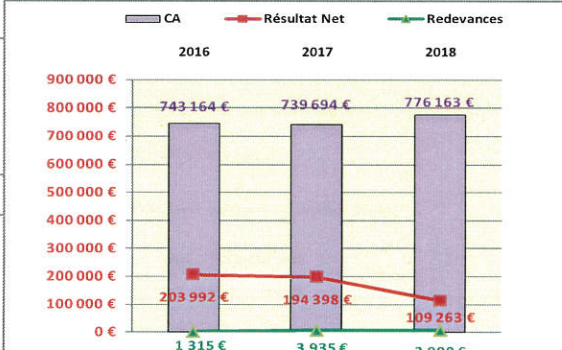

		<h3>Tableau de bord - Délégations de Service Public</h3>																									
Service : Direction Organisation, Méthodes, Contrôle de Gestion, Evaluation Année : 2018 Service gestionnaire : Direction du Cycle de l'Eau et de l'Energie		Code délégation : GRDF-MARLY	Date : 1 octobre 2019 Politique publique : Améliorer la qualité de vie Domaine d'activité : Energie																								
		<h2>Réseau de gaz GRDF MARLY</h2>																									
Etablissement Situé à : Allée Philippe Lebon, 57950 Montigny-Lès-Metz Nature du contrat : Concession Signé le : 27/11/1998 Avec effet au : 27/11/1998 Échéance : 26/11/2028 Durée : 30 ans		INDICATEURS ♦ Activité Éléments Financiers (En euros)																									
		Nb clients 	<table border="1"> <thead> <tr> <th></th> <th>2016</th> <th>2017</th> <th>2018</th> </tr> </thead> <tbody> <tr> <td>CA</td> <td>1 325 206 €</td> <td>1 295 973 €</td> <td>1 309 628 €</td> </tr> <tr> <td>Résultat Net</td> <td>454 045 €</td> <td>483 174 €</td> <td>370 298 €</td> </tr> <tr> <td>Redevances</td> <td>8 893 €</td> <td>8 537 €</td> <td>8 375 €</td> </tr> <tr> <td>Investissements réalisés</td> <td>94 337 €</td> <td>163 792 €</td> <td>397 199 €</td> </tr> <tr> <td>Nb clients</td> <td>3 405</td> <td>3 480</td> <td>3 529</td> </tr> </tbody> </table>		2016	2017	2018	CA	1 325 206 €	1 295 973 €	1 309 628 €	Résultat Net	454 045 €	483 174 €	370 298 €	Redevances	8 893 €	8 537 €	8 375 €	Investissements réalisés	94 337 €	163 792 €	397 199 €	Nb clients	3 405	3 480	3 529
	2016	2017	2018																								
CA	1 325 206 €	1 295 973 €	1 309 628 €																								
Résultat Net	454 045 €	483 174 €	370 298 €																								
Redevances	8 893 €	8 537 €	8 375 €																								
Investissements réalisés	94 337 €	163 792 €	397 199 €																								
Nb clients	3 405	3 480	3 529																								
Exploitant : Raison sociale : SA GRDF Forme juridique : SA Adresse : 10, viaduc Kennedy 54007 NANCY CEDEX Capital : 1 800 745 018 € Société dédiée : NON Société Mère : -		Investissements réalisés 																									
		Km canalisations 																									


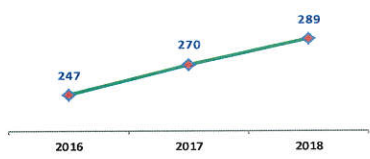

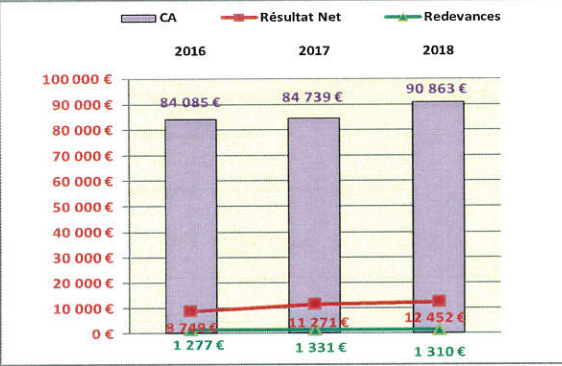
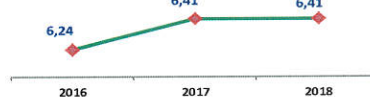
		<h3>Tableau de bord - Délégations de Service Public</h3>																									
Service : Direction Organisation, Méthodes, Contrôle de Gestion, Evaluation Année : 2018 Service gestionnaire : Direction du Cycle de l'Eau et de l'Energie		Code délégation : GRDF-MÉCLEUVES	Date : 1 octobre 2019 Politique publique : Améliorer la qualité de vie Domaine d'activité : Energie																								
		<h2>Réseau de gaz GRDF MÉCLEUVES</h2>																									
Etablissement Situé à : Allée Philippe Lebon, 57950 Montigny-Lès-Metz Nature du contrat : Concession Signé le : 27/02/2001 Avec effet au : 27/02/2001 Échéance : 26/02/2031 Durée : 30 ans		INDICATEURS ◆ Activité																									
		Éléments Financiers (En euros)																									
		<table border="1"> <thead> <tr> <th></th> <th>2016</th> <th>2017</th> <th>2018</th> </tr> </thead> <tbody> <tr> <td>CA</td> <td>68 006 €</td> <td>67 440 €</td> <td>69 678 €</td> </tr> <tr> <td>Résultat Net</td> <td>-23 190 €</td> <td>-14 015 €</td> <td>-27 024 €</td> </tr> <tr> <td>Redevances</td> <td>1 416 €</td> <td>1 399 €</td> <td>1 358 €</td> </tr> <tr> <td>Investissements réalisés</td> <td>7 024 €</td> <td>10 533 €</td> <td>15 424 €</td> </tr> <tr> <td>Nb clients</td> <td>226</td> <td>228</td> <td>237</td> </tr> </tbody> </table>			2016	2017	2018	CA	68 006 €	67 440 €	69 678 €	Résultat Net	-23 190 €	-14 015 €	-27 024 €	Redevances	1 416 €	1 399 €	1 358 €	Investissements réalisés	7 024 €	10 533 €	15 424 €	Nb clients	226	228	237
	2016	2017	2018																								
CA	68 006 €	67 440 €	69 678 €																								
Résultat Net	-23 190 €	-14 015 €	-27 024 €																								
Redevances	1 416 €	1 399 €	1 358 €																								
Investissements réalisés	7 024 €	10 533 €	15 424 €																								
Nb clients	226	228	237																								
		<table border="1"> <thead> <tr> <th></th> <th>2016</th> <th>2017</th> <th>2018</th> </tr> </thead> <tbody> <tr> <td>CA</td> <td>68 006 €</td> <td>67 440 €</td> <td>69 678 €</td> </tr> <tr> <td>Résultat Net</td> <td>-23 190 €</td> <td>-14 015 €</td> <td>-27 024 €</td> </tr> <tr> <td>Redevances</td> <td>1 416 €</td> <td>1 399 €</td> <td>1 358 €</td> </tr> </tbody> </table>			2016	2017	2018	CA	68 006 €	67 440 €	69 678 €	Résultat Net	-23 190 €	-14 015 €	-27 024 €	Redevances	1 416 €	1 399 €	1 358 €								
	2016	2017	2018																								
CA	68 006 €	67 440 €	69 678 €																								
Résultat Net	-23 190 €	-14 015 €	-27 024 €																								
Redevances	1 416 €	1 399 €	1 358 €																								
Exploitant : Raison sociale : SA GRDF Forme juridique : SA Adresse : 10, viaduc Kennedy 54007 NANCY CEDEX Capital : 1 800 745 019 € Société dédiée : NON Société Mère : -		Investissements réalisés 																									
		Km canalisations 																									
																											


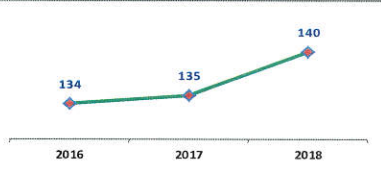

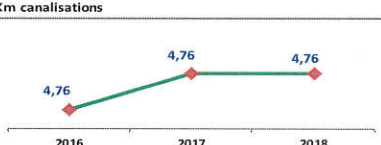
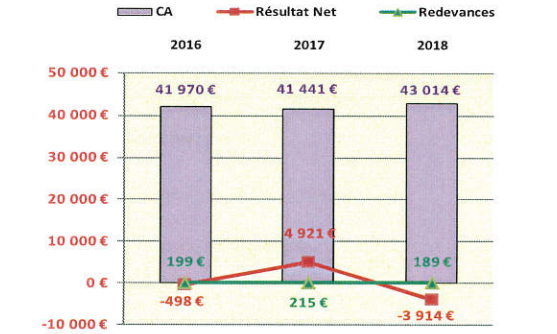
		Tableau de bord - Délégations de Service Public																										
Service : Direction Organisation, Méthodes, Contrôle de Gestion, Evaluation Année : 2018 Service gestionnaire : Direction du Cycle de l'Eau et de l'Energie		Code délégation : GRDF-METZ	Date : 1 octobre 2019																									
		Réseau de gaz GRDF METZ	Politique publique : Améliorer la qualité de vie Domaine d'activité : Energie																									
Etablissement Situé à : Allée Philippe Lebon, 57950 Montigny-Lès-Metz Nature du contrat : Concession Signé le : 24/04/2002 Avec effet au : 24/04/2002 Échéance : 24/04/2032 Durée : 30 ans		INDICATEURS ↓ Activité																										
		Eléments Financiers (En euros)																										
		Nb clients	<table border="1"> <thead> <tr> <th></th> <th>2016</th> <th>2017</th> <th>2018</th> </tr> </thead> <tbody> <tr> <td>CA</td> <td>12 126 479 €</td> <td>11 954 171 €</td> <td>11 975 164 €</td> </tr> <tr> <td>Résultat Net</td> <td>1 156 060 €</td> <td>810 336 €</td> <td>1 633 982 €</td> </tr> <tr> <td>Redevances</td> <td>13 244 €</td> <td>67 395 €</td> <td>66 789 €</td> </tr> <tr> <td>Investissements réalisés</td> <td>1467 156 €</td> <td>4880 000 €</td> <td>3810 310 €</td> </tr> <tr> <td>Nb clients</td> <td>39 937</td> <td>41 266</td> <td>40 975</td> </tr> </tbody> </table>			2016	2017	2018	CA	12 126 479 €	11 954 171 €	11 975 164 €	Résultat Net	1 156 060 €	810 336 €	1 633 982 €	Redevances	13 244 €	67 395 €	66 789 €	Investissements réalisés	1467 156 €	4880 000 €	3810 310 €	Nb clients	39 937	41 266	40 975
	2016	2017	2018																									
CA	12 126 479 €	11 954 171 €	11 975 164 €																									
Résultat Net	1 156 060 €	810 336 €	1 633 982 €																									
Redevances	13 244 €	67 395 €	66 789 €																									
Investissements réalisés	1467 156 €	4880 000 €	3810 310 €																									
Nb clients	39 937	41 266	40 975																									
																												
		Investissements réalisés																										
		Km canalisations																										
Exploitant : Raison sociale : SA GRDF Forme juridique : SA Adresse : 10, viaduc Kennedy 54007 NANCY CEDEX Capital : 1 800 745 020 € Société dédiée : NON Société Mère : -																												


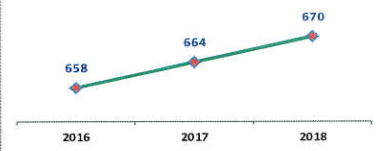

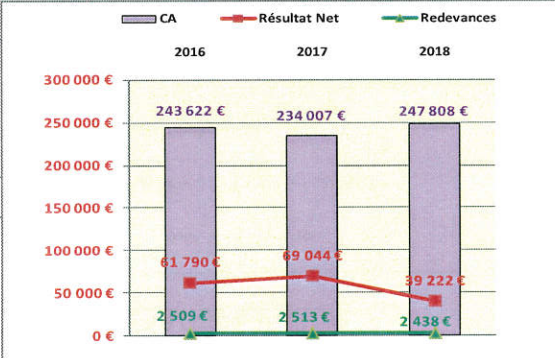

		<h3>Tableau de bord - Délégations de Service Public</h3>																										
Service : Direction Organisation, Méthodes, Contrôle de Gestion, Evaluation Année : 2018 Service gestionnaire : Direction du Cycle de l'Eau et de l'Energie		Code délégation : GRDF-MEY	Date : 1 octobre 2019																									
		Réseau de gaz GRDF MEY	Politique publique : Améliorer la qualité de vie Domaine d'activité : Energie																									
Etablissement Situé à : Allée Philippe Lebon, 57950 Montigny-Lès-Metz Nature du contrat : Concession Signé le : 03/08/2005 Avec effet au : 03/08/2005 Échéance : 02/08/2035 Durée : 30 ans		INDICATEURS ♦ Activité																										
		Éléments Financiers (En euros)																										
		Nb clients	<table border="1"> <thead> <tr> <th></th> <th>2016</th> <th>2017</th> <th>2018</th> </tr> </thead> <tbody> <tr> <td>CA</td> <td>20 153 €</td> <td>20 678 €</td> <td>22 257 €</td> </tr> <tr> <td>Résultat Net</td> <td>-3 788 €</td> <td>-4 024 €</td> <td>-8 996 €</td> </tr> <tr> <td>Redevances</td> <td>474 €</td> <td>575 €</td> <td>557 €</td> </tr> <tr> <td>Investissements réalisés</td> <td>1 507 €</td> <td>10 693 €</td> <td>8 941 €</td> </tr> <tr> <td>Nb clients</td> <td>75</td> <td>77</td> <td>81</td> </tr> </tbody> </table>			2016	2017	2018	CA	20 153 €	20 678 €	22 257 €	Résultat Net	-3 788 €	-4 024 €	-8 996 €	Redevances	474 €	575 €	557 €	Investissements réalisés	1 507 €	10 693 €	8 941 €	Nb clients	75	77	81
	2016	2017	2018																									
CA	20 153 €	20 678 €	22 257 €																									
Résultat Net	-3 788 €	-4 024 €	-8 996 €																									
Redevances	474 €	575 €	557 €																									
Investissements réalisés	1 507 €	10 693 €	8 941 €																									
Nb clients	75	77	81																									
																												
		Investissements réalisés																										
		Km canalisations																										
Exploitant : Raison sociale : SA GRDF Forme juridique : SA Adresse : 10, viaduc Kennedy 54007 NANCY CEDEX Capital : 1 800 745 021 € Société dédiée : NON Société Mère : -																												




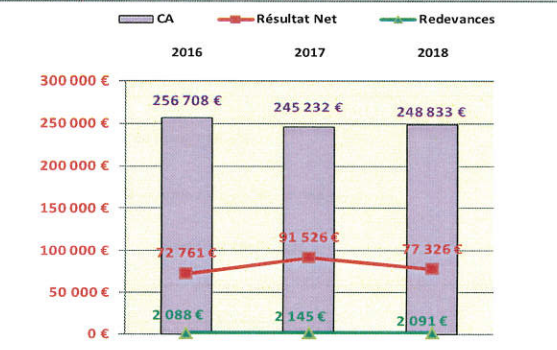

		<h3>Tableau de bord - Délégations de Service Public</h3>																									
Service : Direction Organisation, Méthodes, Contrôle de Gestion, Evaluation Année : 2018 Service gestionnaire : Direction du Cycle de l'Eau et de l'Energie		Code délégation : GRDF-MONTIGNY	Date : 1 octobre 2019 Politique publique : Améliorer la qualité de vie Domaine d'activité : Energie																								
		<h2>Réseau de gaz GRDF MONTIGNY-LÈS-METZ</h2>																									
Etablissement Situé à : Allée Philippe Lebon, 57950 Montigny-Lès-Metz Nature du contrat : Concession Signé le : 30/03/1999 Avec effet au : 30/03/1999 Échéance : 29/03/2024 Durée : 25 ans		INDICATEURS ↓ Activité																									
		Éléments Financiers (En euros)																									
		<table border="1"> <thead> <tr> <th></th> <th>2016</th> <th>2017</th> <th>2018</th> </tr> </thead> <tbody> <tr> <td>CA</td> <td>2 836 490 €</td> <td>2 798 020 €</td> <td>2 763 724 €</td> </tr> <tr> <td>Résultat Net</td> <td>769 154 €</td> <td>805 913 €</td> <td>312 911 €</td> </tr> <tr> <td>Redevances</td> <td>12 133 €</td> <td>11 920 €</td> <td>11 687 €</td> </tr> <tr> <td>Investissements réalisés</td> <td>322 771 €</td> <td>316 891 €</td> <td>1135 153 €</td> </tr> <tr> <td>Nb clients</td> <td>9 448</td> <td>9 764</td> <td>9 778</td> </tr> </tbody> </table>			2016	2017	2018	CA	2 836 490 €	2 798 020 €	2 763 724 €	Résultat Net	769 154 €	805 913 €	312 911 €	Redevances	12 133 €	11 920 €	11 687 €	Investissements réalisés	322 771 €	316 891 €	1135 153 €	Nb clients	9 448	9 764	9 778
	2016	2017	2018																								
CA	2 836 490 €	2 798 020 €	2 763 724 €																								
Résultat Net	769 154 €	805 913 €	312 911 €																								
Redevances	12 133 €	11 920 €	11 687 €																								
Investissements réalisés	322 771 €	316 891 €	1135 153 €																								
Nb clients	9 448	9 764	9 778																								
		<table border="1"> <thead> <tr> <th>Nb clients</th> <th>2016</th> <th>2017</th> <th>2018</th> </tr> </thead> <tbody> <tr> <td></td> <td>9 448</td> <td>9 764</td> <td>9 778</td> </tr> </tbody> </table>		Nb clients	2016	2017	2018		9 448	9 764	9 778																
Nb clients	2016	2017	2018																								
	9 448	9 764	9 778																								
		<table border="1"> <thead> <tr> <th>Investissements réalisés</th> <th>2016</th> <th>2017</th> <th>2018</th> </tr> </thead> <tbody> <tr> <td></td> <td>322 771 €</td> <td>316 891 €</td> <td>1135 153 €</td> </tr> </tbody> </table>		Investissements réalisés	2016	2017	2018		322 771 €	316 891 €	1135 153 €																
Investissements réalisés	2016	2017	2018																								
	322 771 €	316 891 €	1135 153 €																								
		<table border="1"> <thead> <tr> <th>Km canalisations</th> <th>2016</th> <th>2017</th> <th>2018</th> </tr> </thead> <tbody> <tr> <td></td> <td>64,97</td> <td>64,98</td> <td>64,24</td> </tr> </tbody> </table>		Km canalisations	2016	2017	2018		64,97	64,98	64,24																
Km canalisations	2016	2017	2018																								
	64,97	64,98	64,24																								
Exploitant : Raison sociale : SA GRDF Forme juridique : SA Adresse : 10, viaduc Kennedy 54007 NANCY CEDEX Capital : 1 800 745 022 € Société dédiée : NON Société Mère : -		<table border="1"> <thead> <tr> <th></th> <th>2016</th> <th>2017</th> <th>2018</th> </tr> </thead> <tbody> <tr> <td>CA</td> <td>2 836 490 €</td> <td>2 798 020 €</td> <td>2 763 724 €</td> </tr> <tr> <td>Résultat Net</td> <td>769 154 €</td> <td>805 913 €</td> <td>312 911 €</td> </tr> <tr> <td>Redevances</td> <td>12 133 €</td> <td>11 920 €</td> <td>11 687 €</td> </tr> </tbody> </table>			2016	2017	2018	CA	2 836 490 €	2 798 020 €	2 763 724 €	Résultat Net	769 154 €	805 913 €	312 911 €	Redevances	12 133 €	11 920 €	11 687 €								
	2016	2017	2018																								
CA	2 836 490 €	2 798 020 €	2 763 724 €																								
Résultat Net	769 154 €	805 913 €	312 911 €																								
Redevances	12 133 €	11 920 €	11 687 €																								


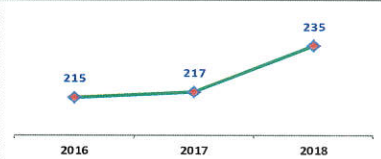
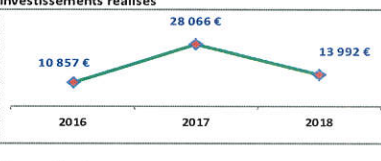
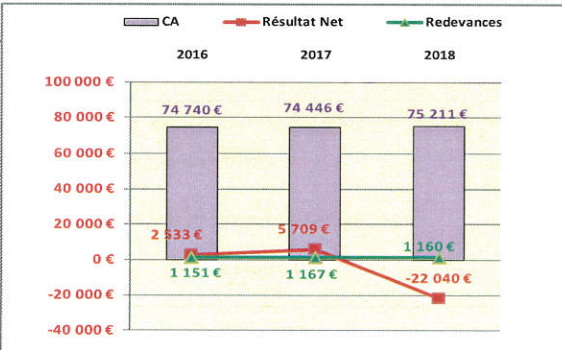
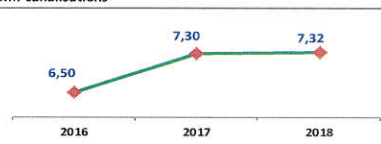
		<h3>Tableau de bord - Délégations de Service Public</h3>																									
Service : Direction Organisation, Méthodes, Contrôle de Gestion, Evaluation Année : 2018 Service gestionnaire : Direction du Cycle de l'Eau et de l'Energie		Code délégation : GRDF-MOULINS	Date : 1 octobre 2019 Politique publique : Améliorer la qualité de vie Domaine d'activité : Energie																								
		<h2>Réseau de gaz GRDF MOULINS-LÈS-METZ</h2>																									
Etablissement Situé à : Allée Philippe Lebon, 57950 Montigny-Lès-Metz Nature du contrat : Concession Signé le : 21/09/1998 Avec effet au : 21/09/1998 Échéance : 20/09/2028 Durée : 30 ans		INDICATEURS ↓ Activité																									
		Eléments Financiers (En euros)																									
Nb clients 		<table border="1"> <thead> <tr> <th></th> <th>2016</th> <th>2017</th> <th>2018</th> </tr> </thead> <tbody> <tr> <td>CA</td> <td>743 164 €</td> <td>739 694 €</td> <td>776 163 €</td> </tr> <tr> <td>Résultat Net</td> <td>203 992 €</td> <td>194 398 €</td> <td>109 263 €</td> </tr> <tr> <td>Redevances</td> <td>1 315 €</td> <td>3 935 €</td> <td>3 900 €</td> </tr> <tr> <td>Investissements réalisés</td> <td>64 168 €</td> <td>67 754 €</td> <td>278 352 €</td> </tr> <tr> <td>Nb clients</td> <td>2 256</td> <td>2 308</td> <td>2 316</td> </tr> </tbody> </table>			2016	2017	2018	CA	743 164 €	739 694 €	776 163 €	Résultat Net	203 992 €	194 398 €	109 263 €	Redevances	1 315 €	3 935 €	3 900 €	Investissements réalisés	64 168 €	67 754 €	278 352 €	Nb clients	2 256	2 308	2 316
	2016	2017	2018																								
CA	743 164 €	739 694 €	776 163 €																								
Résultat Net	203 992 €	194 398 €	109 263 €																								
Redevances	1 315 €	3 935 €	3 900 €																								
Investissements réalisés	64 168 €	67 754 €	278 352 €																								
Nb clients	2 256	2 308	2 316																								
Investissements réalisés 																											
Exploitant : Raison sociale : SA GRDF Forme juridique : SA Adresse : 10, viaduc Kennedy 54007 NANCY CEDEX Capital : 1 800 745 023 € Société dédiée : NON Société Mère :		Km canalisations 																									


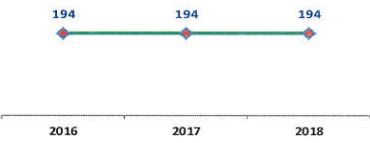


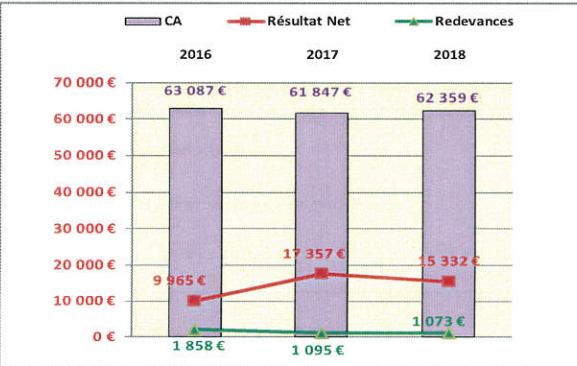
		<h3>Tableau de bord - Délégations de Service Public</h3>																										
Service : Direction Organisation, Méthodes, Contrôle de Gestion, Evaluation Année : 2018 Service gestionnaire : Direction du Cycle de l'Eau et de l'Energie		Code délégation : GRDF-NOISSEVILLE	Date : 1 octobre 2019																									
		<h2>Réseau de gaz GRDF NOISSEVILLE</h2>	Politique publique : Améliorer la qualité de vie Domaine d'activité : Energie																									
Etablissement Situé à : Allée Philippe Lebon, 57950 Montigny-Lès-Metz Nature du contrat : Concession Signé le : 15/05/2005 Avec effet au : 15/05/2005 Échéance : 14/05/2035 Durée : 30 ans		INDICATEURS ♦ Activité																										
		Éléments Financiers (En euros)																										
		Nb clients 	<table border="1"> <thead> <tr> <th></th> <th>2016</th> <th>2017</th> <th>2018</th> </tr> </thead> <tbody> <tr> <td>CA</td> <td>84 085 €</td> <td>84 739 €</td> <td>90 863 €</td> </tr> <tr> <td>Résultat Net</td> <td>8 749 €</td> <td>11 271 €</td> <td>12 452 €</td> </tr> <tr> <td>Redevances</td> <td>1 277 €</td> <td>1 331 €</td> <td>1 310 €</td> </tr> <tr> <td>Investissements réalisés</td> <td>21 191 €</td> <td>24 463 €</td> <td>15 332 €</td> </tr> <tr> <td>Nb clients</td> <td>247</td> <td>270</td> <td>289</td> </tr> </tbody> </table>			2016	2017	2018	CA	84 085 €	84 739 €	90 863 €	Résultat Net	8 749 €	11 271 €	12 452 €	Redevances	1 277 €	1 331 €	1 310 €	Investissements réalisés	21 191 €	24 463 €	15 332 €	Nb clients	247	270	289
	2016	2017	2018																									
CA	84 085 €	84 739 €	90 863 €																									
Résultat Net	8 749 €	11 271 €	12 452 €																									
Redevances	1 277 €	1 331 €	1 310 €																									
Investissements réalisés	21 191 €	24 463 €	15 332 €																									
Nb clients	247	270	289																									
Exploitant : Raison sociale : SA GRDF Forme juridique : SA Adresse : 10, viaduc Kennedy 54007 NANCY CEDEX Capital : 1 800 745 024 € Société dédiée : NON Société Mère : -		Investissements réalisés 																										
		Km canalisations 																										


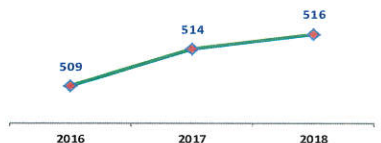
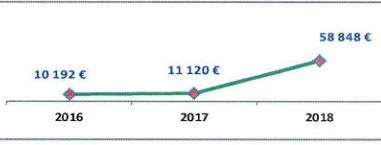
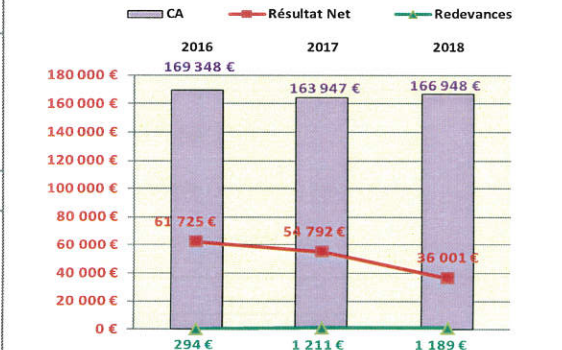

		Tableau de bord - Délégations de Service Public																										
Service : Direction Organisation, Méthodes, Contrôle de Gestion, Evaluation Année : 2018 Service gestionnaire : Direction du Cycle de l'Eau et de l'Energie		Code délégation : GRDF-NOUILLY	Date : 1 octobre 2019																									
		Réseau de gaz GRDF NOUILLY	Politique publique : Améliorer la qualité de vie Domaine d'activité : Energie																									
Etablissement Situé à : Allée Philippe Lebon, 57950 Montigny-Lès-Metz Nature du contrat : Concession Signé le : 19/01/1993 Avec effet au : 19/01/1993 Échéance : 18/01/2023 Durée : 30 ans		INDICATEURS																										
		◆ Activité																										
		Éléments Financiers (En euros)																										
		Nb clients	<table border="1"> <thead> <tr> <th></th> <th>2016</th> <th>2017</th> <th>2018</th> </tr> </thead> <tbody> <tr> <td>CA</td> <td>41 970 €</td> <td>41 441 €</td> <td>43 014 €</td> </tr> <tr> <td>Résultat Net</td> <td>-498 €</td> <td>4 921 €</td> <td>-3 914 €</td> </tr> <tr> <td>Redevances</td> <td>199 €</td> <td>215 €</td> <td>189 €</td> </tr> <tr> <td>Investissements réalisés</td> <td>3 046 €</td> <td>3 301 €</td> <td>10 169 €</td> </tr> <tr> <td>Nb clients</td> <td>134</td> <td>135</td> <td>140</td> </tr> </tbody> </table>			2016	2017	2018	CA	41 970 €	41 441 €	43 014 €	Résultat Net	-498 €	4 921 €	-3 914 €	Redevances	199 €	215 €	189 €	Investissements réalisés	3 046 €	3 301 €	10 169 €	Nb clients	134	135	140
	2016	2017	2018																									
CA	41 970 €	41 441 €	43 014 €																									
Résultat Net	-498 €	4 921 €	-3 914 €																									
Redevances	199 €	215 €	189 €																									
Investissements réalisés	3 046 €	3 301 €	10 169 €																									
Nb clients	134	135	140																									
																												
		Investissements réalisés																										
		Km canalisations																										
Exploitant : Raison sociale : SA GRDF Forme juridique : SA Adresse : 10, viaduc Kennedy 54007 NANCY CEDEX Capital : 1 800 745 025 € Société dédiée : NON Société Mère : -																												


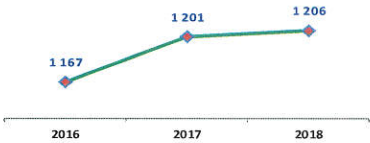


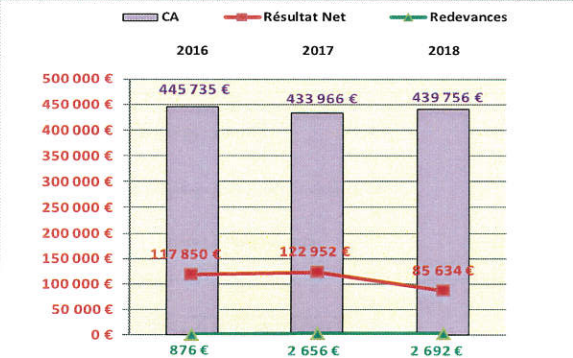
		<h3>Tableau de bord - Délégations de Service Public</h3>																										
Service : Direction Organisation, Méthodes, Contrôle de Gestion, Evaluation Année : 2018 Service gestionnaire : Direction du Cycle de l'Eau et de l'Energie		Code délégation : GRDF-PELTRE	Date : 1 octobre 2019																									
		Réseau de gaz GRDF PELTRE	Politique publique : Améliorer la qualité de vie Domaine d'activité : Energie																									
Etablissement Situé à : Allée Philippe Lebon, 57950 Montigny-Lès-Metz Nature du contrat : Concession Signé le : 01/08/2016 Avec effet au : 01/08/2016 Échéance : 31/07/2046 Durée : 30 ans		INDICATEURS ◆ Activité																										
		Éléments Financiers (En euros)																										
		Nb clients 	<table border="1"> <thead> <tr> <th></th> <th>2016</th> <th>2017</th> <th>2018</th> </tr> </thead> <tbody> <tr> <td>CA</td> <td>243 622 €</td> <td>234 007 €</td> <td>247 808 €</td> </tr> <tr> <td>Résultat Net</td> <td>61 790 €</td> <td>69 044 €</td> <td>39 222 €</td> </tr> <tr> <td>Redevances</td> <td>2 509 €</td> <td>2 513 €</td> <td>2 438 €</td> </tr> <tr> <td>Investissements réalisés</td> <td>15 719 €</td> <td>16 922 €</td> <td>41 308 €</td> </tr> <tr> <td>Nb clients</td> <td>658</td> <td>664</td> <td>670</td> </tr> </tbody> </table>			2016	2017	2018	CA	243 622 €	234 007 €	247 808 €	Résultat Net	61 790 €	69 044 €	39 222 €	Redevances	2 509 €	2 513 €	2 438 €	Investissements réalisés	15 719 €	16 922 €	41 308 €	Nb clients	658	664	670
	2016	2017	2018																									
CA	243 622 €	234 007 €	247 808 €																									
Résultat Net	61 790 €	69 044 €	39 222 €																									
Redevances	2 509 €	2 513 €	2 438 €																									
Investissements réalisés	15 719 €	16 922 €	41 308 €																									
Nb clients	658	664	670																									
Exploitant : Raison sociale : SA GRDF Forme juridique : SA Adresse : 10, viaduc Kennedy 54007 NANCY CEDEX Capital : 1 800 745 026 € Société dédiée : NON Société Mère : -		Investissements réalisés 																										
		Km canalisations 																										


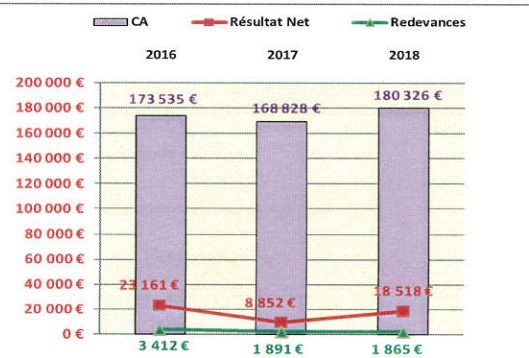
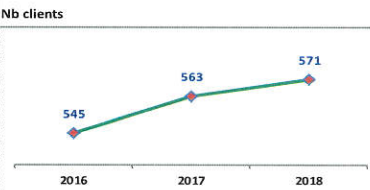

		<h3>Tableau de bord - Délégations de Service Public</h3>																										
Service : Direction Organisation, Méthodes, Contrôle de Gestion, Evaluation Année : 2018 Service gestionnaire : Direction du Cycle de l'Eau et de l'Energie		Code délégation : GRDF-PLAPPEVILLE	Date : 1 octobre 2019 Politique publique : Améliorer la qualité de vie Domaine d'activité : Energie																									
		<h2>Réseau de gaz GRDF PLAPPEVILLE</h2>																										
Etablissement Situé à : Allée Philippe Lebon, 57950 Montigny-Lès-Metz Nature du contrat : Concession Signé le : 01/08/2015 Avec effet au : 01/08/2015 Échéance : 31/07/2045 Durée : 30 ans		INDICATEURS ◆ Activité																										
		Eléments Financiers (En euros)																										
		Nb clients 	<table border="1"> <thead> <tr> <th></th> <th>2016</th> <th>2017</th> <th>2018</th> </tr> </thead> <tbody> <tr> <td>CA</td> <td>256 708 €</td> <td>245 232 €</td> <td>248 833 €</td> </tr> <tr> <td>Résultat Net</td> <td>72 761 €</td> <td>91 526 €</td> <td>77 326 €</td> </tr> <tr> <td>Redevances</td> <td>2 088 €</td> <td>2 145 €</td> <td>2 091 €</td> </tr> <tr> <td>Investissements réalisés</td> <td>35 180 €</td> <td>17 629 €</td> <td>29 943 €</td> </tr> <tr> <td>Nb clients</td> <td>694</td> <td>696</td> <td>703</td> </tr> </tbody> </table>		2016	2017	2018	CA	256 708 €	245 232 €	248 833 €	Résultat Net	72 761 €	91 526 €	77 326 €	Redevances	2 088 €	2 145 €	2 091 €	Investissements réalisés	35 180 €	17 629 €	29 943 €	Nb clients	694	696	703	
	2016	2017	2018																									
CA	256 708 €	245 232 €	248 833 €																									
Résultat Net	72 761 €	91 526 €	77 326 €																									
Redevances	2 088 €	2 145 €	2 091 €																									
Investissements réalisés	35 180 €	17 629 €	29 943 €																									
Nb clients	694	696	703																									
Exploitant : Raison sociale : SA GRDF Forme juridique : SA Adresse : 10, viaduc Kennedy 54007 NANCY CEDEX Capital : 1 800 745 027 € Société dédiée : NON Société Mère : -		Investissements réalisés 																										
		Km canalisations 																										


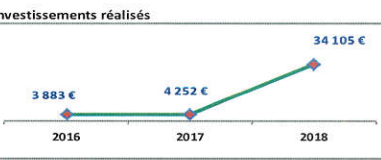
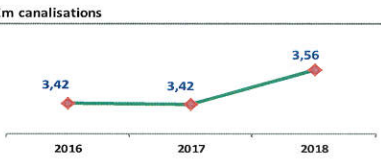
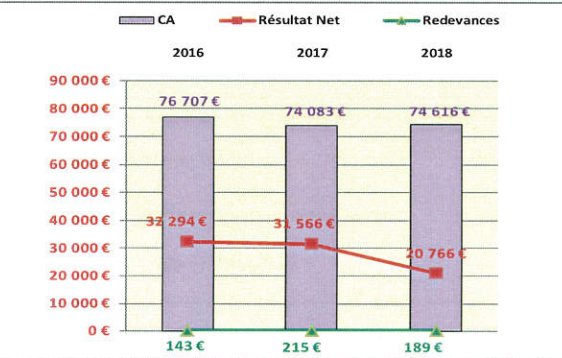
		<h3>Tableau de bord - Délégations de Service Public</h3>																									
Service : Direction Organisation, Méthodes, Contrôle de Gestion, Evaluation Année : 2018 Service gestionnaire : Direction du Cycle de l'Eau et de l'Energie		Code délégation : GRDF-POUILLY <h2 style="text-align: center;">Réseau de gaz GRDF POUILLY</h2>	Date : 1 octobre 2019 Politique publique : Améliorer la qualité de vie Domaine d'activité : Energie																								
Etablissement Situé à : Allée Philippe Lebon, 57950 Montigny-Lès-Metz Nature du contrat : Concession Signé le : 11/11/2014 Avec effet au : 11/11/2014 Échéance : 10/11/2044 Durée : 30 ans		INDICATEURS ♦ Activité																									
Exploitant : Raison sociale : SA GRDF Forme juridique : SA Adresse : 10, viaduc Kennedy 54007 NANCY CEDEX Capital : 1 800 745 028 € Société dédiée : NON Société Mère : -		Nb clients 	Eléments Financiers (En euros) <table border="1"> <thead> <tr> <th></th> <th>2016</th> <th>2017</th> <th>2018</th> </tr> </thead> <tbody> <tr> <td>CA</td> <td>74 740 €</td> <td>74 446 €</td> <td>75 211 €</td> </tr> <tr> <td>Résultat Net</td> <td>2 533 €</td> <td>5 709 €</td> <td>-22 040 €</td> </tr> <tr> <td>Redevances</td> <td>1 151 €</td> <td>1 167 €</td> <td>1 160 €</td> </tr> <tr> <td>Investissements réalisés</td> <td>10 857 €</td> <td>28 066 €</td> <td>13 992 €</td> </tr> <tr> <td>Nb clients</td> <td>215</td> <td>217</td> <td>235</td> </tr> </tbody> </table>		2016	2017	2018	CA	74 740 €	74 446 €	75 211 €	Résultat Net	2 533 €	5 709 €	-22 040 €	Redevances	1 151 €	1 167 €	1 160 €	Investissements réalisés	10 857 €	28 066 €	13 992 €	Nb clients	215	217	235
	2016	2017	2018																								
CA	74 740 €	74 446 €	75 211 €																								
Résultat Net	2 533 €	5 709 €	-22 040 €																								
Redevances	1 151 €	1 167 €	1 160 €																								
Investissements réalisés	10 857 €	28 066 €	13 992 €																								
Nb clients	215	217	235																								
		Investissements réalisés 																									
		Km canalisations 																									




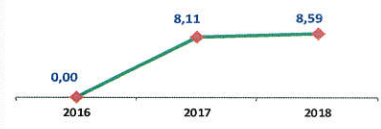
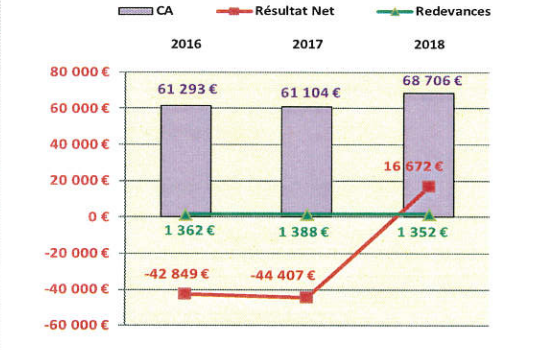
		<h3>Tableau de bord - Délégations de Service Public</h3>																									
Service : Direction Organisation, Méthodes, Contrôle de Gestion, Evaluation Année : 2018 Service gestionnaire : Direction du Cycle de l'Eau et de l'Energie		Code délégation : GRDF-POURNOY	Date : 1 octobre 2019 Politique publique : Améliorer la qualité de vie Domaine d'activité : Energie																								
		<h2>Réseau de gaz GRDF POURNOY -LA- CHÉTIVE</h2>																									
Etablissement Situé à : Allée Philippe Lebon, 57950 Montigny-Lès-Metz Nature du contrat : Concession Signé le : 01/02/2016 Avec effet au : 01/02/2016 Échéance : 31/01/2046 Durée : 30 ans		INDICATEURS ♦ Activité																									
		Eléments Financiers (En euros)																									
		<table border="1"> <thead> <tr> <th></th> <th>2016</th> <th>2017</th> <th>2018</th> </tr> </thead> <tbody> <tr> <td>CA</td> <td>63 087 €</td> <td>61 847 €</td> <td>62 359 €</td> </tr> <tr> <td>Résultat Net</td> <td>9 965 €</td> <td>17 357 €</td> <td>15 332 €</td> </tr> <tr> <td>Redevances</td> <td>1 858 €</td> <td>1 095 €</td> <td>1 073 €</td> </tr> <tr> <td>Investissements réalisés</td> <td>6 733 €</td> <td>6 420 €</td> <td>4 061 €</td> </tr> <tr> <td>Nb clients</td> <td>194</td> <td>194</td> <td>194</td> </tr> </tbody> </table>			2016	2017	2018	CA	63 087 €	61 847 €	62 359 €	Résultat Net	9 965 €	17 357 €	15 332 €	Redevances	1 858 €	1 095 €	1 073 €	Investissements réalisés	6 733 €	6 420 €	4 061 €	Nb clients	194	194	194
	2016	2017	2018																								
CA	63 087 €	61 847 €	62 359 €																								
Résultat Net	9 965 €	17 357 €	15 332 €																								
Redevances	1 858 €	1 095 €	1 073 €																								
Investissements réalisés	6 733 €	6 420 €	4 061 €																								
Nb clients	194	194	194																								
Exploitant : Raison sociale : SA GRDF Forme juridique : SA Adresse : 10, viaduc Kennedy 54007 NANCY CEDEX Capital : 1 800 745 029 € Société dédiée : NON Société Mère : -		Nb clients 	Investissements réalisés 																								
		Km canalisations 																									


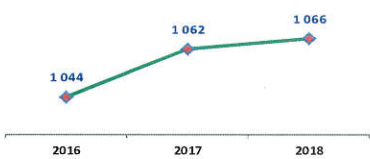


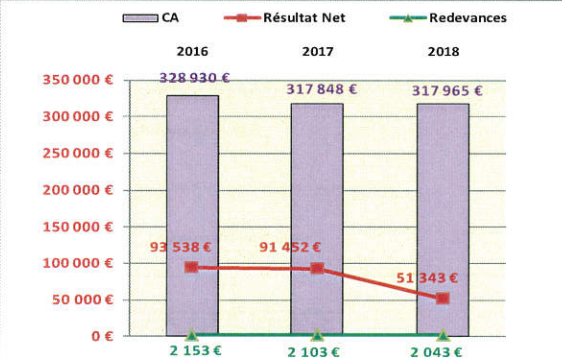
		Tableau de bord - Délégations de Service Public																										
Service : Direction Organisation, Méthodes, Contrôle de Gestion, Evaluation Année : 2018 Service gestionnaire : Direction du Cycle de l'Eau et de l'Energie		Code délégation : GRDF-ROZÉRIEULLES	Date : 1 octobre 2019 Politique publique : Améliorer la qualité de vie Domaine d'activité : Energie																									
		Réseau de gaz GRDF ROZÉRIEULLES																										
Etablissement Situé à : Allée Philippe Lebon, 57950 Montigny-Lès-Metz Nature du contrat : Concession Signé le : 21/03/2000 Avec effet au : 21/03/2000 Échéance : 20/03/2025 Durée : 25 ans		INDICATEURS ↳ Activité Eléments Financiers (En euros)																										
		Nb clients 	<table border="1"> <thead> <tr> <th></th> <th>2016</th> <th>2017</th> <th>2018</th> </tr> </thead> <tbody> <tr> <td>CA</td> <td>169 348 €</td> <td>163 947 €</td> <td>166 948 €</td> </tr> <tr> <td>Résultat Net</td> <td>61 725 €</td> <td>54 792 €</td> <td>36 001 €</td> </tr> <tr> <td>Redevances</td> <td>294 €</td> <td>1 211 €</td> <td>1 189 €</td> </tr> <tr> <td>Investissements réalisés</td> <td>10 192 €</td> <td>11 120 €</td> <td>58 848 €</td> </tr> <tr> <td>Nb clients</td> <td>509</td> <td>514</td> <td>516</td> </tr> </tbody> </table>			2016	2017	2018	CA	169 348 €	163 947 €	166 948 €	Résultat Net	61 725 €	54 792 €	36 001 €	Redevances	294 €	1 211 €	1 189 €	Investissements réalisés	10 192 €	11 120 €	58 848 €	Nb clients	509	514	516
	2016	2017	2018																									
CA	169 348 €	163 947 €	166 948 €																									
Résultat Net	61 725 €	54 792 €	36 001 €																									
Redevances	294 €	1 211 €	1 189 €																									
Investissements réalisés	10 192 €	11 120 €	58 848 €																									
Nb clients	509	514	516																									
Exploitant : Raison sociale : SA GRDF Forme juridique : SA Adresse : 10, via duc Kennedy 54007 NANCY CEDEX Capital : 1 800 745 030 € Société dédiée : NON Société Mère : -		Investissements réalisés 																										
		Km canalisations 																										


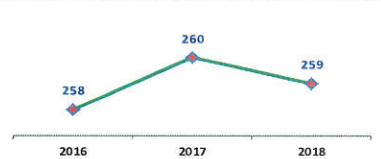


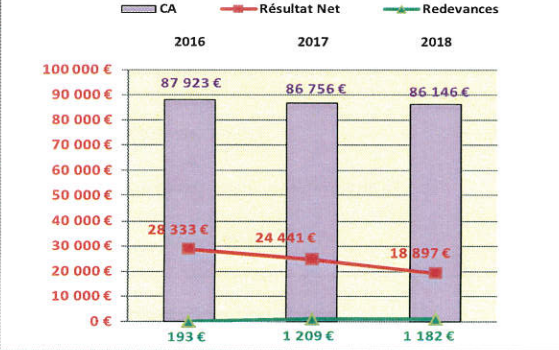
		<h3>Tableau de bord - Délégations de Service Public</h3>																									
Service : Direction Organisation, Méthodes, Contrôle de Gestion, Evaluation Année : 2018 Service gestionnaire : Direction du Cycle de l'Eau et de l'Energie		Code délégation : GRDF-ST JULIEN Réseau de gaz GRDF SAINT-JULIEN-LÈS-METZ	Date : 1 octobre 2019 Politique publique : Améliorer la qualité de vie Domaine d'activité : Energie																								
Etablissement Situé à : Allée Philippe Lebon, 57950 Montigny-Lès-Metz Nature du contrat : Concession Signé le : 24/09/1998 Avec effet au : 24/09/1998 Échéance : 23/09/2028 Durée : 30 ans		INDICATEURS ♦ Activité																									
		Eléments Financiers (En euros)																									
		<table border="1"> <thead> <tr> <th></th> <th>2016</th> <th>2017</th> <th>2018</th> </tr> </thead> <tbody> <tr> <td>CA</td> <td>445 735 €</td> <td>433 966 €</td> <td>439 756 €</td> </tr> <tr> <td>Résultat Net</td> <td>117 850 €</td> <td>122 952 €</td> <td>85 634 €</td> </tr> <tr> <td>Redevances</td> <td>876 €</td> <td>2 656 €</td> <td>2 692 €</td> </tr> <tr> <td>Investissements réalisés</td> <td>41 180 €</td> <td>55 862 €</td> <td>147 798 €</td> </tr> <tr> <td>Nb clients</td> <td>1 167</td> <td>1 201</td> <td>1 206</td> </tr> </tbody> </table>			2016	2017	2018	CA	445 735 €	433 966 €	439 756 €	Résultat Net	117 850 €	122 952 €	85 634 €	Redevances	876 €	2 656 €	2 692 €	Investissements réalisés	41 180 €	55 862 €	147 798 €	Nb clients	1 167	1 201	1 206
	2016	2017	2018																								
CA	445 735 €	433 966 €	439 756 €																								
Résultat Net	117 850 €	122 952 €	85 634 €																								
Redevances	876 €	2 656 €	2 692 €																								
Investissements réalisés	41 180 €	55 862 €	147 798 €																								
Nb clients	1 167	1 201	1 206																								
Exploitant : Raison sociale : SA GRDF Forme juridique : SA Adresse : 10, viaduc Kennedy 54007 NANCY CEDEX Capital : 1 800 745 031 € Société dédiée : NON Société Mère : -		Nb clients 	Investissements réalisés 																								
		Km canalisations 																									



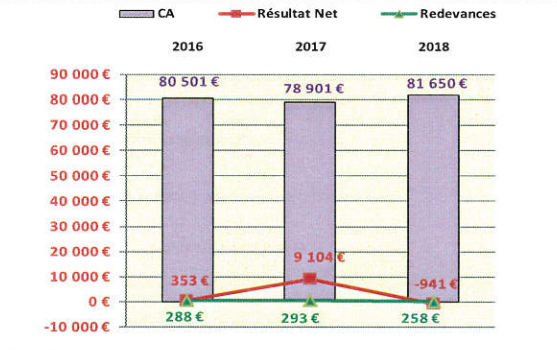

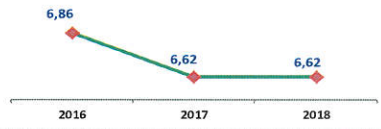
		<h3>Tableau de bord - Délégations de Service Public</h3>																									
Service : Direction Organisation, Méthodes, Contrôle de Gestion, Evaluation Année : 2018 Service gestionnaire : Direction du Cycle de l'Eau et de l'Energie		Code délégation : GRDF-ST PRIVAT	Date : 1 octobre 2019 Politique publique : Améliorer la qualité de vie Domaine d'activité : Energie																								
		<h2>Réseau de gaz GRDF SAINT-PRIVAT -LA-MONTAGNE</h2>																									
Etablissement Situé à : Allée Philippe Lebon, 57950 Montigny-Lès-Metz Nature du contrat : Concession Signé le : 01/01/2016 Avec effet au : 01/01/2016 Échéance : 31/12/2046 Durée : 30 ans		INDICATEURS ↓ Activité																									
		Éléments Financiers (En euros)																									
Nb clients		<table border="1"> <thead> <tr> <th></th> <th>2016</th> <th>2017</th> <th>2018</th> </tr> </thead> <tbody> <tr> <td>CA</td> <td>173 535 €</td> <td>168 828 €</td> <td>180 326 €</td> </tr> <tr> <td>Résultat Net</td> <td>23 161 €</td> <td>8 852 €</td> <td>18 518 €</td> </tr> <tr> <td>Redevances</td> <td>3 412 €</td> <td>1 891 €</td> <td>1 865 €</td> </tr> <tr> <td>Investissements réalisés</td> <td>24 562 €</td> <td>44 402 €</td> <td>38 186 €</td> </tr> <tr> <td>Nb clients</td> <td>545</td> <td>563</td> <td>571</td> </tr> </tbody> </table>			2016	2017	2018	CA	173 535 €	168 828 €	180 326 €	Résultat Net	23 161 €	8 852 €	18 518 €	Redevances	3 412 €	1 891 €	1 865 €	Investissements réalisés	24 562 €	44 402 €	38 186 €	Nb clients	545	563	571
	2016	2017	2018																								
CA	173 535 €	168 828 €	180 326 €																								
Résultat Net	23 161 €	8 852 €	18 518 €																								
Redevances	3 412 €	1 891 €	1 865 €																								
Investissements réalisés	24 562 €	44 402 €	38 186 €																								
Nb clients	545	563	571																								
Investissements réalisés																											
Km canalisations																											
Exploitant : Raison sociale : SA GRDF Forme juridique : SA Adresse : 10, viaduc Kennedy 54007 NANCY CEDEX Capital : 1 800 745 032 € Société dédiée : NON Société Mère : -																											


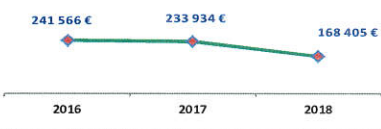

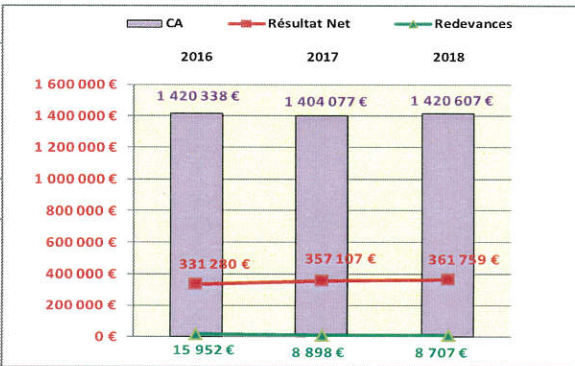
		<h3>Tableau de bord - Délégations de Service Public</h3>																									
Service : Direction Organisation, Méthodes, Contrôle de Gestion, Evaluation Année : 2018 Service gestionnaire : Direction du Cycle de l'Eau et de l'Energie		Code délégation : GRDF-STE RUFFINE	Date : 1 octobre 2019 Politique publique : Améliorer la qualité de vie Domaine d'activité : Energie																								
		<h2>Réseau de gaz GRDF SAINTE-RUFFINE</h2>																									
Etablissement Situé à : Allée Philippe Lebon, 57950 Montigny-Lès-Metz Nature du contrat : Concession Signé le : 15/01/1993 Avec effet au : 15/01/1993 Échéance : 14/01/2023 Durée : 30 ans		INDICATEURS ♦ Activité																									
		Éléments Financiers (En euros)																									
		<table border="1"> <thead> <tr> <th></th> <th>2016</th> <th>2017</th> <th>2018</th> </tr> </thead> <tbody> <tr> <td>CA</td> <td>76 707 €</td> <td>74 083 €</td> <td>74 616 €</td> </tr> <tr> <td>Résultat Net</td> <td>32 294 €</td> <td>31 566 €</td> <td>20 766 €</td> </tr> <tr> <td>Redevances</td> <td>143 €</td> <td>215 €</td> <td>189 €</td> </tr> <tr> <td>Investissements réalisés</td> <td>3 883 €</td> <td>4 252 €</td> <td>34 105 €</td> </tr> <tr> <td>Nb clients</td> <td>192</td> <td>193</td> <td>200</td> </tr> </tbody> </table>			2016	2017	2018	CA	76 707 €	74 083 €	74 616 €	Résultat Net	32 294 €	31 566 €	20 766 €	Redevances	143 €	215 €	189 €	Investissements réalisés	3 883 €	4 252 €	34 105 €	Nb clients	192	193	200
	2016	2017	2018																								
CA	76 707 €	74 083 €	74 616 €																								
Résultat Net	32 294 €	31 566 €	20 766 €																								
Redevances	143 €	215 €	189 €																								
Investissements réalisés	3 883 €	4 252 €	34 105 €																								
Nb clients	192	193	200																								
		<table border="1"> <thead> <tr> <th></th> <th>2016</th> <th>2017</th> <th>2018</th> </tr> </thead> <tbody> <tr> <td>Nb clients</td> <td>192</td> <td>193</td> <td>200</td> </tr> </tbody> </table>			2016	2017	2018	Nb clients	192	193	200																
	2016	2017	2018																								
Nb clients	192	193	200																								
Exploitant : Raison sociale : SA GRDF Forme juridique : SA Adresse : 10, viaduc Kennedy 54007 NANCY CEDEX Capital : 1 800 745 033 € Société dédiée : NON Société Mère : -		Investissements réalisés 																									
		Km canalisations 																									
																											

		<h2 style="text-align: center;">Tableau de bord - Délégations de Service Public</h2>																										
Service : Direction Organisation, Méthodes, Contrôle de Gestion, Evaluation Année : 2018 Service gestionnaire : Direction du Cycle de l'Eau et de l'Energie		Code délégation : GRDF-SAULNY	Date : 1 octobre 2019																									
		<h3>Réseau de gaz GRDF SAULNY</h3>	Politique publique : Améliorer la qualité de vie Domaine d'activité : Energie																									
Etablissement Situé à : Allée Philippe Lebon, 57950 Montigny-Lès-Metz Nature du contrat : Concession Signé le : 10/10/2011 Avec effet au : 10/10/2011 Échéance : 09/10/2041 Durée : 30 ans		INDICATEURS ♦ Activité																										
		Éléments Financiers (En euros)																										
		Nb clients	<table border="1"> <thead> <tr> <th></th> <th>2016</th> <th>2017</th> <th>2018</th> </tr> </thead> <tbody> <tr> <td>CA</td> <td>61 293 €</td> <td>61 104 €</td> <td>68 706 €</td> </tr> <tr> <td>Résultat Net</td> <td>-42 849 €</td> <td>-44 407 €</td> <td>16 672 €</td> </tr> <tr> <td>Redevances</td> <td>1 362 €</td> <td>1 388 €</td> <td>1 352 €</td> </tr> <tr> <td>Investissements réalisés</td> <td>0 €</td> <td>19 407 €</td> <td>35 158 €</td> </tr> <tr> <td>Nb clients</td> <td>0</td> <td>202</td> <td>215</td> </tr> </tbody> </table>			2016	2017	2018	CA	61 293 €	61 104 €	68 706 €	Résultat Net	-42 849 €	-44 407 €	16 672 €	Redevances	1 362 €	1 388 €	1 352 €	Investissements réalisés	0 €	19 407 €	35 158 €	Nb clients	0	202	215
	2016	2017	2018																									
CA	61 293 €	61 104 €	68 706 €																									
Résultat Net	-42 849 €	-44 407 €	16 672 €																									
Redevances	1 362 €	1 388 €	1 352 €																									
Investissements réalisés	0 €	19 407 €	35 158 €																									
Nb clients	0	202	215																									
																												
		Investissements réalisés																										
		Km canalisations																										
Exploitant : Raison sociale : SA GRDF Forme juridique : SA Adresse : 10, viaduc Kennedy 54007 NANCY CEDEX Capital : 1 800 745 034 € Société dédiée : NON Société Mère : -																												

		<h3>Tableau de bord - Délégations de Service Public</h3>																									
Service : Direction Organisation, Méthodes, Contrôle de Gestion, Evaluation Année : 2018 Service gestionnaire : Direction du Cycle de l'Eau et de l'Energie		Code délégation : GRDF-SCY	Date : 1 octobre 2019 Politique publique : Améliorer la qualité de vie Domaine d'activité : Energie																								
		<h2>Réseau de gaz GRDF SCY -CHAZELLES</h2>																									
Etablissement Situé à : Allée Philippe Lebon, 57950 Montigny-Lès-Metz Nature du contrat : Concession Signé le : 03/02/1998 Avec effet au : 03/02/1998 Échéance : 02/02/2023 Durée : 25 ans		INDICATEURS ◆ Activité																									
		Eléments Financiers (En euros)																									
		<table border="1"> <thead> <tr> <th></th> <th>2016</th> <th>2017</th> <th>2018</th> </tr> </thead> <tbody> <tr> <td>CA</td> <td>328 930 €</td> <td>317 848 €</td> <td>317 965 €</td> </tr> <tr> <td>Résultat Net</td> <td>93 538 €</td> <td>91 452 €</td> <td>51 343 €</td> </tr> <tr> <td>Redevances</td> <td>2 153 €</td> <td>2 103 €</td> <td>2 043 €</td> </tr> <tr> <td>Investissements réalisés</td> <td>48 248 €</td> <td>66 456 €</td> <td>108 226 €</td> </tr> <tr> <td>Nb clients</td> <td>1 044</td> <td>1 062</td> <td>1 066</td> </tr> </tbody> </table>			2016	2017	2018	CA	328 930 €	317 848 €	317 965 €	Résultat Net	93 538 €	91 452 €	51 343 €	Redevances	2 153 €	2 103 €	2 043 €	Investissements réalisés	48 248 €	66 456 €	108 226 €	Nb clients	1 044	1 062	1 066
	2016	2017	2018																								
CA	328 930 €	317 848 €	317 965 €																								
Résultat Net	93 538 €	91 452 €	51 343 €																								
Redevances	2 153 €	2 103 €	2 043 €																								
Investissements réalisés	48 248 €	66 456 €	108 226 €																								
Nb clients	1 044	1 062	1 066																								
																											
																											
Exploitant : Raison sociale : SA GRDF Forme juridique : SA Adresse : 10, via duc Kennedy 54007 NANCY CEDEX Capital : 1 800 745 035 € Société dédiée : NON Société Mère : -		Km canalisations 																									
																											

		Tableau de bord - Délégations de Service Public																										
Service : Direction Organisation, Méthodes, Contrôle de Gestion, Evaluation Année : 2018 Service gestionnaire : Direction du Cycle de l'Eau et de l'Energie		Code délégation : GRDF-VANTOUX	Date : 1 octobre 2019																									
		Réseau de gaz GRDF VANTOUX	Politique publique : Améliorer la qualité de vie Domaine d'activité : Energie																									
Etablissement Situé à : Allée Philippe Lebon, 57950 Montigny-Lès-Metz Nature du contrat : Concession Signé le : 01/04/2015 Avec effet au : 01/04/2015 Échéance : 31/03/2045 Durée : 30 ans		INDICATEURS ◆ Activité																										
		Éléments Financiers (En euros)																										
		Nb clients	<table border="1"> <thead> <tr> <th></th> <th>2016</th> <th>2017</th> <th>2018</th> </tr> </thead> <tbody> <tr> <td>CA</td> <td>87 923 €</td> <td>86 756 €</td> <td>86 146 €</td> </tr> <tr> <td>Résultat Net</td> <td>28 333 €</td> <td>24 441 €</td> <td>18 897 €</td> </tr> <tr> <td>Redevances</td> <td>193 €</td> <td>1 209 €</td> <td>1 182 €</td> </tr> <tr> <td>Investissements réalisés</td> <td>5 185 €</td> <td>12 930 €</td> <td>16 735 €</td> </tr> <tr> <td>Nb clients</td> <td>258</td> <td>260</td> <td>259</td> </tr> </tbody> </table>			2016	2017	2018	CA	87 923 €	86 756 €	86 146 €	Résultat Net	28 333 €	24 441 €	18 897 €	Redevances	193 €	1 209 €	1 182 €	Investissements réalisés	5 185 €	12 930 €	16 735 €	Nb clients	258	260	259
	2016	2017	2018																									
CA	87 923 €	86 756 €	86 146 €																									
Résultat Net	28 333 €	24 441 €	18 897 €																									
Redevances	193 €	1 209 €	1 182 €																									
Investissements réalisés	5 185 €	12 930 €	16 735 €																									
Nb clients	258	260	259																									
																												
		Investissements réalisés																										
Exploitant : Raison sociale : SA GRDF Forme juridique : SA Adresse : 10, viaduc Kennedy 54007 NANCY CEDEX Capital : 1 800 745 036 € Société dédiée : NON Société Mère : -		Km canalisations																										
																												

		Tableau de bord - Délégations de Service Public																										
Service : Direction Organisation, Méthodes, Contrôle de Gestion, Evaluation Année : 2018 Service gestionnaire : Direction du Cycle de l'Eau et de l'Energie		Code délégation : GRDF-VAUX	Date : 1 octobre 2019																									
		Réseau de gaz GRDF VAUX	Politique publique : Améliorer la qualité de vie Domaine d'activité : Energie																									
Etablissement Situé à : Allée Philippe Lebon, 57950 Montigny-Lès-Metz Nature du contrat : Concession Signé le : 21/05/1993 Avec effet au : 21/05/1993 Échéance : 20/05/2023 Durée : 30 ans		INDICATEURS																										
		◆ Activité																										
		Éléments Financiers (En euros)																										
		Nb clients	<table border="1"> <thead> <tr> <th></th> <th>2016</th> <th>2017</th> <th>2018</th> </tr> </thead> <tbody> <tr> <td>CA</td> <td>80 501 €</td> <td>78 901 €</td> <td>81 650 €</td> </tr> <tr> <td>Résultat Net</td> <td>353 €</td> <td>9 104 €</td> <td>-941 €</td> </tr> <tr> <td>Redevances</td> <td>288 €</td> <td>293 €</td> <td>258 €</td> </tr> <tr> <td>Investissements réalisés</td> <td>15 865 €</td> <td>11 910 €</td> <td>21 951 €</td> </tr> <tr> <td>Nb clients</td> <td>222</td> <td>224</td> <td>229</td> </tr> </tbody> </table>			2016	2017	2018	CA	80 501 €	78 901 €	81 650 €	Résultat Net	353 €	9 104 €	-941 €	Redevances	288 €	293 €	258 €	Investissements réalisés	15 865 €	11 910 €	21 951 €	Nb clients	222	224	229
	2016	2017	2018																									
CA	80 501 €	78 901 €	81 650 €																									
Résultat Net	353 €	9 104 €	-941 €																									
Redevances	288 €	293 €	258 €																									
Investissements réalisés	15 865 €	11 910 €	21 951 €																									
Nb clients	222	224	229																									
																												
		Investissements réalisés																										
																												
Exploitant : Raison sociale : SA GRDF Forme juridique : SA Adresse : 10, viaduc Kennedy 54007 NANCY CEDEX Capital : 1 800 745 037 € Société dédiée : NON Société Mère : -		Km canalisations																										
																												

		Tableau de bord - Délégations de Service Public																									
Service : Direction Organisation, Méthodes, Contrôle de Gestion, Evaluation Année : 2018 Service gestionnaire : Direction du Cycle de l'Eau et de l'Energie		Code délégation : GRDF-WOIPPY	Date : 1 octobre 2019																								
		Réseau de gaz GRDF WOIPPY																									
		Politique publique : Améliorer la qualité de vie Domaine d'activité : Energie																									
Etablissement Situé à : Allée Philippe Lebon, 57950 Montigny-Lès-Metz Nature du contrat : Concession Signé le : 03/02/1998 Avec effet au : 03/02/1998 Échéance : 02/02/2028 Durée : 30 ans		INDICATEURS ↓ Activité																									
		Eléments Financiers (En euros)																									
		<table border="1"> <thead> <tr> <th></th> <th>2016</th> <th>2017</th> <th>2018</th> </tr> </thead> <tbody> <tr> <td>CA</td> <td>1 420 338 €</td> <td>1 404 077 €</td> <td>1 420 607 €</td> </tr> <tr> <td>Résultat Net</td> <td>331 280 €</td> <td>357 107 €</td> <td>361 759 €</td> </tr> <tr> <td>Redevances</td> <td>15 952 €</td> <td>8 898 €</td> <td>8 707 €</td> </tr> <tr> <td>Investissements réalisés</td> <td>241 566 €</td> <td>233 934 €</td> <td>168 405 €</td> </tr> <tr> <td>Nb clients</td> <td>4 505</td> <td>4 685</td> <td>4 643</td> </tr> </tbody> </table>			2016	2017	2018	CA	1 420 338 €	1 404 077 €	1 420 607 €	Résultat Net	331 280 €	357 107 €	361 759 €	Redevances	15 952 €	8 898 €	8 707 €	Investissements réalisés	241 566 €	233 934 €	168 405 €	Nb clients	4 505	4 685	4 643
	2016	2017	2018																								
CA	1 420 338 €	1 404 077 €	1 420 607 €																								
Résultat Net	331 280 €	357 107 €	361 759 €																								
Redevances	15 952 €	8 898 €	8 707 €																								
Investissements réalisés	241 566 €	233 934 €	168 405 €																								
Nb clients	4 505	4 685	4 643																								
		<table border="1"> <thead> <tr> <th></th> <th>2016</th> <th>2017</th> <th>2018</th> </tr> </thead> <tbody> <tr> <td>Nb clients</td> <td>4 505</td> <td>4 685</td> <td>4 643</td> </tr> </tbody> </table>			2016	2017	2018	Nb clients	4 505	4 685	4 643																
	2016	2017	2018																								
Nb clients	4 505	4 685	4 643																								
Exploitant : Raison sociale : SA GRDF Forme juridique : SA Adresse : 10, viaduc Kennedy 54007 NANCY CEDEX Capital : 1 800 745 038 € Société dédiée : NON Société Mère : -		Investissements réalisés 																									
		Km canalisations 																									
																											

Résumé de l'acte

057-200039865-20191112-11-2019-DB19-2-DE

Numéro de l'acte : 11-2019-DB19-2
Date de décision : mardi 12 novembre 2019
Nature de l'acte : DE
Objet : Délégation de Service Public relative à l'exercice de la compétence distribution publique de gaz - Rapport Annuel 2018
Classification : 1.2 - Délégation de service public
Rédacteur : Catherine DELLES
AR reçu le : 18/11/2019
Numéro AR : 057-200039865-20191112-11-2019-DB19-2-DE
Document principal : 99_DE-19.2.pdf

Pièces jointes :

99_DE-19.2 Annexe DSP GAZ.pdf

Historique :

18/11/19 09:34	En cours de création	
18/11/19 09:35	En préparation	Catherine DELLES
18/11/19 10:22	Reçu	Catherine DELLES
18/11/19 10:23	En cours de transmission	
18/11/19 10:24	Transmis en Préfecture	
18/11/19 10:26	Accusé de réception reçu	