

## Sommaire

Cliquez dans la colonne "onglet" pour accéder directement à l'onglet désiré.

Onglet

### A - L'EMPLOI

#### Agents sur des emplois fonctionnels de direction

- IND 1.1.0 - Nombre d'agents occupant un emploi fonctionnel rémunérés au 31/12/2022, par statut d'origine, cadre d'emplois, sexe et grade de détachement [IND 1.1.0](#)

#### Les effectifs physiques et les effectifs en équivalent temps plein de fonctionnaires et caractéristiques des emplois

- IND 1.1.1 - Nombre de fonctionnaires occupant un emploi permanent rémunérés au 31/12/2022 par filière, cadre d'emploi et grade, selon les caractéristiques de l'emploi et selon le sexe [IND 1.1.1](#)

- IND 1.1.4 - Nombre de fonctionnaires en Equivalent Temps Plein Rémunéré (ETPR) en 2022 par filière déclinée par catégorie hiérarchique et par sexe [IND 1.1.4](#)

#### Les effectifs physiques et les effectifs en équivalent temps plein des contractuels et caractéristiques des emplois

- IND 1.2.1 - Nombre d'agents contractuels occupant un emploi permanent rémunérés au 31/12/2022 par filière et cadre d'emplois, selon le type de contrat et le type de recrutement [IND 1.2.1](#)

- IND 1.2.4 - Nombre de contractuels en Equivalent Temps Plein Rémunéré (ETPR) en 2022 par filière déclinée par catégorie et par sexe [IND 1.2.4](#)

- IND 1.2.5 - Nombre de CDI conclus au cours de l'année 2022 [IND 1.2.5](#)

- IND 1.3.1 - Autres contractuels sur emploi non permanent, en effectif physique et en ETPR, selon le sexe [IND 1.3.1](#)

#### Les autres personnels

- IND 1.3.2 - Recours à du personnel temporaire, mis à disposition par les CDG par filière ou intérimaires, selon le sexe [IND 1.3.2](#)

#### Pyramide des âges des agents

- IND 1.4.0 - Répartition par sexe et tranche d'âge des effectifs des fonctionnaires et des contractuels présents dans les effectifs au 31/12/2022 [IND 1.4.0](#)

#### Positions statutaires particulières au 31 décembre 2022 des agents gérés par la collectivité territoriale

- IND 1.4.1 - Nombre d'agents originaires de la collectivité [IND 1.4.1-1.4.4](#)

- IND 1.4.2 - Nombre d'agents originaires d'une autre structure [IND 1.4.1-1.4.4](#)

- IND 1.4.3 - Nombre d'agents originaires d'une autre structure mis à disposition [IND 1.4.1-1.4.4](#)

- IND 1.4.4 - Fonctionnaires pris en charge par le CDG ou le CNFPT (articles 53 et 97) [IND 1.4.1-1.4.4](#)

#### Bénéficiaires de l'obligation d'emploi (travailleurs en situation de handicap)

- IND 1.6.1 - Nombre d'agents en situation de handicap bénéficiant de l'obligation d'emploi des travailleurs handicapés (y compris reclassés) par catégorie hiérarchique, statut et sexe [IND 1.6.1](#)

- IND 1.6.2 - Respect des obligations d'emploi : dépenses couvrant partiellement l'obligation d'emploi et taux d'emploi [IND 1.6.2](#)

#### Autorisation d'exercice d'une activité accessoire

- IND 1.8.1 - Nombre de fonctionnaires et de contractuels sur emploi permanent autorisés à exercer une activité accessoire [IND 1.8.1](#)

### B - RECRUTEMENT

- IND 1.9.0 - Bilan des arrivées et départs dans l'année 2022 [IND 1.9.0](#)

- IND 1.9.1 - Arrivées d'agents sur emploi fonctionnel au cours de l'année 2022, par statut d'origine, selon le grade de détachement et le sexe [IND 1.9.1](#)

- IND 1.9.2 - Arrivées de fonctionnaires dans l'année 2022, par cadre d'emplois, selon le motif de recrutement [IND 1.9.2](#)

- IND 1.9.3 - Arrivées de contractuels sur emploi permanent dans l'année 2022, par filière et cadre d'emplois, selon les caractéristiques de l'emploi et le sexe [IND 1.9.3](#)

### C - PARCOURS PROFESSIONNEL

#### Flux de sortie des agents occupant un emploi permanent

- IND 1.9.4.0 - Départs dans l'année 2022, par motif de départ et selon le sexe et la catégorie [IND 1.9.4.0](#)

- IND 1.9.4.1 - Nombre de procédures de rupture conventionnelle au cours de l'année 2022, par sexe et catégorie hiérarchique [IND 1.9.4.1-1.9.4.2](#)

- IND 1.9.4.2 - Nombre de conventions de rupture conventionnelle signées au cours de l'année 2022, par sexe et par catégorie hiérarchique [IND 1.9.4.1-1.9.4.2](#)

#### Evolution de carrière

- IND 1.9.5 - Titularisation et stages au cours de l'année 2022 [IND 1.9.5-1.9.6.1](#)

- IND 1.9.6.1 - Avancements et promotion interne dans l'année 2022 [IND 1.9.5-1.9.6.1](#)

- IND 1.9.6.2 - Avancements de grade dans l'année 2022 par filière et catégorie hiérarchique [IND 1.9.6.2](#)

- IND 1.9.7 - Nombre d'agents fonctionnaires et contractuels sur emploi permanent ayant bénéficié d'un accompagnement par un conseiller en évolution professionnelle en 2022 [IND 1.9.7](#)

- IND 1.9.8 - Nombre de lauréats sur les listes d'aptitude des concours et examens professionnels, par filière, cadre d'emplois, sexe [IND 1.9.8](#)

- IND 1.9.9 - Nombre de fonctionnaires bénéficiaires des modalités dérogatoires d'accès par la voie du détachement à un cadre d'emplois de niveau supérieur ou de catégorie supérieure [IND 1.9.9](#)

### D - ORGANISATION DU TRAVAIL

#### Congés et absences

- IND 2.1.0 - Nombre de journées de congés supplémentaires accordées à l'ensemble des agents [IND 2.1.0](#)

- IND 2.1.1 - Nombre de fonctionnaires ayant été absents au moins un jour dans l'année par motif (hors formation, journées de grève et absences syndicales), présents dans les effectifs au 31/12/2022 [IND 2.1.1](#)

- IND 2.1.2 - Nombre de contractuels sur emploi permanent ayant été absents au moins un jour dans l'année par motif (hors formation, journées de grève et absences) [IND 2.1.2](#)

- IND 2.1.3 - Nombre de contractuels sur emploi non permanent ayant été absents au moins un jour dans l'année, par motif (hors formation, journées de grève et absences) [IND 2.1.3](#)

- IND 2.1.4 - Congés de paternité et d'accueil de l'enfant des agents fonctionnaires et contractuels sur emploi permanent, par catégorie hiérarchique [IND 2.1.4-2.1.6](#)

- IND 2.1.5 - Congés de présence parentale des fonctionnaires et contractuels sur emploi permanent, par sexe et par catégorie hiérarchique [IND 2.1.4-2.1.6](#)

- IND 2.1.6 - Congés de solidarité familiale des fonctionnaires et contractuels sur emploi permanent, par sexe et catégorie hiérarchique [IND 2.1.4-2.1.6](#)

- IND 2.1.10 - Congés de proche aidant des fonctionnaires et contractuels sur emploi permanent, par sexe et par catégorie hiérarchique [IND 2.1.10](#)

- IND 2.1.7 - Entretiens avant et après des congés de six mois ou plus [IND 2.1.7](#)

- IND 2.1.8 - Nombre de jours de carence par sexe, par tranche d'âge, par catégorie hiérarchique et montants des sommes brutes retenues [IND 2.1.8](#)

- IND 2.1.9 - Modalités de contrôle des arrêts maladie [IND 2.1.9](#)

#### Temps de travail

- IND 2.2.0 - Congés de proche aidant des fonctionnaires et contractuels sur emploi permanent, par sexe et par catégorie hiérarchique [IND 2.2.0](#)

- IND 2.2.1 - Modalités d'organisation du temps de travail [IND 2.2.1-2.2.3](#)

- IND 2.2.2 - Contraintes particulières concernant le temps de travail [IND 2.2.1-2.2.3](#)

- IND 2.2.3 - Compte épargne-temps [IND 2.2.1-2.2.3](#)

- IND 2.2.4 - Nombre de jours donnés dans le cadre du dispositif de don de jours par type de jours [IND 2.2.4](#)

- IND 2.2.5 - Charte du temps [IND 2.2.5](#)

- IND 2.2.8 - Nombre d'heures supplémentaires et complémentaires réalisées et rémunérées en 2022, par sexe, filière et cadre d'emplois [IND 2.2.8](#)

- IND 2.2.9 - Nombre d'heures réalisées au-delà des bornes horaires définies par le cycle de travail n'ayant donné lieu ni à rémunération ni à récupération en 2022 [IND 2.2.9](#)

#### Temps partiel

- IND 2.3.1 - Informations relatives au temps partiel prévu par l'article 60 de la loi du 26 janvier 1984 [IND 2.3.1](#)

- IND 2.3.2 - Quotité de temps de travail des fonctionnaires occupant un emploi à temps complet rémunérés au 31/12/2022 par filière, cadre d'emplois et selon le sexe [IND 2.3.2](#)

- IND 2.3.3 - Nombre de fonctionnaires bénéficiaires d'un temps partiel de droit ou sur autorisation par catégorie et sexe [IND 2.3.3](#)

- IND 2.3.4 - Nombre d'agents contractuels occupant un emploi permanent à temps complet rémunérés au 31/12/2022 par filière, cadre d'emplois et selon la quotité de temps de travail et le sexe [IND 2.3.4](#)

- IND 2.3.5 - Nombre d'agents contractuels bénéficiaires d'un temps partiel de droit ou sur autorisation par catégorie et sexe	<a href="#">IND 2.3.5</a>
- IND 2.3.6 - Nombre de fonctionnaires et d'agents contractuels bénéficiaires de plein droit d'un temps partiel annualisé à l'issue de leur congé de maternité, d'adoption ou de paternité et d'accueil de l'enfant	<a href="#">IND 2.3.6</a>
<b>Télétravail</b>	
- IND 2.4.1 - Nombre de demandes d'exercice des fonctions dans le cadre du télétravail, de refus prononcés et d'agents exerçant leur fonctions dans le cadre du télétravail par sexe, par catégorie hiérarchique et par filière	<a href="#">IND 2.4.1</a>
- IND 2.4.2 - Modalités d'exercice des fonctions exercées dans le cadre du télétravail	<a href="#">IND 2.4.2</a>
<b>E - REMUNERATIONS</b>	
<b>Rémunérations</b>	
- IND 3.1.1 - Rémunérations des fonctionnaires ayant travaillé au moins un jour durant l'année 2022	<a href="#">IND 3.1.1-3.3.1 et 3.4.1-3.4.3</a>
- IND 3.2.1 - Rémunérations des contractuels occupant un emploi permanent ayant travaillé au moins un jour durant l'année 2022	<a href="#">IND 3.1.1-3.3.1 et 3.4.1-3.4.3</a>
- IND 3.3.1 - Rémunérations des agents sur emploi non permanent ayant travaillé au moins un jour durant l'année 2022	<a href="#">IND 3.1.1-3.3.1 et 3.4.1-3.4.3</a>
- IND 3.3.9 - Nombre de contractuels ayant bénéficié d'une indemnité de fin de contrat	<a href="#">IND 3.3.9</a>
- IND 3.4.0 - Ecart de rémunération hommes-femmes	<a href="#">IND 3.4.0</a>
- IND 3.4.0.1 - Masse salariale brute annuelle cumulée des dix rémunérations les plus élevées en 2022	<a href="#">IND 3.4.0.1</a>
<b>Indemnisation chômage</b>	
- IND 3.4.1 - Indemnisation du chômage pour les titulaires	<a href="#">IND 3.1.1-3.3.1 et 3.4.1-3.4.3</a>
- IND 3.4.2 - Indemnisation du chômage pour les contractuels	<a href="#">IND 3.1.1-3.3.1 et 3.4.1-3.4.3</a>
- IND 3.4.3 - Maintien des primes en cas de congé de maladie ordinaire	<a href="#">IND 3.1.1-3.3.1 et 3.4.1-3.4.3</a>
<b>Dépenses de fonctionnement</b>	
- IND 3.4.7 - Dépenses de fonctionnement de la collectivité et dépenses de personnel	<a href="#">IND 3.4.7</a>
<b>F - SANTE ET SECURITE AU TRAVAIL</b>	
<b>Risques professionnels et mesures en matière de sécurité</b>	
- IND 4.1.1 - Agents affectés à la prévention	<a href="#">IND 4.1.1-4.1.2</a>
- IND 4.1.2 - Actions liées à la prévention dans l'année 2022	<a href="#">IND 4.1.1-4.1.2</a>
- IND 4.1.3 - Nombre de visites médicales sur demande de l'agent	<a href="#">IND 4.1.3</a>
- IND 4.1.4 - Existence d'un document unique d'évaluation des risques professionnels	<a href="#">IND 4.1.4-4.1.7</a>
- IND 4.1.5 - Existence d'un plan de prévention des Risques psychosociaux	<a href="#">IND 4.1.4-4.1.7</a>
- IND 4.1.6 - Existence de démarche de prévention des risques	<a href="#">IND 4.1.4-4.1.7</a>
- IND 4.1.7 - Existence d'un registre de santé et sécurité	<a href="#">IND 4.1.4-4.1.7</a>
- IND 4.2.5 - Contrat d'assurance statutaire pour la prise en charge du risque maladie	<a href="#">IND 4.2.5</a>
- IND 4.2.6 - Nombre d'agents bénéficiant d'une surveillance médicale particulière et nombre d'agents occupant des postes dans des services comportant des risques spéciaux	<a href="#">IND 4.2.6</a>
<b>Protection fonctionnelle</b>	
- IND 4.2.7 - Nombre de demandes de protection fonctionnelle et nombre de décisions accordant la protection fonctionnelle selon que l'agent soit mis en cause ou qu'il soit victime.	<a href="#">IND 4.2.7</a>
<b>Accidents du travail, maladies professionnelles et violences physiques sur agents</b>	
- IND 4.2.1 - Accidents du travail reconnus dans l'année 2022 et jours d'arrêts de travail liés aux accidents survenus en 2022 ou avant	<a href="#">IND 4.2.1</a>
- IND 4.2.2 - Maladies professionnelles reconnues en 2022 et jours d'arrêts de travail liés à l'ensemble des maladies professionnelles reconnues	<a href="#">IND 4.2.2</a>
- IND 4.2.4 - Nombre d'allocations temporaires d'invalidité (ATI) attribuées au cours de l'année 2022	<a href="#">IND 4.2.4</a>
- IND 4.3.1 - Nombre de signalements pour actes de violences physiques, de violences sexuelles, de discrimination, harcèlement moral et harcèlement sexuel, agissement	<a href="#">IND 4.3.1</a>
- IND 4.3.2 - Modalités de mise en œuvre du dispositif de signalement	<a href="#">IND 4.3.2</a>
<b>Inaptitudes</b>	
- IND 4.4.1 - Inaptitudes au cours de l'année 2022	<a href="#">IND 4.4.1</a>
<b>Suicides</b>	
- IND 4.5.1 - Suicides au cours de l'année 2022	<a href="#">IND 4.5.1</a>
<b>G - FORMATION</b>	
- IND 5.1.1.1 - Tableau récapitulatif - Fonctionnaires et contractuels sur un emploi permanent présents dans les effectifs au 31/12/2022 ayant participé à au moins une	<a href="#">IND 5.1.1</a>
- IND 5.1.1.2 - Journées de formation suivies par les fonctionnaires et contractuels sur un emploi permanent présents au 31/12/2022 et nombre d'agents sur emploi permanent	<a href="#">IND 5.1.1</a>
- IND 5.1.2.1 - Journées de formation suivies par les agents sur un emploi non permanent au cours de l'année 2022	<a href="#">IND 5.1.2</a>
- IND 5.1.3 - Validation de l'expérience, bilan de compétence et congé de formation dans l'année 2022	<a href="#">IND 5.1.3</a>
- IND 5.1.4 - Coûts de formation	<a href="#">IND 5.1.4</a>
<b>H - ACTION SOCIALE ET PROTECTION SOCIALE</b>	
<b>Action Sociale</b>	
- IND 7.1.1 - Dépenses engagées pour la réalisation des prestations d'action sociale	<a href="#">IND 7.1.1-7.1.3</a>
- IND 7.1.2 - Modalités de mise en œuvre de l'action sociale	<a href="#">IND 7.1.1-7.1.3</a>
- IND 7.1.3 - Nombre de bénéficiaires des prestations d'action sociale par type de prestation	<a href="#">IND 7.1.1-7.1.3</a>
<b>Protection Sociale</b>	
- IND 7.2.0 - Existence d'un accord collectif sur la protection sociale complémentaire	<a href="#">IND 7.2.0-7.2.2</a>
- IND 7.2.1 - Procédure retenue par la collectivité pour la protection sociale complémentaire santé et prévoyance	<a href="#">IND 7.2.0-7.2.2</a>
- IND 7.2.2 - Nombre de bénéficiaires et montants de participations	<a href="#">IND 7.2.0-7.2.2</a>
<b>I - DIALOGUE SOCIAL</b>	
<b>Réunions statutaires</b>	
- IND 6.1.0 - Nombre de représentants du personnel par type d'instance	<a href="#">IND 6.1.0</a>
- IND 6.1.1 - Nombre de réunions au cours de l'année	<a href="#">IND 6.1.1-6.1.3</a>
- IND 6.1.1.4 - Nombre de saisines de la CAP ou de la CCP	<a href="#">IND 6.1.1-6.1.3</a>
<b>Droits syndicaux</b>	
- IND 6.1.2 - Droits syndicaux	<a href="#">IND 6.1.1-6.1.3</a>
<b>Négociations et accords collectifs</b>	
- IND 6.1.5 - Nombre de négociations engagées et nombre d'accords collectifs conclus et signés au cours de l'année	<a href="#">IND 6.1.5</a>
<b>Conflits du travail</b>	
- IND 6.1.6 - Existence d'un accord visant à assurer la continuité des services publics en cas de grève des agents ou, à défaut, d'une délibération de l'organe délibérant.	<a href="#">IND 6.1.6</a>
- IND 6.1.3 - Nombre de jours de grèves en heure agent	<a href="#">IND 6.1.1-6.1.3</a>
<b>J - DISCIPLINE</b>	
- IND 8.1.1 - Nombre de sanctions disciplinaires prononcées dans l'année	<a href="#">IND 8.1.1</a>

## 1.1.0 Nombre d'agents occupant un emploi fonctionnel rémunérés au 31/12/2022, par statut d'origine, cadre d'emplois, sexe et grade de détachement

Champ : les tableaux qui suivent concernent les fonctionnaires et contractuels occupant un emploi permanent fonctionnel rémunérés au 31/12/2022.

Tableau 1.1.0.a : Fonctionnaires de la Fonction Publique Territoriale

Emplois fonctionnels	Fonctionnaires de la Fonction Publique Territoriale										
	Administrateurs		Attachés		Ingénieurs en chef		Ingénieurs		Autres		
	Hommes	Femmes	Hommes	Femmes	Hommes	Femmes	Hommes	Femmes	Hommes	Femmes	
<b>Emplois fonctionnels administratifs :</b>											
Directeur général des services ou directeur	0	0	0	0	0	0	0	0	0	0	0
Directeur général adjoint des services ou directeur adjoint	1	1	1	0	0	0	0	0	0	0	0
<b>Emplois fonctionnels techniques :</b>											
Directeur général des services techniques	0	0	0	0	0	0	0	0	0	0	0
Directeur des services techniques	0	0	0	0	0	0	0	0	0	0	0
<b>Emplois fonctionnels d'incendie et secours :</b>											
Directeur départemental des services d'incendie et secours	0	0	0	0	0	0	0	0	0	0	0
Directeur départemental adjoint des services d'incendie et secours	0	0	0	0	0	0	0	0	0	0	0
<b>TOTAL</b>	<b>1</b>	<b>1</b>	<b>1</b>	<b>0</b>	<b>0</b>	<b>0</b>	<b>0</b>	<b>0</b>	<b>0</b>	<b>0</b>	<b>0</b>

Tableau 1.1.0.b : Fonctionnaires issus d'une autre administration (FPE, FPH)

Emplois fonctionnels	Fonctionnaires issus d'une autre administration (FPE, FPH)										
	Administrateurs		Attachés		Ingénieurs en chef		Ingénieurs		Autres		
	Hommes	Femmes	Hommes	Femmes	Hommes	Femmes	Hommes	Femmes	Hommes	Femmes	
<b>Emplois fonctionnels administratifs :</b>											
Directeur général des services ou directeur	0	0	0	0	1	0	0	0	0	0	0
Directeur général adjoint des services ou directeur adjoint	0	0	0	0	0	0	0	0	0	0	0
<b>Emplois fonctionnels techniques :</b>											
Directeur général des services techniques	0	0	0	0	0	0	0	0	0	0	0
Directeur des services techniques	0	0	0	0	0	0	0	0	0	0	0
<b>Emplois fonctionnels d'incendie et secours :</b>											
Directeur départemental des services d'incendie et secours	0	0	0	0	0	0	0	0	0	0	0
Directeur départemental adjoint des services d'incendie et secours	0	0	0	0	0	0	0	0	0	0	0
<b>TOTAL</b>	<b>0</b>	<b>0</b>	<b>0</b>	<b>0</b>	<b>1</b>	<b>0</b>	<b>0</b>	<b>0</b>	<b>0</b>	<b>0</b>	<b>0</b>

Tableau 1.1.0.c : Contractuels sur emplois permanents

Emplois fonctionnels	Contractuels sur emplois permanents	
	Hommes	Femmes
<b>Emplois fonctionnels administratifs :</b>		
Directeur général des services ou directeur	0	0
Directeur général adjoint des services ou directeur adjoint	0	0
<b>Emplois fonctionnels techniques :</b>		
Directeur général des services techniques	0	0
Directeur des services techniques	0	0
Directeur départemental des services d'incendie et secours	0	0
Directeur départemental adjoint des services d'incendie et secours	0	0
<b>TOTAL</b>	<b>0</b>	<b>0</b>

### 1.1.1 Nombre de fonctionnaires occupant un emploi permanent rémunérés au 31/12/2022 par filière, cadre d'emplois et grade, selon les caractéristiques de l'emploi et selon le sexe

Champ : le tableau qui suit concerne les agents titulaires et stagiaires occupant un emploi permanent rémunérés au 31/12/2022.  
Remarque importante : les agents occupant un emploi fonctionnel sont également comptés ici, mais uniquement dans leurs cadres d'emplois et.  
Exemple : un attaché principal qui est en poste sur un emploi fonctionnel de directeur général adjoint, doit être comptabilisé en tant qu'attaché principal.

[Retour au sommaire](#)

Grades Cadres d'emplois FILIERES	Tous emplois					Tous emplois			*Uniquement pour les SDIS Dont SPV*	
	Temps complet	Temps non complet			Sous-Total	Hommes	Femmes	Total	Hommes	Femmes
		moins de 17 H 30	17 H 30 à - DE 28 H	28 H ou plus						
<b>FILIERE ADMINISTRATIVE</b>										
Administrateur général	1	0	0	0	0	0	1	1	0	0
Administrateur hors classe	3	0	0	0	0	2	1	3	0	0
Administrateur	2	0	0	0	0	1	1	2	0	0
Administrateur stagiaire	0	0	0	0	0	0	0	0	0	0
<b>ADMINISTRATEURS</b>	<b>6</b>	<b>0</b>	<b>0</b>	<b>0</b>	<b>0</b>	<b>3</b>	<b>3</b>	<b>6</b>	<b>0</b>	<b>0</b>
Attaché hors classe	8	0	0	0	0	3	5	8	0	0
Directeur territorial	1	0	0	0	0	0	1	1	0	0
Attaché principal	20	0	0	0	0	6	14	20	0	0
Attaché	43	0	0	0	0	10	33	43	0	0
Attaché stagiaire	2	0	0	0	0	0	2	2	0	0
<b>ATTACHES</b>	<b>74</b>	<b>0</b>	<b>0</b>	<b>0</b>	<b>0</b>	<b>19</b>	<b>55</b>	<b>74</b>	<b>0</b>	<b>0</b>
Secrétaire de mairie	0	0	0	0	0	0	0	0	0	0
<b>SECRETAIRES DE MAIRIE</b>	<b>0</b>	<b>0</b>	<b>0</b>	<b>0</b>	<b>0</b>	<b>0</b>	<b>0</b>	<b>0</b>	<b>0</b>	<b>0</b>
Rédacteur principal de 1ère classe	17	0	0	0	0	1	16	17	0	0
Rédacteur principal de 2ème classe	13	0	0	0	0	2	11	13	0	0
Rédacteur principal de 2ème classe stagiaire	1	0	0	0	0	0	1	1	0	0
Rédacteur	22	0	1	0	1	1	22	23	0	0
Rédacteur stagiaire	3	0	0	0	0	0	3	3	0	0
<b>REDACTEURS</b>	<b>56</b>	<b>0</b>	<b>1</b>	<b>0</b>	<b>1</b>	<b>4</b>	<b>53</b>	<b>57</b>	<b>0</b>	<b>0</b>
Adjoint administratif principal de 1ère classe	34	0	1	0	1	5	30	35	0	0
Adjoint administratif principal de 2ème classe	34	0	0	0	0	6	28	34	0	0
Adjoint administratif principal de 2ème classe stagiaire	0	0	0	0	0	0	0	0	0	0
Adjoint administratif	34	0	0	0	0	6	28	34	0	0
Adjoint administratif stagiaire	2	0	0	0	0	0	2	2	0	0
<b>ADJOINTS ADMINISTRATIFS</b>	<b>104</b>	<b>0</b>	<b>1</b>	<b>0</b>	<b>1</b>	<b>17</b>	<b>88</b>	<b>105</b>	<b>0</b>	<b>0</b>
<b>FILIERE ADMINISTRATIVE</b>	<b>240</b>	<b>0</b>	<b>2</b>	<b>0</b>	<b>2</b>	<b>43</b>	<b>199</b>	<b>242</b>	<b>0</b>	<b>0</b>
<b>FILIERE TECHNIQUE</b>										
Ingenieur général	1	0	0	0	0	1	0	1	0	0
Ingenieur en chef hors classe	1	0	0	0	0	1	0	1	0	0
Ingenieur en chef	3	0	0	0	0	2	1	3	0	0
Ingenieur en chef stagiaire	0	0	0	0	0	0	0	0	0	0
<b>INGENIEURS EN CHEF</b>	<b>5</b>	<b>0</b>	<b>0</b>	<b>0</b>	<b>0</b>	<b>4</b>	<b>1</b>	<b>5</b>	<b>0</b>	<b>0</b>
Ingenieur hors classe	1	0	0	0	0	1	0	1	0	0
Ingenieur principal	31	0	0	0	0	20	11	31	0	0
Ingenieur	26	0	0	0	0	18	8	26	0	0
Ingenieur stagiaire	1	0	0	0	0	1	0	1	0	0
<b>INGENIEURS</b>	<b>59</b>	<b>0</b>	<b>0</b>	<b>0</b>	<b>0</b>	<b>40</b>	<b>19</b>	<b>59</b>	<b>0</b>	<b>0</b>
Technicien principal de 1ère classe	46	0	0	0	0	35	11	46	0	0
Technicien principal de 2ème classe	17	0	0	0	0	10	7	17	0	0
Technicien principal de 2ème classe stagiaire	2	0	0	0	0	2	0	2	0	0
Technicien	27	0	0	0	0	21	6	27	0	0
Technicien stagiaire	1	0	0	0	0	1	0	1	0	0
<b>TECHNICIENS</b>	<b>93</b>	<b>0</b>	<b>0</b>	<b>0</b>	<b>0</b>	<b>69</b>	<b>24</b>	<b>93</b>	<b>0</b>	<b>0</b>
Agent de maîtrise principal	48	0	0	0	0	47	1	48	0	0
Agent de maîtrise	43	0	0	0	0	41	2	43	0	0
Agent de maîtrise stagiaire	6	0	0	0	0	5	1	6	0	0
<b>AGENTS DE MAITRISE</b>	<b>97</b>	<b>0</b>	<b>0</b>	<b>0</b>	<b>0</b>	<b>93</b>	<b>4</b>	<b>97</b>	<b>0</b>	<b>0</b>
Adjoint technique principal de 1ère classe	119	0	0	0	0	113	6	119	0	0
Adjoint technique principal de 2ème classe	83	0	0	1	1	77	7	84	0	0
Adjoint technique principal de 2ème classe stagiaire	0	0	0	0	0	0	0	0	0	0
Adjoint technique	57	0	0	0	0	55	2	57	0	0
Adjoint technique stagiaire	38	0	0	0	0	34	4	38	0	0
<b>ADJOINTS TECHNIQUES</b>	<b>297</b>	<b>0</b>	<b>0</b>	<b>1</b>	<b>1</b>	<b>279</b>	<b>19</b>	<b>298</b>	<b>0</b>	<b>0</b>
Adjoint technique principal des établissements d'enseignement de 1ère classe	0	0	0	0	0	0	0	0	0	0
Adjoint technique principal des établissements d'enseignement de 2ème classe	0	0	0	0	0	0	0	0	0	0
Adjoint technique principal des établissements d'enseignement de 2ème classe stagiaire	0	0	0	0	0	0	0	0	0	0
Adjoint technique des établissements d'enseignement	0	0	0	0	0	0	0	0	0	0
Adjoint technique des établissements d'enseignement stagiaire	0	0	0	0	0	0	0	0	0	0
<b>ADJOINTS TECHNIQUES DES ETABLISSEMENTS D'ENSEIGNEMENT</b>	<b>0</b>	<b>0</b>	<b>0</b>	<b>0</b>	<b>0</b>	<b>0</b>	<b>0</b>	<b>0</b>	<b>0</b>	<b>0</b>
<b>FILIERE TECHNIQUE</b>	<b>551</b>	<b>0</b>	<b>0</b>	<b>1</b>	<b>1</b>	<b>485</b>	<b>67</b>	<b>552</b>	<b>0</b>	<b>0</b>
<b>FILIERE CULTURELLE</b>										
Conservateur en chef	2	0	0	0	0	2	0	2	0	0
Conservateur	3	0	0	0	0	0	3	3	0	0
Conservateur stagiaire	0	0	0	0	0	0	0	0	0	0
<b>CONSERVATEURS DU PATRIMOINE</b>	<b>5</b>	<b>0</b>	<b>0</b>	<b>0</b>	<b>0</b>	<b>2</b>	<b>3</b>	<b>5</b>	<b>0</b>	<b>0</b>
Conservateur en chef	0	0	0	0	0	0	0	0	0	0
Conservateur	0	0	0	0	0	0	0	0	0	0
Conservateur stagiaire	0	0	0	0	0	0	0	0	0	0
<b>CONSERVATEURS DES BIBLIOTHEQUES</b>	<b>0</b>	<b>0</b>	<b>0</b>	<b>0</b>	<b>0</b>	<b>0</b>	<b>0</b>	<b>0</b>	<b>0</b>	<b>0</b>
Attaché principal de conservation du patrimoine	0	0	0	0	0	0	0	0	0	0
Attaché de conservation du patrimoine	5	0	0	0	0	2	3	5	0	0
Attaché de conservation du patrimoine stagiaire	0	0	0	0	0	0	0	0	0	0
<b>ATTACHES DE CONSERVATION DU PATRIMOINE</b>	<b>5</b>	<b>0</b>	<b>0</b>	<b>0</b>	<b>0</b>	<b>2</b>	<b>3</b>	<b>5</b>	<b>0</b>	<b>0</b>
Bibliothécaire principal	0	0	0	0	0	0	0	0	0	0
Bibliothécaire	1	0	0	0	0	0	1	1	0	0
Bibliothécaire stagiaire	0	0	0	0	0	0	0	0	0	0
<b>BIBLIOTHECAIRES</b>	<b>1</b>	<b>0</b>	<b>0</b>	<b>0</b>	<b>0</b>	<b>0</b>	<b>1</b>	<b>1</b>	<b>0</b>	<b>0</b>
Directeur d'établissement d'enseignement artistique de 1ère catégorie	0	0	0	0	0	0	0	0	0	0
Directeur d'établissement d'enseignement artistique de 1ère catégorie stagiaire	0	0	0	0	0	0	0	0	0	0
Directeur d'établissement d'enseignement artistique de 2ème catégorie	0	0	0	0	0	0	0	0	0	0
Directeur d'établissement d'enseignement artistique de 2ème catégorie stagiaire	0	0	0	0	0	0	0	0	0	0
<b>DIRECTEURS D'ETABLISSEMENTS D'ENSEIGNEMENT ARTISTIQUE</b>	<b>0</b>	<b>0</b>	<b>0</b>	<b>0</b>	<b>0</b>	<b>0</b>	<b>0</b>	<b>0</b>	<b>0</b>	<b>0</b>
Professeur d'enseignement artistique hors classe	34	0	1	0	1	19	16	35	0	0
Professeur d'enseignement artistique classe normale	7	0	2	0	2	7	2	9	0	0
Professeur d'enseignement artistique stagiaire	0	0	0	0	0	0	0	0	0	0
<b>PROFESSEURS D'ENSEIGNEMENT ARTISTIQUE</b>	<b>41</b>	<b>0</b>	<b>3</b>	<b>0</b>	<b>3</b>	<b>26</b>	<b>18</b>	<b>44</b>	<b>0</b>	<b>0</b>
Assistant de conservation principal de 1ère classe	2	0	0	0	0	0	2	2	0	0
Assistant de conservation principal de 2ème classe	4	0	0	0	0	3	1	4	0	0
Assistant de conservation principal de 2ème classe stagiaire	2	0	0	0	0	1	1	2	0	0
Assistant de conservation	0	0	0	0	0	0	0	0	0	0
Assistant de conservation stagiaire	0	0	0	0	0	0	0	0	0	0
<b>ASSISTANTS DE CONSERVATION DU PATRIMOINE ET DES BIBLIOTHEQUES</b>	<b>8</b>	<b>0</b>	<b>0</b>	<b>0</b>	<b>0</b>	<b>4</b>	<b>4</b>	<b>8</b>	<b>0</b>	<b>0</b>
Assistant d'enseignement artistique principal de 1ère classe	20	0	3	0	3	13	10	23	0	0
Assistant d'enseignement artistique principal de 2ème classe	9	0	2	0	2	4	7	11	0	0
Assistant d'enseignement artistique principal de 2ème classe stagiaire	0	0	0	0	0	0	0	0	0	0
Assistant d'enseignement artistique	1	0	0	0	0	0	1	1	0	0
Assistant d'enseignement artistique stagiaire	0	0	0	0	0	0	0	0	0	0
<b>ASSISTANTS D'ENSEIGNEMENT ARTISTIQUE</b>	<b>30</b>	<b>0</b>	<b>5</b>	<b>0</b>	<b>5</b>	<b>17</b>	<b>18</b>	<b>35</b>	<b>0</b>	<b>0</b>

Grades Cadres d'emplois FILIERES	Tous emplois					Tous emplois			Dont SPV*	
	Temps complet	Temps non complet			Sous- Total	Hommes	Femmes	Total	Hommes	Femmes
		Temps de travail hebdomadaire moins de 17 H 30	17 H 30 à - DE 28 H	28 H ou plus						
Adjoint territorial du patrimoine principal de 1ère classe	10	0	0	0	0	4	6	10	0	0
Adjoint territorial du patrimoine principal de 2ème classe	8	0	0	0	0	7	1	8	0	0
Adjoint territorial du patrimoine principal de 2ème classe stagiaire	0	0	0	0	0	0	0	0	0	0
Adjoint territorial du patrimoine	2	0	0	0	0	2	0	2	0	0
Adjoint territorial du patrimoine stagiaire	1	0	0	0	0	0	1	1	0	0
<b>ADJOINTS TERRITORIAUX DU PATRIMOINE</b>	<b>21</b>	<b>0</b>	<b>0</b>	<b>0</b>	<b>0</b>	<b>13</b>	<b>8</b>	<b>21</b>	<b>0</b>	<b>0</b>
<b>FILIERE CULTURELLE</b>	<b>111</b>	<b>0</b>	<b>8</b>	<b>0</b>	<b>8</b>	<b>64</b>	<b>55</b>	<b>119</b>	<b>0</b>	<b>0</b>
<b>FILIERE SPORTIVE</b>										
Conseiller principal	0	0	0	0	0	0	0	0	0	0
Conseiller	0	0	0	0	0	0	0	0	0	0
Conseiller stagiaire	0	0	0	0	0	0	0	0	0	0
<b>CONSEILLERS DES APS</b>	<b>0</b>	<b>0</b>	<b>0</b>	<b>0</b>	<b>0</b>	<b>0</b>	<b>0</b>	<b>0</b>	<b>0</b>	<b>0</b>
Educateur principal de 1ère classe	1	0	0	0	0	1	0	1	0	0
Educateur principal de 2ème classe	0	0	0	0	0	0	0	0	0	0
Educateur principal stagiaire de 2ème classe	0	0	0	0	0	0	0	0	0	0
Educateur	0	0	0	0	0	0	0	0	0	0
Educateur stagiaire	0	0	0	0	0	0	0	0	0	0
<b>EDUCATEURS DES APS</b>	<b>1</b>	<b>0</b>	<b>0</b>	<b>0</b>	<b>0</b>	<b>1</b>	<b>0</b>	<b>1</b>	<b>0</b>	<b>0</b>
Opérateur principal	0	0	0	0	0	0	0	0	0	0
Opérateur qualifié	0	0	0	0	0	0	0	0	0	0
Opérateur qualifié stagiaire	0	0	0	0	0	0	0	0	0	0
Opérateur	0	0	0	0	0	0	0	0	0	0
<b>OPERATEURS DES APS</b>	<b>1</b>	<b>0</b>	<b>0</b>	<b>0</b>	<b>0</b>	<b>1</b>	<b>0</b>	<b>1</b>	<b>0</b>	<b>0</b>
<b>FILIERE SPORTIVE</b>	<b>1</b>	<b>0</b>	<b>0</b>	<b>0</b>	<b>0</b>	<b>1</b>	<b>0</b>	<b>1</b>	<b>0</b>	<b>0</b>
<b>FILIERE SOCIALE</b>										
Conseiller hors classe socio-éducatif	0	0	0	0	0	0	0	0	0	0
Conseiller supérieur socio-éducatif	0	0	0	0	0	0	0	0	0	0
Conseiller socio-éducatif	0	0	0	0	0	0	0	0	0	0
Conseiller socio-éducatif stagiaire	0	0	0	0	0	0	0	0	0	0
<b>CONSEILLERS SOCIO-EDUCATIFS</b>	<b>0</b>	<b>0</b>	<b>0</b>	<b>0</b>	<b>0</b>	<b>0</b>	<b>0</b>	<b>0</b>	<b>0</b>	<b>0</b>
Assistant socio-éducatif de classe exceptionnelle	0	0	0	0	0	0	0	0	0	0
Assistant socio-éducatif	1	0	0	0	0	0	1	1	0	0
Assistant socio-éducatif de 2ème classe stagiaire	0	0	0	0	0	0	0	0	0	0
<b>ASSISTANTS SOCIO-EDUCATIFS</b>	<b>1</b>	<b>0</b>	<b>0</b>	<b>0</b>	<b>0</b>	<b>0</b>	<b>1</b>	<b>1</b>	<b>0</b>	<b>0</b>
Educateur de jeunes enfants de classe exceptionnelle	0	0	0	0	0	0	0	0	0	0
Educateur de jeunes enfants	0	0	0	0	0	0	0	0	0	0
Educateur de jeunes enfants de 2ème classe stagiaire	0	0	0	0	0	0	0	0	0	0
<b>EDUCATEURS DE JEUNES ENFANTS</b>	<b>0</b>	<b>0</b>	<b>0</b>	<b>0</b>	<b>0</b>	<b>0</b>	<b>0</b>	<b>0</b>	<b>0</b>	<b>0</b>
Moniteur-éducateur et intervenant familial principal	0	0	0	0	0	0	0	0	0	0
Moniteur-éducateur et intervenant familial	0	0	0	0	0	0	0	0	0	0
Moniteur-éducateur et intervenant familial stagiaire	0	0	0	0	0	0	0	0	0	0
<b>MONITEURS EDUCATEURS ET INTERVENANTS FAMILIAUX</b>	<b>0</b>	<b>0</b>	<b>0</b>	<b>0</b>	<b>0</b>	<b>0</b>	<b>0</b>	<b>0</b>	<b>0</b>	<b>0</b>
Agent spécialisé principal de 1ère classe des écoles maternelles	0	0	0	0	0	0	0	0	0	0
Agent spécialisé principal de 2ème classe des écoles maternelles	0	0	0	0	0	0	0	0	0	0
Agent spécialisé principal de 2ème classe des écoles maternelles stagiaire	0	0	0	0	0	0	0	0	0	0
<b>ASEM</b>	<b>0</b>	<b>0</b>	<b>0</b>	<b>0</b>	<b>0</b>	<b>0</b>	<b>0</b>	<b>0</b>	<b>0</b>	<b>0</b>
Agent social principal de 1ère classe	0	0	0	0	0	0	0	0	0	0
Agent social principal de 2ème classe	0	0	0	0	0	0	0	0	0	0
Agent social principal de 2ème classe stagiaire	0	0	0	0	0	0	0	0	0	0
Agent social	0	0	0	0	0	0	0	0	0	0
Agent social stagiaire	0	0	0	0	0	0	0	0	0	0
<b>AGENTS SOCIAUX</b>	<b>0</b>	<b>0</b>	<b>0</b>	<b>0</b>	<b>0</b>	<b>0</b>	<b>0</b>	<b>0</b>	<b>0</b>	<b>0</b>
<b>FILIERE SOCIALE</b>	<b>1</b>	<b>0</b>	<b>0</b>	<b>0</b>	<b>0</b>	<b>0</b>	<b>1</b>	<b>1</b>	<b>0</b>	<b>0</b>
<b>FILIERE MEDICO-SOCIALE</b>										
Médecin hors classe	0	0	0	0	0	0	0	0	0	0
Médecin de 1ère classe	0	0	0	0	0	0	0	0	0	0
Médecin de 2ème classe	0	0	0	0	0	0	0	0	0	0
Médecin de 2ème classe stagiaire	0	0	0	0	0	0	0	0	0	0
<b>MEDECINS</b>	<b>0</b>	<b>0</b>	<b>0</b>	<b>0</b>	<b>0</b>	<b>0</b>	<b>0</b>	<b>0</b>	<b>0</b>	<b>0</b>
Psychologue hors classe	0	0	0	0	0	0	0	0	0	0
Psychologue de classe normale	0	0	0	0	0	0	0	0	0	0
Psychologue de classe normale stagiaire	0	0	0	0	0	0	0	0	0	0
<b>PSYCHOLOGUES</b>	<b>0</b>	<b>0</b>	<b>0</b>	<b>0</b>	<b>0</b>	<b>0</b>	<b>0</b>	<b>0</b>	<b>0</b>	<b>0</b>
Sage-femme hors classe	0	0	0	0	0	0	0	0	0	0
Sage-femme de classe normale	0	0	0	0	0	0	0	0	0	0
Sage-femme de classe normale stagiaire	0	0	0	0	0	0	0	0	0	0
<b>SAGES-FEMMES</b>	<b>0</b>	<b>0</b>	<b>0</b>	<b>0</b>	<b>0</b>	<b>0</b>	<b>0</b>	<b>0</b>	<b>0</b>	<b>0</b>
Cadre supérieur de santé	0	0	0	0	0	0	0	0	0	0
Cadré de santé de 1ère classe	0	0	0	0	0	0	0	0	0	0
Cadré de santé de 2ème classe	0	0	0	0	0	0	0	0	0	0
Cadré de santé de 2ème classe stagiaire	0	0	0	0	0	0	0	0	0	0
<b>CADRES DE SANTE PARAMEDICAUX</b>	<b>0</b>	<b>0</b>	<b>0</b>	<b>0</b>	<b>0</b>	<b>0</b>	<b>0</b>	<b>0</b>	<b>0</b>	<b>0</b>
Puéricultrice-cadre supérieur de santé	0	0	0	0	0	0	0	0	0	0
Puéricultrice-cadre de santé	0	0	0	0	0	0	0	0	0	0
<b>PUERICULTRICES-CADRES DE SANTE</b>	<b>0</b>	<b>0</b>	<b>0</b>	<b>0</b>	<b>0</b>	<b>0</b>	<b>0</b>	<b>0</b>	<b>0</b>	<b>0</b>
Puéricultrice de classe supérieure	0	0	0	0	0	0	0	0	0	0
Puéricultrice de classe normale	0	0	0	0	0	0	0	0	0	0
<b>PUERICULTRICES (décret n° 92-859 du 28 août 1992 modifié) *</b>	<b>0</b>	<b>0</b>	<b>0</b>	<b>0</b>	<b>0</b>	<b>0</b>	<b>0</b>	<b>0</b>	<b>0</b>	<b>0</b>
Puéricultrice hors classe	0	0	0	0	0	0	0	0	0	0
Puéricultrice de classe supérieure	0	0	0	0	0	0	0	0	0	0
Puéricultrice de classe normale	0	0	0	0	0	0	0	0	0	0
Puéricultrice de classe normale stagiaire	0	0	0	0	0	0	0	0	0	0
<b>PUERICULTRICES (décret n° 2014-923 du 18 août 2014) *</b>	<b>0</b>	<b>0</b>	<b>0</b>	<b>0</b>	<b>0</b>	<b>0</b>	<b>0</b>	<b>0</b>	<b>0</b>	<b>0</b>
Cadre de santé	0	0	0	0	0	0	0	0	0	0
<b>CADRES DE SANTE INFIRMIERS, REEDUCATEURS ET ASSISTANTS MEDICO-TECHNIQUES</b>	<b>0</b>	<b>0</b>	<b>0</b>	<b>0</b>	<b>0</b>	<b>0</b>	<b>0</b>	<b>0</b>	<b>0</b>	<b>0</b>
Infirmier en soins généraux hors classe	0	0	0	0	0	0	0	0	0	0
Infirmier en soins généraux de classe supérieure	0	0	0	0	0	0	0	0	0	0
Infirmier en soins généraux de classe normale	1	0	0	0	0	0	1	1	0	0
Infirmier en soins généraux de classe normale stagiaire	0	0	0	0	0	0	0	0	0	0
<b>INFIRMIERS EN SOINS GENERAUX</b>	<b>1</b>	<b>0</b>	<b>0</b>	<b>0</b>	<b>0</b>	<b>0</b>	<b>1</b>	<b>1</b>	<b>0</b>	<b>0</b>
Infirmier de classe supérieure	1	0	0	0	0	0	1	1	0	0
Infirmier de classe normale	0	0	0	0	0	0	0	0	0	0
<b>INFIRMIERS</b>	<b>1</b>	<b>0</b>	<b>0</b>	<b>0</b>	<b>0</b>	<b>0</b>	<b>1</b>	<b>1</b>	<b>0</b>	<b>0</b>
Aide-soignant de classe supérieure	0	0	0	0	0	0	0	0	0	0
Aide-soignant de classe normale	0	0	0	0	0	0	0	0	0	0
Aide-soignant de classe normale stagiaire	0	0	0	0	0	0	0	0	0	0
<b>AIDE-SOIGNANT</b>	<b>0</b>	<b>0</b>	<b>0</b>	<b>0</b>	<b>0</b>	<b>0</b>	<b>0</b>	<b>0</b>	<b>0</b>	<b>0</b>
Auxiliaire de puériculture de classe supérieure	0	0	0	0	0	0	0	0	0	0
Auxiliaire de puériculture de classe normale	0	0	0	0	0	0	0	0	0	0
Auxiliaire de puériculture de classe normale stagiaire	0	0	0	0	0	0	0	0	0	0
<b>AUXILIAIRES DE PUERICULTURE</b>	<b>0</b>	<b>0</b>	<b>0</b>	<b>0</b>	<b>0</b>	<b>0</b>	<b>0</b>	<b>0</b>	<b>0</b>	<b>0</b>
Auxiliaire de soins principal de 1ère classe	0	0	0	0	0	0	0	0	0	0
Auxiliaire de soins principal de 2ème classe	0	0	0	0	0	0	0	0	0	0
Auxiliaire de soins principal de 2ème classe stagiaire	0	0	0	0	0	0	0	0	0	0
<b>AUXILIAIRES DE SOINS</b>	<b>0</b>	<b>0</b>	<b>0</b>	<b>0</b>	<b>0</b>	<b>0</b>	<b>0</b>	<b>0</b>	<b>0</b>	<b>0</b>
<b>FILIERE MEDICO-SOCIALE</b>	<b>2</b>	<b>0</b>	<b>0</b>	<b>0</b>	<b>0</b>	<b>0</b>	<b>2</b>	<b>2</b>	<b>0</b>	<b>0</b>
<b>FILIERE MEDICO-TECHNIQUE</b>										

Grades Cadres d'emplois	Tous emplois					Tous emplois			Dont SPV*	
	Temps complet	Temps non complet			Sous- Total	Hommes	Femmes	Total	Hommes	Femmes
		Temps de travail hebdomadaire moins de 17 H 30	17 H 30 à - DE 28 H	28 H ou plus						
<b>FILIERES</b>										
Masseur-kinésithérapeute, psychomotricien et orthophoniste hors classe	0	0	0	0	0	0	0	0	0	0
Masseur-kinésithérapeute, psychomotricien et orthophoniste de classe normale stagiaire	0	0	0	0	0	0	0	0	0	0
Masseur-kinésithérapeute, psychomotricien et orthophoniste de classe normale	0	0	0	0	0	0	0	0	0	0
<b>MASSEURS-KINESITHERAPEUTES, PSYCHOMOTRICIENS ET ORTHOPHONISTES</b>	0	0	0	0	0	0	0	0	0	0
Pédicure-podologue, ergothérapeute, orthoptiste et manipulateur d'électroradiologie médicale hors classe	0	0	0	0	0	0	0	0	0	0
Pédicure-podologue, ergothérapeute, orthoptiste et manipulateur d'électroradiologie médicale de classe normale	0	0	0	0	0	0	0	0	0	0
Pédicure-podologue, ergothérapeute, orthoptiste et manipulateur d'électroradiologie médicale de classe normale stagiaire	0	0	0	0	0	0	0	0	0	0
<b>PEDICURES-PODOLOGUES, ERGOTHERAPEUTES, ORTHOPTISTES ET MANIPULATEURS D'ELECTRORADIOLOGIE MEDICALE</b>	0	0	0	0	0	0	0	0	0	0
Biologiste, vétérinaire et pharmacien de classe exceptionnelle	0	0	0	0	0	0	0	0	0	0
Biologiste, vétérinaire et pharmacien hors classe	0	0	0	0	0	0	0	0	0	0
Biologiste, vétérinaire et pharmacien de classe normale	0	0	0	0	0	0	0	0	0	0
Biologiste, vétérinaire et pharmacien de classe normale stagiaire	0	0	0	0	0	0	0	0	0	0
<b>BIOLOGISTES, VETERINAIRES, PHARMACIENS</b>	0	0	0	0	0	0	0	0	0	0
Technicien paramédical de classe supérieure	2	0	0	0	0	0	2	2	0	0
Technicien paramédical de classe normale	0	0	0	0	0	0	0	0	0	0
Technicien paramédical de classe normale stagiaire	0	0	0	0	0	0	0	0	0	0
<b>TECHNICIENS PARAMEDICAUX</b>	2	0	0	0	0	0	2	2	0	0
<b>FILIERE MEDICO-TECHNIQUE</b>	2	0	0	0	0	0	2	2	0	0
<b>FILIERE POLICE MUNICIPALE</b>										
Directeur principal de police municipale	0	0	0	0	0	0	0	0	0	0
Directeur de police municipale	0	0	0	0	0	0	0	0	0	0
Directeur de police municipale stagiaire	0	0	0	0	0	0	0	0	0	0
<b>DIRECTEUR DE POLICE MUNICIPALE</b>	0	0	0	0	0	0	0	0	0	0
Chef de service de police municipale principal de 1ère classe	0	0	0	0	0	0	0	0	0	0
Chef de service de police municipale principal de 2ème classe	0	0	0	0	0	0	0	0	0	0
Chef de service de police municipale	0	0	0	0	0	0	0	0	0	0
Chef de service de police municipale stagiaire	0	0	0	0	0	0	0	0	0	0
<b>CHEF DE SERVICE DE POLICE MUNICIPALE</b>	0	0	0	0	0	0	0	0	0	0
Chef de police municipale	0	0	0	0	0	0	0	0	0	0
Brigadier-chef principal	0	0	0	0	0	0	0	0	0	0
Gardien-brigadier	0	0	0	0	0	0	0	0	0	0
Gardien-brigadier stagiaire	0	0	0	0	0	0	0	0	0	0
<b>AGENTS DE POLICE MUNICIPALE</b>	0	0	0	0	0	0	0	0	0	0
Garde-champêtre chef principal	0	0	0	0	0	0	0	0	0	0
Garde-champêtre chef	0	0	0	0	0	0	0	0	0	0
Garde-champêtre chef stagiaire	0	0	0	0	0	0	0	0	0	0
<b>GARDES-CHAMPETRES</b>	0	0	0	0	0	0	0	0	0	0
<b>FILIERE POLICE MUNICIPALE</b>	0	0	0	0	0	0	0	0	0	0
<b>FILIERE INCENDIE SECOURS</b>										
Contrôleur général	0	0	0	0	0	0	0	0	0	0
Colonel hors classe	0	0	0	0	0	0	0	0	0	0
Colonel	0	0	0	0	0	0	0	0	0	0
Colonel stagiaire	0	0	0	0	0	0	0	0	0	0
<b>CONTRÔLEURS, COLONELS</b>	0	0	0	0	0	0	0	0	0	0
Lieutenant-colonel	0	0	0	0	0	0	0	0	0	0
Commandant	0	0	0	0	0	0	0	0	0	0
Capitaine	0	0	0	0	0	0	0	0	0	0
Capitaine stagiaire	0	0	0	0	0	0	0	0	0	0
<b>CAPITAINES, COMMANDANTS, LIEUTENANTS-COLONELS</b>	0	0	0	0	0	0	0	0	0	0
Médecin et pharmacien de classe exceptionnelle	0	0	0	0	0	0	0	0	0	0
Médecin et pharmacien hors classe	0	0	0	0	0	0	0	0	0	0
Médecin et pharmacien de classe normale	0	0	0	0	0	0	0	0	0	0
Médecin et pharmacien de classe normale stagiaire	0	0	0	0	0	0	0	0	0	0
<b>MEDECINS, PHARMACIENS</b>	0	0	0	0	0	0	0	0	0	0
Lieutenant hors classe	0	0	0	0	0	0	0	0	0	0
Lieutenant de 1ère classe	0	0	0	0	0	0	0	0	0	0
Lieutenant de 1ère classe stagiaire	0	0	0	0	0	0	0	0	0	0
Lieutenant de 2ème classe	0	0	0	0	0	0	0	0	0	0
Lieutenant de 2ème classe stagiaire	0	0	0	0	0	0	0	0	0	0
<b>LIEUTENANTS</b>	0	0	0	0	0	0	0	0	0	0
Cadre supérieur de santé	0	0	0	0	0	0	0	0	0	0
Cadre de santé de 1ère classe	0	0	0	0	0	0	0	0	0	0
Cadre de santé de 2ème classe	0	0	0	0	0	0	0	0	0	0
Cadre de santé de 2ème classe stagiaire	0	0	0	0	0	0	0	0	0	0
<b>CADRES DE SANTE DES SAPEURS POMPIERS PROFESSIONNELS</b>	0	0	0	0	0	0	0	0	0	0
Infirmier hors classe	0	0	0	0	0	0	0	0	0	0
Infirmier de classe supérieure	0	0	0	0	0	0	0	0	0	0
Infirmier de classe normale	0	0	0	0	0	0	0	0	0	0
Infirmier de classe normale stagiaire	0	0	0	0	0	0	0	0	0	0
<b>INFIRMIERS DES SAPEURS POMPIERS PROFESSIONNELS</b>	0	0	0	0	0	0	0	0	0	0
Adjudant	0	0	0	0	0	0	0	0	0	0
Sergent	0	0	0	0	0	0	0	0	0	0
Sergent stagiaire	0	0	0	0	0	0	0	0	0	0
<b>SOUS-OFFICIERS DE SAPEURS POMPIERS PROFESSIONNELS</b>	0	0	0	0	0	0	0	0	0	0
Caporal-chef	0	0	0	0	0	0	0	0	0	0
Caporal	0	0	0	0	0	0	0	0	0	0
Caporal stagiaire	0	0	0	0	0	0	0	0	0	0
Sapeur	0	0	0	0	0	0	0	0	0	0
Sapeur stagiaire	0	0	0	0	0	0	0	0	0	0
<b>SAPEURS ET CAPORAUX DE SAPEURS POMPIERS PROFESSIONNELS</b>	0	0	0	0	0	0	0	0	0	0
<b>FILIERE INCENDIE-SECOURS</b>	0	0	0	0	0	0	0	0	0	0
<b>FILIERE ANIMATION</b>										
Animateur principal de 1ère classe	0	0	0	0	0	0	0	0	0	0
Animateur principal de 2ème classe	1	0	0	0	0	1	0	1	0	0
Animateur principal de 2ème classe stagiaire	0	0	0	0	0	0	0	0	0	0
Animateur	0	0	0	0	0	0	0	0	0	0
Animateur stagiaire	0	0	0	0	0	0	0	0	0	0
<b>ANIMATEURS</b>	1	0	0	0	0	1	0	1	0	0
Adjoint territorial d'animation principal de 1ère classe	2	0	0	0	0	1	1	2	0	0
Adjoint territorial d'animation principal de 2ème classe	0	0	0	0	0	0	0	0	0	0
Adjoint territorial d'animation principal de 2ème classe stagiaire	0	0	0	0	0	0	0	0	0	0
Adjoint territorial d'animation	3	0	0	0	0	1	2	3	0	0
Adjoint territorial d'animation stagiaire	0	0	0	0	0	0	0	0	0	0
<b>ADJOINTS TERRITORIAUX D'ANIMATION</b>	5	0	0	0	0	2	3	5	0	0
<b>FILIERE ANIMATION</b>	6	0	0	0	0	3	3	6	0	0
<b>TOTAL</b>	914	0	10	1	11	596	329	925	0	0

## Nombre de fonctionnaires en Equivalent Temps Plein Rémunéré (ETPR) en 2022 par filière déclinée par catégorie hiérarchique et par sexe

Champ : le tableau qui suit concerne les fonctionnaires, occupant un emploi à temps complet ou non complet et ayant été rémunérés au moins un jour durant l'année 2022 (hors heures supplémentaires et/ou complémentaires).

Filières	Hommes 1.1.4(1)	Femmes 1.1.4(2)
<b>FILIERE ADMINISTRATIVE</b>	41,41	189,67
Catégorie A	23,14	53,40
Catégorie B	3,04	49,04
Catégorie C	15,23	87,23
<b>FILIERE TECHNIQUE</b>	463,11	62,96
Catégorie A	40,42	18,86
Catégorie B	67,68	23,32
Catégorie C	355,01	20,78
<b>FILIERE CULTURELLE</b>	64,94	52,29
Catégorie A	30,32	24,92
Catégorie B	20,39	19,97
Catégorie C	14,23	7,40
<b>FILIERE SPORTIVE</b>	1,00	0,00
Catégorie A	0,00	0,00
Catégorie B	1,00	0,00
Catégorie C	0,00	0,00
<b>FILIERE SOCIALE</b>	0,00	0,27
Catégorie A	0,00	0,27
Catégorie B	0,00	0,00
Catégorie C	0,00	0,00
<b>FILIERE MEDICO-SOCIALE</b>	0,00	1,50
Catégorie A	0,00	0,50
Catégorie B	0,00	1,00
Catégorie C	0,00	0,00
<b>FILIERE MEDICO-TECHNIQUE</b>	0,00	2,00
Catégorie A	0,00	0,00
Catégorie B	0,00	2,00
Catégorie C	0,00	0,00
<b>FILIERE POLICE MUNICIPALE</b>	0,00	0,00
Catégorie A	0,00	0,00
Catégorie B	0,00	0,00
Catégorie C	0,00	0,00
<b>FILIERE INCENDIE ET SECOURS</b>	0,00	0,00
Catégorie A	0,00	0,00
Catégorie B	0,00	0,00
Catégorie C	0,00	0,00
<b>FILIERE ANIMATION</b>	3,00	3,32
Catégorie B	1,00	0,00
Catégorie C	2,00	3,32
<b>TOTAL</b>	<b>573,46</b>	<b>312,01</b>

## Effectifs des agents contractuels occupant un emploi permanent rémunérés au 31/12/2022 par filière et cadre d'emplois, selon le type de contrat et le type de recrutement

Champ : le tableau qui suit concerne les agents contractuels sur un emploi permanent rémunérés au 31/12/2022.

Remarque importante : les agents occupant un emploi fonctionnel doivent être uniquement comptabilisés dans leurs cadres d'emplois respectifs.

CADRE D'EMPLOIS	Type de contrat										Total	Tous emplois exerçant à		Ancienneté dans la collectivité			CDI		CDD		Dont SPV	
	CDD											Temps complet	Temps non complet	Moins de 3 ans	de 3 ans à moins de 6 ans	6 ans et plus	Hommes	Femmes	Hommes	Femmes	Hommes	Femmes
	Type de recrutement																					
	Article L332-13	Article L332-14	Article L332-8,1	Article L332-8,2*	Article L332-8,3*	Article L332-8,4*	Article L332-8, 5*	Article L332-8,6*	Autres contractuels (articles 38, 38bis, 47,136...)													
	Remplaçants	Affectés sur un poste vacant	Pas de cadre d'emplois existant	Les besoins des services ou la nature des fonctions le justifie	Tous les emplois pour les communes de moins de 1 000 habitants et les groupements de communes de moins de 15 000 habitants	Tous les emplois pour les communes nouvelles issues de la fusion de communes de moins de 1 000 habitants	Temps non complet des autres collectivités territoriales ou établissements mentionnés à l'article 2, lorsque la quotité de temps de travail est inférieure à 50 %	Communes de moins de 2000 hab. et groupements de communes de moins de 10 000 hab. dont la création ou la suppression dépend de la décision d'une autorité qui s'impose à la collectivité														
<b>FILIERE ADMINISTRATIVE</b>																						
Administrateurs	0	0	0	0	0	0	0	0	0	0	0	0	0	0	0	0	0	0	0	0	0	0
Attachés	1	12	0	16	0	0	0	0	1	7	37	36	1	34	3	0	0	7	15	15	0	0
Secrétaires de mairie	0	0	0	0	0	0	0	0	0	0	0	0	0	0	0	0	0	0	0	0	0	0
Rédacteurs	1	9	0	4	0	0	0	0	0	1	15	15	0	14	1	0	0	1	4	10	0	0
Adjoint administratifs	3	3	0	0	0	0	0	0	0	0	6	6	0	6	0	0	0	0	1	5	0	0
<b>FILIERE ADMINISTRATIVE</b>	<b>5</b>	<b>24</b>	<b>0</b>	<b>20</b>	<b>0</b>	<b>0</b>	<b>0</b>	<b>0</b>	<b>1</b>	<b>8</b>	<b>58</b>	<b>57</b>	<b>1</b>	<b>54</b>	<b>4</b>	<b>0</b>	<b>0</b>	<b>8</b>	<b>20</b>	<b>30</b>	<b>0</b>	<b>0</b>
<b>FILIERE TECHNIQUE</b>																						
Ingénieurs en chef	0	0	0	0	0	0	0	0	0	1	1	1	0	0	1	0	1	0	0	0	0	0
Ingénieurs	0	4	0	2	0	0	0	0	0	2	8	8	0	7	1	0	2	0	5	1	0	0
Techniciens	0	12	0	10	0	0	0	0	2	6	30	30	0	29	1	0	5	1	20	4	0	0
Agents de maîtrise	1	0	0	0	0	0	0	0	0	0	1	1	0	1	0	0	0	0	1	0	0	0
Adjointes techniques	10	11	0	0	0	0	0	0	0	12	33	33	0	21	12	0	11	1	16	5	0	0
Adjointes techniques des établissements d'enseignement	0	0	0	0	0	0	0	0	0	0	0	0	0	0	0	0	0	0	0	0	0	0
<b>FILIERE TECHNIQUE</b>	<b>11</b>	<b>27</b>	<b>0</b>	<b>12</b>	<b>0</b>	<b>0</b>	<b>0</b>	<b>0</b>	<b>2</b>	<b>21</b>	<b>73</b>	<b>73</b>	<b>0</b>	<b>58</b>	<b>15</b>	<b>0</b>	<b>19</b>	<b>2</b>	<b>42</b>	<b>10</b>	<b>0</b>	<b>0</b>
<b>FILIERE CULTURELLE</b>																						
Conservateurs du patrimoine	0	0	0	0	0	0	0	0	0	0	0	0	0	0	0	0	0	0	0	0	0	0
Conservateurs des bibliothèques	0	0	0	0	0	0	0	0	0	0	0	0	0	0	0	0	0	0	0	0	0	0
Attachés de conservation du patrimoine	0	1	0	1	0	0	0	0	0	0	2	2	0	2	0	0	0	0	0	2	0	0
Bibliothécaires	0	0	0	0	0	0	0	0	0	0	0	0	0	0	0	0	0	0	0	0	0	0
Directeurs d'établissements d'enseignement artistique	0	0	0	0	0	0	0	0	0	0	0	0	0	0	0	0	0	0	0	0	0	0
Professeurs d'enseignement artistique	0	1	7	3	0	0	0	0	0	38	49	47	2	17	32	0	19	19	7	4	0	0
Assistants de conservation du patrimoine et des bibliothèques	0	3	0	0	0	0	0	0	0	4	7	7	0	7	0	0	2	2	0	3	0	0
Assistants d'enseignement artistique	6	8	1	1	0	0	0	0	0	3	19	5	14	18	1	0	1	2	9	7	0	0
Adjointes territoriales du patrimoine	2	0	0	0	0	0	0	0	0	0	2	2	0	2	0	0	0	0	1	1	0	0
<b>FILIERE CULTURELLE</b>	<b>8</b>	<b>13</b>	<b>8</b>	<b>5</b>	<b>0</b>	<b>0</b>	<b>0</b>	<b>0</b>	<b>0</b>	<b>45</b>	<b>79</b>	<b>63</b>	<b>16</b>	<b>46</b>	<b>33</b>	<b>0</b>	<b>22</b>	<b>23</b>	<b>17</b>	<b>17</b>	<b>0</b>	<b>0</b>
<b>FILIERE SPORTIVE</b>																						
Conseillers des APS	0	0	0	0	0	0	0	0	0	0	0	0	0	0	0	0	0	0	0	0	0	0
Educateurs des APS	0	0	0	0	0	0	0	0	0	0	0	0	0	0	0	0	0	0	0	0	0	0
Opérateurs des APS	0	0	0	0	0	0	0	0	0	0	0	0	0	0	0	0	0	0	0	0	0	0
<b>FILIERE SPORTIVE</b>	<b>0</b>	<b>0</b>	<b>0</b>	<b>0</b>	<b>0</b>	<b>0</b>	<b>0</b>	<b>0</b>	<b>0</b>	<b>0</b>	<b>0</b>	<b>0</b>	<b>0</b>	<b>0</b>	<b>0</b>	<b>0</b>	<b>0</b>	<b>0</b>	<b>0</b>	<b>0</b>	<b>0</b>	<b>0</b>
<b>FILIERE SOCIALE</b>																						
Conseillers socio-éducatifs	0	0	0	0	0	0	0	0	0	0	0	0	0	0	0	0	0	0	0	0	0	0
Assistants socio-éducatifs	0	0	0	0	0	0	0	0	0	0	0	0	0	0	0	0	0	0	0	0	0	0
Educateurs de jeunes enfants	0	0	0	0	0	0	0	0	0	0	0	0	0	0	0	0	0	0	0	0	0	0
Moniteurs-éducateurs et intervenants familiaux	0	0	0	0	0	0	0	0	0	0	0	0	0	0	0	0	0	0	0	0	0	0
Agents spécialisés des écoles maternelles (ASEM)	0	0	0	0	0	0	0	0	0	0	0	0	0	0	0	0	0	0	0	0	0	0
Agents sociaux	0	0	0	0	0	0	0	0	0	0	0	0	0	0	0	0	0	0	0	0	0	0
<b>FILIERE SOCIALE</b>	<b>0</b>	<b>0</b>	<b>0</b>	<b>0</b>	<b>0</b>	<b>0</b>	<b>0</b>	<b>0</b>	<b>0</b>	<b>0</b>	<b>0</b>	<b>0</b>	<b>0</b>	<b>0</b>	<b>0</b>	<b>0</b>	<b>0</b>	<b>0</b>	<b>0</b>	<b>0</b>	<b>0</b>	<b>0</b>
<b>FILIERE MEDICO-SOCIALE</b>																						
Médecins	0	1	0	0	0	0	0	0	0	1	1	0	1	0	0	0	0	0	0	1	0	0
Psychologues	0	0	0	0	0	0	0	0	0	0	0	0	0	0	0	0	0	0	0	0	0	0
Sages-femmes	0	0	0	0	0	0	0	0	0	0	0	0	0	0	0	0	0	0	0	0	0	0
Cadres de santé paramédicaux	0	0	0	0	0	0	0	0	0	0	0	0	0	0	0	0	0	0	0	0	0	0
Puéricultrices cadres de santé	0	0	0	0	0	0	0	0	0	0	0	0	0	0	0	0	0	0	0	0	0	0
Puéricultrices*	0	0	0	0	0	0	0	0	0	0	0	0	0	0	0	0	0	0	0	0	0	0
Cadres de santé infirmiers, rééducateurs et assistants médico-techniques	0	0	0	0	0	0	0	0	0	0	0	0	0	0	0	0	0	0	0	0	0	0
Infirmiers en soins généraux	0	0	0	0	0	0	0	0	0	0	0	0	0	0	0	0	0	0	0	0	0	0
Infirmiers	0	0	0	0	0	0	0	0	0	0	0	0	0	0	0	0	0	0	0	0	0	0

\*Sapeur-pompier volon



CADRE D'EMPLOIS	Type de recrutement Ordonnance n°2021-1574 du 24 novembre 2021 - art								Autres contractuels (articles 38, 38bis, 47,136...)	CDI	Total	Tous emplois exerçant à		Ancienneté dans la collectivité			CDI		CDD		Dont SPV	
	Article L332-13	Article L332-14	Article L332-8,1	Article L332-8,2*	Article L332-8,3*	Article L332-8,4*	Article L332-8, 5*	Article L332-8,6*				Temps complet	Temps non complet	Moins de 3 ans	de 3 ans à moins de 6 ans	6 ans et plus	Hommes	Femmes	Hommes	Femmes	Hommes	Femmes
	Remplaçants	Affectés sur un poste vacant	Pas de cadre d'emplois existant	Les besoins des services ou la nature des fonctions le justifie	Tous les emplois pour les communes de moins de 1 000 habitants et les groupements de communes de moins de 15 000 habitants	Tous les emplois pour les communes nouvelles issues de la fusion de communes de moins de 1 000 habitants	Temps non complet des autres collectivités territoriales ou établissements mentionnés à l'article 2, lorsque la quotité de temps de travail est inférieure à 50 %	Communes de moins de 2000 hab. et groupements de communes de moins de 10 000 hab. dont la création ou la suppression dépend de la décision d'une autorité qui s'impose à la collectivité														
Aides-soignants	0	0	0	0	0	0	0	0	0	0	0	0	0	0	0	0	0	0	0	0		
Auxiliaires de puériculture	0	0	0	0	0	0	0	0	0	0	0	0	0	0	0	0	0	0	0	0		
Auxiliaires de soins	0	0	0	0	0	0	0	0	0	0	0	0	0	0	0	0	0	0	0	0		
<b>FILIERE MEDICO-SOCIALE</b>	<b>0</b>	<b>1</b>	<b>0</b>	<b>0</b>	<b>0</b>	<b>0</b>	<b>0</b>	<b>0</b>	<b>0</b>	<b>0</b>	<b>1</b>	<b>1</b>	<b>0</b>	<b>1</b>	<b>0</b>	<b>0</b>	<b>0</b>	<b>0</b>	<b>1</b>	<b>0</b>		
<b>FILIERE MEDICO-TECHNIQUE</b>																						
Masseurs-kinésithérapeutes, psychomotriciens et orthophonistes	0	0	0	0	0	0	0	0	0	0	0	0	0	0	0	0	0	0	0	0		
Pédicures-podologues, ergothérapeutes, orthoptistes et manipulateurs d'électroradiologie médicale hors classe	0	0	0	0	0	0	0	0	0	0	0	0	0	0	0	0	0	0	0	0		
Biologistes, vétérinaires, pharmaciens	0	0	0	0	0	0	0	0	0	0	0	0	0	0	0	0	0	0	0	0		
Techniciens paramédicaux	0	0	0	0	0	0	0	0	0	0	0	0	0	0	0	0	0	0	0	0		
<b>FILIERE MEDICO-TECHNIQUE</b>	<b>0</b>	<b>0</b>	<b>0</b>	<b>0</b>	<b>0</b>	<b>0</b>	<b>0</b>	<b>0</b>	<b>0</b>	<b>0</b>	<b>0</b>	<b>0</b>	<b>0</b>	<b>0</b>	<b>0</b>	<b>0</b>	<b>0</b>	<b>0</b>	<b>0</b>	<b>0</b>		
<b>FILIERE POLICE MUNICIPALE</b>																						
Directeur de police municipale	0	0	0	0	0	0	0	0	0	0	0	0	0	0	0	0	0	0	0	0		
Chefs de service de police municipale	0	0	0	0	0	0	0	0	0	0	0	0	0	0	0	0	0	0	0	0		
Agents de police municipale	0	0	0	0	0	0	0	0	0	0	0	0	0	0	0	0	0	0	0	0		
Gardes-champêtres	0	0	0	0	0	0	0	0	0	0	0	0	0	0	0	0	0	0	0	0		
<b>FILIERE POLICE MUNICIPALE</b>	<b>0</b>	<b>0</b>	<b>0</b>	<b>0</b>	<b>0</b>	<b>0</b>	<b>0</b>	<b>0</b>	<b>0</b>	<b>0</b>	<b>0</b>	<b>0</b>	<b>0</b>	<b>0</b>	<b>0</b>	<b>0</b>	<b>0</b>	<b>0</b>	<b>0</b>	<b>0</b>		
<b>FILIERE INCENDIE ET SECOURS</b>																						
Contrôleurs, colonels	0	0	0	0	0	0	0	0	0	0	0	0	0	0	0	0	0	0	0	0		
Capitaines, commandants, lieutenants-colonels	0	0	0	0	0	0	0	0	0	0	0	0	0	0	0	0	0	0	0	0		
Médecins, pharmaciens	0	0	0	0	0	0	0	0	0	0	0	0	0	0	0	0	0	0	0	0		
Lieutenants	0	0	0	0	0	0	0	0	0	0	0	0	0	0	0	0	0	0	0	0		
Cadres de santé	0	0	0	0	0	0	0	0	0	0	0	0	0	0	0	0	0	0	0	0		
Infirmiers	0	0	0	0	0	0	0	0	0	0	0	0	0	0	0	0	0	0	0	0		
Sous-officiers	0	0	0	0	0	0	0	0	0	0	0	0	0	0	0	0	0	0	0	0		
Sapeurs et caporaux	0	0	0	0	0	0	0	0	0	0	0	0	0	0	0	0	0	0	0	0		
<b>FILIERE INCENDIE-SECOURS</b>	<b>0</b>	<b>0</b>	<b>0</b>	<b>0</b>	<b>0</b>	<b>0</b>	<b>0</b>	<b>0</b>	<b>0</b>	<b>0</b>	<b>0</b>	<b>0</b>	<b>0</b>	<b>0</b>	<b>0</b>	<b>0</b>	<b>0</b>	<b>0</b>	<b>0</b>	<b>0</b>		
<b>FILIERE ANIMATION</b>																						
Animateurs	0	0	0	0	0	0	0	0	0	0	0	0	0	0	0	0	0	0	0	0		
Adjoins d'animation	0	1	0	0	0	0	0	0	0	0	1	1	0	1	0	0	0	1	0	0		
<b>FILIERE ANIMATION</b>	<b>0</b>	<b>1</b>	<b>0</b>	<b>0</b>	<b>0</b>	<b>0</b>	<b>0</b>	<b>0</b>	<b>0</b>	<b>0</b>	<b>1</b>	<b>1</b>	<b>0</b>	<b>1</b>	<b>0</b>	<b>0</b>	<b>0</b>	<b>1</b>	<b>0</b>	<b>0</b>		
<b>TOTAL</b>	<b>24</b>	<b>66</b>	<b>8</b>	<b>37</b>	<b>0</b>	<b>0</b>	<b>0</b>	<b>0</b>	<b>3</b>	<b>74</b>	<b>212</b>	<b>195</b>	<b>17</b>	<b>160</b>	<b>52</b>	<b>0</b>	<b>41</b>	<b>33</b>	<b>80</b>	<b>58</b>		

\* Comptabiliser les puéricultrices du cadre d'emplois du décret n° 92-859 du 28 août 1992 modifié et du cadre d'emplois du décret n° 2014-923 du 18 août 2014.

## Nombre de contractuels en Equivalent Temps Plein Rémunéré (ETPR) en 2022 par filière déclinée par catégorie et par sexe

Champ : le tableau qui suit concerne les contractuels occupant un emploi permanent à temps complet ou non complet et ayant été rémunérés au moins un jour durant l'année 2022 (hors heures supplémentaires et/ou complémentaires)

Filières	Hommes 1.2.4(1)	Femmes 1.2.4(2)
<b>FILIERE ADMINISTRATIVE</b>	18,64	32,46
Catégorie A	15,11	19,48
Catégorie B	3,14	10,32
Catégorie C	0,39	2,66
<b>FILIERE TECHNIQUE</b>	68,30	12,23
Catégorie A	6,92	1,00
Catégorie B	25,88	5,45
Catégorie C	35,50	5,78
<b>FILIERE CULTURELLE</b>	33,49	33,69
Catégorie A	24,98	22,49
Catégorie B	7,51	9,70
Catégorie C	1,00	1,50
<b>FILIERE SPORTIVE</b>	0,00	0,00
Catégorie A	0,00	0,00
Catégorie B	0,00	0,00
Catégorie C	0,00	0,00
<b>FILIERE SOCIALE</b>	0,00	0,65
Catégorie A	0,00	0,65
Catégorie B	0,00	0,00
Catégorie C	0,00	0,00
<b>FILIERE MEDICO-SOCIALE</b>	0,00	1,50
Catégorie A	0,00	1,50
Catégorie B	0,00	0,00
Catégorie C	0,00	0,00
<b>FILIERE MEDICO-TECHNIQUE</b>	0,00	0,00
Catégorie A	0,00	0,00
Catégorie B	0,00	0,00
Catégorie C	0,00	0,00
<b>FILIERE POLICE MUNICIPALE</b>	0,00	0,00
Catégorie A	0,00	0,00
Catégorie B	0,00	0,00
Catégorie C	0,00	0,00
<b>FILIERE INCENDIE ET SECOURS</b>	0,00	0,00
Catégorie A	0,00	0,00
Catégorie B	0,00	0,00
Catégorie C	0,00	0,00
<b>FILIERE ANIMATION</b>	0,51	0,42
Catégorie B	0,00	0,00
Catégorie C	0,51	0,42
<b>TOTAL</b>	<b>120,94</b>	<b>80,95</b>

Avez-vous conclu un ou plusieurs contrats à durée indéterminée au cours de l'année ?  Oui

Fondement du recrutement									
Article L332-8,1	Article L332-8,2*	Article L332-8,3*	Article L332-8,4*	Article L332-8, 5*	Article L332-8,6*	Cas particuliers		Total	
Pas de cadre d'emplois existant	Les besoins des services ou la nature des fonctions le justifie	Tous les emplois pour les communes de moins de 1 000 habitants et les groupements de communes de moins de 15 000 habitants	Tous les emplois pour les communes nouvelles issues de la fusion de communes de moins de 1 000 habitants	Temps non complet des autres collectivités territoriales ou établissements mentionnés à l'article 2, lorsque la quotité de temps de travail est inférieure à 50 %	Communes de moins de 2000 hab. et groupements de communes de moins de 10 000 hab. dont la création ou la suppression dépend de la décision d'une autorité qui s'impose à la collectivité.				
<b>FILIERE ADMINISTRATIVE</b>									
Administrateurs	0	0	0	0	0	0	0	0	0
Attachés	0	0	0	0	0	0	0	3	3
Secrétaires de mairie	0	0	0	0	0	0	0	0	0
Rédacteurs	0	0	0	0	0	0	0	0	0
Adjoint administratifs	0	0	0	0	0	0	0	0	0
<b>FILIERE ADMINISTRATIVE</b>	<b>0</b>	<b>0</b>	<b>0</b>	<b>0</b>	<b>0</b>	<b>0</b>	<b>0</b>	<b>3</b>	<b>3</b>
<b>FILIERE TECHNIQUE</b>									
Ingénieurs en chef	0	0	0	0	0	0	0	0	0
Ingénieurs	0	0	0	0	0	0	0	1	1
Techniciens	0	0	0	0	0	0	0	5	5
Agents de maîtrise	0	0	0	0	0	0	0	0	0
Adjoint techniques	0	0	0	0	0	0	0	0	0
Adjoint techniques des établissements d'enseignement	0	0	0	0	0	0	0	0	0
<b>FILIERE TECHNIQUE</b>	<b>0</b>	<b>0</b>	<b>0</b>	<b>0</b>	<b>0</b>	<b>0</b>	<b>0</b>	<b>6</b>	<b>6</b>
<b>FILIERE CULTURELLE</b>									
Conservateurs du patrimoine	0	0	0	0	0	0	0	0	0
Conservateurs des bibliothèques	0	0	0	0	0	0	0	0	0
Attachés de conservation du patrimoine	0	0	0	0	0	0	0	0	0
Bibliothécaires	0	0	0	0	0	0	0	0	0
Directeurs d'établissements d'enseignement artistique	0	0	0	0	0	0	0	0	0
Professeurs d'enseignement artistique	0	0	0	0	0	0	0	1	1
Assistants de conservation du patrimoine et des bibliothèques	0	0	0	0	0	0	0	4	4
Assistants d'enseignement artistique	0	0	0	0	0	0	0	2	2
Adjoint territoriaux du patrimoine	0	0	0	0	0	0	0	0	0
<b>FILIERE CULTURELLE</b>	<b>0</b>	<b>0</b>	<b>0</b>	<b>0</b>	<b>0</b>	<b>0</b>	<b>0</b>	<b>7</b>	<b>7</b>
<b>FILIERE SPORTIVE</b>									
Conseillers des APS	0	0	0	0	0	0	0	0	0
Educateurs des APS	0	0	0	0	0	0	0	0	0
Opérateurs des APS	0	0	0	0	0	0	0	0	0
<b>FILIERE SPORTIVE</b>	<b>0</b>	<b>0</b>	<b>0</b>	<b>0</b>	<b>0</b>	<b>0</b>	<b>0</b>	<b>0</b>	<b>0</b>
<b>FILIERE SOCIALE</b>									
Conseillers socio-éducatifs	0	0	0	0	0	0	0	0	0
Assistants socio-éducatifs	0	0	0	0	0	0	0	0	0
Educateurs de jeunes enfants	0	0	0	0	0	0	0	0	0
Moniteurs-éducateurs et intervenants familiaux	0	0	0	0	0	0	0	0	0
Agents spécialisés des écoles maternelles (ASEM)	0	0	0	0	0	0	0	0	0
Agents sociaux	0	0	0	0	0	0	0	0	0
<b>FILIERE SOCIALE</b>	<b>0</b>	<b>0</b>	<b>0</b>	<b>0</b>	<b>0</b>	<b>0</b>	<b>0</b>	<b>0</b>	<b>0</b>
<b>FILIERE MEDICO-SOCIALE</b>									
Médecins	0	0	0	0	0	0	0	0	0
Psychologues	0	0	0	0	0	0	0	0	0
Sages-femmes	0	0	0	0	0	0	0	0	0
Cadres de santé paramédicaux	0	0	0	0	0	0	0	0	0
Puéricultrices cadres de santé	0	0	0	0	0	0	0	0	0
Puéricultrices*	0	0	0	0	0	0	0	0	0
Cadres de santé infirmiers, rééducateurs et assistants médico-techniques	0	0	0	0	0	0	0	0	0
Infirmiers en soins généraux	0	0	0	0	0	0	0	0	0
Infirmiers	0	0	0	0	0	0	0	0	0
Aides-soignants	0	0	0	0	0	0	0	0	0
Auxiliaires de puériculture	0	0	0	0	0	0	0	0	0
Auxiliaires de soins	0	0	0	0	0	0	0	0	0
<b>FILIERE MEDICO-SOCIALE</b>	<b>0</b>	<b>0</b>	<b>0</b>	<b>0</b>	<b>0</b>	<b>0</b>	<b>0</b>	<b>0</b>	<b>0</b>
<b>FILIERE MEDICO-TECHNIQUE</b>									
Masseurs-kinésithérapeutes, psychomotriciens et orthophonistes	0	0	0	0	0	0	0	0	0
Pédicures-podologues, ergothérapeutes, orthoptistes et manipulateurs d'électroradiologie médicale	0	0	0	0	0	0	0	0	0
Biologistes, vétérinaires, pharmaciens	0	0	0	0	0	0	0	0	0
Techniciens paramédicaux	0	0	0	0	0	0	0	0	0
<b>FILIERE MEDICO-TECHNIQUE</b>	<b>0</b>	<b>0</b>	<b>0</b>	<b>0</b>	<b>0</b>	<b>0</b>	<b>0</b>	<b>0</b>	<b>0</b>
<b>FILIERE POLICE MUNICIPALE</b>									
Directeur de police municipale	0	0	0	0	0	0	0	0	0
Chefs de service de police municipale	0	0	0	0	0	0	0	0	0
Agents de police municipale	0	0	0	0	0	0	0	0	0
Gardes-champêtres	0	0	0	0	0	0	0	0	0
<b>FILIERE POLICE MUNICIPALE</b>	<b>0</b>	<b>0</b>	<b>0</b>	<b>0</b>	<b>0</b>	<b>0</b>	<b>0</b>	<b>0</b>	<b>0</b>
<b>FILIERE INCENDIE ET SECOURS</b>									
Contrôleurs, colonels	0	0	0	0	0	0	0	0	0
Capitaines, commandants, lieutenants-colonels	0	0	0	0	0	0	0	0	0
Médecins, pharmaciens	0	0	0	0	0	0	0	0	0
Lieutenants	0	0	0	0	0	0	0	0	0
Cadres de santé	0	0	0	0	0	0	0	0	0
Infirmiers	0	0	0	0	0	0	0	0	0
Sous-officiers	0	0	0	0	0	0	0	0	0
Sapeurs et caporaux	0	0	0	0	0	0	0	0	0
<b>FILIERE INCENDIE-SECOURS</b>	<b>0</b>	<b>0</b>	<b>0</b>	<b>0</b>	<b>0</b>	<b>0</b>	<b>0</b>	<b>0</b>	<b>0</b>
<b>FILIERE ANIMATION</b>									
Animateurs	0	0	0	0	0	0	0	0	0
Adjoint d'animation	0	0	0	0	0	0	0	0	0
<b>FILIERE ANIMATION</b>	<b>0</b>	<b>0</b>	<b>0</b>	<b>0</b>	<b>0</b>	<b>0</b>	<b>0</b>	<b>0</b>	<b>0</b>
<b>TOTAL</b>	<b>0</b>	<b>0</b>	<b>0</b>	<b>0</b>	<b>0</b>	<b>0</b>	<b>0</b>	<b>16</b>	<b>16</b>

Champ : les tableaux qui suivent concernent les agents contractuels sur un emploi non permanent ayant été rémunérés au moins un jour durant l'année 2022

**Tableau 1.3.1.a - Autres contractuels sur emploi non permanent en effectif physique**

	Effectifs rémunérés au 31 décembre 2022			Effectifs ayant été rémunérés au moins un jour entre le 1er janvier 2022 et le 31 décembre 2022		
	Hommes 1.3.1(1)	Femmes 1.3.1(2)	Total	Hommes 1.3.1(3)	Femmes 1.3.1(4)	Total
Collaborateurs de cabinet (article 110 de la loi du 26 janvier 1984)	3	1	4	7	2	9
Contractuels recrutés sur un contrat de projet	1	3	4	1	3	4
Assistants maternels	0	0	0	0	0	0
Assistants familiaux	0	0	0	0	0	0
Accueillants familiaux (Loi DALO de 2007)	0	0	0	0	0	0
Agents contractuels recrutés pour faire face à un accroissement temporaire d'activité ou un accroissement saisonnier d'activité (article 3 de la loi du 26 janvier 1984)	8	12	20	47		47
Personnes ayant bénéficié d'un emploi aidé	0	0	0	0	0	0
Contractuels employés par les CDG et mis à disposition des collectivités ( A renseigner <u>uniquement</u> par les CDG )	0	0	0	0	0	0
Apprentis	8	0	8	10	4	14
Personnes bénéficiant d'une rémunération accessoire autorisée par la réglementation sur le cumul des emplois	0	0	0	0	1	1
Vacataires (hors jury de concours)	11	37	48	18	52	70
Autres (agents non classables dans les catégories précédentes)	1	0	1	3	0	3
<b>TOTAL</b>	<b>32</b>	<b>53</b>	<b>85</b>	<b>86</b>	<b>62</b>	<b>148</b>

**Tableau 131b - Autres contractuels sur emploi non permanent en Equivalent Temps Plein Rémunéré**

	Nombre de contractuels sur emploi non permanent en Equivalent Temps Plein Rémunéré sur l'année 2022		
	Hommes 1.3.1b(1)	Femmes 1.3.1b(2)	Total
Collaborateurs de cabinet (article 110 de la loi du 26 janvier 1984)	3,00	1,48	4,48
Contractuels recrutés sur un contrat de projet	0,16	2,03	2,19
Assistants maternels	0,00	0,00	0,00
Assistants familiaux	0,00	0,00	0,00
Accueillants familiaux (Loi DALO de 2007)	0,00	0,00	0,00
Agents contractuels recrutés pour faire face à un accroissement temporaire d'activité ou un accroissement saisonnier d'activité (article 3 de la loi du 26 janvier 1984)	8,85	14,67	23,52
Personnes ayant bénéficié d'un emploi aidé	0,00	0,00	0,00
Contractuels employés par les CDG et mis à disposition des collectivités ( A renseigner <u>uniquement</u> par les CDG )	0,00	0,00	0,00
Apprentis	5,62	2,61	8,23
Personnes bénéficiant d'une rémunération accessoire autorisée par la réglementation sur le cumul des emplois	0,00	0,08	0,08
Vacataires (hors jury de concours)	0,41	5,65	6,06
Autres (agents non classables dans les catégories précédentes)	1,51	0,00	1,51
<b>TOTAL</b>	<b>19,55</b>	<b>26,52</b>	<b>46,07</b>

Champ : personnes de droit public ou privé qui sont dans le cadre d'une mission temporaire et qui sont mises à disposition par les CDG ou intérimaires, ayant été présentes au moins un jour durant l'année 2022.

Avez-vous eu recours à du personnel temporaire provenant d'une entreprise privée ou bien un CDG ?	Non
---	-----

	Effectifs présents au 31 décembre 2022	
	Hommes 1.3.2(1)	Femmes 1.3.2(2)
<b>Personnels remplaçants mis à disposition par le centre de gestion</b>	0	0
FILIERE ADMINISTRATIVE	0	0
FILIERE TECHNIQUE	0	0
FILIERE CULTURELLE	0	0
FILIERE SPORTIVE	0	0
FILIERE SOCIALE	0	0
FILIERE MEDICO-SOCIALE	0	0
FILIERE MEDICO-TECHNIQUE	0	0
FILIERE POLICE MUNICIPALE	0	0
FILIERE INCENDIE ET SECOURS	0	0
FILIERE ANIMATION	0	0

<b>Personnels employés dans le cadre du recours au service des entreprises (intérim)</b>	0	0
--	---	---

Effectifs présents au moins un jour entre le 1er janvier 2022 et le 31 décembre 2022	
Hommes 1.3.2(3)	Femmes 1.3.2(4)
0	0
0	0
0	0
0	0
0	0
0	0
0	0
0	0
0	0
0	0
0	0

0	0
---	---

Champ : les tableaux qui suivent concernent les fonctionnaires titulaires et stagiaires et les contractuels occupant un emploi permanent ou un emploi non permanent, présents au 31/12/2022.

Sexe	Age*	Titulaires et stagiaires 1.4.0 (1)	Contractuels occupant un emploi permanent 1.4.0 (2)	Contractuels occupant un emploi non permanent 1.4.0 (3)
HOMMES	moins de 20 ans	0	1	5
	20 à 24 ans	3	2	10
	25 à 29 ans	25	20	9
	30 à 34 ans	40	16	1
	35 à 39 ans	71	14	4
	40 à 44 ans	81	21	1
	45 à 49 ans	95	14	0
	50 à 54 ans	104	16	0
	55 à 59 ans	120	9	1
	60 à 64 ans	54	8	0
	65 ans et plus	3	0	1
<b>TOTAL</b>	<b>596</b>	<b>121</b>	<b>32</b>	
FEMMES	moins de 20 ans	0	0	5
	20 à 24 ans	0	4	17
	25 à 29 ans	12	16	18
	30 à 34 ans	27	19	3
	35 à 39 ans	39	18	2
	40 à 44 ans	57	8	1
	45 à 49 ans	54	7	3
	50 à 54 ans	45	7	1
	55 à 59 ans	55	6	1
	60 à 64 ans	38	5	0
	65 ans et plus	2	1	2
<b>TOTAL</b>	<b>329</b>	<b>91</b>	<b>53</b>	
ENSEMBLE	moins de 20 ans	0	1	10
	20 à 24 ans	3	6	27
	25 à 29 ans	37	36	27
	30 à 34 ans	67	35	4
	35 à 39 ans	110	32	6
	40 à 44 ans	138	29	2
	45 à 49 ans	149	21	3
	50 à 54 ans	149	23	1
	55 à 59 ans	175	15	2
	60 à 64 ans	92	13	0
	65 ans et plus	5	1	3
<b>TOTAL</b>	<b>925</b>	<b>212</b>	<b>85</b>	

## 1.4.1 Nombre d'agents originaires de la collectivité en positions statutaires particulières au 31/12/2022, par sexe

Champ : les tableaux qui suivent concernent les fonctionnaires et contractuels sur emploi permanent, en positions statutaires particulières au 31/12/2022.

au 31/12/2022	Hommes	Femmes	Total
En congé parental (article 75) <i>Fonctionnaires et contractuels</i>	0	0	0
En disponibilité (article 72) hors ceux mis en disponibilité d'office ou bénéficiaires d'un congé équivalent pour les contractuels <i>Fonctionnaires et contractuels</i>	17	14	31
<i>dont disponibilité de droit</i>	1	3	4
En disponibilité d'office ou bénéficiaires d'un congé équivalent <i>Fonctionnaires et contractuels</i>	1	1	2
<b>En congé spécial</b> (article 99) <i>Fonctionnaires uniquement</i>	0	0	0

Détachés dans une autre structure (article 64) <i>Fonctionnaires uniquement :</i>	Hommes	Femmes	Total
Fonction publique d'Etat	2	3	5
Fonction publique hospitalière	0	1	1
Autre collectivité	3	4	7
Détachement d'office auprès d'une personne morale de droit privé ou d'une personne morale de droit public gérant un service public industriel et commercial	0	1	1
Autres structures*	0	0	0

\*Par exemple : fonction publique d'un Etat de l'Union européenne (FPEUE).

Détachés au sein de leur propre collectivité : <i>Fonctionnaires uniquement</i>	Hommes	Femmes	Total
Détachés sur un emploi fonctionnel dans leur collectivité	3	1	4
Détachés sur un emploi de cabinet dans leur collectivité	0	0	0
Changement de filière	0	0	0

Mis à disposition dans une autre structure (articles 61 et 136) <i>Fonctionnaires et contractuels</i>	Hommes	Femmes	Total
Ensemble	58	6	64
<i>dont mis à disposition d'une organisation syndicale</i>	0	0	0

## 1.4.2 - Nombre d'agents originaires d'une autre structure

Champ : fonctionnaires originaires d'une autre structure, en position statutaire particulière au 31/12/2022.

au 31/12/2022	Emploi non fonctionnel		Emploi fonctionnel		Emploi de cabinet	
	Hommes	Femmes	Hommes	Femmes	Hommes	Femmes
<b>Détachés dans votre collectivité</b> et issus de :						
Fonction publique d'Etat	0	0	0	0	0	0
Fonction publique hospitalière	0	0	0	0	0	0
Autre collectivité	0	0	0	0	0	0
Autres structures*	0	0	0	0	0	0

\*par exemple : fonction publique d'un Etat de l'Union européenne (FPEUE).

## 1.4.3 - Nombre d'agents originaires d'une autre structure mis à disposition (\*)

Champ : fonctionnaires et contractuels sur emploi permanent originaires d'une autre structure, en position statutaire particulière au 31/12/2022.

au 31/12/2022	Fonctionnaires		Contractuels sur emploi permanent	
	Hommes	Femmes	Hommes	Femmes
<b>Mis à disposition de votre collectivité</b>	1	0	0	0
<i>dont originaire de la fonction publique d'Etat</i>	0	0	0	0

(\*) Décret n° 2008-580 du 18 juin 2008 relatif au régime de la mise à disposition applicable aux collectivités territoriales et aux établissements publics

## 1.4.4 - Fonctionnaires pris en charge par le CDG ou le CNFPT (articles 53 et 97)

Remarque : seuls le CNFPT et les CDG doivent renseigner cet indicateur

Avez-vous assuré la prise en charge d'un fonctionnaire momentanément privé d'emploi au cours de l'année ?	(Vide)
---	--------

Si OUI, afficher le tableau suivant :

au 31/12/2022	Hommes	Femmes	Total
Depuis moins d'1 an			0
De 1 an à moins de 2 ans			0
De 2 ans à moins de 5 ans			0
entre 5 et 10 ans			0

Fin de la prise en charge au terme de 10 années en raison :

- de l'expiration des droits à prise en charge financière			0
- de l'admission à la retraite			0
- du non-respect grave et répété de ses obligations			0
- du refus répété des offres d'emplois proposées			0

## Nombre d'agents en situation de handicap bénéficiant de l'obligation d'emploi des travailleurs handicapés (y compris reclassés) par catégorie hiérarchique, statut et sexe

Tableau 1.6.1.0 : Collectivités concernées

Y a-t-il, parmi les fonctionnaires et contractuels rémunérés au 31/12/2022 de votre collectivité, des agents bénéficiant de l'obligation d'emploi - travailleurs handicapés (BOETH), y compris reclassés ?	Oui
--	-----

Si OUI, afficher les tableaux suivants :

Champ : le tableau qui suit concerne les fonctionnaires et contractuels (sur emploi permanent ou non permanent), en situation de handicap et bénéficiant de

Tableau 1.6.1.a : Agents BOETH sur un emploi permanent

Catégorie hiérarchique	Titulaires et stagiaires		Contractuels sur emploi permanent	
	Hommes	Femmes	Hommes	Femmes
A	1	0	0	1
B	2	2	2	1
C	41	17	3	0

Tableau 1.6.1.b : Agents BOETH sur un emploi NON permanent

Contractuels sur emploi NON permanent			
TOTAL		Dont apprentis	
Hommes	Femmes	Hommes	Femmes
0	0	0	0



## 1.6.2 - Respect de l'obligation d'emploi : dépenses réalisées couvrant partiellement l'obligation d'emploi (ouvrant droit à réduction des unités manquantes) et

[Retour au sommaire](#)

Champ : toutes les collectivités sont concernées y compris celles de moins de 20 agents.

1.6.2a -- Dépenses réalisées couvrant partiellement l'obligation d'emploi	
Montant des dépenses afférentes à la passation de contrats de fourniture, de sous-traitance ou de prestations de services avec des entreprises adaptées, des établissements ou services d'aide par le travail ou avec des travailleurs indépendants handicapés, calculé dans les conditions fixées à l'article 6-1	24 636 €
Montant des dépenses destinées à favoriser l'accueil, l'insertion ou le maintien dans l'emploi des travailleurs handicapés, qui ne lui incombent pas en application d'une disposition législative ou réglementaire, calculé dans les conditions fixées à l'article 6-2	0 €
Unités déductibles *	1,42

1.6.2b - Taux d'emploi (calculé sur le champ des emplois permanents)	
Nombre de travailleurs en situation de handicap bénéficiaires de l'OETH sur emploi permanent employés par la collectivité au 31/12/2022	70
Taux d'emploi direct des travailleurs en situation de handicap	6,16
Taux d'emploi légal des travailleurs en situation de handicap	6,28

(\*) Les unités déductibles sont le résultat de la conversion en unités du montant en euro des quatre types de dépenses couvrant partiellement l'obligation. Le nombre d'unités déductibles est égal au quotient obtenu en divisant le montant des dépenses réalisées en application du premier alinéa de l'article L. 323-8 et de celles affectées à des mesures adoptées en vue de faciliter l'insertion professionnelle des personnes en situation de handicap dans la fonction publique (art. 6 du décret n°2006-501 relatif au FIPHFP), par le traitement brut annuel minimum servi à un agent occupant à temps complet un emploi public apprécié au 31 décembre de l'année 2020 (17 375,78 €).

Tableau 1.8.1.a : Fonctionnaires

Existe-t-il au sein de votre collectivité des fonctionnaires autorisés à exercer une activité à titre accessoire ?	Oui
--	-----

Si OUI, afficher le tableau suivant :

Type d'activité exercée à titre accessoire prévu par l'article 11 du décret n°2020-69 du 30 janvier 2020	Hommes			Femmes			Total
	Catégorie A	Catégorie B	Catégorie C	Catégorie A	Catégorie B	Catégorie C	
Expertise et consultation (Art.11, 1°)	1	0	0	0	0	0	1
Enseignement et formation (Art.11, 2°)	21	5	0	6	4	0	36
Activité à caractère sportif ou culturel (Art.11, 3°)	0	0	0	0	0	0	0
Activité agricole (Art.11, 4°)	0	0	0	0	0	0	0
Activité de conjoint collaborateur au sein d'une entreprise artisanale, commerciale ou libérale (Art.11, 5°)	0	0	0	0	0	0	0
Aide à domicile à un ascendant, à un descendant, à son conjoint, à son partenaire lié par un pacte civil de solidarité ou à son concubin (Art.11, 6°)	0	0	0	0	0	0	0
Travaux de faible importance réalisés chez des particuliers (Art.11, 7°)	0	0	0	0	0	0	0
Activité d'intérêt général exercée auprès d'une personne publique ou auprès d'une personne privée à but non lucratif (Art.11, 8°)	0	0	0	0	0	0	0
Mission d'intérêt public de coopération internationale ou auprès d'organismes d'intérêt général à caractère international ou d'un Etat étranger (Art.11, 9°)	0	0	0	0	0	0	0
Services à la personne (Art.11, 10°)	0	0	0	0	0	0	0
Vente de biens produits personnellement par l'agent (Art.11, 11°)	0	0	0	0	0	0	0
<b>Total</b>	<b>22</b>	<b>5</b>	<b>0</b>	<b>6</b>	<b>4</b>	<b>0</b>	<b>37</b>

Tableau 1.8.1.b : Contractuels sur emploi permanent

Existe-t-il au sein de votre collectivité des contractuels autorisés à exercer une activité à titre accessoire ?	Oui
--	-----

Si OUI, afficher le tableau suivant :

Type d'activité exercée à titre accessoire prévu par l'article 11 du décret n°2020-69 du 30 janvier 2020	Hommes			Femmes			Total
	Catégorie A	Catégorie B	Catégorie C	Catégorie A	Catégorie B	Catégorie C	
Expertise et consultation (Art.11, 1°)	0	0	0	0	1	0	1
Enseignement et formation (Art.11, 2°)	1	0	0	1	0	0	2
Activité à caractère sportif ou culturel (Art.11, 3°)	0	0	0	0	1	0	1
Activité agricole (Art.11, 4°)	0	0	0	0	0	0	0
Activité de conjoint collaborateur au sein d'une entreprise artisanale, commerciale ou libérale (Art.11, 5°)	0	0	0	0	0	0	0
Aide à domicile à un ascendant, à un descendant, à son conjoint, à son partenaire lié par un pacte civil de solidarité ou à son concubin (Art.11, 6°)	0	0	0	0	0	0	0
Travaux de faible importance réalisés chez des particuliers (Art.11, 7°)	0	0	0	0	0	0	0
Activité d'intérêt général exercée auprès d'une personne publique ou auprès d'une personne privée à but non lucratif (Art.11, 8°)	0	0	0	0	0	0	0
Mission d'intérêt public de coopération internationale ou auprès d'organismes d'intérêt général à caractère international ou d'un Etat étranger (Art.11, 9°)	0	0	0	0	0	0	0
Services à la personne (Art.11, 10°)	0	0	0	0	0	0	0
Vente de biens produits personnellement par l'agent (Art.11, 11°)	0	0	0	0	0	0	0
<b>Total</b>	<b>1</b>	<b>0</b>	<b>0</b>	<b>1</b>	<b>2</b>	<b>0</b>	<b>4</b>

## TABLEAU INTRODUCTIF PARTIES B et C - RECRUTEMENT ET PARCOURS PROFESSIONNEL



1.9.0

### Bilan des arrivées et départs dans l'année 2022

Champ : le tableau qui suit concerne les agents en emploi permanent dans la collectivité au 31/12/2022 et ceux arrivés en 2022.

Nombre d'agents sur emploi permanent au 31/12/2022	Nombre d'arrivées dans la collectivité en 2022	Nombre de départs de la collectivité en 2022	Nombre d'agents sur emploi permanent au 31/12/2022
Cf synthèse	Cf synthèse	Cf synthèse	Cf synthèse

Champ : les tableaux qui suivent concernent les fonctionnaires et contractuels occupant un emploi fonctionnel, arrivés en 2022 et rémunérés au 31/12/2022.

**Tableau 1.9.1.a : Fonctionnaires de la fonction publique territoriale arrivés sur un emploi fonctionnel en 2022**

	Fonctionnaires de la fonction publique territoriale									
	Administrateurs		Attachés		Ingénieurs en chef		Ingénieurs		Autres	
	Hommes	Femmes	Hommes	Femmes	Hommes	Femmes	Hommes	Femmes	Hommes	Femmes
Emplois fonctionnels administratifs :										
Directeur général des services ou directeur	0	0	0	0	0	0	0	0	0	0
Directeur général adjoint des services ou directeur adjoint	0	0	0	0	1	0	0	0	0	0
Emplois fonctionnels administratifs :										
Directeur général des services techniques	0	0	0	0	0	0	0	0	0	0
Directeur des services techniques	0	0	0	0	0	0	0	0	0	0
Emplois fonctionnels administratifs :										
Directeur départemental des services d'incendie et secours	0	0	0	0	0	0	0	0	0	0
Directeur départemental adjoint des services d'incendie et secours	0	0	0	0	0	0	0	0	0	0
<b>TOTAL EMPLOIS FONCTIONNELS</b>	<b>0</b>	<b>0</b>	<b>0</b>	<b>0</b>	<b>1</b>	<b>0</b>	<b>0</b>	<b>0</b>	<b>0</b>	<b>0</b>

**Tableau 1.9.1.b : Fonctionnaires issus d'une autre administration (FPE, FPH) arrivés sur un emploi fonctionnel en 2022**

	Fonctionnaires issus d'une autre administration (FPE, FPH)									
	Administrateurs		Attachés		Ingénieurs en chef		Ingénieurs		Autres	
	Hommes	Femmes	Hommes	Femmes	Hommes	Femmes	Hommes	Femmes	Hommes	Femmes
Emplois fonctionnels administratifs :										
Directeur général des services ou directeur	0	0	0	0	1	0	0	0	0	0
Directeur général adjoint des services ou directeur adjoint	0	0	0	0	0	0	0	0	0	0
Emplois fonctionnels techniques :										
Directeur général des services techniques	0	0	0	0	0	0	0	0	0	0
Directeur des services techniques	0	0	0	0	0	0	0	0	0	0
Emplois fonctionnels d'incendie et secours :										
Directeur départemental des services d'incendie et secours	0	0	0	0	0	0	0	0	0	0
Directeur départemental adjoint des services d'incendie et secours	0	0	0	0	0	0	0	0	0	0
<b>TOTAL EMPLOIS FONCTIONNELS</b>	<b>0</b>	<b>0</b>	<b>0</b>	<b>0</b>	<b>1</b>	<b>0</b>	<b>0</b>	<b>0</b>	<b>0</b>	<b>0</b>

**Tableau 1.9.1.c : Contractuels sur emploi permanent arrivés sur un emploi fonctionnel en 2022**

	Contractuels sur emploi permanent	
	Hommes	Femmes
Emplois fonctionnels administratifs :		
Directeur général des services ou directeur	0	0
Directeur général adjoint des services ou directeur adjoint	0	0
Emplois fonctionnels techniques :		
Directeur général des services techniques	0	0
Directeur des services techniques	0	0
Emplois fonctionnels d'incendie et secours :		
Directeur départemental des services d'incendie et secours	0	0
Directeur départemental adjoint des services d'incendie et secours	0	0
<b>TOTAL EMPLOIS FONCTIONNELS</b>	<b>0</b>	<b>0</b>



**1.9.2 Arrivées de fonctionnaires dans l'année 2022, par cadre d'emplois, selon le motif de recrutement**

Champ : le tableau qui suit concerne les fonctionnaires occupant un emploi permanent, arrivés au cours de l'année 2022 et rémunérés au 31/12/2022.

	Fonctionnaires																Total	Fonctionnaires Recrutements				
	Par						Par voie de détachement d'agents						Par réintégration agents non rémunérés pendant la période d'absence		Retours d'agents en positions particulières ayant été rémunérés pendant la période d'absence			Temps complet		Temps non complet		
	Recrutement direct			Voie de concours, examen pro, sélection pro			Article 38 (travailleurs handicapés)	Article 38 bis - titularisation à l'issue d'un PACTE	Intégration directe	Voie de mutation	de la FPE	de la FPH	d'autres collectivités territoriales	d'autres organismes (par ex. : FPEUE)	Transfert de compétence	retour de disponibilité		autres cas	Hommes	Femmes	Hommes	Femmes
	Nouvel arrivant dans la collectivité	Agent déjà présent en 2022 en tant que contractuel permanent	Agent déjà présent en 2022 en tant que contractuel non permanent	Lauréat nouvel arrivant dans la collectivité	Lauréat déjà présent en 2022 en tant que contractuel permanent	Lauréat déjà présent en 2022 en tant que contractuel non permanent																
<b>FILIERE ADMINISTRATIVE</b>																						
Administrateurs	0	0	0	0	0	0	0	0	0	0	0	0	0	0	0	0	0	0	0	0	0	
Attachés	0	0	0	0	1	1	0	0	10	0	0	0	0	0	0	0	12	2	10	0	0	
Secrétaires de mairie	0	0	0	0	0	0	0	0	0	0	0	0	0	0	0	0	0	0	0	0	0	
Rédacteurs	0	0	0	0	0	0	0	0	6	0	0	0	0	0	1	0	7	1	6	0	0	
Adjoint administratifs	0	1	1	0	0	0	0	0	2	0	0	0	0	0	2	0	1	7	1	6	0	
<b>FILIERE ADMINISTRATIVE</b>	<b>0</b>	<b>1</b>	<b>1</b>	<b>0</b>	<b>1</b>	<b>1</b>	<b>0</b>	<b>0</b>	<b>18</b>	<b>0</b>	<b>0</b>	<b>0</b>	<b>0</b>	<b>0</b>	<b>3</b>	<b>0</b>	<b>26</b>	<b>4</b>	<b>22</b>	<b>0</b>	<b>0</b>	
<b>FILIERE TECHNIQUE</b>																						
Ingénieurs en chef	0	0	0	0	0	0	0	0	0	0	0	0	0	0	0	0	0	0	0	0	0	
Ingénieurs	0	0	0	0	0	0	0	0	4	0	0	0	0	0	0	0	4	2	2	0	0	
Techniciens	0	0	0	0	2	0	0	0	1	0	0	0	0	0	0	0	1	4	4	0	0	
Agents de maîtrise	0	0	0	0	0	0	0	0	3	0	0	0	0	0	0	0	4	4	0	0	0	
Adjoints techniques	9	28	0	0	0	0	0	0	6	0	0	0	0	0	0	2	46	43	3	0	0	
Adjoints techniques des établissements d'enseignement	0	0	0	0	0	0	0	0	0	0	0	0	0	0	0	0	0	0	0	0	0	
<b>FILIERE TECHNIQUE</b>	<b>9</b>	<b>28</b>	<b>0</b>	<b>0</b>	<b>2</b>	<b>0</b>	<b>0</b>	<b>0</b>	<b>14</b>	<b>0</b>	<b>0</b>	<b>0</b>	<b>0</b>	<b>0</b>	<b>0</b>	<b>2</b>	<b>58</b>	<b>53</b>	<b>5</b>	<b>0</b>	<b>0</b>	
<b>FILIERE CULTURELLE</b>																						
Conservateurs du patrimoine	0	0	0	0	0	0	0	0	0	0	0	0	0	0	0	0	0	0	0	0	0	
Conservateurs des bibliothèques	0	0	0	0	0	0	0	0	0	0	0	0	0	0	0	0	0	0	0	0	0	
Attachés de conservation du patrimoine	0	0	0	0	0	0	0	0	0	0	0	0	0	0	0	0	0	0	0	0	0	
Bibliothécaires	0	0	0	0	0	0	0	0	0	0	0	0	0	0	0	0	0	0	0	0	0	
Directeurs d'établissements d'enseignement artistique	0	0	0	0	0	0	0	0	0	0	0	0	0	0	0	0	0	0	0	0	0	
Professeurs d'enseignement artistique	0	0	0	0	0	0	0	0	1	0	0	0	0	0	0	1	2	2	0	0	0	
Assistants de conservation du patrimoine et des bibliothèques	0	0	0	0	1	0	0	0	0	0	0	0	0	0	0	0	1	1	0	0	0	
Assistants d'enseignement artistique	0	0	0	0	0	0	0	0	1	0	0	0	0	0	0	0	1	0	1	0	0	
Adjoints territoriaux du patrimoine	0	0	1	0	0	0	0	0	1	0	0	0	0	0	0	0	2	1	1	0	0	
<b>FILIERE CULTURELLE</b>	<b>0</b>	<b>0</b>	<b>1</b>	<b>0</b>	<b>1</b>	<b>0</b>	<b>0</b>	<b>0</b>	<b>3</b>	<b>0</b>	<b>0</b>	<b>0</b>	<b>0</b>	<b>0</b>	<b>0</b>	<b>1</b>	<b>6</b>	<b>4</b>	<b>2</b>	<b>0</b>	<b>0</b>	
<b>FILIERE SPORTIVE</b>																						
Conseillers des APS	0	0	0	0	0	0	0	0	0	0	0	0	0	0	0	0	0	0	0	0	0	
Educateurs des APS	0	0	0	0	0	0	0	0	0	0	0	0	0	0	0	0	0	0	0	0	0	
Opérateurs des APS	0	0	0	0	0	0	0	0	0	0	0	0	0	0	0	0	0	0	0	0	0	
<b>FILIERE SPORTIVE</b>	<b>0</b>	<b>0</b>	<b>0</b>	<b>0</b>	<b>0</b>	<b>0</b>	<b>0</b>	<b>0</b>	<b>0</b>	<b>0</b>	<b>0</b>	<b>0</b>	<b>0</b>	<b>0</b>	<b>0</b>	<b>0</b>	<b>0</b>	<b>0</b>	<b>0</b>	<b>0</b>	<b>0</b>	
<b>FILIERE SOCIALE</b>																						
Conseillers socio-éducatifs	0	0	0	0	0	0	0	0	0	0	0	0	0	0	0	0	0	0	0	0	0	
Assistants socio-éducatifs	0	0	0	0	0	0	0	0	0	0	0	0	0	0	0	0	0	0	0	0	0	
Educateurs de jeunes enfants	0	0	0	0	0	0	0	0	0	0	0	0	0	0	0	0	0	0	0	0	0	
Moniteurs-éducateurs et intervenants familiaux	0	0	0	0	0	0	0	0	0	0	0	0	0	0	0	0	0	0	0	0	0	
Agents spécialisés des écoles maternelles (ASEM)	0	0	0	0	0	0	0	0	0	0	0	0	0	0	0	0	0	0	0	0	0	
Agents sociaux	0	0	0	0	0	0	0	0	0	0	0	0	0	0	0	0	0	0	0	0	0	
<b>FILIERE SOCIALE</b>	<b>0</b>	<b>0</b>	<b>0</b>	<b>0</b>	<b>0</b>	<b>0</b>	<b>0</b>	<b>0</b>	<b>0</b>	<b>0</b>	<b>0</b>	<b>0</b>	<b>0</b>	<b>0</b>	<b>0</b>	<b>0</b>	<b>0</b>	<b>0</b>	<b>0</b>	<b>0</b>	<b>0</b>	
<b>FILIERE MEDICO-SOCIALE</b>																						
Médecins	0	0	0	0	0	0	0	0	0	0	0	0	0	0	0	0	0	0	0	0	0	
Psychologues	0	0	0	0	0	0	0	0	0	0	0	0	0	0	0	0	0	0	0	0	0	
Sages-femmes	0	0	0	0	0	0	0	0	0	0	0	0	0	0	0	0	0	0	0	0	0	
Cadres de santé paramédicaux	0	0	0	0	0	0	0	0	0	0	0	0	0	0	0	0	0	0	0	0	0	
Puéricultrices cadres de santé	0	0	0	0	0	0	0	0	0	0	0	0	0	0	0	0	0	0	0	0	0	
Puéricultrices*	0	0	0	0	0	0	0	0	0	0	0	0	0	0	0	0	0	0	0	0	0	
Cadres de santé infirmiers, rééducateurs et assistants médico-techniques	0	0	0	0	0	0	0	0	0	0	0	0	0	0	0	0	0	0	0	0	0	
Infirmiers en soins généraux	0	0	0	0	0	0	0	0	0	0	0	0	0	0	0	0	0	0	0	0	0	
Infirmiers	0	0	0	0	0	0	0	0	0	0	0	0	0	0	0	0	0	0	0	0	0	
Aides-soignants	0	0	0	0	0	0	0	0	0	0	0	0	0	0	0	0	0	0	0	0	0	
Auxiliaires de puériculture	0	0	0	0	0	0	0	0	0	0	0	0	0	0	0	0	0	0	0	0	0	
Auxiliaires de soins	0	0	0	0	0	0	0	0	0	0	0	0	0	0	0	0	0	0	0	0	0	
<b>FILIERE MEDICO-SOCIALE</b>	<b>0</b>	<b>0</b>	<b>0</b>	<b>0</b>	<b>0</b>	<b>0</b>	<b>0</b>	<b>0</b>	<b>0</b>	<b>0</b>	<b>0</b>	<b>0</b>	<b>0</b>	<b>0</b>	<b>0</b>	<b>0</b>	<b>0</b>	<b>0</b>	<b>0</b>	<b>0</b>	<b>0</b>	
<b>FILIERE MEDICO-TECHNIQUE</b>																						
Masseurs-kinésithérapeutes, psychomotriciens et orthophonistes	0	0	0	0	0	0	0	0	0	0	0	0	0	0	0	0	0	0	0	0	0	
Pédicures-podologues, ergothérapeutes, orthoptistes et manipulateurs d'électroradiologie médicale hors classe	0	0	0	0	0	0	0	0	0	0	0	0	0	0	0	0	0	0	0	0	0	
Biologistes, vétérinaires, pharmaciens	0	0	0	0	0	0	0	0	0	0	0	0	0	0	0	0	0	0	0	0	0	
Techniciens paramédicaux	0	0	0	0	0	0	0	0	0	0	0	0	0	0	0	0	0	0	0	0	0	
<b>FILIERE MEDICO-TECHNIQUE</b>	<b>0</b>	<b>0</b>	<b>0</b>	<b>0</b>	<b>0</b>	<b>0</b>	<b>0</b>	<b>0</b>	<b>0</b>	<b>0</b>	<b>0</b>	<b>0</b>	<b>0</b>	<b>0</b>	<b>0</b>	<b>0</b>	<b>0</b>	<b>0</b>	<b>0</b>	<b>0</b>	<b>0</b>	
<b>FILIERE POLICE MUNICIPALE</b>																						
Directeur de police municipale	0	0	0	0	0	0	0	0	0	0	0	0	0	0	0	0	0	0	0	0	0	
Chefs de service de police municipale	0	0	0	0	0	0	0	0	0	0	0	0	0	0	0	0	0	0	0	0	0	
Agents de police municipale	0	0	0	0	0	0	0	0	0	0	0	0	0	0	0	0	0	0	0	0	0	
Gardes-champêtres	0	0	0	0	0	0	0	0	0	0	0	0	0	0	0	0	0	0	0	0	0	
<b>FILIERE POLICE MUNICIPALE</b>	<b>0</b>	<b>0</b>	<b>0</b>	<b>0</b>	<b>0</b>	<b>0</b>	<b>0</b>	<b>0</b>	<b>0</b>	<b>0</b>	<b>0</b>	<b>0</b>	<b>0</b>	<b>0</b>	<b>0</b>	<b>0</b>	<b>0</b>	<b>0</b>	<b>0</b>	<b>0</b>	<b>0</b>	
<b>FILIERE MEDICO-TECHNIQUE</b>																						
Contrôleurs, colonels	0	0	0	0	0	0	0	0	0	0	0	0	0	0	0	0	0	0	0	0	0	
Capitaines, commandants, lieutenants-colonels	0	0	0	0	0	0	0	0	0	0	0	0	0	0	0	0	0	0	0	0	0	
Médecins, pharmaciens	0	0	0	0	0	0	0	0	0	0	0	0	0	0	0	0	0	0	0	0	0	

Lieutenants	0	0	0	0	0	0	0	0	0	0	0	0	0	0	0	0	0	0	0	0	0	0	0	0
Cadres de santé	0	0	0	0	0	0	0	0	0	0	0	0	0	0	0	0	0	0	0	0	0	0	0	0
Infirmiers	0	0	0	0	0	0	0	0	0	0	0	0	0	0	0	0	0	0	0	0	0	0	0	0
Sous-officiers	0	0	0	0	0	0	0	0	0	0	0	0	0	0	0	0	0	0	0	0	0	0	0	0
Sapeurs et caporaux	0	0	0	0	0	0	0	0	0	0	0	0	0	0	0	0	0	0	0	0	0	0	0	0
<b>FILIERE INCENDIE-SECOURS</b>	<b>0</b>	<b>0</b>	<b>0</b>	<b>0</b>	<b>0</b>	<b>0</b>	<b>0</b>	<b>0</b>	<b>0</b>	<b>0</b>	<b>0</b>	<b>0</b>	<b>0</b>	<b>0</b>	<b>0</b>	<b>0</b>	<b>0</b>	<b>0</b>	<b>0</b>	<b>0</b>	<b>0</b>	<b>0</b>	<b>0</b>	<b>0</b>
<b>FILIERE ANIMATION</b>																								
Animateurs	0	0	0	0	0	0	0	0	0	0	0	0	0	0	0	0	0	0	0	0	0	0	0	0
Adjoints d'animation	0	0	0	0	0	0	0	0	0	0	0	0	0	0	0	0	0	0	0	0	0	0	0	0
<b>FILIERE ANIMATION</b>	<b>0</b>	<b>0</b>	<b>0</b>	<b>0</b>	<b>0</b>	<b>0</b>	<b>0</b>	<b>0</b>	<b>0</b>	<b>0</b>	<b>0</b>	<b>0</b>	<b>0</b>	<b>0</b>	<b>0</b>	<b>0</b>	<b>0</b>	<b>0</b>	<b>0</b>	<b>0</b>	<b>0</b>	<b>0</b>	<b>0</b>	<b>0</b>
<b>TOTAL</b>	<b>9</b>	<b>29</b>	<b>2</b>	<b>0</b>	<b>4</b>	<b>1</b>	<b>0</b>	<b>0</b>	<b>0</b>	<b>35</b>	<b>0</b>	<b>0</b>	<b>0</b>	<b>0</b>	<b>0</b>	<b>3</b>	<b>3</b>	<b>4</b>	<b>90</b>	<b>61</b>	<b>29</b>	<b>0</b>	<b>0</b>	

Champ : les tableaux suivants concernent les agents contractuels sur un emploi permanent, arrivés au cours de l'année 2022 et rémunérés au 31/12/2022

Tableau 1.9.3.a : Recrutements de remplaçants, réintégrations et retours

	Contractuels					Total	Dont SPV Ensemble
	Temps complet		Temps non complet				
	Hommes	Femmes	Hommes	Femmes			
Remplaçants	6	6	1	4	17	0	
Réintégration (agent non rémunéré pendant la période)	0	1	0	0	1	0	
Retours (agent rémunéré pendant la période)	0	0	0	0	0	0	

Tableau 1.9.3.b : Recrutements sur emploi permanent (hors remplaçants, réintégrations et retours)

Cadres d'emplois	Contractuels (assimilés aux cadres d'emplois)					Total	Dont SPV Ensemble
	Temps complet		Temps non complet				
	Hommes	Femmes	Hommes	Femmes			
<b>FILIERE ADMINISTRATIVE</b>							
Administrateurs	0	0	0	0	0	0	0
Attachés	11	15	0	0	26	0	0
Secrétaires de mairie	0	0	0	0	0	0	0
Rédacteurs	3	7	0	0	10	0	0
Adjoint administratifs	0	3	0	0	3	0	0
<b>FILIERE ADMINISTRATIVE</b>	<b>14</b>	<b>25</b>	<b>0</b>	<b>0</b>	<b>39</b>	<b>0</b>	<b>0</b>
<b>FILIERE TECHNIQUE</b>							
Ingénieurs en chef	0	0	0	0	0	0	0
Ingénieurs	6	1	0	0	7	0	0
Techniciens	23	4	0	0	27	0	0
Agents de maîtrise	1	0	0	0	1	0	0
Adjoint techniques	11	2	0	0	13	0	0
Adjoint techniques des établissements d'enseignement	0	0	0	0	0	0	0
<b>FILIERE TECHNIQUE</b>	<b>41</b>	<b>7</b>	<b>0</b>	<b>0</b>	<b>48</b>	<b>0</b>	<b>0</b>
<b>FILIERE CULTURELLE</b>							
Conservateurs du patrimoine	0	0	0	0	0	0	0
Conservateurs des bibliothèques	0	0	0	0	0	0	0
Attachés de conservation du patrimoine	0	1	0	0	1	0	0
Bibliothécaires	0	0	0	0	0	0	0
Directeurs d'établissements d'enseignement artistique	0	0	0	0	0	0	0
Professeurs d'enseignement artistique	3	5	2	0	10	0	0
Assistants de conservation du patrimoine et des bibliothèques	2	5	0	0	7	0	0
Assistants d'enseignement artistique	3	1	6	4	14	0	0
Adjoint territoriaux du patrimoine	1	1	0	0	2	0	0
<b>FILIERE CULTURELLE</b>	<b>9</b>	<b>13</b>	<b>8</b>	<b>4</b>	<b>34</b>	<b>0</b>	<b>0</b>
<b>FILIERE SPORTIVE</b>							
Conseillers des APS	0	0	0	0	0	0	0
Educateurs des APS	0	0	0	0	0	0	0
Opérateurs des APS	0	0	0	0	0	0	0
<b>FILIERE SPORTIVE</b>	<b>0</b>	<b>0</b>	<b>0</b>	<b>0</b>	<b>0</b>	<b>0</b>	<b>0</b>
<b>FILIERE SOCIALE</b>							
Conseillers socio-éducatifs	0	0	0	0	0	0	0
Assistants socio-éducatifs	0	0	0	0	0	0	0
Educateurs de jeunes enfants	0	0	0	0	0	0	0
Moniteurs-éducateurs et intervenants familiaux	0	0	0	0	0	0	0
Agents spécialisés des écoles maternelles (ASEM)	0	0	0	0	0	0	0
Agents sociaux	0	0	0	0	0	0	0
<b>FILIERE SOCIALE</b>	<b>0</b>	<b>0</b>	<b>0</b>	<b>0</b>	<b>0</b>	<b>0</b>	<b>0</b>
<b>FILIERE MEDICO-SOCIALE</b>							
Médecins	0	1	0	0	1	0	0
Psychologues	0	0	0	0	0	0	0
Sages-femmes	0	0	0	0	0	0	0
Cadres de santé paramédicaux	0	0	0	0	0	0	0
Puéricultrices cadres de santé	0	0	0	0	0	0	0
Puéricultrices*	0	0	0	0	0	0	0
Cadres de santé infirmiers, rééducateurs et assistants médico-techniques	0	0	0	0	0	0	0
Infirmiers en soins généraux	0	0	0	0	0	0	0
Infirmiers	0	0	0	0	0	0	0
Aides-soignants	0	0	0	0	0	0	0
Auxiliaires de puériculture	0	0	0	0	0	0	0
Auxiliaires de soins	0	0	0	0	0	0	0
<b>FILIERE MEDICO-SOCIALE</b>	<b>0</b>	<b>1</b>	<b>0</b>	<b>0</b>	<b>1</b>	<b>0</b>	<b>0</b>
<b>FILIERE MEDICO-TECHNIQUE</b>							
Masseurs-kinésithérapeutes, psychomotriciens et orthophonistes	0	0	0	0	0	0	0
Pédicures-podologues, ergothérapeutes, orthoptistes et manipulateurs d'électroradiologie médicale	0	0	0	0	0	0	0
Biologistes, vétérinaires, pharmaciens	0	0	0	0	0	0	0
Techniciens paramédicaux	0	0	0	0	0	0	0
<b>FILIERE MEDICO-TECHNIQUE</b>	<b>0</b>	<b>0</b>	<b>0</b>	<b>0</b>	<b>0</b>	<b>0</b>	<b>0</b>
<b>FILIERE POLICE MUNICIPALE</b>							
Directeur de police municipale	0	0	0	0	0	0	0
Chefs de service de police municipale	0	0	0	0	0	0	0
Agents de police municipale	0	0	0	0	0	0	0
Gardes-champêtres	0	0	0	0	0	0	0
<b>FILIERE POLICE MUNICIPALE</b>	<b>0</b>	<b>0</b>	<b>0</b>	<b>0</b>	<b>0</b>	<b>0</b>	<b>0</b>
<b>FILIERE INCENDIE ET SECOURS</b>							
Contrôleurs, colonels	0	0	0	0	0	0	0
Capitaines, commandants, lieutenants-colonels	0	0	0	0	0	0	0
Médecins, pharmaciens	0	0	0	0	0	0	0
Lieutenants	0	0	0	0	0	0	0
Cadres de santé	0	0	0	0	0	0	0
Infirmiers	0	0	0	0	0	0	0
Sous-officiers	0	0	0	0	0	0	0
Sapeurs et caporaux	0	0	0	0	0	0	0
<b>FILIERE INCENDIE-SECOURS</b>	<b>0</b>	<b>0</b>	<b>0</b>	<b>0</b>	<b>0</b>	<b>0</b>	<b>0</b>
<b>FILIERE ANIMATION</b>							
Animateurs	0	0	0	0	0	0	0
Adjoint d'animation	1	0	0	0	1	0	0
<b>FILIERE ANIMATION</b>	<b>1</b>	<b>0</b>	<b>0</b>	<b>0</b>	<b>1</b>	<b>0</b>	<b>0</b>
<b>TOTAL</b>	<b>65</b>	<b>46</b>	<b>8</b>	<b>4</b>	<b>123</b>	<b>0</b>	<b>0</b>

\* Comptabiliser les puéricultrices du cadre d'emplois du décret n° 92-859 du 28 août 1992 modifié et du cadre d'emplois du décret n° 2014-923 du 18 août 2014.

Champ : les tableaux qui suivent concernent d'une part les agents titulaires et stagiaires et, d'autre part, les agents contractuels sur emploi permanent

**Code couleur**

Agent rémunéré par la collectivité d'origine suite à son départ "temporaire" au cours de l'année 2022

Agent non rémunéré ou indemnisé par la collectivité d'origine suite à son départ "temporaire" ou définitif au cours de l'année 2022

**Tableau 1.9.4.a - Départs des fonctionnaires sur emploi permanent au cours de l'année 2022**

Motif de départ définitif ou "temporaire"		Hommes				Femmes			
		Cat. A	Cat. B	Cat. C	Total	Cat. A	Cat. B	Cat. C	Total
Départs "temporaires"	. Mise à disposition dans une autre collectivité ou structure (articles 25 et 61 de la loi du 26 janvier 1984 ; ne prendre en compte que les mises à disposition complètes)	0	0	0	0	0	0	0	0
	. Décharge totale de service pour exercice de mandats syndicaux (article 100)	0	0	0	0	0	0	0	0
	. Congé formation indemnisé par la collectivité (max 1 an ; article 57 - 6° de la loi du 26 janvier 1984)	0	0	0	0	0	0	0	0
	. Congé formation au-delà d'un an (article 57 - 6° de la loi du 26 janvier 1984)	0	0	0	0	0	0	0	0
	. Détachement dans une autre structure (fonction publique d'Etat, fonction publique hospitalière ; article 64 de la loi du 26 janvier 1984)	0	1	1	2	1	0	1	2
	. Mise en disponibilité	5	0	6	11	1	0	2	3
	- de droit	0	0	0	0	0	0	0	0
	- sur demande	5	0	6	11	1	0	2	3
	. Congé parental	0	0	0	0	1	0	0	1
Départs "définitifs"	. Mutation (changement de collectivité ; article 51 de la loi du 26 janvier 1984)	0	8	4	12	4	3	8	15
	. Fin de détachement dans votre collectivité (agents originaires d'autres structures: fonction publique d'Etat, fonction publique hospitalière, ... dont le détachement dans votre collectivité s'est terminé dans l'année 2022)	0	0	1	1	0	0	0	0
	. Décharge d'emploi et de fonctions pour exercice d'un mandat syndical	0	0	0	0	0	0	0	0
	. Agent pris en charge par le CNFPT ou le CDG	0	0	0	0	0	0	0	0
	. Démission	0	0	4	4	0	0	0	0
	. Départ à la retraite	2	3	12	17	2	2	3	7
	. Licenciement	0	0	0	0	0	0	0	0
	. Décès	0	0	2	2	0	0	0	0
	. Transfert de compétence	0	0	0	0	0	0	0	0
	. Rupture conventionnelle	0	0	0	0	0	0	0	0
	. Congé spécial	0	0	0	0	0	0	0	0
	. Autres cas (révocation, abandon de poste, perte de la nationalité française, etc.)	0	1	0	1	0	1	2	3
<b>Total</b>	<b>7</b>	<b>13</b>	<b>30</b>	<b>50</b>	<b>9</b>	<b>6</b>	<b>16</b>	<b>31</b>	

Départs Fonctionnaires (correspond au 3 du schéma de calcul de la variation des effectifs)	7	13	30	50	9	6	16	31
--	---	----	----	----	---	---	----	----

**Tableau 1.9.4.b - Départs des contractuels sur emploi permanent au cours de l'année 2022**

Motif de départ définitif ou "temporaire"		Hommes				Femmes			
		Cat. A	Cat. B	Cat. C	Total	Cat. A	Cat. B	Cat. C	Total
Départs "temporaires"	. Mise à disposition dans une autre collectivité ou structure (articles 25 et 61 de la loi du 26 janvier 1984 ; ne prendre en compte que les mises à disposition complètes - ne concerne que les	0	0	0	0	0	0	0	0
	. Congé formation rémunéré par la collectivité (max 1 an ; article 57 - 6° de la loi du 26 janvier 1984)	0	0	0	0	0	0	0	0
	. Congé formation au-delà d'un an	0	0	0	0	0	0	0	0
	. Congé parental	0	0	0	0	0	0	0	0
	. Congés sans traitement (convenances personnelles, suivi de conjoint)	0	0	0	0	0	0	0	0
Départs "définitifs"	. Démission	4	6	2	12	4	3	0	7
	. Fin de contrat (ne pas inclure les agents contractuels mis en stage dans l'année 2022)	0	0	0	0	0	0	0	0
	. dont fin de contrat d'agent remplaçant article 3-1 (ne pas inclure les agents contractuels mis en stage dans l'année 2022)	0	0	0	0	0	0	0	0
	. Départ à la retraite	0	0	0	0	0	0	0	0
	. Licenciement	0	0	0	0	0	0	0	0
	. Décès	0	0	0	0	0	0	0	0
	. Transfert de compétence	0	0	0	0	0	0	0	0
	. Agent contractuel nommé stagiaire au sein de la collectivité au cours de l'année	0	4	33	37	1	0	6	7
	. Rupture conventionnelle	1	0	0	1	0	0	0	0
. Autres cas (révocation, abandon de poste, perte de la nationalité française, etc.)	0	1	0	1	0	0	0	0	
<b>Total</b>	<b>5</b>	<b>11</b>	<b>35</b>	<b>51</b>	<b>5</b>	<b>3</b>	<b>6</b>	<b>14</b>	

Départs Contractuels sur emploi permanent (correspond au 4 du schéma de calcul de la variation des effectifs)	5	11	35	51	5	3	6	14
---	---	----	----	----	---	---	---	----



## Nombre de procédure de rupture conventionnelle au cours de l'année 2022, par sexe et catégorie hiérarchique

Une procédure de rupture conventionnelle a-t-elle été initiée au cours de l'année 2022 au sein de votre collectivité ?	Oui
--	-----

Tableau 1.9.4.1.a : **Fonctionnaires**

	Hommes			Femmes			Total
	Catégorie A	Catégorie B	Catégorie C	Catégorie A	Catégorie B	Catégorie C	
Nombre de procédures initiées par un agent, en 2022	1	0	0	0	0	0	1
Nombre de procédures initiées par l'autorité territoriale, en 2022	1	0	0	0	0	0	1
<b>Total</b>	<b>2</b>	<b>0</b>	<b>0</b>	<b>0</b>	<b>0</b>	<b>0</b>	<b>2</b>

Tableau 1.9.4.1.b : **Contractuels sur emploi permanent**

	Hommes			Femmes			Total
	Catégorie A	Catégorie B	Catégorie C	Catégorie A	Catégorie B	Catégorie C	
Nombre de procédures initiées par un agent, en 2022	0	0	0	0	0	0	0
Nombre de procédures initiées par l'autorité territoriale, en 2022	0	0	0	0	0	0	0
<b>Total</b>	<b>0</b>	<b>0</b>	<b>0</b>	<b>0</b>	<b>0</b>	<b>0</b>	<b>0</b>

## Nombre de conventions de rupture conventionnelle signées au cours de l'année 2022, par sexe et par catégorie hiérarchique

Une convention de rupture conventionnelle a-t-elle été signée au cours de l'année 2022 au sein de votre collectivité ?	Oui
--	-----

Tableau 1.9.4.2.a : **Fonctionnaires**

	Hommes			Femmes			Total
	Catégorie A	Catégorie B	Catégorie C	Catégorie A	Catégorie B	Catégorie C	
Nombre de conventions de rupture conventionnelles signées en 2022	1	0	0	0	0	0	1

Tableau 1.9.4.2.b : **Contractuels sur emploi permanent**

	Hommes			Femmes			Total
	Catégorie A	Catégorie B	Catégorie C	Catégorie A	Catégorie B	Catégorie C	
Nombre de conventions de rupture conventionnelles signées en 2022	0	0	0	0	0	0	0

## Parcours pro 1.9.5 Titularisations et stages au cours de l'année 2022

Champ : le tableau qui suit concerne les fonctionnaires, ayant fait l'objet d'une décision, au cours de l'année 2022.

	Hommes	Femmes
Agents stagiaires titularisés à l'issue de leur stage	22	13
Prolongation de stage	0	0
Titularisations prononcées en application de l'article 38 de la loi n° 84-53 du 26 janvier 1984 (travailleurs en situation de handicap)	0	0
Refus de titularisation	0	0
Nouveaux arrivants directement nommés stagiaires dans l'année 2022	8	1
Agents contractuels permanents (déjà présents) nommés stagiaires dans l'année 2022	28	5
Agents contractuels non permanents (déjà présents) nommés stagiaires dans l'année 2022	0	3

### 1.9.6.1 Avancements et promotion interne dans l'année 2022



#### Tableau 1.9.6.1.a : Avancements

Nombre de fonctionnaires ayant connu au cours de l'année 2022 un :	Hommes	Femmes
. avancement d'échelon :	232	160
- ayant atteint l'indice sommital de leur grade	9	5
- n'ayant pas atteint l'indice sommital de leur grade	223	155
. avancement de grade :	30	22
- au choix par voie d'inscription à un tableau annuel d'avancement, établi par appréciation de la valeur professionnelle et des acquis de l'expérience professionnelle des agents	30	22
- au choix par voie d'inscription à un tableau annuel d'avancement, établi après une sélection par voie d'examen professionnel	0	0
- par sélection opérée exclusivement par voie de concours professionnel	0	0

#### Tableau 1.9.6.1.b : Promotion interne

Nombre de fonctionnaires ayant été inscrits sur liste d'aptitude :	Hommes	Femmes
. Promotion interne sans examen professionnel :	411	83
- dont nombre d'agents n'ayant pas été nommés dans la collectivité	399	78
. Promotion interne suite à un examen professionnel :	15	2
- dont nombre d'agents n'ayant pas été nommés dans la collectivité	8	2
- Réussite à un concours d'agents déjà fonctionnaires dans la collectivité :	1	5
- dont nombre d'agents n'ayant pas été nommés dans la collectivité	0	0
<b>Total</b>	<b>427</b>	<b>90</b>

Champ : le tableau précédant concerne les fonctionnaires ayant connu un avancement d'échelon, de grade ou une inscription sur liste d'aptitude au cours de l'année 2022.

## 1.9.6.2 Avancements de grade dans l'année 2022 par filière et catégorie hiérarchique

Champ : le tableau qui suit concerne les fonctionnaires ayant connu un avancement de grade, au cours de l'année 2022 et rémunérés au 31/12/2022.

Filières	Suite à l'avancement de grade					
	CATEGORIE A		CATEGORIE B		CATEGORIE C	
	Hommes 1.9.6.2(1)	Femmes 1.9.6.2(2)	Hommes 1.9.6.2(3)	Femmes 1.9.6.2(4)	Hommes 1.9.6.2(5)	Femmes 1.9.6.2(6)
FILIERE ADMINISTRATIVE	0	2	0	2	3	8
FILIERE TECHNIQUE	0	2	1	2	25	3
FILIERE CULTURELLE	1	1	0	1	0	1
FILIERE SPORTIVE	0	0	0	0	0	0
FILIERE SOCIALE	0	0	0	0	0	0
FILIERE MEDICO-SOCIALE	0	0	0	0	0	0
FILIERE MEDICO-TECHNIQUE	0	0	0	0	0	0
FILIERE POLICE MUNICIPALE	0	0	0	0	0	0
FILIERE INCENDIE ET SECOURS	0	0	0	0	0	0
FILIERE ANIMATION	0	0	0	0	0	0
<b>TOTAL</b>	<b>1</b>	<b>5</b>	<b>1</b>	<b>5</b>	<b>28</b>	<b>12</b>

## 1.9.7 Nombre d'agents fonctionnaires et contractuels sur emploi permanent ayant bénéficié d'un accompagnement par un conseiller en évolution

Champ : le tableau qui suit concerne les fonctionnaires et contractuels sur emploi permanent ayant bénéficié d'un accompagnement par un conseiller en évolution professionnelle au cours de l'année 2022

Fonctionnaires et contractuels sur emploi permanent		
	Hommes	Femmes
Catégorie A	1	4
Catégorie B	3	7
Catégorie C	24	11

## 1.9.8 Nombre de lauréats sur les listes d'aptitude des concours et examens professionnels, par filière, cadre d'emploi, sexe

Remarque : Seuls le CNFPT et les CDG doivent renseigner cet indicateur

CADRE D'EMPLOIS	Concours		Examen professionnel		Total
	Hommes	Femmes	Hommes	Femmes	
<b>FILIERE ADMINISTRATIVE</b>					
Administrateurs					0
Attachés					0
Secrétaires de mairie					0
Rédacteurs					0
Adjoint administratifs					0
<b>FILIERE ADMINISTRATIVE</b>	0	0	0	0	0
<b>FILIERE TECHNIQUE</b>					
Ingénieurs en chef					0
Ingénieurs					0
Techniciens					0
Agents de maîtrise					0
Adjoint techniques					0
Adjoint techniques des établissements d'enseignement					0
<b>FILIERE TECHNIQUE</b>	0	0	0	0	0
<b>FILIERE CULTURELLE</b>					
Conservateurs du patrimoine					0
Conservateurs des bibliothèques					0
Attachés de conservation du patrimoine					0
Bibliothécaires					0
Directeurs d'établissements d'enseignement artistique					0
Professeurs d'enseignement artistique					0
Assistants de conservation du patrimoine et des bibliothèques					0
Assistants d'enseignement artistique					0
Adjoint territoriaux du patrimoine					0
<b>FILIERE CULTURELLE</b>	0	0	0	0	0
<b>FILIERE SPORTIVE</b>					
Conseillers des APS					0
Educateurs des APS					0
Opérateurs des APS					0
<b>FILIERE SPORTIVE</b>	0	0	0	0	0
<b>FILIERE SOCIALE</b>					
Conseillers socio-éducatifs					0
Assistants socio-éducatifs					0
Educateurs de jeunes enfants					0
Moniteurs-éducateurs et intervenants familiaux					0
Agents spécialisés des écoles maternelles (ASEM)					0
Agents sociaux					0
<b>FILIERE SOCIALE</b>	0	0	0	0	0
<b>FILIERE MEDICO-SOCIALE</b>					
Médecins					0
Psychologues					0
Sages-femmes					0
Cadres de santé paramédicaux					0
Puéricultrices cadres de santé					0
Puéricultrices*					0
Cadres de santé infirmiers, rééducateurs et assistants médico-techniques					0
Infirmiers en soins généraux					0
Infirmiers					0
Aides-soignants					0
Auxiliaires de puériculture					0
Auxiliaires de soins					0
<b>FILIERE MEDICO-SOCIALE</b>	0	0	0	0	0
<b>FILIERE MEDICO-TECHNIQUE</b>					
Masseurs-kinésithérapeutes, psychomotriciens et orthophonistes					0
Pédicures-podologues, ergothérapeutes, orthoptistes et manipulateurs d'électroradiologie médicale					0
Biologistes, vétérinaires, pharmaciens					0
Techniciens paramédicaux					0
<b>FILIERE MEDICO-TECHNIQUE</b>	0	0	0	0	0
<b>FILIERE POLICE MUNICIPALE</b>					
Directeur de police municipale					0
Chefs de service de police municipale					0
Agents de police municipale					0
Gardes-champêtres					0
<b>FILIERE POLICE MUNICIPALE</b>	0	0	0	0	0
<b>FILIERE INCENDIE ET SECOURS</b>					
Contrôleurs, colonels					0
Capitaines, commandants, lieutenants-colonels					0
Médecins, pharmaciens					0
Lieutenants					0
Cadres de santé					0
Infirmiers					0
Sous-officiers					0
Sapeurs et caporaux					0
<b>FILIERE INCENDIE-SECOURS</b>	0	0	0	0	0
<b>FILIERE ANIMATION</b>					
Animateurs					0
Adjoint d'animation					0
<b>FILIERE ANIMATION</b>	0	0	0	0	0
<b>TOTAL</b>	<b>0</b>	<b>0</b>	<b>0</b>	<b>0</b>	<b>0</b>

\* Comptabiliser les puéricultrices du cadre d'emploi du décret n° 92-859 du 28 août 1992 modifié et du cadre d'emploi du décret n° 2014-923 du 18 août 2014.

## Nombre de fonctionnaires bénéficiaires des modalités dérogatoires d'accès par la voie du détachement à un cadre d'emplois de niveau supérieur ou de catégorie

Au cours de l'année 2022, votre collectivité comptait-elle des fonctionnaires bénéficiaires d'un détachement dans un cadre d'emplois de niveau supérieur ou de catégorie supérieure ?

Non

Si OUI, afficher le tableau suivant :

	Hommes	Femmes	Total
Catégorie A			0
Catégorie B			0
Catégorie C			0
<b>Total</b>	0	0	0

## 2.1.0 Nombre de journées de congés supplémentaires accordées à l'ensemble des agents

Votre collectivité accorde-t-elle des journées de congés supplémentaires à l'ensemble de ses agents au-delà du nombre de jours de congés légal (exemples : journées liées aux traditions locales, journée du maire, ponts, etc.) hors droits acquis et jours de fractionnement ?	Oui
<b>Nombre de jours accordés</b> à l'ensemble des agents (Exemple: 2 ponts = 2 jours)	2

Champ : les tableaux qui suivent concernent les fonctionnaires présents dans les effectifs au 31 décembre 2022.

Tableau 2.1.1.1. : Nombre de fonctionnaires absents au moins un jour dans l'année et nombre de journées d'absence par motif et par sexe

		Nombre de fonctionnaires (titulaires et stagiaires) *		Nombre de journées d'absence (en jours calendaires)		Nombre d'arrêts**		
		Hommes	Femmes	Hommes	Femmes	Hommes	Femmes	
Médical	Compressible	Pour maladie ordinaire	344	178	11 724,5	4 811,0	735	263
		Pour accidents du travail imputables au service	32	3	2 290,0	284,0	41	3
		Pour accidents du travail imputables au trajet	1	3	240,0	100,0	1	3
	Non-compressible	Pour maladie professionnelle ou contractée en service	3	0	158,0	0,0	7	0
		Pour congé de longue maladie, congé de grave maladie	13	4	3 149,0	1 374,0	6	0
		Pour congé de maladie de longue durée	4	2	1 252,0	461,0	0	1
	Pour disponibilité d'office pour raison de santé	1	1	219,0	365,0	1	2	
Autres raisons	Pour maternité ou adoption	0	6	0,0	703,0	0	6	
	Pour naissance ou pour l'arrivée d'un enfant placé en vue de son adoption (3 jours), pour paternité et accueil de l'enfant (25 jours ou 32 jours en cas de naissance multiple), pour hospitalisation immédiate de l'enfant à la naissance (30 jours)	12	0	234,0	0,0	17	0	
	Pour autorisation spéciale d'absence (enfant malade, mariage, décès, concours, fonctions électives, participation au Comité d'Oeuvres Sociales, réserviste, pompier volontaire, ...) ou formation particulière (ex : BAFA), hors motif syndical ou de représentation	216	153	705,0	439,5	0		
	<b>Total</b>	<b>626</b>	<b>350</b>	<b>19 971,5</b>	<b>8 537,5</b>	<b>808</b>	<b>278</b>	

\* Si un agent a été absent sur plusieurs périodes dans l'année, ne le compter qu'une seule fois.

\*\* Si un arrêt est prolongé, ne le compter qu'une seule fois. Ne comptabiliser que les arrêts ayant donné lieu à une absence.

Les congés pour couches pathologiques sont à inclure :

- en congé maternité pour les fonctionnaires ;

Tableau 2.1.1.2. : Nombre de fonctionnaires absents au moins un jour dans l'année par motif et par âge

		Nombre de fonctionnaires absents au moins un jour dans l'année 2022*											TOTAL	
		Moins de 20 ans	20 ans à 24 ans	25 ans à 29 ans	30 ans à 34 ans	35 ans à 39 ans	40 ans à 44 ans	45 ans à 49 ans	50 ans à 54 ans	55 ans à 59 ans	60 ans à 64 ans	65 ans et plus		
Médical	Compressible	Pour maladie ordinaire	0	1	25	37	71	80	78	91	96	40	3	522
		Pour accidents du travail imputables au service	0	1	3	6	3	3	4	6	6	3	0	35
		Pour accidents du travail imputables au trajet	0	0	0	1	1	0	1	0	1	0	0	4
	Non-compressible	Pour maladie professionnelle ou contractée en service	0	0	0	0	0	2	0	0	1	0	0	3
		Pour congé de longue maladie, congé de grave maladie	0	0	0	0	1	1	1	4	4	6	0	17
		Pour congé de maladie de longue durée	0	0	0	0	1	2	0	1	1	1	0	6
	Pour disponibilité d'office pour raison de santé	0	0	0	0	0	0	0	0	0	2	0	2	
Autres raisons	Pour maternité ou adoption	0	0	0	3	1	2	0	0	0	0	0	6	
	Pour naissance ou pour l'arrivée d'un enfant placé en vue de son adoption (3 jours), pour paternité et accueil de l'enfant (25 jours ou 32 jours en cas de naissance multiple), pour hospitalisation immédiate de l'enfant à la naissance (30 jours)	0	0	1	3	5	3	0	0	0	0	0	12	
	Pour autorisation spéciale d'absence (enfant malade, mariage, décès, concours, fonctions électives, participation au Comité d'Oeuvres Sociales, réserviste, pompier volontaire, ...) ou formation particulière (ex : BAFA), hors motif syndical ou de représentation	0	2	15	39	64	67	55	45	50	29	3	369	
	<b>Total</b>	<b>0</b>	<b>4</b>	<b>44</b>	<b>89</b>	<b>147</b>	<b>160</b>	<b>139</b>	<b>147</b>	<b>159</b>	<b>81</b>	<b>6</b>	<b>976</b>	

\* Si un agent a été absent sur plusieurs périodes dans l'année, ne le compter qu'une seule fois

Tableau 2.1.1.3. : Nombre de journées d'absence des fonctionnaires par motif et par âge



Nombre de journées d'absence des fonctionnaires dans l'année 2022														
			Moins de 20 ans	20 ans à 24 ans	25 ans à 29 ans	30 ans à 34 ans	35 ans à 39 ans	40 ans à 44 ans	45 ans à 49 ans	50 ans à 54 ans	55 ans à 59 ans	60 ans à 64 ans	65 ans et plus	TOTAL
Médical	Compressible	Pour maladie ordinaire	0	27	342	808	1 126	1 990	2 751	4 849	3 248	1 314	81	16 536
		Pour accidents du travail imputables au service	0	34	252	198	73	26	253	429	633	676	0	2 574
		Pour accidents du travail imputables au trajet	0	0	0	10	240	0	1	0	89	0	0	340
	Non-compressible	Pour maladie professionnelle ou contractée en service	0	0	0	0	0	51	0	0	107	0	0	158
		Pour congé de longue maladie, congé de grave maladie	0	0	0	0	97	365	112	989	1 266	1 694	0	4 523
		Pour congé de maladie de longue durée	0	0	0	0	96	730	0	157	365	365	0	1 713
		Pour disponibilité d'office pour raison de santé	0	0	0	0	0	0	0	0	0	584	0	584
Autres raisons	Pour maternité ou adoption	0	0	0	371	150	182	0	0	0	0	0	703	
	Pour naissance ou pour l'arrivée d'un enfant placé en vue de son adoption (3 jours), pour paternité et accueil de l'enfant (25 jours ou 32 jours en cas de naissance multiple), pour hospitalisation immédiate de l'enfant à la naissance (30 jours)	0	0	25	33	105	71	0	0	0	0	0	234	
	Pour autorisation spéciale d'absence (enfant malade, mariage, décès, concours, fonctions électives, participation au Comité d'Oeuvres Sociales, réserviste, pompier volontaire, ...) ou formation particulière (ex : BAFA), hors motif syndical ou de représentation	0	9	31	111	210	238	179	133	141	85	8	1 145	
<b>Total</b>			<b>0</b>	<b>70</b>	<b>650</b>	<b>1 531</b>	<b>2 097</b>	<b>3 653</b>	<b>3 296</b>	<b>6 557</b>	<b>5 849</b>	<b>4 718</b>	<b>89</b>	<b>28 510</b>

Champ : les tableaux qui suivent concernent les contractuels sur emploi permanent présents dans les effectifs au 31 décembre 2022.

Tableau 2.1.2.1 : Nombre de contractuels sur emploi permanent absents au moins un jour dans l'année, nombre d'arrêts et nombre de journées d'absence par motif et par sexe

			Nombre de contractuels sur emploi permanent *		Nombre de journées d'absence		Nombre d'arrêts**	
			Hommes	Femmes	Hommes	Femmes	Hommes	Femmes
Médical	Compressible	Pour congé maladie	54	35	798,0	662,0	89	63
		Pour accidents du travail imputables au service	4	2	185,0	91,0	5	1
		Pour accidents du travail imputables au trajet	1	0	326,0	0,0	0	0
	Non-compressible	Pour maladie professionnelle, maladie imputable au service ou à caractère professionnel	0	0	0,0	0,0	0	0
		Pour congé de grave maladie	0	0	0,0	0,0	0	0
Autres raisons		Pour congé sans rémunération pour maladie	0	0	0,0	0,0	0	0
		Pour maternité ou adoption	0	5	0,0	408,0	0	2
		Pour naissance ou pour l'arrivée d'un enfant placé en vue de son adoption (3 jours), pour paternité et accueil de l'enfant (25 jours ou 32 jours en cas de naissance multiple), pour hospitalisation immédiate de l'enfant à la naissance (30 jours)	3	0	71,0	0,0	4	0
		Pour autorisation spéciale d'absence (enfant malade, mariage, décès, concours, fonctions électives, participation au Comité d'Oeuvres Sociales, réserviste, pompier volontaire, ...) ou formation particulière (ex : BAFA), hors motif syndical ou de représentation	45	42	155,0	156,0	0	0
		<b>Total</b>	<b>107</b>	<b>84</b>	<b>1 535,0</b>	<b>1 317,0</b>	<b>98</b>	

\* Si un agent a été absent sur plusieurs périodes dans l'année, ne le compter qu'une seule fois.

\*\* Si un arrêt est prolongé, ne le compter qu'une seule fois. Ne comptabiliser que les arrêts ayant donné lieu à une absence.

Les congés pour couches pathologiques sont à inclure :

- en congé maladie pour les contractuels.

Tableau 2.1.2.2 : Nombre de contractuels sur emploi permanent absents au moins un jour dans l'année par motif et par âge

			Nombre de contractuels sur emploi permanent absents au moins un jour dans l'année 2022										TOTAL	
			Moins de 20 ans	20 ans à 24 ans	25 ans à 29 ans	30 ans à 34 ans	35 ans à 39 ans	40 ans à 44 ans	45 ans à 49 ans	50 ans à 54 ans	55 ans à 59 ans	60 ans à 64 ans		65 ans et plus
Médical	Compressible	Pour congé maladie	0	2	14	14	13	14	7	11	10	4	0	89
		Pour accidents du travail imputables au service	0	0	0	2	2	0	0	0	2	0	0	6
		Pour accidents du travail imputables au trajet	0	0	0	0	0	0	0	0	1	0	0	1
	Non-compressible	Pour maladie professionnelle, maladie imputable au service ou à caractère professionnel	0	0	0	0	0	0	0	0	0	0	0	0
		Pour congé de grave maladie	0	0	0	0	0	0	0	0	0	0	0	0
Autres raisons		Pour congé sans rémunération pour maladie	0	0	0	0	0	0	0	0	0	0	0	0
		Pour maternité ou adoption (1)	0	0	0	3	2	0	0	0	0	0	0	5
		Pour naissance ou pour l'arrivée d'un enfant placé en vue de son adoption (3 jours), pour paternité et accueil de l'enfant (25 jours ou 32 jours en cas de naissance multiple), pour hospitalisation immédiate de l'enfant à la naissance (30 jours)	0	0	0	1	1	1	0	0	0	0	0	3
		Pour autorisation spéciale d'absence (enfant malade, mariage, décès, concours, fonctions électives, participation au Comité d'Oeuvres Sociales, réserviste, pompier volontaire, ...) ou formation particulière (ex : BAFA), hors motif syndical ou de représentation	0	3	20	19	15	14	6	5	3	2	0	87
		<b>Total</b>	<b>0</b>	<b>5</b>	<b>34</b>	<b>39</b>	<b>33</b>	<b>29</b>	<b>13</b>	<b>17</b>	<b>15</b>	<b>6</b>	<b>0</b>	<b>191</b>

\* si un agent a été absent sur plusieurs périodes dans l'année, ne le compter qu'une seule fois.

Tableau 2.1.2.3. : Nombre de journées d'absence des contractuels sur emploi permanent par motif et par âge

			Nombre de journées d'absence des contractuels sur emploi permanent dans l'année 2022											
			Moins de 20 ans	20 ans à 24 ans	25 ans à 29 ans	30 ans à 34 ans	35 ans à 39 ans	40 ans à 44 ans	45 ans à 49 ans	50 ans à 54 ans	55 ans à 59 ans	60 ans à 64 ans	65 ans et plus	TOTAL
Médical	Compressible	Pour congé maladie	0,0	30,0	181,0	210,0	192,0	180,0	105,0	279,0	160,0	123,0	0,0	1 460,0
		Pour accidents du travail imputables au service	0,0	0,0	0,0	17,0	50,0	0,0	0,0	0,0	209,0	0,0	0,0	276,0
		Pour accidents du travail imputables au trajet	0,0	0,0	0,0	0,0	0,0	0,0	0,0	0,0	326,0	0,0	0,0	326,0
	Non-compressible	Pour maladie professionnelle, maladie imputable au service ou à caractère professionnel	0,0	0,0	0,0	0,0	0,0	0,0	0,0	0,0	0,0	0,0	0,0	0,0
		Pour congé de grave maladie	0,0	0,0	0,0	0,0	0,0	0,0	0,0	0,0	0,0	0,0	0,0	0,0
		Pour congé sans rémunération pour maladie	0,0	0,0	0,0	0,0	0,0	0,0	0,0	0,0	0,0	0,0	0,0	0,0
Autres raisons	Pour maternité ou adoption (1)	0,0	0,0	0,0	217,0	191,0	0,0	0,0	0,0	0,0	0,0	0,0	408,0	
	Pour naissance ou pour l'arrivée d'un enfant placé en vue de son adoption (3 jours), pour paternité et accueil de l'enfant (25 jours ou 32 jours en cas de naissance multiple), pour	0,0	0,0	0,0	25,0	25,0	21,0	0,0	0,0	0,0	0,0	0,0	71,0	
	Pour autorisation spéciale d'absence (enfant malade, mariage, décès, concours, fonctions électives, participation au Comité d'Oeuvres Sociales, réserviste pompier volontaire ...) ou	0,0	2,5	70,5	72,5	69,5	49,5	8,5	25,0	10,0	3,0	0,0	311,0	
	Total	0,0	32,5	251,5	541,5	527,5	250,5	113,5	630,0	379,0	126,0	0,0	2 852,0	

## 2.1.3 - Nombre de contractuels sur emploi non permanent ayant été absents au moins un jour dans l'année, par motif (hors formations, journées de grève et absences syndicales) présents au 31/12/2022

[Retour au sommaire](#)

Champ : les tableaux qui suivent concernent les contractuels sur emploi NON permanent présents dans les effectifs au 31 décembre 2022.

Tableau 2.1.3.1. : Nombre de contractuels sur emploi non permanent absents au moins un jour dans l'année, nombre d'arrêts et nombre de journées d'absence par motif et par sexe

			Nombre de contractuels sur emploi non permanent *		Nombre de journées d'absence		Nombre d'arrêts**	
			Hommes	Femmes	Hommes	Femmes	Hommes	Femmes
Médical	Compressible	Pour congé maladie	7	5	138,0	36,0	16	7
		Pour accidents du travail imputables au service	1	0	30,0	0,0	1	0
		Pour accidents du travail imputables au trajet	0	0	0,0	0,0	0	0
	Non-compressible	Pour maladie professionnelle, maladie imputable au service ou à caractère professionnel	0	0	0,0	0,0	0	0
		Pour congé de grave maladie	0	0	0,0	0,0	0	0
		Pour congé sans rémunération pour maladie	0	0	0,0	0,0	0	0
Autres raisons	Pour maternité ou adoption	0	0	0,0	0,0	0	0	
	Pour naissance ou pour l'arrivée d'un enfant placé en vue de son adoption (3 jours), pour paternité et accueil de l'enfant (25 jours ou 32 jours en cas de naissance multiple), pour hospitalisation immédiate de l'enfant à la naissance (30 jours)	0	0	0,0	0,0	0	0	
	Pour autorisation spéciale d'absence (enfant malade, mariage, décès, concours, fonctions électives, participation au Comité d'Ouvres Sociales, réserviste, pompier volontaire, ...) ou formation particulière (ex : BAFA), hors motif syndical ou de représentation	8	8	21,5	16,5	0	0	
	<b>Total</b>	<b>16</b>	<b>13</b>	<b>190</b>	<b>53</b>	<b>17</b>	<b>7</b>	

\* Si un agent a été absent sur plusieurs périodes dans l'année, ne le compter qu'une seule fois.

\*\* Si un arrêt est prolongé, ne le compter qu'une seule fois. Ne comptabiliser que les arrêts ayant donné lieu à une absence.

Les congés pour couches pathologiques sont à inclure :

- en congé maladie pour les contractuels.

Tableau 2.1.3.2. : Nombre de contractuels sur emploi non permanent absents au moins un jour dans l'année par motif et par âge

			Nombre de contractuels sur emploi non permanent absents au moins un jour dans l'année 2022										TOTAL	
			Moins de 20 ans	20 ans à 24 ans	25 ans à 29 ans	30 ans à 34 ans	35 ans à 39 ans	40 ans à 44 ans	45 ans à 49 ans	50 ans à 54 ans	55 ans à 59 ans	60 ans à 64 ans		65 ans et plus
Médical	Compressible	Pour congé maladie	3	2	3	1	1	1	0	1	0	0	0	12
		Pour accidents du travail imputables au service	1	0	0	0	0	0	0	0	0	0	0	1
		Pour accidents du travail imputables au trajet	0	0	0	0	0	0	0	0	0	0	0	0
	Non-compressible	Pour maladie professionnelle, maladie imputable au service ou à caractère professionnel	0	0	0	0	0	0	0	0	0	0	0	0
		Pour congé de grave maladie	0	0	0	0	0	0	0	0	0	0	0	0
		Pour congé sans rémunération pour maladie	0	0	0	0	0	0	0	0	0	0	0	0
Autres raisons	Pour maternité ou adoption	0	0	0	0	0	0	0	0	0	0	0	0	
	Pour naissance ou pour l'arrivée d'un enfant placé en vue de son adoption (3 jours), pour paternité et accueil de l'enfant (25 jours ou 32 jours en cas de naissance multiple), pour hospitalisation immédiate de l'enfant à la naissance (30 jours)	0	0	0	0	0	0	0	0	0	0	0	0	

	Pour autorisation spéciale d'absence (enfant malade, mariage, décès, concours, fonctions électives, participation au Comité d'Oeuvres Sociales, réserviste, pompier volontaire, ...) ou formation particulière (ex : BAFA), hors motif syndical ou de représentation	0	0	7	4	1	0	3	1	0	0	0	16
<b>Total</b>		<b>4</b>	<b>2</b>	<b>3</b>	<b>1</b>	<b>1</b>	<b>1</b>	<b>0</b>	<b>1</b>	<b>0</b>	<b>0</b>	<b>0</b>	<b>29</b>

\* si un agent a été absent sur plusieurs périodes dans l'année, ne le compter qu'une seule fois.

Tableau 2.1.3.3. : Nombre de journées d'absence des contractuels sur emploi non permanent par motif et par âge

		Nombre de journées d'absence des contractuels sur emploi non permanent dans l'année 2022											TOTAL	
		Moins de 20 ans	20 ans à 24 ans	25 ans à 29 ans	30 ans à 34 ans	35 ans à 39 ans	40 ans à 44 ans	45 ans à 49 ans	50 ans à 54 ans	55 ans à 59 ans	60 ans à 64 ans	65 ans et plus		
Médical	Compressible	Pour congé maladie	60,0	10,0	25,0	65,0	10,0	3,0	0,0	1,0	0,0	0,0	0,0	174,0
		Pour accidents du travail imputables au service	30,0	0,0	0,0	0,0	0,0	0,0	0,0	0,0	0,0	0,0	0,0	30,0
		Pour accidents du travail imputables au trajet	0,0	0,0	0,0	0,0	0,0	0,0	0,0	0,0	0,0	0,0	0,0	0,0
	Non-compressible	Pour maladie professionnelle, maladie imputable au service ou à caractère professionnel	0,0	0,0	0,0	0,0	0,0	0,0	0,0	0,0	0,0	0,0	0,0	0,0
		Pour congé de grave maladie	0,0	0,0	0,0	0,0	0,0	0,0	0,0	0,0	0,0	0,0	0,0	0,0
		Pour congé sans rémunération pour maladie	0,0	0,0	0,0	0,0	0,0	0,0	0,0	0,0	0,0	0,0	0,0	0,0
Autres raisons	Pour maternité ou adoption	0,0	0,0	0,0	0,0	0,0	0,0	0,0	0,0	0,0	0,0	0,0	0,0	
	Pour naissance ou pour l'arrivée d'un enfant placé en vue de son adoption (3 jours), pour paternité et accueil de l'enfant (25 jours ou 32 jours en cas de naissance multiple), pour hospitalisation immédiate de l'enfant à la naissance (30 jours)	0,0	0,0	0,0	0,0	0,0	0,0	0,0	0,0	0,0	0,0	0,0	0,0	
	Pour autorisation spéciale d'absence (enfant malade, mariage, décès, concours, fonctions électives, participation au Comité d'Oeuvres Sociales, réserviste, pompier volontaire, ...) ou formation particulière (ex : BAFA), hors motif syndical ou de représentation	0,0	0,0	18,5	9,0	2,0	0,0	5,5	3,0	0,0	0,0	0,0	38,0	
	<b>Total</b>	<b>90,0</b>	<b>10,0</b>	<b>43,5</b>	<b>74,0</b>	<b>12,0</b>	<b>3,0</b>	<b>5,5</b>	<b>4,0</b>	<b>0,0</b>	<b>0,0</b>	<b>0,0</b>	<b>242,0</b>	

## 2.1.4 Congés de paternité et d'accueil fonctionnaires et contractuels sur par catégorie hiérarchique

Champ : le tableau qui suit concerne les fonctionnaires et contractuels sur emploi permanent ayant bénéficié d'un congé pater

	Nombre d'agents	Nombre total de journées d'absence au titre des congés de paternité et d'accueil de l'enfant
Catégorie A	3	30,0
Catégorie B	4	96,0
Catégorie C	8	179,0

## 2.1.5 Congés de présence parentale c contractuels sur emploi permanent

Champ : le tableau qui suit concerne les fonctionnaires et contractuels sur emploi permanent ayant bénéficié d'un congé pater

		Nombre d'agents
Catégorie A	Hommes	0
	Femmes	0
Catégorie B	Hommes	0
	Femmes	0
Catégorie C	Hommes	0
	Femmes	1

## 2.1.6 Congés de solidarité familiale de contractuels sur emploi permanent par sexe et par catégorie hiéarc

Champ : le tableau qui suit concerne les fonctionnaires et contractuels sur un emploi permanent ayant bénéficié d'un congé de

		Nombre d'agents
Catégorie A	Hommes	0
	Femmes	0
Catégorie B	Hommes	0
	Femmes	0
Catégorie C	Hommes	0
	Femmes	0

Champ : les tableaux qui suivent concernent les agents sur emploi permanent.

**Tableau 2.1.7.1. - Départ en congé**

Y a-t-il eu des hommes qui sont partis en congé de 6 mois ou plus au cours de l'année 2022 dans votre collectivité ?	Oui
Si oui, y a-t-il eu un départ en congé <u>sans entretien</u> ?	Non
Y a-t-il eu des femmes qui sont parties en congé de 6 mois ou plus au cours de l'année 2022 dans votre collectivité ?	Oui
Si oui, y a-t-il eu un départ en congé <u>sans entretien</u> ?	Non

**Tableau 2.1.7.2. - Retour de congé**

Y a-t-il eu des hommes qui sont revenus au cours de l'année 2022 d'un congé de 6 mois ou plus dans votre collectivité ?	Oui
Si oui, y a-t-il eu un retour de congé <u>sans entretien</u> ?	Non
Y a-t-il eu des femmes qui sont revenues au cours de l'année 2022 d'un congé de 6 mois ou plus dans votre collectivité ?	Oui
Si oui, y a-t-il eu un retour de congé <u>sans entretien</u> ?	Non

## 2.1.8 Nombre de jours de carence par sexe, par tranche d'âge, par catégorie hiérarchique et montant des sommes brutes retenues

Champ : les tableaux qui suivent concernent les agents ayant été rémunérés au moins un jour dans l'année, au cours de l'année 2022

**Tableau 2.1.8.1. - Fonctionnaires**

	Catégorie	Nombre de jours de carence prélevés	Montant brut des sommes retenues pour délai de carence (€)	Nombre total d'agents rémunérés et potentiellement soumis au jour de carence	Nombre d'agents auxquels a été appliqué au moins un jour de carence	Nombre d'arrêts maladies (hors prolongations) soumis à la journée de carence
Hommes	A	25	3 020	97	22	25
	B	43	3 793	106	31	43
	C	458	31 912	419	196	458
Femmes	A	45	5 394	112	33	45
	B	31	2 542	109	24	31
	C	75	4869	135	48	75

**Tableau 2.1.8.2. - Contractuels occupant un emploi permanent**

	Catégorie	Nombre de jours de carence prélevés	Montant brut des sommes retenues pour délai de carence (€)	Nombre total d'agents rémunérés et potentiellement soumis au jour de carence	Nombre d'agents auxquels a été appliqué au moins un jour de carence	Nombre d'arrêts maladies (hors prolongations) soumis à la journée de carence
Hommes	A	11	1 133	59	10	11
	B	11	651	45	9	11
	C	30	1 978	29	13	30
Femmes	A	26	2 259	59	18	26
	B	12	892	33	8	12
	C	4	257	16	3	4

**Tableau 2.1.8.3. - Contractuels occupant un emploi non permanent**

	Catégorie	Nombre de jours de carence prélevés	Montant brut des sommes retenues pour délai de carence (€)	Nombre total d'agents rémunérés et potentiellement soumis au jour de carence	Nombre d'agents auxquels a été appliqué au moins un jour de carence	Nombre d'arrêts maladies (hors prolongations) soumis à la journée de carence
Hommes	A	0	0	11	0	0
	B	0	0	6	0	0
	C	10	615	67	3	10
Femmes	A	2	181	7	2	2
	B	2	135	7	2	2
	C	1	65	77	1	1

**Tableau 2.1.8.4. : Nombre de jours de carence prélevés aux agents par sexe et tranche d'âge**



		Titulaires et stagiaires	Contractuels occupant un emploi permanent	Contractuels occupant un emploi non permanent
Sexe	Age*	1.4.0 (1)	1.4.0 (2)	1.4.0 (3)
<b>HOMMES</b>	moins de 20 ans	0	0	0
	20 à 24 ans	6	2	7
	25 à 29 ans	36	10	0
	30 à 34 ans	52	3	1
	35 à 39 ans	46	9	0
	40 à 44 ans	91	5	2
	45 à 49 ans	69	1	0
	50 à 54 ans	91	11	0
	55 à 59 ans	77	10	0
	60 à 64 ans	51	1	0
	65 ans et plus	7	0	0
	<b>TOTAL</b>		<b>526</b>	<b>52</b>
<b>FEMMES</b>	moins de 20 ans	0	0	0
	20 à 24 ans	0	1	1
	25 à 29 ans	9	5	3
	30 à 34 ans	7	4	0
	35 à 39 ans	22	10	0
	40 à 44 ans	22	7	0
	45 à 49 ans	22	3	0
	50 à 54 ans	29	3	1
	55 à 59 ans	32	7	0
	60 à 64 ans	8	2	0
	65 ans et plus	0	0	0
	<b>TOTAL</b>		<b>151</b>	<b>42</b>
<b>ENSEMBLE</b>	moins de 20 ans	0	0	0
	20 à 24 ans	6	3	8
	25 à 29 ans	45	15	3
	30 à 34 ans	59	7	1
	35 à 39 ans	68	19	0
	40 à 44 ans	113	12	2
	45 à 49 ans	91	4	0
	50 à 54 ans	120	14	1
	55 à 59 ans	109	17	0
	60 à 64 ans	59	3	0
	65 ans et plus	7	0	0
	<b>TOTAL</b>		<b>677</b>	<b>94</b>

\* Age atteint au 31/12/2022

Année de naissance

moins de 20 ans  
20 à 24 ans  
25 à 29 ans  
30 à 34 ans  
35 à 39 ans  
40 à 44 ans  
45 à 49 ans  
50 à 54 ans  
55 à 59 ans  
60 à 64 ans  
65 ans et plus

2002 et années suivantes  
1997 à 2001  
1992 à 1996  
1987 à 1991  
1982 à 1986  
1977 à 1981  
1972 à 1976  
1967 à 1971  
1962 à 1966  
1957 à 1961  
1956 et avant

## 2.1.9 Modalités de contrôle des arrêts maladie

Avez-vous mis en place des procédures administratives de contrôle des arrêts maladies ?	Oui
---	-----

Avez-vous mis en place des procédures médicales de contrôle des arrêts maladies ?	Oui
---	-----

## 2.2.0 Congés de proche aidant des fonctionnaires et contractuels sur emploi permanent, par sexe et par catégorie hiérarchique

Champ : le tableau qui suit concerne les fonctionnaires et contractuels sur un emploi permanent ayant bénéficié d'un congé de proche aidant au cours de l'année 2022.

		Nombre d'agents	Nombre total de journées d'absence au titre du congé de proche aidant
Catégorie A	Hommes	0	0,0
	Femmes	0	0,0
Catégorie B	Hommes	0	0,0
	Femmes	0	0,0
Catégorie C	Hommes	0	0,0
	Femmes	0	0,0

Champ : le tableau qui suit concerne les agents occupant un emploi permanent à temps complet (qu'ils travaillent à temps plein

Avez-vous, parmi vos agents sur emploi permanent à temps complet, des agents concernés par des cycles de travail délibérés avant le 1er janvier 2002 ?	Ne sait pas
--	-------------

Si OUI, afficher et compléter le tableau suivant :

	Nombre de fonctionnaires et de contractuels sur emploi permanent à temps complet concernés au 31 décembre 2022		
	Hommes	Femmes	Total
Agents sur cycle hebdomadaire	702	407	1 109
Cycle mensuel	0	0	0
Cycle saisonnier	0	0	0
Cycle annuel	0	0	0
Autre cycle	0	0	0
Forfait	0	0	0
<b>Total tous types de cycles</b>	<b>702</b>	<b>407</b>	<b>1 109</b>
dont cycles de travail délibérés avant le 1er janvier 2002	0	0	0
<b>Rappel : nombre total d'agents concernés</b>			<b>1 109</b>

Champ : le tableau qui suit concerne les agents sur emploi permanent, présents dans la collectivité locale au 31/12/2022.

2.2.3.1 Nombre d'agents ayant un compte épargne temps (CET)	Nombre d'agents ayant un compte épargne temps (CET) au 31/12/2022		dont nombre d'agents ayant ouvert un compte épargne temps (CET) en 2022		dont nombre d'agents ayant déposé des jours sur leur compte épargne temps (CET) en 2022		Nombre total d'agents ayant un compte épargne temps (CET) au 31/12/2022	dont nombre d'agents ayant ouvert un compte épargne temps (CET) en 2022
	Hommes	Femmes	Hommes	Femmes	Hommes	Femmes	Total	Total
Catégorie A	86	112	5	11	46	66	198	16
Catégorie B	94	94	3	8	44	50	188	11
Catégorie C	309	117	31	39	106	64	426	70
Toutes catégories	489	323	39	58	196	180	812	97

Champ : le tableau qui suit concerne les agents sur emploi permanent, présents dans la collectivité locale au 31/12/2022.

2.2.3.2 Nombre de jours accumulés	Nombre de jours accumulés au 31/12/2022		dont nombre de jours versés au titre de l'année 2022		Nombre de jours accumulés au 31/12/2022	dont nombre de jours versés au titre de l'année 2022
	Hommes	Femmes	Hommes	Femmes	Total	Total
Catégorie A	2 820	3 041	186	222	5 861	408
Catégorie B	2 727	2 161	136	154	4 888	290
Catégorie C	7 991	2 565	375	193	10 556	568
Toutes catégories	13 538	7 767	697	569	21 305	1 266

Champ : le tableau qui suit concerne tous les agents sur emploi permanent passés par la collectivité locale même s'ils n'y sont plus au 31/12/2022.

2.2.3.3 Nombre de jours utilisés par type de consommation (cf. décret n° 2010-531 du 20 mai 2010)	Nombre de jours utilisés sous forme de congés en 2022		Nombre de jours indemnisés en 2022		Nombre de jours pris en compte au titre de la Rafp* en 2022		Nombre de jours donnés au bénéfice d'un agent public en 2022	
	Hommes	Femmes	Hommes	Femmes	Hommes	Femmes	Hommes	Femmes
Catégorie A	210	473	0	0	0	0	7	0
Catégorie B	255	179	0	0	0	0	1	0
Catégorie C	703	183	0	0	0	0	0	0
Toutes catégories	1 168	835	0	0	0	0	8	0

\* Régime de retraite additionnel dans la fonction publique (Rafp).

Champ : le tableau qui suit concerne les agents occupant un emploi permanent à temps complet (qu'ils travaillent à temps plein ou à temps partiel) présents au 31 décembre 2022.

Tableau 2.2.2.1. : Fonctionnaires occupant un emploi à temps complet

Avez-vous, parmi vos agents fonctionnaires occupant un emploi à temps complet, des agents liés à des sujétions qui induisent une diminution du temps de travail ?	Oui
---	-----

SI OUI, afficher et compléter le tableau suivant :

CADRE D'EMPLOIS	Sujétions particulières		Horaires décalés		Travail de nuit		Travail le week-end		Forfait		Astreintes		Bénéficiaire d'un temps de travail réduit du fait de sujétions particulières		Bénéficiaire d'un repos compensateur au cours de l'année	
	Hommes	Femmes	Hommes	Femmes	Hommes	Femmes	Hommes	Femmes	Hommes	Femmes	Hommes	Femmes	Hommes	Femmes	Hommes	Femmes
<b>FLIERE ADMINISTRATIVE</b>																
Administrateurs	0	0	0	0	0	0	0	0	0	0	0	0	0	0	0	0
Attachés	0	0	0	0	0	0	0	0	0	0	0	0	0	0	0	0
Secrétaires de mairie	0	0	0	0	0	0	0	0	0	0	0	0	0	0	0	0
Rédacteurs	0	0	0	0	0	0	0	0	0	0	0	0	0	0	0	0
Adjointes administratifs	0	0	0	0	0	0	0	0	0	0	0	0	0	0	0	0
<b>FLIERE ADMINISTRATIVE</b>	<b>0</b>	<b>0</b>	<b>0</b>	<b>0</b>	<b>0</b>	<b>0</b>	<b>0</b>	<b>0</b>	<b>0</b>	<b>0</b>	<b>0</b>	<b>0</b>	<b>0</b>	<b>0</b>	<b>0</b>	<b>0</b>
<b>FLIERE TECHNIQUE</b>																
Ingénieurs en chef	0	0	0	0	0	0	0	0	0	0	0	0	0	0	0	0
Ingénieurs	0	0	0	0	0	0	0	0	0	0	0	0	0	0	0	0
Techniciens	0	0	0	0	0	0	0	0	0	0	0	0	0	0	0	0
Agents de maîtrise	0	0	0	0	0	0	0	0	0	0	0	0	0	0	0	0
Adjointes techniques	125	2	0	0	0	0	0	0	0	0	0	0	0	0	0	0
Adjointes techniques des établissements d'enseignement	0	0	0	0	0	0	0	0	0	0	0	0	0	0	0	0
<b>FLIERE TECHNIQUE</b>	<b>125</b>	<b>2</b>	<b>0</b>	<b>0</b>	<b>0</b>	<b>0</b>	<b>0</b>	<b>0</b>	<b>0</b>	<b>0</b>	<b>0</b>	<b>0</b>	<b>0</b>	<b>0</b>	<b>0</b>	<b>0</b>
<b>FLIERE CULTURELLE</b>																
Conservateurs du patrimoine	0	0	0	0	0	0	0	0	0	0	0	0	0	0	0	0
Conservateurs des bibliothèques	0	0	0	0	0	0	0	0	0	0	0	0	0	0	0	0
Attachés de conservation du patrimoine	0	0	0	0	0	0	0	0	0	0	0	0	0	0	0	0
Bibliothécaires	0	0	0	0	0	0	0	0	0	0	0	0	0	0	0	0
Directeurs d'établissements d'enseignement artistique	0	0	0	0	0	0	0	0	0	0	0	0	0	0	0	0
Professeurs d'enseignement artistique	0	0	0	0	0	0	0	0	0	0	0	0	0	0	0	0
Assistants de conservation du patrimoine et des bibliothèques	0	0	0	0	0	0	0	0	0	0	0	0	0	0	0	0
Assistants d'enseignement artistique	0	0	0	0	0	0	0	0	0	0	0	0	0	0	0	0
Adjointes territoriaux du patrimoine	0	0	0	0	0	0	0	0	0	0	0	0	0	0	0	0
<b>FLIERE CULTURELLE</b>	<b>0</b>	<b>0</b>	<b>0</b>	<b>0</b>	<b>0</b>	<b>0</b>	<b>0</b>	<b>0</b>	<b>0</b>	<b>0</b>	<b>0</b>	<b>0</b>	<b>0</b>	<b>0</b>	<b>0</b>	<b>0</b>
<b>FLIERE SPORTIVE</b>																
Conseillers des APS	0	0	0	0	0	0	0	0	0	0	0	0	0	0	0	0
Educateurs des APS	0	0	0	0	0	0	0	0	0	0	0	0	0	0	0	0
Coördinateurs des APS	0	0	0	0	0	0	0	0	0	0	0	0	0	0	0	0
<b>FLIERE SPORTIVE</b>	<b>0</b>	<b>0</b>	<b>0</b>	<b>0</b>	<b>0</b>	<b>0</b>	<b>0</b>	<b>0</b>	<b>0</b>	<b>0</b>	<b>0</b>	<b>0</b>	<b>0</b>	<b>0</b>	<b>0</b>	<b>0</b>
<b>FLIERE SOCIALE</b>																
Conseillers socio-éducatifs	0	0	0	0	0	0	0	0	0	0	0	0	0	0	0	0
Assistants socio-éducatifs	0	0	0	0	0	0	0	0	0	0	0	0	0	0	0	0
Educateurs de jeunes enfants	0	0	0	0	0	0	0	0	0	0	0	0	0	0	0	0
Moniteurs-éducateurs et intervenants familiaux	0	0	0	0	0	0	0	0	0	0	0	0	0	0	0	0
Agents spécialisés des écoles maternelles (ASEM)	0	0	0	0	0	0	0	0	0	0	0	0	0	0	0	0
Agents sociaux	0	0	0	0	0	0	0	0	0	0	0	0	0	0	0	0
<b>FLIERE SOCIALE</b>	<b>0</b>	<b>0</b>	<b>0</b>	<b>0</b>	<b>0</b>	<b>0</b>	<b>0</b>	<b>0</b>	<b>0</b>	<b>0</b>	<b>0</b>	<b>0</b>	<b>0</b>	<b>0</b>	<b>0</b>	<b>0</b>
<b>FLIERE MEDICO-SOCIALE</b>																
Médecins	0	0	0	0	0	0	0	0	0	0	0	0	0	0	0	0
Psychologues	0	0	0	0	0	0	0	0	0	0	0	0	0	0	0	0
Sages femmes	0	0	0	0	0	0	0	0	0	0	0	0	0	0	0	0
Cadres de santé paramédicaux	0	0	0	0	0	0	0	0	0	0	0	0	0	0	0	0
Puéricultrices cadres de santé	0	0	0	0	0	0	0	0	0	0	0	0	0	0	0	0
Puéricultrices*	0	0	0	0	0	0	0	0	0	0	0	0	0	0	0	0
Cadres de santé infirmiers, rééducateurs et assistants médico-techniques	0	0	0	0	0	0	0	0	0	0	0	0	0	0	0	0
Infirmiers en soins généraux	0	0	0	0	0	0	0	0	0	0	0	0	0	0	0	0
Infirmiers	0	0	0	0	0	0	0	0	0	0	0	0	0	0	0	0
Aides-soignants	0	0	0	0	0	0	0	0	0	0	0	0	0	0	0	0
Auxiliaires de puériculture	0	0	0	0	0	0	0	0	0	0	0	0	0	0	0	0
Auxiliaires de soins	0	0	0	0	0	0	0	0	0	0	0	0	0	0	0	0
<b>FLIERE MEDICO-SOCIALE</b>	<b>0</b>	<b>0</b>	<b>0</b>	<b>0</b>	<b>0</b>	<b>0</b>	<b>0</b>	<b>0</b>	<b>0</b>	<b>0</b>	<b>0</b>	<b>0</b>	<b>0</b>	<b>0</b>	<b>0</b>	<b>0</b>
<b>FLIERE MEDICO-TECHNIQUE</b>																
Masseurs-kinés thérapeutes, psychomotriciens et orthophonistes	0	0	0	0	0	0	0	0	0	0	0	0	0	0	0	0
Pédicures-podologues, ergothérapeutes, orthoptistes et manipulateurs d'électroradiologie médicale	0	0	0	0	0	0	0	0	0	0	0	0	0	0	0	0
Biologistes, vétérinaires, pharmaciens	0	0	0	0	0	0	0	0	0	0	0	0	0	0	0	0
Techniciens paramédicaux	0	0	0	0	0	0	0	0	0	0	0	0	0	0	0	0
<b>FLIERE MEDICO-TECHNIQUE</b>	<b>0</b>	<b>0</b>	<b>0</b>	<b>0</b>	<b>0</b>	<b>0</b>	<b>0</b>	<b>0</b>	<b>0</b>	<b>0</b>	<b>0</b>	<b>0</b>	<b>0</b>	<b>0</b>	<b>0</b>	<b>0</b>
<b>FLIERE POLICE MUNICIPALE</b>																
Directeur de police municipale	0	0	0	0	0	0	0	0	0	0	0	0	0	0	0	0
Chefs de service de police municipale	0	0	0	0	0	0	0	0	0	0	0	0	0	0	0	0
Agents de police municipale	0	0	0	0	0	0	0	0	0	0	0	0	0	0	0	0
Gardes-champêtres	0	0	0	0	0	0	0	0	0	0	0	0	0	0	0	0
<b>FLIERE POLICE MUNICIPALE</b>	<b>0</b>	<b>0</b>	<b>0</b>	<b>0</b>	<b>0</b>	<b>0</b>	<b>0</b>	<b>0</b>	<b>0</b>	<b>0</b>	<b>0</b>	<b>0</b>	<b>0</b>	<b>0</b>	<b>0</b>	<b>0</b>
<b>FLIERE INCENDIE ET SECOURS</b>																
Contrôleurs, colonels	0	0	0	0	0	0	0	0	0	0	0	0	0	0	0	0
Capitaines, commandants, lieutenants-colonels	0	0	0	0	0	0	0	0	0	0	0	0	0	0	0	0
Médecins, pharmaciens	0	0	0	0	0	0	0	0	0	0	0	0	0	0	0	0
Lieutenants	0	0	0	0	0	0	0	0	0	0	0	0	0	0	0	0
Cadres de santé	0	0	0	0	0	0	0	0	0	0	0	0	0	0	0	0
Infirmiers	0	0	0	0	0	0	0	0	0	0	0	0	0	0	0	0
Sous-officiers	0	0	0	0	0	0	0	0	0	0	0	0	0	0	0	0
Sapeurs et caporaux	0	0	0	0	0	0	0	0	0	0	0	0	0	0	0	0
<b>FLIERE INCENDIE-SECOURS</b>	<b>0</b>	<b>0</b>	<b>0</b>	<b>0</b>	<b>0</b>	<b>0</b>	<b>0</b>	<b>0</b>	<b>0</b>	<b>0</b>	<b>0</b>	<b>0</b>	<b>0</b>	<b>0</b>	<b>0</b>	<b>0</b>
<b>FLIERE ANIMATION</b>																
Animateurs	0	0	0	0	0	0	0	0	0	0	0	0	0	0	0	0
Adjointes d'animation	0	0	0	0	0	0	0	0	0	0	0	0	0	0	0	0
<b>FLIERE ANIMATION</b>	<b>0</b>	<b>0</b>	<b>0</b>	<b>0</b>	<b>0</b>	<b>0</b>	<b>0</b>	<b>0</b>	<b>0</b>	<b>0</b>	<b>0</b>	<b>0</b>	<b>0</b>	<b>0</b>	<b>0</b>	<b>0</b>

TOTAL	125	2	0	0	0	0	0	0	0	0	0	0	0	0	0	0	0	0
-------	-----	---	---	---	---	---	---	---	---	---	---	---	---	---	---	---	---	---

\* Comptabiliser les puéricultrices du cadre d'emplois du décret n° 92-859 du 28 août 1992 modifié et du cadre d'emplois du décret n° 2014-923 du 18 août 2014.

Tableau 2.2.2.2. : Fonctionnaires occupant un ou plusieurs emplois à temps non complet

Avez-vous, parmi vos agents fonctionnaires occupant un ou plusieurs emplois à temps non complet, des agents liés à des sujétions qui induisent une diminution du temps de travail ?	Non
---	-----

Si OUI, afficher et compléter le tableau suivant :

CADRE D'EMPLOIS	Sujétions particulières		Horaires décalés		Travail de nuit		Travail le week-end		Forfait		Astreintes		Bénéficiaire d'un temps de travail réduit du fait de sujétions particulières		Bénéficiaire d'un repos compensateur au cours de l'année		
	Hommes	Femmes	Hommes	Femmes	Hommes	Femmes	Hommes	Femmes	Hommes	Femmes	Hommes	Femmes	Hommes	Femmes	Hommes	Femmes	
<b>FILIERE ADMINISTRATIVE</b>																	
Administrateurs																	
Attachés																	
Secrétaires de mairie																	
Rédacteurs																	
Adjoint administratifs																	
<b>FILIERE ADMINISTRATIVE</b>	0	0	0	0	0	0	0	0	0	0	0	0	0	0	0	0	0
<b>FILIERE TECHNIQUE</b>																	
Ingénieurs en chef																	
Ingénieurs																	
Techniciens																	
Agents de maîtrise																	
Adjointes techniques																	
Adjointes techniques des établissements d'enseignement																	
<b>FILIERE TECHNIQUE</b>	0	0	0	0	0	0	0	0	0	0	0	0	0	0	0	0	0
<b>FILIERE CULTURELLE</b>																	
Conservateurs du patrimoine																	
Conservateurs des bibliothèques																	
Attachés de conservation du patrimoine																	
Bibliothécaires																	
Directeurs d'établissements d'enseignement artistique																	
Professeurs d'enseignement artistique																	
Assistants de conservation du patrimoine et des bibliothèques																	
Assistants d'enseignement artistique																	
Adjointes territoriales du patrimoine																	
<b>FILIERE CULTURELLE</b>	0	0	0	0	0	0	0	0	0	0	0	0	0	0	0	0	0
<b>FILIERE SPORTIVE</b>																	
Conseillers des APS																	
Educateurs des APS																	
Opérateurs des APS																	
<b>FILIERE SPORTIVE</b>	0	0	0	0	0	0	0	0	0	0	0	0	0	0	0	0	0
<b>FILIERE SOCIALE</b>																	
Conseillers socio-éducatifs																	
Assistants socio-éducatifs																	
Educateurs de jeunes enfants																	
Moniteurs-éducateurs et intervenants familiaux																	
Agents spécialisés des écoles maternelles (ASEM)																	
Agents sociaux																	
<b>FILIERE SOCIALE</b>	0	0	0	0	0	0	0	0	0	0	0	0	0	0	0	0	0
<b>FILIERE MEDICO-SOCIALE</b>																	
Médecins																	
Psychologues																	
Sages-femmes																	
Cadres de santé paramédicaux																	
Puéricultrices cadres de santé																	
Puéricultrices*																	
Cadres de santé infirmiers, rééducateurs et assistants médico-techniques																	
Infirmiers en soins généraux																	
Infirmiers																	
Aides-soignants																	
Auxiliaires de puériculture																	
Auxiliaires de soins																	
<b>FILIERE MEDICO-SOCIALE</b>	0	0	0	0	0	0	0	0	0	0	0	0	0	0	0	0	0
<b>FILIERE MEDICO-TECHNIQUE</b>																	
Massieurs-kinésithérapeutes, psychomotriciens et orthophonistes																	
Pédicures-podologues, ergothérapeutes, orthoptistes et manipulateurs d'électroradiologie médicale																	
Biologistes, vétérinaires, pharmaciens																	
Techniciens paramédicaux																	
<b>FILIERE MEDICO-TECHNIQUE</b>	0	0	0	0	0	0	0	0	0	0	0	0	0	0	0	0	0
<b>FILIERE POLICE MUNICIPALE</b>																	
Directeur de police municipale																	
Chefs de service de police municipale																	
Agents de police municipale																	
Gardes-champêtres																	
<b>FILIERE POLICE MUNICIPALE</b>	0	0	0	0	0	0	0	0	0	0	0	0	0	0	0	0	0
<b>FILIERE INCENDIE ET SECOURS</b>																	
Contrôleurs, colonels																	
Capitaines, commandants, lieutenants-colonels																	
Médecins, pharmaciens																	
Lieutenants																	
Cadres de santé																	
Infirmiers																	
Sous-officiers																	
Sapeurs et caporaux																	
<b>FILIERE INCENDIE-SECOURS</b>	0	0	0	0	0	0	0	0	0	0	0	0	0	0	0	0	0
<b>FILIERE ANIMATION</b>																	
Animateurs																	
Adjointes d'animation																	
<b>FILIERE ANIMATION</b>	0	0	0	0	0	0	0	0	0	0	0	0	0	0	0	0	0
<b>TOTAL</b>	0	0	0	0	0	0	0	0	0	0	0	0	0	0	0	0	0

\* Comptabiliser les puéricultrices du cadre d'emplois du décret n° 92-859 du 28 août 1992 modifié et du cadre d'emplois du décret n° 2014-923 du 18 août 2014.

## Nombre de jours donnés dans le cadre du dispositif de don de jours par type de jours

[Retour au sommaire](#)

Type de jours	Nombre de jours
Jours d'aménagement et de réduction du temps de travail	2
Jours de congés annuels	10
Jours épargnés sur un compte épargne-temps	3
<b>TOTAL</b>	<b>15</b>

Votre collectivité dispose-t-elle d'une charte du temps au 31/12/2022 ?	Oui
---	-----



Dans votre collectivité, y a-t-il des agents qui ont effectué des heures supplémentaires et/ou complémentaires au cours de l'année 2022?	Oui
--	-----

Si OUI, afficher et renseigner le tableau suivant :

Champ : le tableau qui suit concerne les fonctionnaires et contractuels sur emploi permanent, présents au cours de l'année 2022

Cadres d'emplois Filières	Fonctionnaires						Contractuels sur emploi permanent					
	Temps complets		Temps non complets				Temps complets		Temps non complets			
	Nombre d'heures supplémentaires réalisées et rémunérées en 2022		Nombre d'heures complémentaires réalisées et rémunérées en 2022		Nombre d'heures supplémentaires réalisées et rémunérées en 2022		Nombre d'heures supplémentaires réalisées et rémunérées en 2022		Nombre d'heures complémentaires réalisées et rémunérées en 2022		Nombre d'heures supplémentaires réalisées et rémunérées en 2022	
	Hommes	Femmes	Hommes	Femmes	Hommes	Femmes	Hommes	Femmes	Hommes	Femmes	Hommes	Femmes
ADMINISTRATEURS	0,00	0,00	0,00	0,00	0,00	0,00	0,00	0,00	0,00	0,00	0,00	0,00
ATTACHES	0,00	0,00	0,00	0,00	0,00	0,00	3,00	0,00	0,00	0,00	0,00	0,00
SECRETAIRES DE MAIRIE	0,00	0,00	0,00	0,00	0,00	0,00	0,00	0,00	0,00	0,00	0,00	0,00
REDACTEURS	0,00	572,00	0,00	0,00	0,00	0,00	40,00	0,00	0,00	0,00	0,00	0,00
ADJOINTS ADMINISTRATIFS	206,00	420,00	0,00	0,00	0,00	0,00	0,00	0,00	0,00	0,00	0,00	0,00
<b>FILIERE ADMINISTRATIVE</b>	<b>206,00</b>	<b>992,00</b>	<b>0,00</b>	<b>0,00</b>	<b>0,00</b>	<b>0,00</b>	<b>43,00</b>	<b>0,00</b>	<b>0,00</b>	<b>0,00</b>	<b>0,00</b>	<b>0,00</b>
INGENIEURS EN CHEF	0,00	0,00	0,00	0,00	0,00	0,00	0,00	0,00	0,00	0,00	0,00	0,00
INGENIEURS	56,00	0,00	0,00	0,00	0,00	0,00	0,00	0,00	0,00	0,00	0,00	0,00
TECHNICIENS	1 175,00	221,00	0,00	0,00	0,00	0,00	471,00	154,00	0,00	0,00	0,00	0,00
AGENTS DE MAITRISE	5 977,00	257,00	0,00	0,00	0,00	0,00	69,00	0,00	0,00	0,00	0,00	0,00
ADJOINTS TECHNIQUES	13 091,00	301,00	0,00	0,00	0,00	0,00	1 834,00	72,00	0,00	0,00	7,00	0,00
ADJOINTS TECHNIQUES DES ETABLISSEMENTS D'ENSEIGNEMENT	0,00	0,00	0,00	0,00	0,00	0,00	0,00	0,00	0,00	0,00	0,00	0,00
<b>FILIERE TECHNIQUE</b>	<b>20 299,00</b>	<b>779,00</b>	<b>0,00</b>	<b>0,00</b>	<b>0,00</b>	<b>0,00</b>	<b>2 374,00</b>	<b>226,00</b>	<b>0,00</b>	<b>0,00</b>	<b>7,00</b>	<b>0,00</b>
CONSERVATEURS DU PATRIMOINE	0,00	0,00	0,00	0,00	0,00	0,00	0,00	0,00	0,00	0,00	0,00	0,00
CONSERVATEURS DES BIBLIOTHEQUES	0,00	0,00	0,00	0,00	0,00	0,00	0,00	0,00	0,00	0,00	0,00	0,00
ATTACHES DE CONSERVATION DU PATRIMOINE	0,00	0,00	0,00	0,00	0,00	0,00	0,00	0,00	0,00	0,00	0,00	0,00
BIBLIOTHECAIRES	0,00	0,00	0,00	0,00	0,00	0,00	0,00	0,00	0,00	0,00	0,00	0,00
DIRECTEURS D'ETABLISSEMENTS D'ENSEIGNEMENT ARTISTIQUE	0,00	0,00	0,00	0,00	0,00	0,00	0,00	0,00	0,00	0,00	0,00	0,00
PROFESSEURS D'ENSEIGNEMENT ARTISTIQUE	0,00	39,00	0,00	0,00	0,00	0,00	1 849,00	1 174,00	0,00	0,00	0,00	0,00
ASSISTANTS DE CONSERVATION DU PATRIMOINE ET DES BIBLIOTHEQUES	0,00	0,00	0,00	0,00	0,00	0,00	0,00	0,00	0,00	0,00	0,00	0,00
ASSISTANTS D'ENSEIGNEMENT ARTISTIQUE	0,00	0,00	0,00	0,00	0,00	0,00	0,00	0,00	0,00	0,00	0,00	0,00
ADJOINTS TERRITORIAUX DU PATRIMOINE	122,00	0,00	0,00	0,00	0,00	0,00	0,00	0,00	0,00	0,00	0,00	0,00
<b>FILIERE CULTURELLE</b>	<b>122,00</b>	<b>39,00</b>	<b>0,00</b>	<b>0,00</b>	<b>0,00</b>	<b>0,00</b>	<b>1 849,00</b>	<b>1 174,00</b>	<b>0,00</b>	<b>0,00</b>	<b>0,00</b>	<b>0,00</b>
CONSEILLERS DES APS	0,00	0,00	0,00	0,00	0,00	0,00	0,00	0,00	0,00	0,00	0,00	0,00
EDUCATEURS DES APS	0,00	0,00	0,00	0,00	0,00	0,00	0,00	0,00	0,00	0,00	0,00	0,00
OPERATEURS DES APS	0,00	0,00	0,00	0,00	0,00	0,00	0,00	0,00	0,00	0,00	0,00	0,00
<b>FILIERE SPORTIVE</b>	<b>0,00</b>	<b>0,00</b>	<b>0,00</b>	<b>0,00</b>	<b>0,00</b>	<b>0,00</b>	<b>0,00</b>	<b>0,00</b>	<b>0,00</b>	<b>0,00</b>	<b>0,00</b>	<b>0,00</b>
CONSEILLERS SOCIO-EDUCATIFS	0,00	0,00	0,00	0,00	0,00	0,00	0,00	0,00	0,00	0,00	0,00	0,00
ASSISTANTS SOCIO-EDUCATIFS	0,00	0,00	0,00	0,00	0,00	0,00	0,00	0,00	0,00	0,00	0,00	0,00
EDUCATEURS DE JEUNES ENFANTS	0,00	0,00	0,00	0,00	0,00	0,00	0,00	0,00	0,00	0,00	0,00	0,00
MONITEURS-EDUCATEURS ET INTERVENANTS FAMILIAUX	0,00	0,00	0,00	0,00	0,00	0,00	0,00	0,00	0,00	0,00	0,00	0,00
ASSISTANTS SPECIALISES DES ECOLES MATERNELLES	0,00	0,00	0,00	0,00	0,00	0,00	0,00	0,00	0,00	0,00	0,00	0,00
AGENTS SOCIAUX	0,00	0,00	0,00	0,00	0,00	0,00	0,00	0,00	0,00	0,00	0,00	0,00
<b>FILIERE SOCIALE</b>	<b>0,00</b>	<b>0,00</b>	<b>0,00</b>	<b>0,00</b>	<b>0,00</b>	<b>0,00</b>	<b>0,00</b>	<b>0,00</b>	<b>0,00</b>	<b>0,00</b>	<b>0,00</b>	<b>0,00</b>
MEDECINS	0,00	0,00	0,00	0,00	0,00	0,00	0,00	0,00	0,00	0,00	0,00	0,00
PSYCHOLOGUES	0,00	0,00	0,00	0,00	0,00	0,00	0,00	0,00	0,00	0,00	0,00	0,00
SAGES-FEMMES	0,00	0,00	0,00	0,00	0,00	0,00	0,00	0,00	0,00	0,00	0,00	0,00
CADRES DE SANTE PARAMEDICAUX	0,00	0,00	0,00	0,00	0,00	0,00	0,00	0,00	0,00	0,00	0,00	0,00
PUERICULTRICES CADRES DE SANTE	0,00	0,00	0,00	0,00	0,00	0,00	0,00	0,00	0,00	0,00	0,00	0,00
PUERICULTRICES *	0,00	0,00	0,00	0,00	0,00	0,00	0,00	0,00	0,00	0,00	0,00	0,00
CADRES DE SANTE INFIRMIERS, REEDUCATEURS ET ASSISTANTS MEDICO-TECHNIQUES	0,00	0,00	0,00	0,00	0,00	0,00	0,00	0,00	0,00	0,00	0,00	0,00
INFIRMIERS EN SOINS GENERAUX	0,00	0,00	0,00	0,00	0,00	0,00	0,00	0,00	0,00	0,00	0,00	0,00
INFIRMIERS	0,00	0,00	0,00	0,00	0,00	0,00	0,00	0,00	0,00	0,00	0,00	0,00
AIDES-SOIGNANTS	0,00	0,00	0,00	0,00	0,00	0,00	0,00	0,00	0,00	0,00	0,00	0,00
AUXILIAIRES DE PUERICULTURE	0,00	0,00	0,00	0,00	0,00	0,00	0,00	0,00	0,00	0,00	0,00	0,00
AUXILIAIRES DE SOINS	0,00	0,00	0,00	0,00	0,00	0,00	0,00	0,00	0,00	0,00	0,00	0,00
<b>FILIERE MEDICO-SOCIALE</b>	<b>0,00</b>	<b>0,00</b>	<b>0,00</b>	<b>0,00</b>	<b>0,00</b>	<b>0,00</b>	<b>0,00</b>	<b>0,00</b>	<b>0,00</b>	<b>0,00</b>	<b>0,00</b>	<b>0,00</b>
MASSEURS-KINESITHERAPEUTES, PSYCHOMOTRICIENS ET ORTHOPHONISTES	0	0	0	0	0	0	0	0	0	0	0	0,00
PEDICURES-PODOLOGUES, ERGOTHERAPEUTES, ORTHOPTISTES ET MANIPULATEURS D'ELECTRODIAGNOSTIC MEDICAL	0,00	0,00	0,00	0,00	0,00	0,00	0,00	0,00	0,00	0,00	0,00	0,00
BIOLOGISTES, VETERINAIRES, PHARMACIENS	0,00	0,00	0,00	0,00	0,00	0,00	0,00	0,00	0,00	0,00	0,00	0,00
TECHNICIENS PARAMEDICAUX	0,00	0,00	0,00	0,00	0,00	0,00	0,00	0,00	0,00	0,00	0,00	0,00
<b>FILIERE MEDICO-TECHNIQUE</b>	<b>0,00</b>	<b>0,00</b>	<b>0,00</b>	<b>0,00</b>	<b>0,00</b>	<b>0,00</b>	<b>0,00</b>	<b>0,00</b>	<b>0,00</b>	<b>0,00</b>	<b>0,00</b>	<b>0,00</b>
DIRECTEUR DE POLICE MUNICIPALE	0,00	0,00	0,00	0,00	0,00	0,00	0,00	0,00	0,00	0,00	0,00	0,00
CHEFS DE SERVICE DE POLICE MUNICIPALE	0,00	0,00	0,00	0,00	0,00	0,00	0,00	0,00	0,00	0,00	0,00	0,00
AGENTS DE POLICE MUNICIPALE	0,00	0,00	0,00	0,00	0,00	0,00	0,00	0,00	0,00	0,00	0,00	0,00
GARDES-CHAMPETRES	0,00	0,00	0,00	0,00	0,00	0,00	0,00	0,00	0,00	0,00	0,00	0,00
<b>FILIERE POLICE MUNICIPALE</b>	<b>0,00</b>	<b>0,00</b>	<b>0,00</b>	<b>0,00</b>	<b>0,00</b>	<b>0,00</b>	<b>0,00</b>	<b>0,00</b>	<b>0,00</b>	<b>0,00</b>	<b>0,00</b>	<b>0,00</b>
CONTROLEURS, COLONELS	0,00	0,00	0,00	0,00	0,00	0,00	0,00	0,00	0,00	0,00	0,00	0,00
CAPITAINES, COMMANDANTS, LIEUTENANTS-COLONELS	0,00	0,00	0,00	0,00	0,00	0,00	0,00	0,00	0,00	0,00	0,00	0,00
MEDECINS, PHARMACIENS	0,00	0,00	0,00	0,00	0,00	0,00	0,00	0,00	0,00	0,00	0,00	0,00
LIEUTENANTS	0,00	0,00	0,00	0,00	0,00	0,00	0,00	0,00	0,00	0,00	0,00	0,00
INFIRMIERS D'ENCADREMENT	0,00	0,00	0,00	0,00	0,00	0,00	0,00	0,00	0,00	0,00	0,00	0,00
INFIRMIERS	0,00	0,00	0,00	0,00	0,00	0,00	0,00	0,00	0,00	0,00	0,00	0,00
SOUS-OFFICIERS	0,00	0,00	0,00	0,00	0,00	0,00	0,00	0,00	0,00	0,00	0,00	0,00
SAPEURS ET CAPORAUX	0,00	0,00	0,00	0,00	0,00	0,00	0,00	0,00	0,00	0,00	0,00	0,00
<b>FILIERE INCENDIE ET SECOURS</b>	<b>0,00</b>	<b>0,00</b>	<b>0,00</b>	<b>0,00</b>	<b>0,00</b>	<b>0,00</b>	<b>0,00</b>	<b>0,00</b>	<b>0,00</b>	<b>0,00</b>	<b>0,00</b>	<b>0,00</b>
ANIMATEURS	0,00	0,00	0,00	0,00	0,00	0,00	0,00	0,00	0,00	0,00	0,00	0,00
ADJOINTS D'ANIMATION	59,00	6,00	0,00	0,00	0,00	0,00	0,00	8,00	0,00	0,00	0,00	0,00
<b>FILIERE ANIMATION</b>	<b>59,00</b>	<b>6,00</b>	<b>0,00</b>	<b>0,00</b>	<b>0,00</b>	<b>0,00</b>	<b>0,00</b>	<b>8,00</b>	<b>0,00</b>	<b>0,00</b>	<b>0,00</b>	<b>0,00</b>
<b>TOTAL</b>	<b>20 686,00</b>	<b>1 816,00</b>	<b>0,00</b>	<b>0,00</b>	<b>0,00</b>	<b>0,00</b>	<b>4 266,00</b>	<b>1 408,00</b>	<b>0,00</b>	<b>0,00</b>	<b>7,00</b>	<b>0,00</b>

\* Comptabiliser les puéricultrices du cadre d'emplois du décret n° 92-859 du 28 août 1992 modifié et du cadre d'emplois du décret n° 2014-923 du 18 août 2014

Votre collectivité dispose-t-elle d'un système de décompte des heures réalisées  Oui

SI OUI, afficher et renseigner le tableau suivant :

CADRE D'EMPLOIS	Fonctionnaires				Contractuels sur emploi permanent			
	Temps complets		Temps non complets		Temps complets		Temps non complets	
	Nombre d'heures réalisées n'ayant donné lieu ni à rémunération ni à récupération en 2022		Nombre d'heures réalisées n'ayant donné lieu ni à rémunération ni à récupération en 2022		Nombre d'heures réalisées n'ayant donné lieu ni à rémunération ni à récupération en 2022		Nombre d'heures réalisées n'ayant donné lieu ni à rémunération ni à récupération en 2022	
	Hommes	Femmes	Hommes	Femmes	Hommes	Femmes	Hommes	Femmes
Administrateurs	0	0	0	0	0	0	0	0
Attachés	0	0	0	0	0	0	0	0
Secrétaires de mairie	0	0	0	0	0	0	0	0
Rédacteurs	0	0	0	0	0	0	0	0
Adjoint administratifs	0	0	0	0	0	0	0	0
<b>FILIERE ADMINISTRATIVE</b>	<b>0</b>	<b>0</b>	<b>0</b>	<b>0</b>	<b>0</b>	<b>0</b>	<b>0</b>	<b>0</b>
Ingénieurs en chef	0	0	0	0	0	0	0	0
Ingénieurs	0	0	0	0	0	0	0	0
Techniciens	0	0	0	0	0	0	0	0
Agents de maîtrise	0	0	0	0	0	0	0	0
Adjoint techniques	0	0	0	0	0	0	0	0
Adjoint techniques des établissements d'enseignement	0	0	0	0	0	0	0	0
<b>FILIERE TECHNIQUE</b>	<b>0</b>	<b>0</b>	<b>0</b>	<b>0</b>	<b>0</b>	<b>0</b>	<b>0</b>	<b>0</b>
Conservateurs du patrimoine	0	0	0	0	0	0	0	0
Conservateurs des bibliothèques	0	0	0	0	0	0	0	0
Attachés de conservation du patrimoine	0	0	0	0	0	0	0	0
Bibliothécaires	0	0	0	0	0	0	0	0
Directeurs d'établissements d'enseignement artistique	0	0	0	0	0	0	0	0
Professeurs d'enseignement artistique	0	0	0	0	0	0	0	0
Assistants de conservation du patrimoine et des bibliothèques	0	0	0	0	0	0	0	0
Assistants d'enseignement artistique	0	0	0	0	0	0	0	0
Adjoint territoriaux du patrimoine	0	0	0	0	0	0	0	0
<b>FILIERE CULTURELLE</b>	<b>0</b>	<b>0</b>	<b>0</b>	<b>0</b>	<b>0</b>	<b>0</b>	<b>0</b>	<b>0</b>
Conseillers des APS	0	0	0	0	0	0	0	0
Educateurs des APS	0	0	0	0	0	0	0	0
Opérateurs des APS	0	0	0	0	0	0	0	0
<b>FILIERE SPORTIVE</b>	<b>0</b>	<b>0</b>	<b>0</b>	<b>0</b>	<b>0</b>	<b>0</b>	<b>0</b>	<b>0</b>
Conseillers socio-éducatifs	0	0	0	0	0	0	0	0
Assistants socio-éducatifs	0	0	0	0	0	0	0	0
Educateurs de jeunes enfants	0	0	0	0	0	0	0	0
Moniteurs-éducateurs et intervenants familiaux	0	0	0	0	0	0	0	0
Agents spécialisés des écoles maternelles (ASEM)	0	0	0	0	0	0	0	0
Agents sociaux	0	0	0	0	0	0	0	0
<b>FILIERE SOCIALE</b>	<b>0</b>	<b>0</b>	<b>0</b>	<b>0</b>	<b>0</b>	<b>0</b>	<b>0</b>	<b>0</b>
Médecins	0	0	0	0	0	0	0	0
Psychologues	0	0	0	0	0	0	0	0
Sages-femmes	0	0	0	0	0	0	0	0
Cadres de santé paramédicaux	0	0	0	0	0	0	0	0
Puéricultrices cadres de santé	0	0	0	0	0	0	0	0
Puéricultrices*	0	0	0	0	0	0	0	0
Cadres de santé infirmiers, rééducateurs et assistants médico-techniques	0	0	0	0	0	0	0	0
Infirmiers en soins généraux	0	0	0	0	0	0	0	0
Infirmiers	0	0	0	0	0	0	0	0
Aides-soignants	0	0	0	0	0	0	0	0
Auxiliaires de puériculture	0	0	0	0	0	0	0	0
Auxiliaires de soins	0	0	0	0	0	0	0	0
<b>FILIERE MEDICO-SOCIALE</b>	<b>0</b>	<b>0</b>	<b>0</b>	<b>0</b>	<b>0</b>	<b>0</b>	<b>0</b>	<b>0</b>
Masseurs-kinésithérapeutes, psychomotriciens et orthophonistes	0	0	0	0	0	0	0	0
Pédicures-podologues, ergothérapeutes, orthoptistes et manipulateurs d'électroradiologie médicale	0	0	0	0	0	0	0	0
Biologistes, vétérinaires, pharmaciens	0	0	0	0	0	0	0	0
Techniciens paramédicaux	0	0	0	0	0	0	0	0
<b>FILIERE MEDICO-TECHNIQUE</b>	<b>0</b>	<b>0</b>	<b>0</b>	<b>0</b>	<b>0</b>	<b>0</b>	<b>0</b>	<b>0</b>
Directeur de police municipale	0	0	0	0	0	0	0	0
Chefs de service de police municipale	0	0	0	0	0	0	0	0
Agents de police municipale	0	0	0	0	0	0	0	0
Gardes-champêtres	0	0	0	0	0	0	0	0
<b>FILIERE POLICE MUNICIPALE</b>	<b>0</b>	<b>0</b>	<b>0</b>	<b>0</b>	<b>0</b>	<b>0</b>	<b>0</b>	<b>0</b>
Contrôleurs, colonels	0	0	0	0	0	0	0	0
Capitaines, commandants, lieutenants-colonels	0	0	0	0	0	0	0	0
Médecins, pharmaciens	0	0	0	0	0	0	0	0
Lieutenants	0	0	0	0	0	0	0	0
Cadres de santé	0	0	0	0	0	0	0	0
Infirmiers	0	0	0	0	0	0	0	0
Sous-officiers	0	0	0	0	0	0	0	0
Sapeurs et caporaux	0	0	0	0	0	0	0	0
<b>FILIERE INCENDIE-SECOURS</b>	<b>0</b>	<b>0</b>	<b>0</b>	<b>0</b>	<b>0</b>	<b>0</b>	<b>0</b>	<b>0</b>
Animateurs	0	0	0	0	0	0	0	0
Adjoint d'animation	0	0	0	0	0	0	0	0
<b>FILIERE ANIMATION</b>	<b>0</b>	<b>0</b>	<b>0</b>	<b>0</b>	<b>0</b>	<b>0</b>	<b>0</b>	<b>0</b>
<b>TOTAL</b>	<b>0</b>	<b>0</b>	<b>0</b>	<b>0</b>	<b>0</b>	<b>0</b>	<b>0</b>	<b>0</b>

\* Comptabiliser les puéricultrices du cadre d'emplois du décret n° 92-859 du 28 août 1992 modifié et du cadre d'emplois du décret n° 2014-923 du 18 août 2014.

## 2.3.1 Informations relatives au temps partiel prévu par l'article 60 de la loi n° 84-53 du 26 janvier 1984

		Hommes	Femmes	Total
2.3.1.1	Nombre de demandes présentées	0	0	0
2.3.1.2	Nombre de demandes acceptées	14	53	67
2.3.1.3	Nombre de premières demandes satisfaites	5	20	25
2.3.1.4	Nombre de modifications de quotités	0	1	1
2.3.1.5	Nombre de retours au temps plein	7	10	17

2.3.1.1 il s'agit du nombre de demandes présentées et non du nombre d'agents ayant présenté des demandes au cours de l'année. (Un

2.3.1.2 il s'agit du nombre de demandes acceptées et non du nombre d'agents ayant présenté des demandes au cours de l'année. (Un

2.3.1.4 il s'agit du nombre de modifications présentées par des agents occupant un emploi permanent à temps complet et exerçant leurs

2.3.1.5 il s'agit du nombre d'agents occupant un emploi à temps complet et exerçant leurs fonctions à temps partiel choisi qui ne renouvellent pas leur demande de travail à temps partiel.

Champ : le tableau qui suit concerne les agents fonctionnaires titulaires et stagiaires occupant un emploi à temps complet rémunérés au 31/12/2022.

	FONCTIONNAIRES occupant un poste à TEMPS COMPLET et exerçant leurs fonctions à :								Total	
	TEMPS PLEIN		Tout type de TEMPS PARTIEL (sauf thérapeutique)							
	100%		Moins de 80%		de 80% à moins de 90%		90% et plus		Hommes	Femmes
	Hommes 2.3.2(1)	Femmes 2.3.2(2)	Hommes 2.3.2(3)	Femmes 2.3.2(4)	Hommes 2.3.2(5)	Femmes 2.3.2(6)	Hommes 2.3.2(7)	Femmes 2.3.2(8)		
<b>FILIERE ADMINISTRATIVE</b>										
Administrateurs	3	3	0	0	0	0	0	0	3	3
Attachés	19	48	0	0	0	0	5	0	2	19
Secrétaires de mairie	0	0	0	0	0	0	0	0	0	0
Rédacteurs	4	42	0	1	0	6	0	3	4	52
Adjoints administratifs	16	73	1	0	0	12	0	2	17	87
<b>FILIERE ADMINISTRATIVE</b>	<b>42</b>	<b>166</b>	<b>1</b>	<b>1</b>	<b>0</b>	<b>23</b>	<b>0</b>	<b>7</b>	<b>43</b>	<b>197</b>
<b>FILIERE TECHNIQUE</b>										
Ingénieurs en chef	4	0	0	0	0	0	0	1	4	1
Ingénieurs	36	13	0	1	2	4	2	1	40	19
Techniciens	65	20	0	0	3	2	1	2	69	24
Agents de maîtrise	93	1	0	0	0	1	0		93	2
Adjoints techniques	276	19	1	0	1	0	0	0	278	19
Adjoints techniques des établissements d'enseignement	0	0	0	0	0	0	0	0	0	0
<b>FILIERE TECHNIQUE</b>	<b>474</b>	<b>53</b>	<b>1</b>	<b>1</b>	<b>6</b>	<b>7</b>	<b>3</b>	<b>4</b>	<b>484</b>	<b>65</b>
<b>FILIERE CULTURELLE</b>										
Conservateurs du patrimoine	2	3	0	0	0	0	0	0	2	3
Conservateurs des bibliothèques	0	0	0	0	0	0	0	0	0	0
Attachés de conservation du patrimoine	2	2	0	0	0	0	0	1	2	3
Bibliothécaires	0	1	0	0	0	0	0	0	0	1
Directeurs d'établissements d'enseignement artistique	0	0	0	0	0	0	0	0	0	0
Professeurs d'enseignement artistique	24	17	0	0	0	0	0	0	24	17
Assistants de conservation du patrimoine et des bibliothèques	2	3	0	0	2	1	0	0	4	4
Assistants d'enseignement artistique	13	15	0	0	1	1	0	0	14	16
Adjoints territoriaux du patrimoine	13	7	0	0	0	0	0	1	13	8
<b>FILIERE CULTURELLE</b>	<b>56</b>	<b>48</b>	<b>0</b>	<b>0</b>	<b>3</b>	<b>2</b>	<b>0</b>	<b>2</b>	<b>59</b>	<b>52</b>
<b>FILIERE SPORTIVE</b>										
Conseillers des APS	0	0	0	0	0	0	0	0	0	0
Educateurs des APS	1	0	0	0	0	0	0	0	1	0
Opérateurs des APS	0	0	0	0	0	0	0	0	0	0
<b>FILIERE SPORTIVE</b>	<b>1</b>	<b>0</b>	<b>0</b>	<b>0</b>	<b>0</b>	<b>0</b>	<b>0</b>	<b>0</b>	<b>1</b>	<b>0</b>
<b>FILIERE SOCIALE</b>										
Conseillers socio-éducatifs	0	0	0	0	0	0	0	0	0	0
Assistants socio-éducatifs	0	0	0	0	0	1	0	0	0	1
Educateurs de jeunes enfants	0	0	0	0	0	0	0	0	0	0
Moniteurs-éducateurs et intervenants familiaux	0	0	0	0	0	0	0	0	0	0
Agents spécialisés des écoles maternelles (ASEM)	0	0	0	0	0	0	0	0	0	0
Agents sociaux	0	0	0	0	0	0	0	0	0	0
<b>FILIERE SOCIALE</b>	<b>0</b>	<b>0</b>	<b>0</b>	<b>0</b>	<b>0</b>	<b>1</b>	<b>0</b>	<b>0</b>	<b>0</b>	<b>1</b>
<b>FILIERE MEDICO-SOCIALE</b>										
Médecins	0	0	0	0	0	0	0	0	0	0
Psychologues	0	0	0	0	0	0	0	0	0	0
Sages-femmes	0	0	0	0	0	0	0	0	0	0
Cadres de santé paramédicaux	0	0	0	0	0	0	0	0	0	0
Puéricultrices cadres de santé	0	0	0	0	0	0	0	0	0	0
Puéricultrices*	0	0	0	0	0	0	0	0	0	0
Cadres de santé infirmiers, rééducateurs et assistants médico-techniques	0	0	0	0	0	0	0	0	0	0
Infirmiers en soins généraux	0	1	0	0	0	0	0	0	0	1
Infirmiers	0	1	0	0	0	0	0	0	0	1
Aides-soignants	0	0	0	0	0	0	0	0	0	0
Auxiliaires de puériculture	0	0	0	0	0	0	0	0	0	0
Auxiliaires de soins	0	0	0	0	0	0	0	0	0	0
<b>FILIERE MEDICO-SOCIALE</b>	<b>0</b>	<b>2</b>	<b>0</b>	<b>0</b>	<b>0</b>	<b>0</b>	<b>0</b>	<b>0</b>	<b>0</b>	<b>2</b>
<b>FILIERE MEDICO-TECHNIQUE</b>										
Masseurs-kinésithérapeutes, psychomotriciens et orthophonistes	0	0	0	0	0	0	0	0	0	0
Pédicures-podologues, ergothérapeutes, orthoptistes et manipulateurs d'électroradiologie médicale	0	0	0	0	0	0	0	0	0	0
Biologistes, vétérinaires, pharmaciens	0	0	0	0	0	0	0	0	0	0
Techniciens paramédicaux	0	2	0	0	0	0	0	0	0	2
<b>FILIERE MEDICO-TECHNIQUE</b>	<b>0</b>	<b>2</b>	<b>0</b>	<b>0</b>	<b>0</b>	<b>0</b>	<b>0</b>	<b>0</b>	<b>0</b>	<b>2</b>
<b>FILIERE POLICE MUNICIPALE</b>										
Directeurs de police municipale	0	0	0	0	0	0	0	0	0	0
Chefs de service de police municipale	0	0	0	0	0	0	0	0	0	0
Agents de police municipale	0	0	0	0	0	0	0	0	0	0
Gardes-champêtres	0	0	0	0	0	0	0	0	0	0
<b>FILIERE POLICE MUNICIPALE</b>	<b>0</b>	<b>0</b>	<b>0</b>	<b>0</b>	<b>0</b>	<b>0</b>	<b>0</b>	<b>0</b>	<b>0</b>	<b>0</b>
<b>FILIERE INCENDIE ET SECOURS</b>										
Contrôleurs, colonels	0	0	0	0	0	0	0	0	0	0
Capitaines, commandants, lieutenants-colonels	0	0	0	0	0	0	0	0	0	0
Médecins, pharmaciens	0	0	0	0	0	0	0	0	0	0
Lieutenants	0	0	0	0	0	0	0	0	0	0
Cadres de santé	0	0	0	0	0	0	0	0	0	0
Infirmiers	0	0	0	0	0	0	0	0	0	0
Sous-officiers	0	0	0	0	0	0	0	0	0	0
Sapeurs et caporaux	0	0	0	0	0	0	0	0	0	0
<b>FILIERE INCENDIE-SECOURS</b>	<b>0</b>	<b>0</b>	<b>0</b>	<b>0</b>	<b>0</b>	<b>0</b>	<b>0</b>	<b>0</b>	<b>0</b>	<b>0</b>
<b>FILIERE ANIMATION</b>										
Animateurs	1	0	0	0	0	0	0	0	1	0
Adjoints d'animation	2	1	0	1	0	1	0	0	2	3
<b>FILIERE ANIMATION</b>	<b>3</b>	<b>1</b>	<b>0</b>	<b>1</b>	<b>0</b>	<b>1</b>	<b>0</b>	<b>0</b>	<b>3</b>	<b>3</b>
<b>TOTAL</b>	<b>576</b>	<b>272</b>	<b>2</b>	<b>3</b>	<b>9</b>	<b>34</b>	<b>3</b>	<b>13</b>	<b>590</b>	<b>322</b>

\*comptabiliser les puéricultrices du cadre d'emplois du décret n° 92-859 du 28 août 1992 modifié et du cadre d'emplois du décret n° 2014-923 du 18 août 2014.

Champ : le tableau qui suit concerne les agents fonctionnaires occupant un emploi à temps complet et exerçant à temps partiel, rémunérés au 31/12/2022.

		Temps partiel de droit	Temps partiel sur autorisation
Catégorie A	Hommes	2	2
	Femmes	7	9
	<b>Total</b>	<b>9</b>	<b>11</b>
Catégorie B	Hommes	2	5
	Femmes	4	12
	<b>Total</b>	<b>6</b>	<b>17</b>
Catégorie C	Hommes	0	3
	Femmes	11	9
	<b>Total</b>	<b>11</b>	<b>12</b>

Champ : le tableau qui suit concerne les agents contractuels sur un emploi permanent à temps complet, rémunérés au 31/12/2022

	CONTRACTUELS sur emploi permanent occupant un poste à TEMPS COMPLET et exerçant leurs fonctions à :								Total	
	TEMPS PLEIN		Tout type de TEMPS PARTIEL (sauf thérapeutique)							
	100%		Moins de 80%		de 80% à moins de 90%		90% et plus		Hommes	Femmes
	Hommes 2.3.4(1)	Femmes 2.3.4(2)	Hommes 2.3.4(3)	Femmes 2.3.4(4)	Hommes 2.3.4(5)	Femmes 2.3.4(6)	Hommes 2.3.4(7)	Femmes 2.3.4(8)		
<b>FILIERE ADMINISTRATIVE</b>										
Administrateurs	0	0	0	0	0	0	0	0	0	0
Attachés	15	18	0	0	0	0	2	0	1	15
Secrétaires de mairie	0	0	0	0	0	0	0	0	0	0
Rédacteurs	4	11	0	0	0	0	0	0	0	4
Adjoints administratifs	1	5	0	0	0	0	0	0	0	1
<b>FILIERE ADMINISTRATIVE</b>	<b>20</b>	<b>34</b>	<b>0</b>	<b>0</b>	<b>0</b>	<b>0</b>	<b>2</b>	<b>0</b>	<b>1</b>	<b>20</b>
<b>FILIERE TECHNIQUE</b>										
Ingénieurs en chef	1	0	0	0	0	0	0	0	0	1
Ingénieurs	7	1	0	0	0	0	0	0	0	7
Techniciens	25	5	0	0	0	0	0	0	0	25
Agents de maîtrise	1	0	0	0	0	0	0	0	0	1
Adjoints techniques	27	5	0	0	0	0	0	0	1	27
Adjoints techniques des établissements d'enseignement	0	0	0	0	0	0	0	0	0	0
<b>FILIERE TECHNIQUE</b>	<b>61</b>	<b>11</b>	<b>0</b>	<b>0</b>	<b>0</b>	<b>0</b>	<b>0</b>	<b>0</b>	<b>1</b>	<b>61</b>
<b>FILIERE CULTURELLE</b>										
Conservateurs du patrimoine	0	0	0	0	0	0	0	0	0	0
Conservateurs des bibliothèques	0	0	0	0	0	0	0	0	0	0
Attachés de conservation du patrimoine	0	2	0	0	0	0	0	0	0	2
Bibliothécaires	0	0	0	0	0	0	0	0	0	0
Directeurs d'établissements d'enseignement artistique	0	0	0	0	0	0	0	0	0	0
Professeurs d'enseignement artistique	24	23	0	0	0	0	0	0	0	24
Assistants de conservation du patrimoine et des bibliothèques	2	4	0	0	0	0	1	0	0	2
Assistants d'enseignement artistique	3	2	0	0	0	0	0	0	0	3
Adjoints territoriaux du patrimoine	1	1	0	0	0	0	0	0	0	1
<b>FILIERE CULTURELLE</b>	<b>30</b>	<b>32</b>	<b>0</b>	<b>0</b>	<b>0</b>	<b>0</b>	<b>1</b>	<b>0</b>	<b>0</b>	<b>30</b>
<b>FILIERE SPORTIVE</b>										
Conseillers des APS	0	0	0	0	0	0	0	0	0	0
Educateurs des APS	0	0	0	0	0	0	0	0	0	0
Opérateurs des APS	0	0	0	0	0	0	0	0	0	0
<b>FILIERE SPORTIVE</b>	<b>0</b>	<b>0</b>	<b>0</b>	<b>0</b>	<b>0</b>	<b>0</b>	<b>0</b>	<b>0</b>	<b>0</b>	<b>0</b>
<b>FILIERE SOCIALE</b>										
Conseillers socio-éducatifs	0	0	0	0	0	0	0	0	0	0
Assistants socio-éducatifs	0	0	0	0	0	0	0	0	0	0
Educateurs de jeunes enfants	0	0	0	0	0	0	0	0	0	0
Moniteurs-éducateurs et intervenants familiaux	0	0	0	0	0	0	0	0	0	0
Agents spécialisés des écoles maternelles (ASEM)	0	0	0	0	0	0	0	0	0	0
Agents sociaux	0	0	0	0	0	0	0	0	0	0
<b>FILIERE SOCIALE</b>	<b>0</b>	<b>0</b>	<b>0</b>	<b>0</b>	<b>0</b>	<b>0</b>	<b>0</b>	<b>0</b>	<b>0</b>	<b>0</b>
<b>FILIERE MEDICO-SOCIALE</b>										
Médecins	0	1	0	0	0	0	0	0	0	1
Psychologues	0	0	0	0	0	0	0	0	0	0
Sages-femmes	0	0	0	0	0	0	0	0	0	0
Cadres de santé paramédicaux	0	0	0	0	0	0	0	0	0	0
Puéricultrices cadres de santé	0	0	0	0	0	0	0	0	0	0
Puéricultrices*	0	0	0	0	0	0	0	0	0	0
Cadres de santé infirmiers, rééducateurs et assistants médico-techniques	0	0	0	0	0	0	0	0	0	0
Infirmiers en soins généraux	0	0	0	0	0	0	0	0	0	0
Infirmiers	0	0	0	0	0	0	0	0	0	0
Aides-soignants	0	0	0	0	0	0	0	0	0	0
Auxiliaires de puériculture	0	0	0	0	0	0	0	0	0	0
Auxiliaires de soins	0	0	0	0	0	0	0	0	0	0
<b>FILIERE MEDICO-SOCIALE</b>	<b>0</b>	<b>1</b>	<b>0</b>	<b>0</b>	<b>0</b>	<b>0</b>	<b>0</b>	<b>0</b>	<b>0</b>	<b>1</b>
<b>FILIERE MEDICO-TECHNIQUE</b>										
Masseurs-kinésithérapeutes, psychomotriciens et orthophonistes	0	0	0	0	0	0	0	0	0	0
Pédicures-podologues, ergothérapeutes, orthoptistes et manipulateurs d'électroradiologie médicale	0	0	0	0	0	0	0	0	0	0
Biologistes, vétérinaires, pharmaciens	0	0	0	0	0	0	0	0	0	0
Techniciens paramédicaux	0	0	0	0	0	0	0	0	0	0
<b>FILIERE MEDICO-TECHNIQUE</b>	<b>0</b>	<b>0</b>	<b>0</b>	<b>0</b>	<b>0</b>	<b>0</b>	<b>0</b>	<b>0</b>	<b>0</b>	<b>0</b>
<b>FILIERE POLICE MUNICIPALE</b>										
Directeur de police municipale	0	0	0	0	0	0	0	0	0	0
Chefs de service de police municipale	0	0	0	0	0	0	0	0	0	0
Agents de police municipale	0	0	0	0	0	0	0	0	0	0
Gardes-champêtres	0	0	0	0	0	0	0	0	0	0
<b>FILIERE POLICE MUNICIPALE</b>	<b>0</b>	<b>0</b>	<b>0</b>	<b>0</b>	<b>0</b>	<b>0</b>	<b>0</b>	<b>0</b>	<b>0</b>	<b>0</b>
<b>FILIERE INCENDIE ET SECOURS</b>										
Contrôleurs, colonels	0	0	0	0	0	0	0	0	0	0
Capitaines, commandants, lieutenants-colonels	0	0	0	0	0	0	0	0	0	0
Médecins, pharmaciens	0	0	0	0	0	0	0	0	0	0
Lieutenants	0	0	0	0	0	0	0	0	0	0
Cadres de santé	0	0	0	0	0	0	0	0	0	0
Infirmiers	0	0	0	0	0	0	0	0	0	0
Sous-officiers	0	0	0	0	0	0	0	0	0	0
Sapeurs et caporaux	0	0	0	0	0	0	0	0	0	0
<b>FILIERE INCENDIE-SECOURS</b>	<b>0</b>	<b>0</b>	<b>0</b>	<b>0</b>	<b>0</b>	<b>0</b>	<b>0</b>	<b>0</b>	<b>0</b>	<b>0</b>
<b>FILIERE ANIMATION</b>										
Animateurs	0	0	0	0	0	0	0	0	0	0
Adjoints d'animation	1	0	0	0	0	0	0	0	0	1
<b>FILIERE ANIMATION</b>	<b>1</b>	<b>0</b>	<b>0</b>	<b>0</b>	<b>0</b>	<b>0</b>	<b>0</b>	<b>0</b>	<b>0</b>	<b>1</b>
<b>TOTAL</b>	<b>112</b>	<b>78</b>	<b>0</b>	<b>0</b>	<b>0</b>	<b>0</b>	<b>3</b>	<b>0</b>	<b>2</b>	<b>112</b>

\* Comptabiliser les puéricultrices du cadre d'emplois du décret n° 92-859 du 28 août 1992 modifié et du cadre d'emplois du décret n° 2014-923 du 18 août 2014.

## 2.3.5 Nombre d'agents contractuels bénéficiaires d'un temps partiel de droit ou sur autorisation par catégorie et sexe

Champ : le tableau qui suit concerne les agents contractuels sur un emploi permanent à temps complet et exerçant à temps partiel, rémunérés au 31/12/2022.

		Temps partiel de droit	Temps partiel sur autorisation
		2.3.5(1)	2.3.5(2)
Catégorie A	Hommes	0	0
	Femmes	1	2
	<b>Total</b>	<b>1</b>	<b>2</b>
Catégorie B	Hommes	0	0
	Femmes	1	0
	<b>Total</b>	<b>1</b>	<b>0</b>
Catégorie C	Hommes	0	0
	Femmes	0	1
	<b>Total</b>	<b>0</b>	<b>1</b>

**Nombre de fonctionnaires et d'agents contractuels bénéficiaires de plein droit d'un temps partiel annualisé à l'issue de leur congé de maternité, d'adoption ou de paternité et d'accueil de l'enfant**

[Retour au sommaire](#)

Avez-vous délibéré sur l'octroi d'un temps partiel annualisé de droit pour vos agents ? Non

Si OUI, afficher et compléter le tableau suivant :

	FONCTIONNAIRES		CONTRACTUELS	
	Hommes	Femmes	Hommes	Femmes
Catégorie A				
Catégorie B				
Catégorie C				
<b>Total</b>	0	0	0	0



Avez-vous délibéré sur la mise en place du télétravail ?	Oui
--	-----

Si OUI, afficher et renseigner le tableau suivant :

Champ : le tableau qui suit concerne les agents présents dans la collectivité locale au 31/12/2022.

	Hommes			Femmes		
	Catégorie A	Catégorie B	Catégorie C	Catégorie A	Catégorie B	Catégorie C
<b>Nombre d'agents ayant demandé à bénéficier du télétravail au cours de l'année 2022</b>						
FILIERE ADMINISTRATIVE	34	6	16	82	57	79
FILIERE TECHNIQUE	33	60	19	22	23	4
FILIERE CULTURELLE	2	3	1	6	10	4
FILIERE SPORTIVE	0	0	0	0	0	0
FILIERE SOCIALE	0	0	0	0	0	0
FILIERE MEDICO-SOCIALE	0	0	0	1	1	0
FILIERE MEDICO-TECHNIQUE	0	0	0	0	0	0
FILIERE POLICE MUNICIPALE	0	0	0	0	0	0
FILIERE INCENDIE ET SECOURS	0	0	0	0	0	0
FILIERE ANIMATION	0	1	1	0	0	0
<b>TOTAL</b>	<b>69</b>	<b>70</b>	<b>37</b>	<b>111</b>	<b>91</b>	<b>87</b>
<b>Nombre d'agents dont la demande d'exercice des fonctions en télétravail a été rejetée</b>						
FILIERE ADMINISTRATIVE	0	0	0	0	0	0
FILIERE TECHNIQUE	0	0	1	0	0	0
FILIERE CULTURELLE	0	0	0	0	0	0
FILIERE SPORTIVE	0	0	0	0	0	0
FILIERE SOCIALE	0	0	0	0	0	0
FILIERE MEDICO-SOCIALE	0	0	0	0	0	0
FILIERE MEDICO-TECHNIQUE	0	0	0	0	0	0
FILIERE POLICE MUNICIPALE	0	0	0	0	0	0
FILIERE INCENDIE ET SECOURS	0	0	0	0	0	0
FILIERE ANIMATION	0	0	0	0	0	0
<b>TOTAL</b>	<b>0</b>	<b>0</b>	<b>1</b>	<b>0</b>	<b>0</b>	<b>0</b>
<b>Nombre d'agents exerçant leurs fonctions dans le cadre du télétravail (article 133 de la loi du 12 mars 2012) au 31/12/2022</b>						
FILIERE ADMINISTRATIVE	34	6	16	82	57	79
FILIERE TECHNIQUE	33	60	19	22	23	4
FILIERE CULTURELLE	2	3	1	6	10	4
FILIERE SPORTIVE	0	0	0	0	0	0
FILIERE SOCIALE	0	0	0	0	0	0
FILIERE MEDICO-SOCIALE	0	0	0	1	1	0
FILIERE MEDICO-TECHNIQUE	0	0	0	0	0	0
FILIERE POLICE MUNICIPALE	0	0	0	0	0	0
FILIERE INCENDIE ET SECOURS	0	0	0	0	0	0
FILIERE ANIMATION	0	0	0	0	0	0
<b>TOTAL</b>	<b>69</b>	<b>69</b>	<b>36</b>	<b>111</b>	<b>91</b>	<b>87</b>

Définition du télétravail : Article L. 1222-9 du Code du travail :  
 Article 133 de la loi du 12 mars 2012.

Les fonctionnaires relevant de la loi n° 83-634 du 13 juillet 1983 portant droits et obligations des fonctionnaires peuvent exercer leurs fonctions dans le cadre du télétravail tel qu'il est défini au premier alinéa de l'article L. 1222-9 du code du travail. L'exercice des fonctions en télétravail est accordé à la demande du fonctionnaire et après accord du chef de service. Il peut y être mis fin à tout moment, sous réserve d'un délai de prévenance. Les fonctionnaires télétravailleurs bénéficient des droits prévus par la législation et la réglementation applicables aux agents exerçant leurs fonctions dans les locaux de leur employeur public. Le présent article est applicable aux agents publics non fonctionnaires et aux magistrats. Un décret en Conseil d'Etat fixe, après concertation avec les organisations syndicales représentatives de la fonction publique, les conditions d'application du présent article, notamment en ce qui concerne les modalités d'organisation du télétravail et les conditions dans lesquelles la commission administrative paritaire compétente peut être saisie par le fonctionnaire intéressé en cas de refus opposé à sa demande de télétravail ainsi que les possibilités de recours ponctuel au télétravail.

Avez-vous délibéré sur l'octroi d'une allocation forfaitaire de télétravail ?	Non
---	-----

Si OUI, afficher et renseigner le tableau suivant :

Nombre d'agents autorisés à travailler :	Hommes			Femmes			TOTAL
	Catégorie A	Catégorie B	Catégorie C	Catégorie A	Catégorie B	Catégorie C	
- de manière ponctuelle	0	0	0	0	0	0	0
- de manière régulière	0	0	0	0	0	0	0
- depuis leur domicile ou un autre lieu privé	0	0	0	0	0	0	0
- depuis un lieu professionnel mis à disposition par l'employeur	0	0	0	0	0	0	0
- depuis un lieu professionnel autre que ceux mis à disposition par l'employeur	0	0	0	0	0	0	0
- avec leur équipement personnel	0	0	0	0	0	0	0
- sur des jours fixes	0	0	0	0	0	0	0
- sur des jours flottants	0	0	0	0	0	0	0
- un jour par semaine	0	0	0	0	0	0	0
- deux jours par semaine	0	0	0	0	0	0	0
- trois jours par semaine	0	0	0	0	0	0	0
- plus de trois jours par semaine en raison de sa situation personnelle (état de santé, handicap, grossesse, etc.)	0	0	0	0	0	0	0
- plus de trois jours par semaine en raison d'une situation exceptionnelle	0	0	0	0	0	0	0

Champ : fonctionnaires ayant travaillé au moins un jour au cours de l'année 2022.

3.1.1.0 - Au 31/12/2022, avez-vous mis en place le RIFSEEP pour vos agents fonctionnaires pour au moins un cadre d'emplois ?	Oui
--	-----

Si OUI, afficher les deux questions suivantes :

Avez-vous mis en place le RIFSEEP pour l'ensemble des cadres d'emplois éligibles	Oui
Avez-vous délibéré sur la mise en place d'une part CIA ?	Oui

3.1.1 - FONCTIONNAIRES SUR EMPLOI PERMANENT	Montant total des rémunérations annuelles brutes (hors charges patronales)		dont primes et indemnités (à l'exception des frais de déplacement)		dont nouvelle bonification indiciaire (NBI)		dont complément de traitement indiciaire (CTI)		dont heures supplémentaires ou complémentaires		dont SFT		dont IR	
	3.1.1.1		3.1.1.2		3.1.1.3		3.1.1.4		3.1.1.5		3.1.1.6		3.1.1.7	
	Hommes	Femmes	Hommes	Femmes	Hommes	Femmes	Hommes	Femmes	Hommes	Femmes	Hommes	Femmes	Hommes	Femmes
<b>FILOERE ADMINISTRATIVE</b>	1 984 822	6 993 179	595 282	1 753 230	33 546	73 147	0	0	3 021	18 909	17 683	56 573	13 399	51 006
Catégorie A	1 411 337	2 785 766	461 833	845 851	30 166	45 945	0	0	0	0	15 781	15 173	9 087	19 047
Catégorie B	117 013	1 712 438	32 570	406 379	0	9 337	0	0	0	11 192	920	16 265	825	12 713
Catégorie C	456 472	2 494 975	100 879	501 000	3 380	17 865	0	0	3 021	7 717	982	25 135	3 487	19 246
<b>FILOERE TECHNIQUE</b>	16 260 437	2 436 012	3 766 678	701 030	62 542	6 204	0	0	486 906	17 808	193 208	24 918	116 850	17 082
Catégorie A	2 296 351	1 028 411	734 021	357 663	9 743	2 135	0	0	2 414	0	24 218	15 004	15 184	6 522
Catégorie B	2 636 150	830 122	719 097	229 886	19 661	3 295	0	0	29 731	5 077	15 425	7 457	18 599	5 835
Catégorie C	11 327 936	577 479	2 313 560	113 481	33 138	774	0	0	454 761	12 731	153 565	2 457	83 067	4 725
<b>FILOERE CULTURELLE</b>	2 567 156	2 031 328	483 753	401 274	3 441	0	0	0	2 371	1 596	25 159	18 028	20 555	16 011
Catégorie A	1 469 656	1 179 111	260 980	237 055	1 717	0	0	0	0	1 596	16 915	9 159	11 861	9 248
Catégorie B	671 031	628 544	124 186	112 749	573	0	0	0	0	5 081	7 942	5 512	5 025	5 025
Catégorie C	426 469	223 673	98 587	51 470	1 151	0	0	0	2 371	0	3 163	927	3 182	1 738
<b>FILOERE SPORTIVE</b>	32 582	0	7 989	0	0	0	0	0	0	0	0	0	244	0
Catégorie A	0	0	0	0	0	0	0	0	0	0	0	0	0	0
Catégorie B	32 582	0	7 989	0	0	0	0	0	0	0	0	0	244	0
Catégorie C	0	0	0	0	0	0	0	0	0	0	0	0	0	0
<b>FILOERE SOCIALE</b>	0	11 601	0	2 853	0	35	0	0	0	0	0	0	0	88
Catégorie A	0	11 601	0	2 853	0	35	0	0	0	0	0	0	0	88
Catégorie B	0	0	0	0	0	0	0	0	0	0	0	0	0	0
Catégorie C	0	0	0	0	0	0	0	0	0	0	0	0	0	0
<b>FILOERE MEDICO-SOCIALE</b>	0	65 094	0	18 179	0	0	0	0	0	0	0	488	0	465
Catégorie A	0	19 706	0	5 033	0	0	0	0	0	0	0	488	0	142
Catégorie B	0	45 388	0	13 146	0	0	0	0	0	0	0	0	0	323
Catégorie C	0	0	0	0	0	0	0	0	0	0	0	0	0	0
<b>FILOERE MEDICO-TECHNIQUE</b>	0	84 564	0	18 310	0	1 685	0	0	0	0	0	1 614	0	639
Catégorie A	0	0	0	0	0	0	0	0	0	0	0	0	0	0
Catégorie B	0	84 564	0	18 310	0	1 685	0	0	0	0	0	1 614	0	639
Catégorie C	0	0	0	0	0	0	0	0	0	0	0	0	0	0
<b>FILOERE POLICE MUNICIPALE</b>	0	0	0	0	0	0	0	0	0	0	0	0	0	0
Catégorie A	0	0	0	0	0	0	0	0	0	0	0	0	0	0
Catégorie B	0	0	0	0	0	0	0	0	0	0	0	0	0	0
Catégorie C	0	0	0	0	0	0	0	0	0	0	0	0	0	0
<b>FILOERE INCENDIE ET SECOURS</b>	0	0	0	0	0	0	0	0	0	0	0	0	0	0
Catégorie A	0	0	0	0	0	0	0	0	0	0	0	0	0	0
Catégorie B	0	0	0	0	0	0	0	0	0	0	0	0	0	0
Catégorie C	0	0	0	0	0	0	0	0	0	0	0	0	0	0
<b>FILOERE ANIMATION</b>	93 813	86 823	22 239	17 231	0	0	0	0	1 293	142	899	915	682	703
Catégorie B	35 620	0	9 322	0	0	0	0	0	0	0	0	0	260	0
Catégorie C	58 193	86 823	12 917	17 231	0	0	0	0	1 293	142	899	915	422	703
<b>Total</b>	20 938 810	11 708 601	4 875 941	2 912 107	99 529	81 071	0	0	493 591	38 455	236 949	102 536	151 730	85 994

Champ : contractuels sur un emploi permanent, ayant travaillé au moins un jour au cours de l'année 2022.

3.2.1.0 - Au 31/12/2022, avez-vous mis en place le RIFSEEP pour vos agents contractuels occupant un emploi permanent ?	Oui
--	-----

Si OUI, afficher la question suivante :

Avez-vous mis en place le RIFSEEP pour l'ensemble des cadres d'emplois éligibles	Oui
--	-----

3.2.1 - CONTRACTUELS SUR EMPLOI PERMANENT	Montant total des rémunérations annuelles brutes (hors charges patronales)		dont primes et indemnités		dont complément de traitement indiciaire (CTI)		dont heures supplémentaires ou complémentaires	
	3.2.1.1		3.2.1.2		3.2.1.3		3.2.1.4	
	Hommes	Femmes	Hommes	Femmes	Hommes	Femmes	Hommes	Femmes
<b>FILOERE ADMINISTRATIVE</b>	912 220	1 140 872	304 030	347 924	0	0	746	300
Catégorie A	811 153	747 167	279 059	244 197	0	0	50	0
Catégorie B	91 327	327 143	23 344	92 314	0	0	696	0
Catégorie C	9 740	66 562	1 627	11 413	0	0	0	300
<b>FILOERE TECHNIQUE</b>	2 179 760	342 353	588 696	85 990	0	0	51 175	4 644
Catégorie A	350 008	33 395	130 034	10 830	0	0	0	0
Catégorie B	810 537	163 734	229 447	45 977	0	0	9 157	3 183
Catégorie C	1 019 215	145 224	229 215	29 183	0	0	42 018	1 461
<b>FILOERE CULTURELLE</b>	1 124 675	1 084 814	150 970	149 717	0	0	29 638	18 860
Catégorie A	894 016	765 594	107 475	72 893	0	0	29 638	18 860
Catégorie B	204 148	274 527	37 260	64 569	0	0	0	0
Catégorie C	26 511	44 693	6 235	12 255	0	0	0	0
<b>FILOERE SPORTIVE</b>	0	0	0	0	0	0	0	0
Catégorie A	0	0	0	0	0	0	0	0
Catégorie B	0	0	0	0	0	0	0	0
Catégorie C	0	0	0	0	0	0	0	0
<b>FILOERE SOCIALE</b>	0	20 900	0	6 517	0	0	0	0
Catégorie A	0	20 900	0	6 517	0	0	0	0
Catégorie B	0	0	0	0	0	0	0	0
Catégorie C	0	0	0	0	0	0	0	0
<b>FILOERE MEDICO-SOCIALE</b>	0	106 128	0	29 643	0	0	0	0
Catégorie A	0	106 128	0	29 643	0	0	0	0
Catégorie B	0	0	0	0	0	0	0	0
Catégorie C	0	0	0	0	0	0	0	0
<b>FILOERE MEDICO-TECHNIQUE</b>	0	0	0	0	0	0	0	0
Catégorie A	0	0	0	0	0	0	0	0
Catégorie B	0	0	0	0	0	0	0	0
Catégorie C	0	0	0	0	0	0	0	0
<b>FILOERE POLICE MUNICIPALE</b>	0	0	0	0	0	0	0	0
Catégorie A	0	0	0	0	0	0	0	0
Catégorie B	0	0	0	0	0	0	0	0
Catégorie C	0	0	0	0	0	0	0	0
<b>FILOERE INCENDIE ET SECOURS</b>	0	0	0	0	0	0	0	0
Catégorie A	0	0	0	0	0	0	0	0
Catégorie B	0	0	0	0	0	0	0	0
Catégorie C	0	0	0	0	0	0	0	0

FIGIERE ANIMATION	12 813	10 289	2 234	1 956	0	0	0	165
Catégorie B	0	0	0	0	0	0	0	0
Catégorie C	12 813	10 289	2 234	1 956	0	0	0	165
<b>Total</b>	<b>4 229 468</b>	<b>2 705 356</b>	<b>1 045 930</b>	<b>621 747</b>	<b>0</b>	<b>0</b>	<b>81 559</b>	<b>23 969</b>

### Rémunérations 3.3.1

#### Rémunérations des contractuels occupant un emploi NON permanent ayant travaillé au moins un jour durant l'année 2022

Champ : contractuels sur un emploi NON permanent, ayant travaillé au moins un jour au cours de l'année 2022.

	Montant total des rémunérations annuelles brutes	
	Hommes	Femmes
Assistants maternels	0	0
Assistants familiaux	0	0
Autres agents sur emploi non permanent (y compris collaborateurs de cabinet)	678 066	709 031
<b>Total</b>	<b>678 066</b>	<b>709 031</b>

### Rémunérations 3.4.1

#### Indemnisation du chômage pour les titulaires

Pour la gestion de l'indemnisation du chômage de vos anciens agents TITULAIRES, vous êtes :

En auto-assurance avec convention de gestion avec Pôle Emploi

	Nombre d'allocataires dans l'année 2022
Anciens titulaires	1
Anciens stagiaires	0

### Rémunérations 3.4.2

#### Indemnisation du chômage pour les contractuels

Pour la gestion de l'indemnisation du chômage de vos anciens contractuels :

Vous êtes en auto-assurance avec convention de gestion avec Pôle Emploi

	Nombre d'allocataires dans l'année 2022
Si en AUTO-ASSURANCE, afficher et renseigner :	0

### Rémunérations 3.4.3

#### Maintien des primes en cas de congé de maladie ordinaire

Avez-vous prévu le maintien des primes en cas de congé de maladie ordinaire ?  Oui

Votre collectivité a-t-elle versé une indemnité de fin de contrat au cours de l'année ?	Oui
---	-----

Si OUI, afficher le tableau suivant

CADRE D'EMPLOIS	Fondement du recrutement									Total du nombre de contractuels
	Accroissement temporaire d'activité	Article L332-13 Remplaçants	Article L332-14 Affectés sur un poste vacant	Article L332-8,1 Pas de cadre d'emplois existant	Article L332-8,2* Les besoins des services ou la nature des fonctions le justifient	Article L332-8,3* Tous les emplois pour les communes de moins de 1 000 habitants et les groupements de communes regroupant moins de 15 000 habitants	Article L332-8,4* Tous les emplois pour les communes nouvelles issues de la fusion de communes de moins de 1 000 habitants	Article L332-8, 5* Temps non complet des autres collectivités territoriales ou établissements mentionnés à l'article 2 lorsque la quotité de temps de travail est inférieure à 50 %	Article L332-8,6* Communes de moins de 2 000 hab. et groupements de communes de moins de 10 000 hab. dont la création ou la suppression dépend de la décision d'une autorité qui s'impose à la collectivité	
<b>FILIERE ADMINISTRATIVE</b>										
Administrateurs	0	0	0	0	0	0	0	0	0	0
Attachés	0	0	0	0	0	0	0	0	0	0
Secrétaires de mairie	0	0	0	0	0	0	0	0	0	0
Rédacteurs	0	0	0	0	0	0	0	0	0	0
Adjoint administratifs	1	0	0	0	0	0	0	0	0	0
<b>FILIERE ADMINISTRATIVE</b>	<b>1</b>	<b>0</b>	<b>0</b>	<b>0</b>	<b>0</b>	<b>0</b>	<b>0</b>	<b>0</b>	<b>0</b>	<b>0</b>
<b>FILIERE TECHNIQUE</b>										
Ingénieurs en chef	0	0	0	0	0	0	0	0	0	0
Ingénieurs	0	0	0	0	0	0	0	0	0	0
Techniciens	0	0	0	0	0	0	0	0	0	0
Agents de maîtrise	0	0	0	0	0	0	0	0	0	0
Adjoint techniques	0	0	0	0	0	0	0	0	0	0
Adjoint techniques des établissements d'enseignement	0	0	0	0	0	0	0	0	0	0
<b>FILIERE TECHNIQUE</b>	<b>0</b>	<b>0</b>	<b>0</b>	<b>0</b>	<b>0</b>	<b>0</b>	<b>0</b>	<b>0</b>	<b>0</b>	<b>0</b>
<b>FILIERE CULTURELLE</b>										
Conservateurs du patrimoine	0	0	0	0	0	0	0	0	0	0
Conservateurs des bibliothèques	0	0	0	0	0	0	0	0	0	0
Attachés de conservation du patrimoine	0	0	0	0	0	0	0	0	0	0
Bibliothécaires	0	0	0	0	0	0	0	0	0	0
Directeurs d'établissements d'enseignement artistique	0	0	0	0	0	0	0	0	0	0
Professeurs d'enseignement artistique	2	0	0	0	0	0	0	0	0	0
Assistants de conservation du patrimoine et des bibliothèques	1	0	1	0	0	0	0	0	0	0
Assistants d'enseignement artistique	2	0	0	0	0	0	0	0	0	0
Adjoint territoriaux du patrimoine	0	0	1	0	0	0	0	0	0	0
<b>FILIERE CULTURELLE</b>	<b>5</b>	<b>0</b>	<b>2</b>	<b>0</b>	<b>0</b>	<b>0</b>	<b>0</b>	<b>0</b>	<b>0</b>	<b>0</b>
<b>FILIERE SPORTIVE</b>										
Conseillers des APS	0	0	0	0	0	0	0	0	0	0
Educateurs des APS	0	0	0	0	0	0	0	0	0	0
Opérateurs des APS	0	0	0	0	0	0	0	0	0	0
<b>FILIERE SPORTIVE</b>	<b>0</b>	<b>0</b>	<b>0</b>	<b>0</b>	<b>0</b>	<b>0</b>	<b>0</b>	<b>0</b>	<b>0</b>	<b>0</b>
<b>FILIERE SOCIALE</b>										
Conseillers socio-éducatifs	0	0	0	0	0	0	0	0	0	0
Assistants socio-éducatifs	0	0	0	0	0	0	0	0	0	0
Educateurs de jeunes enfants	0	0	0	0	0	0	0	0	0	0
Moniteurs-éducateurs et intervenants familiaux	0	0	0	0	0	0	0	0	0	0
Agents spécialisés des écoles maternelles (ASEM)	0	0	0	0	0	0	0	0	0	0
Agents sociaux	0	0	0	0	0	0	0	0	0	0
<b>FILIERE SOCIALE</b>	<b>0</b>	<b>0</b>	<b>0</b>	<b>0</b>	<b>0</b>	<b>0</b>	<b>0</b>	<b>0</b>	<b>0</b>	<b>0</b>
<b>FILIERE MEDICO-SOCIALE</b>										
Médecins	0	0	0	0	0	0	0	0	0	0
Psychologues	0	0	0	0	0	0	0	0	0	0
Sages-femmes	0	0	0	0	0	0	0	0	0	0
Cadres de santé paramédicaux	0	0	0	0	0	0	0	0	0	0
Puéricultrices cadres de santé	0	0	0	0	0	0	0	0	0	0
Puéricultrices*	0	0	0	0	0	0	0	0	0	0
Cadres de santé infirmiers, rééducateurs et assistants médico-techniques	0	0	0	0	0	0	0	0	0	0
Infirmiers en soins généraux	0	0	0	0	0	0	0	0	0	0
Infirmiers	0	0	0	0	0	0	0	0	0	0
Aides-soignants	0	0	0	0	0	0	0	0	0	0
Auxiliaires de puériculture	0	0	0	0	0	0	0	0	0	0
Auxiliaires de soins	0	0	0	0	0	0	0	0	0	0
<b>FILIERE MEDICO-SOCIALE</b>	<b>0</b>	<b>0</b>	<b>0</b>	<b>0</b>	<b>0</b>	<b>0</b>	<b>0</b>	<b>0</b>	<b>0</b>	<b>0</b>
<b>FILIERE MEDICO-TECHNIQUE</b>										
Masseurs-kinésithérapeutes, psychomotriciens et orthopédistes	0	0	0	0	0	0	0	0	0	0
Pédicures-podologues, ergothérapeutes, orthoptistes et manipulateurs d'électroradiologie médicale	0	0	0	0	0	0	0	0	0	0
Biologistes, vétérinaires, pharmaciens	0	0	0	0	0	0	0	0	0	0
Techniciens paramédicaux	0	0	0	0	0	0	0	0	0	0
<b>FILIERE MEDICO-TECHNIQUE</b>	<b>0</b>	<b>0</b>	<b>0</b>	<b>0</b>	<b>0</b>	<b>0</b>	<b>0</b>	<b>0</b>	<b>0</b>	<b>0</b>
<b>FILIERE POLICE MUNICIPALE</b>										
Directeur de police municipale	0	0	0	0	0	0	0	0	0	0
Chefs de service de police municipale	0	0	0	0	0	0	0	0	0	0
Agents de police municipale	0	0	0	0	0	0	0	0	0	0
Gardes-champêtres	0	0	0	0	0	0	0	0	0	0
<b>FILIERE POLICE MUNICIPALE</b>	<b>0</b>	<b>0</b>	<b>0</b>	<b>0</b>	<b>0</b>	<b>0</b>	<b>0</b>	<b>0</b>	<b>0</b>	<b>0</b>
<b>FILIERE INCENDIE ET SECOURS</b>										
Contrôleurs, colonels	0	0	0	0	0	0	0	0	0	0
Capitaines, commandants, lieutenants-colonels	0	0	0	0	0	0	0	0	0	0
Médecins, pharmaciens	0	0	0	0	0	0	0	0	0	0
Lieutenants	0	0	0	0	0	0	0	0	0	0
Cadres de santé	0	0	0	0	0	0	0	0	0	0
Infirmiers	0	0	0	0	0	0	0	0	0	0
Sous-officiers	0	0	0	0	0	0	0	0	0	0
Sapeurs et caporaux	0	0	0	0	0	0	0	0	0	0
<b>FILIERE INCENDIE-SECOURS</b>	<b>0</b>	<b>0</b>	<b>0</b>	<b>0</b>	<b>0</b>	<b>0</b>	<b>0</b>	<b>0</b>	<b>0</b>	<b>0</b>
<b>FILIERE ANIMATION</b>										
Animateurs	0	0	0	0	0	0	0	0	0	0
Adjoint d'animation	0	0	0	0	0	0	0	0	0	0
<b>FILIERE ANIMATION</b>	<b>0</b>	<b>0</b>	<b>0</b>	<b>0</b>	<b>0</b>	<b>0</b>	<b>0</b>	<b>0</b>	<b>0</b>	<b>0</b>
<b>TOTAL</b>	<b>6</b>	<b>0</b>	<b>2</b>	<b>0</b>	<b>0</b>	<b>0</b>	<b>0</b>	<b>0</b>	<b>0</b>	<b>0</b>

\* Comptabiliser les puéricultrices du cadre d'emplois du décret n° 92-859 du 28 août 1992 modifié et du cadre d'emplois du décret n° 2014-923 du 18 août 2014.

Cet indicateur reprend les informations par ailleurs disponibles dans différents indicateurs du bilan social. Il a pour but de calculer automatiquement les écarts de salaire entre hommes et femmes et n'est pas exporté dans le fichier transmis à la DGCL.

Fonctionnaires	Salaire brut moyen des hommes (en ETPR)	Salaire brut moyen des femmes (en ETPR)	Ecart (en %)
<b>FILIERE ADMINISTRATIVE</b>	47 931	36 870	23,08
Catégorie A	60 991	52 168	14,47
Catégorie B	38 491	34 919	9,28
Catégorie C	29 972	28 602	4,57
<b>FILIERE TECHNIQUE</b>	35 111	38 691	-10,20
Catégorie A	56 812	54 529	4,02
Catégorie B	38 950	35 597	8,61
Catégorie C	31 909	27 790	12,91
<b>FILIERE CULTURELLE</b>	39 531	38 847	1,73
Catégorie A	48 472	47 316	2,38
Catégorie B	32 910	31 474	4,36
Catégorie C	29 970	30 226	-0,85
<b>FILIERE SPORTIVE</b>	32 582		
Catégorie A			
Catégorie B	32 582		
Catégorie C			
<b>FILIERE SOCIALE</b>		42 967	
Catégorie A		42 967	
Catégorie B			
Catégorie C			
<b>FILIERE MEDICO-SOCIALE</b>		43 396	
Catégorie A		39 412	
Catégorie B		45 388	
Catégorie C			
<b>FILIERE MEDICO-TECHNIQUE</b>		42 282	
Catégorie A			
Catégorie B		42 282	
Catégorie C			
<b>FILIERE POLICE MUNICIPALE</b>			
Catégorie A			
Catégorie B			
Catégorie C			
<b>FILIERE INCENDIE ET SECOURS</b>			
Catégorie A			
Catégorie B			
Catégorie C			
<b>FILIERE ANIMATION</b>	31 271	26 152	16,37
Catégorie B	35 620		
Catégorie C	29 097	26 152	10,12
<b>Total</b>	36 513	37 526	-2,77

Contractuels sur emploi permanent	Salaire brut moyen des hommes (en ETPR)	Salaire brut moyen des femmes (en ETPR)	Ecart (en %)
<b>FILIERE ADMINISTRATIVE</b>	48 939	35 147	28,18
Catégorie A	53 683	38 356	28,55
Catégorie B	29 085	31 700	-8,99
Catégorie C	24 974	25 023	-0,20
<b>FILIERE TECHNIQUE</b>	31 914	27 993	12,29
Catégorie A	50 579	33 395	33,97
Catégorie B	31 319	30 043	4,07
Catégorie C	28 710	25 125	12,49
<b>FILIERE CULTURELLE</b>	33 582	32 200	4,12
Catégorie A	35 789	34 042	4,88
Catégorie B	27 183	28 302	-4,12
Catégorie C	26 511	29 795	-12,39
<b>FILIERE SPORTIVE</b>			
Catégorie A			
Catégorie B			
Catégorie C			
<b>FILIERE SOCIALE</b>		32 154	
Catégorie A		32 154	
Catégorie B			
Catégorie C			
<b>FILIERE MEDICO-SOCIALE</b>		70 752	
Catégorie A		70 752	
Catégorie B			
Catégorie C			
<b>FILIERE MEDICO-TECHNIQUE</b>			
Catégorie A			
Catégorie B			
Catégorie C			
<b>FILIERE POLICE MUNICIPALE</b>			
Catégorie A			
Catégorie B			
Catégorie C			
<b>FILIERE INCENDIE ET SECOURS</b>			
Catégorie A			
Catégorie B			
Catégorie C			
<b>FILIERE ANIMATION</b>	25 124	24 498	2,49
Catégorie B			
Catégorie C	25 124	24 498	2,49
<b>Total</b>	34 972	33 420	4,44

Votre collectivité est-elle un département, une région, une collectivité territoriale de plus de 20 000 habitants ou un établissement public de coopération intercommunale à fiscalité propre de plus de 20 000 habitants ?	Oui
---	-----

Si OUI, afficher et compléter le tableau suivant :

	Sommes brutes en euros (hommes)	Sommes brutes en euros (femmes)	Nombre de Hommes bénéficiaires	Nombre de femmes bénéficiaires	Durée cumulée en nombre de mois
<b>Les dix plus hautes rémunérations en 2022</b>	674681	266188	7	3	117

Tous les montants doivent être exprimés en euros (arrondir à l'euro supérieur). Opérations réelles, hors opérations d'ordres.

3.4.7(1)	Montant des dépenses de fonctionnement de la collectivité constatées au compte administratif de l'année de référence ( <b>opérations réelles, hors opérations d'ordre</b> )	162 675 750
3.4.7(2)	Charges de personnel ( <b>opérations réelles, hors opérations d'ordres</b> )	57 574 648



Champ : le tableau qui suit concerne les fonctionnaires et contractuels sur emploi permanent, présents en 2022.

	Effectif au 31/12/2022 des agents de la collectivité	Effectif en équivalent temps plein sur 2022
Assistants* de prévention (ex-agents chargés de la mise en œuvre des actions de prévention dans la collectivité)	10	
Conseillers** de prévention (ex-agents chargés de la mise en œuvre des actions de prévention dans la collectivité)	1	
Agents chargés des fonctions d'inspection en hygiène et sécurité dans la collectivité (ACFI) ***, titulaires ou contractuels, agents de la collectivité	1	
Médecins de prévention, titulaires ou contractuels, agents de la collectivité		1
Infirmiers des services de prévention, titulaires ou contractuels, agents de la collectivité		3
Autres personnels affectés à la prévention (animateurs, formateurs prévention, personnes en charge de la prévention, ...)	4	

Champ : les tableaux qui suivent concernent les fonctionnaires et contractuels sur emploi permanent, présents au 31/12/2022

	Montant en euros (arrondi à l'euro supérieur)	Nombre de jours	Nombre d'agents
Formation obligatoire des agents assistants et conseillers chargés de la mise en œuvre des actions de prévention	0	0	0
Formation obligatoire des membres du comité d'hygiène, de sécurité et des conditions de travail	0	0	0
Formation dans le cadre des habilitations	69 172	501	73
Dépenses relatives aux interventions en matière de prévention et de sécurité (*)	8 044		
Dépenses correspondant aux mesures prises dans l'année pour l'amélioration des conditions de travail. Cet indicateur regroupe l'ensemble des frais liés à l'amélioration des conditions d'hygiène et de prévention (autres formations, investissements, Equipements de Protection Individuelle...)	306 364		



*Comptabiliser seulement les visites médicales sur demande de l'agent.*

	<b>Hommes</b>	<b>Femmes</b>
Nombre de visites médicales spontanées chez le médecin de prévention, en 2022	39	45

Votre collectivité dispose-t-elle d'un document unique d'évaluation des risques professionnels, au 31/12/2022 ?	Oui
---	-----

*Si OUI, afficher et indiquer :*

L'année de création du document	2011
L'année de la dernière mise à jour	2011

Votre collectivité dispose-t-elle d'un plan de prévention des risques psychosociaux au 31/12/2022 ?	Oui
---	-----

Votre collectivité a-t-elle mis en place les démarches de prévention suivantes, au cours de l'année 2022 :	
Démarche de prévention des troubles musculo-squelettiques (TMS) ?	Oui
Démarche de prévention des risques cancérogènes, mutagènes, toxiques pour la reproduction (CMR) ?	Oui
D'autres démarches de prévention des risques ?	Oui

Votre collectivité dispose-t-elle d'un registre de santé et de sécurité au travail, au 31/12/2022 ?	Oui
---	-----

Champ : le tableau qui suit concerne tous les agents quel que soit leur statut (y compris contractuels sur emploi non permanent), présents au cours de l'année 2022.

Nombre total d'heures rémunérées sur l'année 2022	2 062 842,60	Si ce total n'est pas correct, vous pouvez le modifier	
---	--------------	--	--

Y a-t-il eu des accidents du travail ou des arrêts de travail en lien avec ces accidents en 2022 dans votre collectivité ?	Oui
--	-----

Si OUI, afficher le tableau suivant :

Cadres d'emplois - Filière	Nombre d'accidents du travail* reconnus dans l'année 2022								Nombre de jours d'arrêts de travail (pour les accidents du travail survenus dans l'année 2022 ou auparavant)			
	Accidents de SERVICE				Accidents de TRAJET				Accident de SERVICE		Accident de TRAJET	
	Nombre d'accidents de SERVICE		dont nombre d'accidents sans arrêt		Nombre d'accidents de TRAJET		dont nombre d'accidents sans arrêt					
	Hommes	Femmes	Hommes	Femmes	Hommes	Femmes	Hommes	Femmes	Hommes	Femmes	Hommes	Femmes
Administrateurs	0	0	0	0	0	0	0	0	0	0	0	0
Attachés	0	0	0	0	0	1	0	0	0	9	0	89
Secrétaires de mairie	0	0	0	0	0	0	0	0	0	0	0	0
Rédacteurs	0	0	0	0	0	1	0	1	0	0	0	0
Adjoints administratifs	0	0	0	0	0	1	0	0	0	0	0	4
<b>FILIERE ADMINISTRATIVE</b>	<b>0</b>	<b>0</b>	<b>0</b>	<b>0</b>	<b>0</b>	<b>3</b>	<b>0</b>	<b>1</b>	<b>0</b>	<b>9</b>	<b>0</b>	<b>93</b>
Ingénieurs en chef	0	0	0	0	0	1	0	1	0	0	0	0
Ingénieurs	0	0	0	0	3	0	3	0	0	0	0	0
Techniciens	0	1	0	1	0	0	0	0	0	0	0	0
Agents de maîtrise	4	0	1	0	1	1	1	0	39	0	0	10
Adjoints techniques	50	4	1	0	1	0	0	0	2 572	435	566	0
Adjoints techniques des établissements d'enseignement	0	0	0	0	0	0	0	0	0	0	0	0
<b>FILIERE TECHNIQUE</b>	<b>54</b>	<b>5</b>	<b>2</b>	<b>1</b>	<b>5</b>	<b>2</b>	<b>4</b>	<b>1</b>	<b>2 611</b>	<b>435</b>	<b>566</b>	<b>10</b>
Conservateurs du patrimoine	0	0	0	0	0	0	0	0	0	0	0	0
Conservateurs des bibliothèques	0	0	0	0	0	0	0	0	0	0	0	0
Attachés de conservation du patrimoine	0	0	0	0	0	0	0	0	0	0	0	0
Bibliothécaires	0	0	0	0	0	0	0	0	0	0	0	0
Directeurs d'établissements d'enseignement artistique	0	0	0	0	0	0	0	0	0	0	0	0
Professeurs d'enseignement artistique	2	1	1	0	0	1	0	0	40	82	0	1
Assistants qualifiés de conservation du patrimoine et des bibliothèques	1	0	1	0	0	0	0	0	0	0	0	0
Assistants d'enseignement artistique	0	0	0	0	0	0	0	0	0	0	0	0
Adjoints territoriaux du patrimoine	0	0	0	0	0	0	0	0	0	0	0	0
<b>FILIERE CULTURELLE</b>	<b>3</b>	<b>1</b>	<b>2</b>	<b>0</b>	<b>0</b>	<b>1</b>	<b>0</b>	<b>0</b>	<b>40</b>	<b>82</b>	<b>0</b>	<b>1</b>
Conseillers des APS	0	0	0	0	0	0	0	0	0	0	0	0
Educateurs des APS	0	0	0	0	0	0	0	0	0	0	0	0
Opérateurs des APS	0	0	0	0	0	0	0	0	0	0	0	0
<b>FILIERE SPORTIVE</b>	<b>0</b>	<b>0</b>	<b>0</b>	<b>0</b>	<b>0</b>	<b>0</b>	<b>0</b>	<b>0</b>	<b>0</b>	<b>0</b>	<b>0</b>	<b>0</b>
Conseillers socio-éducatifs	0	0	0	0	0	0	0	0	0	0	0	0
Assistants socio-éducatifs	0	0	0	0	0	0	0	0	0	0	0	0
Educateurs de jeunes enfants	0	0	0	0	0	0	0	0	0	0	0	0
Moniteurs-éducateurs et intervenants familiaux	0	0	0	0	0	0	0	0	0	0	0	0
Agents spécialisés des écoles maternelles	0	0	0	0	0	0	0	0	0	0	0	0
Agents sociaux	0	0	0	0	0	0	0	0	0	0	0	0
<b>FILIERE SOCIALE</b>	<b>0</b>	<b>0</b>	<b>0</b>	<b>0</b>	<b>0</b>	<b>0</b>	<b>0</b>	<b>0</b>	<b>0</b>	<b>0</b>	<b>0</b>	<b>0</b>
Médecins	0	0	0	0	0	0	0	0	0	0	0	0
Psychologues	0	0	0	0	0	0	0	0	0	0	0	0
Sages-femmes	0	0	0	0	0	0	0	0	0	0	0	0
Cadres de santé paramédicaux	0	0	0	0	0	0	0	0	0	0	0	0
Puéricultrices cadres de santé	0	0	0	0	0	0	0	0	0	0	0	0
Puéricultrices**	0	0	0	0	0	0	0	0	0	0	0	0
Cadres de santé infirmiers, rééducateurs et assistants médico-techniques	0	0	0	0	0	1	0	1	0	0	0	0
Infirmiers en soins généraux	0	0	0	0	0	0	0	0	0	0	0	0
Infirmiers	0	0	0	0	0	0	0	0	0	0	0	0
Aides-soignants	0	0	0	0	0	0	0	0	0	0	0	0
Auxiliaires de puériculture	0	0	0	0	0	0	0	0	0	0	0	0
Auxiliaires de soins	0	0	0	0	0	0	0	0	0	0	0	0
<b>FILIERE MEDICO-SOCIALE</b>	<b>0</b>	<b>0</b>	<b>0</b>	<b>0</b>	<b>0</b>	<b>1</b>	<b>0</b>	<b>1</b>	<b>0</b>	<b>0</b>	<b>0</b>	<b>0</b>
Masseurs-kinésithérapeutes, psychomotriciens et orthophonistes	0	0	0	0	0	0	0	0	0	0	0	0
Pédicures-podologues, ergothérapeutes, orthoptistes et manipulateurs d'électroradiologie médicale	0	0	0	0	0	0	0	0	0	0	0	0
Biologistes, vétérinaires, pharmaciens	0	0	0	0	0	0	0	0	0	0	0	0
Techniciens paramédicaux	0	0	0	0	0	0	0	0	0	0	0	0
<b>FILIERE MEDICO-TECHNIQUE</b>	<b>0</b>	<b>0</b>	<b>0</b>	<b>0</b>	<b>0</b>	<b>0</b>	<b>0</b>	<b>0</b>	<b>0</b>	<b>0</b>	<b>0</b>	<b>0</b>
Directeurs de police municipale	0	0	0	0	0	0	0	0	0	0	0	0
Chefs de service de police municipale	0	0	0	0	0	0	0	0	0	0	0	0
Agents de police municipale	0	0	0	0	0	0	0	0	0	0	0	0
Gardes-champêtres	0	0	0	0	0	0	0	0	0	0	0	0
<b>FILIERE POLICE MUNICIPALE</b>	<b>0</b>	<b>0</b>	<b>0</b>	<b>0</b>	<b>0</b>	<b>0</b>	<b>0</b>	<b>0</b>	<b>0</b>	<b>0</b>	<b>0</b>	<b>0</b>
Contrôleurs, colonels	0	0	0	0	0	0	0	0	0	0	0	0
Capitaines, commandants, lieutenants-colonels	0	0	0	0	0	0	0	0	0	0	0	0
Médecins, pharmaciens	0	0	0	0	0	0	0	0	0	0	0	0
Lieutenants	0	0	0	0	0	0	0	0	0	0	0	0
Infirmiers d'encadrement	0	0	0	0	0	0	0	0	0	0	0	0
Infirmiers	0	0	0	0	0	0	0	0	0	0	0	0
Sous-officiers	0	0	0	0	0	0	0	0	0	0	0	0
Sapeurs et caporaux	0	0	0	0	0	0	0	0	0	0	0	0
<b>FILIERE INCENDIE-SECOURS</b>	<b>0</b>	<b>0</b>	<b>0</b>	<b>0</b>	<b>0</b>	<b>0</b>	<b>0</b>	<b>0</b>	<b>0</b>	<b>0</b>	<b>0</b>	<b>0</b>
Animateurs	0	0	0	0	0	0	0	0	0	0	0	0
Adjoints d'animation	0	0	0	0	0	0	0	0	0	0	0	0
<b>FILIERE ANIMATION</b>	<b>0</b>	<b>0</b>	<b>0</b>	<b>0</b>	<b>0</b>	<b>0</b>	<b>0</b>	<b>0</b>	<b>0</b>	<b>0</b>	<b>0</b>	<b>0</b>
<b>TOTAL</b>	<b>57</b>	<b>6</b>	<b>4</b>	<b>1</b>	<b>5</b>	<b>7</b>	<b>4</b>	<b>3</b>	<b>2 651</b>	<b>526</b>	<b>566</b>	<b>104</b>

Champ : le tableau qui suit concerne tous les agents quel que soit leur statut (y compris contractuels sur emploi non permanent), présents au cours de l'année 2022.

Remarque : Ne pas remplir les cellules grisées (pré remplies par un zéro) qui font l'objet de calculs automatiques.

Y a-t-il eu des maladies professionnelles ou à caractère professionnel ou contractées en service ou des arrêts de travail en lien avec ces maladies en 2022 dans votre collectivité ?	Oui
---	-----

Si OUI, afficher le tableau suivant :

Cadres d'emplois	Nombre de maladies professionnelles ou à caractère professionnel ou contractées en service reconnues dans l'année 2022		Nombre de maladies professionnelles ou à caractère professionnel ou contractées en service reconnues dans les années antérieures ayant entraîné des jours d'arrêt dans l'année 2022		Nombre de jours d'arrêts de travail			
	Hommes	Femmes	Hommes	Femmes	Nombre de jours d'arrêt dus à des MP reconnues dans l'année en fonction du sexe		Nombre de jours d'arrêt dans l'année dus à des MP reconnues dans les années antérieures en fonction du sexe	
					Hommes	Femmes	Hommes	Femmes
Administrateurs	0	0	0	0	0	0	0	0
Attachés	0	0	0	0	0	0	0	0
Secrétaires de mairie	0	0	0	0	0	0	0	0
Rédacteurs	0	0	0	0	0	0	0	0
Adjoint administratifs	0	0	0	0	0	0	0	0
<b>FILIERE ADMINISTRATIVE</b>	<b>0</b>	<b>0</b>	<b>0</b>	<b>0</b>	<b>0</b>	<b>0</b>	<b>0</b>	<b>0</b>
Ingénieurs en chef	0	0	0	0	0	0	0	0
Ingénieurs	0	0	0	0	0	0	0	0
Techniciens	0	0	0	0	0	0	0	0
Agents de maîtrise	1	0	0	0	32	0	0	0
Adjoint techniques	1	0	1	0	19	0	107	0
Adjoint techniques des établissements d'enseignement	0	0	0	0	0	0	0	0
<b>FILIERE TECHNIQUE</b>	<b>2</b>	<b>0</b>	<b>1</b>	<b>0</b>	<b>51</b>	<b>0</b>	<b>107</b>	<b>0</b>
Conservateurs du patrimoine	0	0	0	0	0	0	0	0
Conservateurs des bibliothèques	0	0	0	0	0	0	0	0
Attachés de conservation du patrimoine	0	0	0	0	0	0	0	0
Bibliothécaires	0	0	0	0	0	0	0	0
Directeurs d'établissements d'enseignement artistique	0	0	0	0	0	0	0	0
Professeurs d'enseignement artistique	0	0	0	0	0	0	0	0
Assistants qualifiés de conservation du patrimoine et des bibliothèques	0	0	0	0	0	0	0	0
Assistants d'enseignement artistique	0	0	0	0	0	0	0	0
Adjoint territoriaux du patrimoine	0	0	0	0	0	0	0	0
<b>FILIERE CULTURELLE</b>	<b>0</b>	<b>0</b>	<b>0</b>	<b>0</b>	<b>0</b>	<b>0</b>	<b>0</b>	<b>0</b>
Conseillers des APS	0	0	0	0	0	0	0	0
Educateurs des APS	0	0	0	0	0	0	0	0
Opérateurs des APS	0	0	0	0	0	0	0	0
<b>FILIERE SPORTIVE</b>	<b>0</b>	<b>0</b>	<b>0</b>	<b>0</b>	<b>0</b>	<b>0</b>	<b>0</b>	<b>0</b>
Conseillers socio-éducatifs	0	0	0	0	0	0	0	0
Assistants socio-éducatifs	0	0	0	0	0	0	0	0
Educateurs de jeunes enfants	0	0	0	0	0	0	0	0
Moniteurs-éducateurs et intervenants familiaux	0	0	0	0	0	0	0	0
Agents spécialisés des écoles maternelles	0	0	0	0	0	0	0	0
Agents sociaux	0	0	0	0	0	0	0	0
<b>FILIERE SOCIALE</b>	<b>0</b>	<b>0</b>	<b>0</b>	<b>0</b>	<b>0</b>	<b>0</b>	<b>0</b>	<b>0</b>
Médecins	0	0	0	0	0	0	0	0
Psychologues	0	0	0	0	0	0	0	0
Sages-femmes	0	0	0	0	0	0	0	0
Cadres de santé paramédicaux	0	0	0	0	0	0	0	0
Puéricultrices cadres de santé	0	0	0	0	0	0	0	0
Puéricultrices*	0	0	0	0	0	0	0	0
Cadres de santé infirmiers, rééducateurs et assistants médico-techniques	0	0	0	0	0	0	0	0
Infirmiers en soins généraux	0	0	0	0	0	0	0	0
Infirmiers	0	0	0	0	0	0	0	0
Aides-soignants	0	0	0	0	0	0	0	0
Auxiliaires de puériculture	0	0	0	0	0	0	0	0
Auxiliaires de soins	0	0	0	0	0	0	0	0
<b>FILIERE MEDICO-SOCIALE</b>	<b>0</b>	<b>0</b>	<b>0</b>	<b>0</b>	<b>0</b>	<b>0</b>	<b>0</b>	<b>0</b>
Masseurs-kinésithérapeutes, psychomotriciens et orthophonistes	0	0	0	0	0	0	0	0
Pédicures-podologues, ergothérapeutes, orthoptistes et manipulateurs d'électroradiologie médicale	0	0	0	0	0	0	0	0
Biologistes, vétérinaires, pharmaciens	0	0	0	0	0	0	0	0
Techniciens paramédicaux	0	0	0	0	0	0	0	0
<b>FILIERE MEDICO-TECHNIQUE</b>	<b>0</b>	<b>0</b>	<b>0</b>	<b>0</b>	<b>0</b>	<b>0</b>	<b>0</b>	<b>0</b>
Directeurs de police municipale	0	0	0	0	0	0	0	0
Chefs de service de police municipale	0	0	0	0	0	0	0	0
Agents de police municipale	0	0	0	0	0	0	0	0
Gardes-champêtres	0	0	0	0	0	0	0	0
<b>FILIERE POLICE MUNICIPALE</b>	<b>0</b>	<b>0</b>	<b>0</b>	<b>0</b>	<b>0</b>	<b>0</b>	<b>0</b>	<b>0</b>
Contrôleurs, colonels	0	0	0	0	0	0	0	0
Capitaines, commandants, lieutenants-colonels	0	0	0	0	0	0	0	0
Médecins, pharmaciens	0	0	0	0	0	0	0	0
Lieutenants	0	0	0	0	0	0	0	0
Infirmiers d'encadrement	0	0	0	0	0	0	0	0
Infirmiers	0	0	0	0	0	0	0	0
Sous-officiers	0	0	0	0	0	0	0	0
Sapeurs et caporaux	0	0	0	0	0	0	0	0
<b>FILIERE INCENDIE-SECOURS</b>	<b>0</b>	<b>0</b>	<b>0</b>	<b>0</b>	<b>0</b>	<b>0</b>	<b>0</b>	<b>0</b>
Animateurs	0	0	0	0	0	0	0	0
Adjoint d'animation	0	0	0	0	0	0	0	0
<b>FILIERE ANIMATION</b>	<b>0</b>	<b>0</b>	<b>0</b>	<b>0</b>	<b>0</b>	<b>0</b>	<b>0</b>	<b>0</b>
<b>TOTAL</b>	<b>2</b>	<b>0</b>	<b>1</b>	<b>0</b>	<b>51</b>	<b>0</b>	<b>107</b>	<b>0</b>

	Pour accidents du travail		Pour maladie professionnelle ou à caractère professionnel ou contractée pendant le service		Autres cas	
	Hommes	Femmes	Hommes	Femmes	Hommes	Femmes
Titulaires et stagiaires	2	0	3	4	0	0
Contractuels sur emploi permanent*	0	0	0	0	0	0

\* y compris pensions d'invalidité du régime général.

Avez-vous adhéré à un contrat d'assurance statutaire pour la gestion du risque maladie, pour l'année 2022 ?	Non
---	-----

Tableau 4.2.6.1 : les fonctionnaires

Fondement	Hommes			Femmes			Total
	Catégorie A	Catégorie B	Catégorie C	Catégorie A	Catégorie B	Catégorie C	
Personnes reconnues travailleurs handicapés	1	1	17	0	1	11	31
Femmes enceintes				3	3	1	7
Fonctionnaires réintégré après un congé de longue maladie ou de longue durée	0	0	2	0	1	0	3
Fonctionnaires occupant des postes dans des services comportant des risques spéciaux	2	5	194	2	3	2	208
Fonctionnaires souffrant de pathologie particulières	0	0	0	0	0	0	0
<b>Total</b>	<b>3</b>	<b>6</b>	<b>213</b>	<b>5</b>	<b>8</b>	<b>14</b>	<b>249</b>

Tableau 4.2.6.2 : les contractuels

Fondement	Hommes			Femmes			Total
	Catégorie A	Catégorie B	Catégorie C	Catégorie A	Catégorie B	Catégorie C	
Personnes reconnues travailleurs handicapés	0	2	2	1	1	0	6
Femmes enceintes				1	0	0	1
Contractuels réintégré après un congé de grave maladie	0	0	0	0	0	0	0
Contractuels occupant des postes dans des services comportant des risques spéciaux	1	2	39	1	1	7	51
Contractuels souffrant de pathologie particulières	0	0	0	0	0	0	0
<b>Total</b>	<b>1</b>	<b>4</b>	<b>41</b>	<b>3</b>	<b>2</b>	<b>7</b>	<b>58</b>



Votre collectivité a-t-elle été saisie d'une demande de protection fonctionnelle au cours de l'année ?	Non
--	-----

Si OUI, afficher et compléter les tableaux suivants :

Tableau 4.2.7.1 : les fonctionnaires

	Hommes			Femmes			Total
	Catégorie A	Catégorie B	Catégorie C	Catégorie A	Catégorie B	Catégorie C	
Demande de protection fonctionnelle formulée par un agent mis en cause	0	0	0	0	0	0	0
Demande de protection fonctionnelle formulée par un agent victime	0	0	0	0	0	0	0
Nombre de décisions accordant la protection fonctionnelle à un agent mis en cause	0	0	0	0	0	0	0
Nombre de décisions accordant la protection fonctionnelle à un agent victime	0	0	0	0	0	0	0
<b>Total</b>	<b>0</b>	<b>0</b>	<b>0</b>	<b>0</b>	<b>0</b>	<b>0</b>	<b>0</b>

Tableau 4.2.7.2 : les contractuels

	Hommes			Femmes			Total
	Catégorie A	Catégorie B	Catégorie C	Catégorie A	Catégorie B	Catégorie C	
Demande de protection fonctionnelle formulée par un agent mis en cause	0	0	0	0	0	0	0
Demande de protection fonctionnelle formulée par un agent victime	0	0	0	0	0	0	0
Nombre de décisions accordant la protection fonctionnelle à un agent mis en cause	0	0	0	0	0	0	0
Nombre de décisions accordant la protection fonctionnelle à un agent victime	0	0	0	0	0	0	0
<b>Total</b>	<b>0</b>	<b>0</b>	<b>0</b>	<b>0</b>	<b>0</b>	<b>0</b>	<b>0</b>

*Legend : le tableau qui suit concerne tous les agents, titulaires et contractuels, y compris sur un emploi non permanent, présents au cours de l'année 2022.*

Tableau 4.3.1.1 : Actes de violence physique envers le personnel de la collectivité

Est-ce que certains agents de votre collectivité ont été victimes d'actes de violence physique (y compris violences sexuelles) en 2022, de la part d'usagers ou d'autres agents ?	Oui
---	-----

Si OUI, afficher et remplir le tableau suivant :

	Nombre d'actes de violence physique (y compris violences sexuelles) envers le personnel au cours de l'année 2022						Nombre d'actes de violence sexuelle envers le personnel au cours de l'année 2022					
	Hommes			Femmes			Hommes			Femmes		
	Catégorie A	Catégorie B	Catégorie C	Catégorie A	Catégorie B	Catégorie C	Catégorie A	Catégorie B	Catégorie C	Catégorie A	Catégorie B	Catégorie C
émanant du personnel avec arrêt de travail	0	0	0	0	0	0						
émanant du personnel sans arrêt de travail	0	0	0	0	0	0						
émanant des usagers avec arrêt de travail	0	0	0	0	0	0						
émanant des usagers sans arrêt de travail	0	0	1	0	0	0						
<b>Total</b>	<b>0</b>	<b>0</b>	<b>1</b>	<b>0</b>	<b>0</b>	<b>0</b>	<b>0</b>	<b>0</b>	<b>0</b>	<b>0</b>	<b>0</b>	<b>0</b>

Tableau 4.3.1.3 : Harcèlement moral envers le personnel de la collectivité

Est-ce que certains agents de votre collectivité ont été victimes de harcèlement moral en 2022, de la part d'usagers ou d'autres agents ?	Non
---	-----

Si OUI, afficher et remplir le tableau suivant :

	Nombre de signalements au DRH pour harcèlement moral					
	Hommes			Femmes		
	Catégorie A	Catégorie B	Catégorie C	Catégorie A	Catégorie B	Catégorie C
émanant du personnel avec arrêt de travail						
émanant du personnel sans arrêt de travail						
émanant des usagers avec arrêt de travail						
émanant des usagers sans arrêt de travail						
<b>Total</b>	<b>0</b>	<b>0</b>	<b>0</b>	<b>0</b>	<b>0</b>	<b>0</b>

Tableau 4.3.1.4 : Harcèlement sexuel envers le personnel de la collectivité

Est-ce que certains agents de votre collectivité ont été victimes de harcèlement sexuel en 2022, de la part d'usagers ou d'autres agents ?	Non
--	-----

Si OUI, afficher et remplir le tableau suivant :

	Nombre de signalements au DRH pour harcèlement sexuel					
	Hommes			Femmes		
	Catégorie A	Catégorie B	Catégorie C	Catégorie A	Catégorie B	Catégorie C
émanant du personnel avec arrêt de travail						
émanant du personnel sans arrêt de travail						
émanant des usagers avec arrêt de travail						
émanant des usagers sans arrêt de travail						
<b>Total</b>	<b>0</b>	<b>0</b>	<b>0</b>	<b>0</b>	<b>0</b>	<b>0</b>

Tableau 4.3.1.5 : Agissements sexistes envers le personnel de la collectivité

Est-ce que certains agents de votre collectivité ont été victimes d'agissements sexistes en 2022, de la part d'usagers ou d'autres agents ?	Non
---	-----

Si OUI, afficher et remplir le tableau suivant :

	Nombre de signalements au DRH pour agissements sexistes (cf. définition prévue par l'article L. 1142-2-1 du code du travail)					
	Hommes			Femmes		
	Catégorie A	Catégorie B	Catégorie C	Catégorie A	Catégorie B	Catégorie C
émanant du personnel avec arrêt de travail						
émanant du personnel sans arrêt de travail						
émanant des usagers avec arrêt de travail						
émanant des usagers sans arrêt de travail						
<b>Total</b>	<b>0</b>	<b>0</b>	<b>0</b>	<b>0</b>	<b>0</b>	<b>0</b>

Tableau 4.3.1.6 : Actes de discrimination envers le personnel de la collectivité

Est-ce que certains agents de votre collectivité ont été victimes d'actes de discrimination en 2022, de la part d'usagers ou d'autres agents ?	Non
--	-----

Si OUI, afficher et remplir le tableau suivant :

	Nombre de signalements au DRH pour actes de discrimination					
	Hommes			Femmes		
	Catégorie A	Catégorie B	Catégorie C	Catégorie A	Catégorie B	Catégorie C
émanant du personnel avec arrêt de travail						
émanant du personnel sans arrêt de travail						
émanant des usagers avec arrêt de travail						
émanant des usagers sans arrêt de travail						
<b>Total</b>	<b>0</b>	<b>0</b>	<b>0</b>	<b>0</b>	<b>0</b>	<b>0</b>

Tableau 4.3.1.7 : Menaces ou tout autre acte d'intimidation envers le personnel de la collectivité

Est-ce que certains agents de votre collectivité ont été victimes de menaces ou de tout autre acte d'intimidation en 2022, de la part d'usagers ou d'autres agents ?	Oui
--	-----

Si OUI, afficher et remplir le tableau suivant :

	Nombre de signalements au DRH pour menaces ou tout autre acte d'intimidation					
	Hommes			Femmes		
	Catégorie A	Catégorie B	Catégorie C	Catégorie A	Catégorie B	Catégorie C
émanant du personnel avec arrêt de travail	0	0	0	0	0	0
émanant du personnel sans arrêt de travail	0	0	0	0	0	0
émanant des usagers avec arrêt de travail	0	0	0	0	0	0
émanant des usagers sans arrêt de travail	0	1	0	0	0	0
<b>Total</b>	<b>0</b>	<b>1</b>	<b>0</b>	<b>0</b>	<b>0</b>	<b>0</b>

**Modalités organisationnelles**

Quelles sont les modalités organisationnelles pour le dispositif de signalement ?	Assuré en propre par la collectivité
---	--------------------------------------

**Modalités de traitement des faits signalés**

Actes de violence physique

Dans votre collectivité, y a-t-il eu des signalements d'actes de violence physique au cours de l'année ?	Non
--	-----

Si OUI, afficher et compléter le tableau suivant :

	Hommes			Femmes			Total
	Catégorie A	Catégorie B	Catégorie C	Catégorie A	Catégorie B	Catégorie C	
Nombre de saisines	0	0	0	0	0	0	0
Nombre de dossiers ayant fait l'objet d'une simple information	0	0	0	0	0	0	0
Nombre de dossiers dont la qualification est avérée	0	0	0	0	0	0	0
Nombre de dossiers ayant donné lieu à une sanction de l'auteur des faits	0	0	0	0	0	0	0
Nombre de dossiers ayant fait l'objet d'un contentieux	0	0	0	0	0	0	0

Actes de violence sexuelle

Dans votre collectivité, y a-t-il eu des signalements d'actes de violence sexuelle au cours de l'année ?	Non
--	-----

Si OUI, afficher et compléter le tableau suivant :

	Hommes			Femmes			Total
	Catégorie A	Catégorie B	Catégorie C	Catégorie A	Catégorie B	Catégorie C	
Nombre de saisines	0	0	0	0	0	0	0
Nombre de dossiers ayant fait l'objet d'une simple information	0	0	0	0	0	0	0
Nombre de dossiers dont la qualification est avérée	0	0	0	0	0	0	0
Nombre de dossiers ayant donné lieu à une sanction de l'auteur des faits	0	0	0	0	0	0	0
Nombre de dossiers ayant fait l'objet d'un contentieux	0	0	0	0	0	0	0

Harcèlement moral

Dans votre collectivité, y a-t-il eu des signalements de harcèlement moral au cours de l'année ?	Non
--	-----

Si OUI, afficher et compléter le tableau suivant :

	Hommes			Femmes			Total
	Catégorie A	Catégorie B	Catégorie C	Catégorie A	Catégorie B	Catégorie C	
Nombre de saisines	0	0	0	0	0	0	0
Nombre de dossiers ayant fait l'objet d'une simple information	0	0	0	0	0	0	0
Nombre de dossiers dont la qualification est avérée	0	0	0	0	0	0	0
Nombre de dossiers ayant donné lieu à une sanction de l'auteur des faits	0	0	0	0	0	0	0
Nombre de dossiers ayant fait l'objet d'un contentieux	0	0	0	0	0	0	0

Harcèlement sexuel

Dans votre collectivité, y a-t-il eu des signalements de harcèlement sexuel au cours de l'année ?	Non
---	-----

Si OUI, afficher et compléter le tableau suivant :

	Hommes			Femmes			Total
	Catégorie A	Catégorie B	Catégorie C	Catégorie A	Catégorie B	Catégorie C	
Nombre de saisines	0	0	0	0	0	0	0
Nombre de dossiers ayant fait l'objet d'une simple information	0	0	0	0	0	0	0
Nombre de dossiers dont la qualification est avérée	0	0	0	0	0	0	0
Nombre de dossiers ayant donné lieu à une sanction de l'auteur des faits	0	0	0	0	0	0	0
Nombre de dossiers ayant fait l'objet d'un contentieux	0	0	0	0	0	0	0

Agissements sexistes

Dans votre collectivité, y a-t-il eu des signalements d'agissements sexistes au cours de l'année ?	Non
--	-----

Si OUI, afficher et compléter le tableau suivant :

	Hommes			Femmes			Total
	Catégorie A	Catégorie B	Catégorie C	Catégorie A	Catégorie B	Catégorie C	
Nombre de saisines	0	0	0	0	0	0	0
Nombre de dossiers ayant fait l'objet d'une simple information	0	0	0	0	0	0	0
Nombre de dossiers dont la qualification est avérée	0	0	0	0	0	0	0
Nombre de dossiers ayant donné lieu à une sanction de l'auteur des faits	0	0	0	0	0	0	0
Nombre de dossiers ayant fait l'objet d'un contentieux	0	0	0	0	0	0	0

Menaces

Dans votre collectivité, y a-t-il eu des signalements de menaces au cours de l'année ?	Non
--	-----

Si OUI, afficher et compléter le tableau suivant :

	Hommes			Femmes			Total
	Catégorie A	Catégorie B	Catégorie C	Catégorie A	Catégorie B	Catégorie C	
Nombre de saisines	0	0	0	0	0	0	0
Nombre de dossiers ayant fait l'objet d'une simple information	0	0	0	0	0	0	0
Nombre de dossiers dont la qualification est avérée	0	0	0	0	0	0	0
Nombre de dossiers ayant donné lieu à une sanction de l'auteur des faits	0	0	0	0	0	0	0
Nombre de dossiers ayant fait l'objet d'un contentieux	0	0	0	0	0	0	0

Tout autre acte d'intimidation

Dans votre collectivité, y a-t-il eu des signalements de tout autre acte d'intimidation au cours de l'année ?	Non
---	-----

Si OUI, afficher et compléter le tableau suivant :

	Hommes			Femmes			Total
	Catégorie A	Catégorie B	Catégorie C	Catégorie A	Catégorie B	Catégorie C	
Nombre de saisines	0	0	0	0	0	0	0
Nombre de dossiers ayant fait l'objet d'une simple information	0	0	0	0	0	0	0
Nombre de dossiers dont la qualification est avérée	0	0	0	0	0	0	0
Nombre de dossiers ayant donné lieu à une sanction de l'auteur des faits	0	0	0	0	0	0	0
Nombre de dossiers ayant fait l'objet d'un contentieux	0	0	0	0	0	0	0

Actes de discrimination

Dans votre collectivité, y a-t-il eu des signalements d'actes de discrimination au cours de l'année ?	Non
---	-----

Si OUI, afficher et compléter les 2 tableaux suivants :

Nombre d'actes de discrimination recensés ventilés par critère de discrimination

Critère de discrimination	Nombre d'actes recensés
Opinions politiques, syndicales, philosophiques ou religieuses	0
Origine	0
Orientation sexuelle ou identité de genre	0
Âge	0
Patronyme	0
Situation de famille ou de grossesse	0
État de santé	0
Apparence physique	0
Handicap	0
Appartenance ou de leur non-appartenance, vraie ou supposée, à une ethnie ou une race	0

Nombre d'actes de discrimination recensés ventilés par contexte professionnel

Contexte professionnel	Nombre d'actes recensés
Recrutement	0
Promotion	0
Rémunération (dont primes)	0
Évaluation	0
Niveau et périmètre des missions	0
Autres	0

Nombre d'actes de violence physique ou sexuelle, discrimination, harcèlement sexuel, harcèlement moral, agissement sexiste, menaces ou tout autre acte d'intimidation recensés ventilés par type de suite donnée

Si la collectivité a répondu OUI à au moins une des questions filtres précédentes, afficher et compléter le tableau suivant :

Type de suites données	Nombre d'actes recensés
Accueil	0
Accompagnement de la victime et orientation vers les professionnels compétents	0
Accompagnement de la victime pour dépôt de plainte	0
Mesures de mise à l'abri de la victime	0
Mise en place d'une enquête	0
Sanctions prises	0
L'usage du droit de réponse ou de rectification	0
Signalement article 40 code de procédure pénale	0
Signalement plateforme PHAROS	0
Signalement auprès d'un hébergeur ou d'un fournisseur d'accès	0
Autres mesures	0

Champ : le tableau qui suit concerne les agents titulaires, stagiaires et contractuels sur emploi permanent, présents au cours de l'année 2022.

		Hommes	Femmes
D e m a n d e s	Demande de reclassement au cours de l'année 2022 suite à une inaptitude liée à un accident du travail ou une maladie professionnelle	0	0
	Demande de reclassement au cours de l'année 2022 suite à une inaptitude liée à d'autres facteurs	0	0
	Proposition de période de préparation au reclassement au cours de l'année	2	0
D é c i s i o n s	Période de préparation au reclassement acceptée au cours de l'année	2	0
	Période de préparation au reclassement refusée par l'agent au cours de l'année	0	0
	Reclassement effectif au cours de l'année, suite à une période de préparation au reclassement	0	0
	Reclassement effectif au cours de l'année 2022 suite à une inaptitude liée à un accident du travail ou une maladie professionnelle	0	0
	Reclassement effectif au cours de l'année 2022 suite à une inaptitude liée à d'autres facteurs	0	0
	Retraite pour invalidité	2	0
	Licenciement pour inaptitude physique	0	0
	Décision d'inaptitude définitive du fonctionnaire à son emploi, et à tout emploi, au cours de l'année 2022 suite à l'avis du comité médical ou de la commission de réforme et travaillant dans la filière :	0	0
	<i>FILIERE ADMINISTRATIVE</i>	0	0
	<i>FILIERE TECHNIQUE</i>	3	0
	<i>FILIERE CULTURELLE</i>	0	0
<i>FILIERE SPORTIVE</i>	0	0	
<i>FILIERE SOCIALE</i>	0	0	
<i>FILIERE MEDICO-SOCIALE</i>	0	0	
<i>FILIERE MEDICO-TECHNIQUE</i>	0	0	
<i>FILIERE POLICE MUNICIPALE</i>	0	0	
<i>FILIERE INCENDIE ET SECOURS</i>	0	0	
<i>FILIERE ANIMATION</i>	0	0	
Décisions d'accord de temps partiel thérapeutique recensées sur l'année 2022	13	1	
Décisions d'accord d'aménagement d'horaire ou d'aménagement de poste de travail	0	0	
Mises en disponibilité d'office	0	1	

Votre collectivité a-t-elle été confrontée à des tentatives de suicide ou des suicides au cours de l'année 2022 ?	Non
---	-----

Si OUI, afficher et compléter les tableaux suivants :

Tableau 4.5.1.1 : les fonctionnaires

	Hommes			Femmes			Total
	Catégorie A	Catégorie B	Catégorie C	Catégorie A	Catégorie B	Catégorie C	
Nombre de tentatives de suicides déclarées et reconnues imputables au cours de l'année 2022	0	0	0	0	0	0	0
Nombre de suicides déclarés et reconnus imputables au cours de l'année 2022	0	0	0	0	0	0	0
Nombre de suicides intervenus sur le lieu de travail	0	0	0	0	0	0	0
<b>Total</b>	<b>0</b>	<b>0</b>	<b>0</b>	<b>0</b>	<b>0</b>	<b>0</b>	<b>0</b>

Tableau 4.5.1.2 : les contractuels

	Hommes			Femmes			Total
	Catégorie A	Catégorie B	Catégorie C	Catégorie A	Catégorie B	Catégorie C	
Nombre de tentatives de suicides déclarées et reconnues imputables au cours de l'année 2022	0	0	0	0	0	0	0
Nombre de suicides déclarés et reconnus imputables au cours de l'année 2022	0	0	0	0	0	0	0
Nombre de suicides intervenus sur le lieu de travail	0	0	0	0	0	0	0
<b>Total</b>	<b>0</b>	<b>0</b>	<b>0</b>	<b>0</b>	<b>0</b>	<b>0</b>	<b>0</b>

**Tableau récapitulatif - Fonctionnaires et contractuels sur un emploi permanent présents dans les effectifs au 31/12/2022 ayant participé à au moins une formation en 2022**

Champ : le tableau qui suit concerne les fonctionnaires et contractuels sur un emploi permanent, présents au 31/12/2022 et ayant participé à au moins une formation en 2022.

	FONCTIONNAIRES		CONTRACTUELS SUR EMPLOI PERMANENT		TOTAL
	Hommes	Femmes	Hommes	Femmes	
Catégorie A	54	78	14	20	166
Catégorie B	65	68	18	12	163
Catégorie C	175	71	6	2	254
<b>Total</b>	<b>294</b>	<b>217</b>	<b>38</b>	<b>34</b>	<b>583</b>

**Journées de formation suivies par les fonctionnaires et contractuels sur un emploi permanent présents au 31/12/2022 et nombre d'agents sur emploi permanent ayant participé à au moins une journée de formation en 2022**

Champ : les tableaux qui suivent concernent les fonctionnaires et contractuels sur un emploi permanent, présents au 31/12/2022 et ayant participé à au moins une formation en 2022.

Titulaires et stagiaires	Nombre total de journées de formation dispensées au cours de l'année par						Nombre total de titulaires et stagiaires occupant un emploi permanent ayant participé à un ou plusieurs types de formation dans l'année <i>ex : 1 agent a suivi 2 types de formations, il est comptabilisé dans chaque type de formation</i>			
	CNFPT		Collectivité	Autres organismes	Total	dont CPF (Compte Personnel de Formation)	Hommes	Femmes	Total	dont CPF
	au titre de la cotisation obligatoire	au delà de la cotisation obligatoire								
	5.1.1(1)	5.1.1(2)	5.1.1(3)	5.1.1(4)	5.1.1(5)	5.1.1(6)	5.1.1(7)	5.1.1(8)	5.1.1(9)	5.1.1(10)
<b>Pour les agents de catégorie A</b>										
Préparations aux concours et examens d'accès à la F.P.T.	3	0	0	0	3	0	1	1	2	0
Formation prévue par les statuts particuliers	40	0	107	0	147	0	18	31	49	0
<i>dont formation d'intégration</i>	0	0	0	0	0	0	0	0	0	0
<i>dont formation de professionnalisation</i>	40	0	107	0	147	0	18	31	49	0
Formation de perfectionnement	5	0	33	170	208	0	37	63	100	0
Formation personnelle (hors congés formation)	0	0	0	18	18	0	0	1	1	0
<b>Total</b>	<b>48</b>	<b>0</b>	<b>140</b>	<b>188</b>	<b>376</b>	<b>0</b>	<b>56</b>	<b>96</b>	<b>152</b>	<b>0</b>
<b>Pour les agents de catégorie B</b>										
Préparations aux concours et examens d'accès à la F.P.T.	23	0	4	0	27	0	5	8	13	0
Formation prévue par les statuts particuliers :	94	0	99	0	193	0	24	30	54	0
<i>- formation d'intégration</i>	40	0	0	0	40	0	3	1	4	0
<i>- formation de professionnalisation</i>	54	0	99	0	153	0	21	29	50	0
Formation de perfectionnement	0	0	22	203	225	0	50	50	100	0
Formation personnelle (hors congés formation)	0	0	0	0	0	0	0	0	0	0
<b>Total</b>	<b>117</b>	<b>0</b>	<b>125</b>	<b>203</b>	<b>445</b>	<b>0</b>	<b>79</b>	<b>88</b>	<b>167</b>	<b>0</b>
<b>Pour les agents de catégorie C (y compris PACTE)</b>										
Préparations aux concours et examens d'accès à la F.P.T.	30	0	0	1	31	0	7	5	12	0
Formation prévue par les statuts particuliers :	91	0	191	0	282	0	76	23	99	0
<i>- formation d'intégration</i>	25	0	0	0	25	0	3	2	5	0
<i>- formation de professionnalisation</i>	66	0	191	0	257	0	73	21	94	0
Formation de perfectionnement	2	0	11	775	788	0	129	59	188	0
Formation personnelle (hors congés formation)	0	0	0	8	8	0	2	0	2	0
<b>Total</b>	<b>123</b>	<b>0</b>	<b>202</b>	<b>784</b>	<b>1 109</b>	<b>0</b>	<b>214</b>	<b>87</b>	<b>301</b>	<b>0</b>
<b>Pour les autres agents non classables dans une de ces catégories</b>	<b>0</b>	<b>0</b>	<b>0</b>	<b>0</b>	<b>0</b>	<b>0</b>	<b>0</b>	<b>0</b>	<b>0</b>	<b>0</b>
<b>TOTAL Toutes catégories</b>	<b>288</b>	<b>0</b>	<b>467</b>	<b>1 175</b>	<b>1 930</b>	<b>0</b>	<b>349</b>	<b>271</b>	<b>620</b>	<b>0</b>

Contractuels sur emploi permanent	Nombre total de journées de formation dispensées au cours de l'année par						Nombre total de contractuels occupant un emploi permanent ayant participé à un ou plusieurs types de formation dans l'année <i>ex : 1 agent a suivi 2 types de formations, il est comptabilisé dans chaque type de formation</i>			
	CNFPT		Collectivité	Autres organismes	Total	dont CPF (Compte Personnel de Formation)	Hommes	Femmes	Total	dont CPF
	au titre de la cotisation obligatoire	au delà de la cotisation obligatoire								
	5.1.1(1)	5.1.1(2)	5.1.1(3)	5.1.1(4)	5.1.1(5)	5.1.1(6)	5.1.1(7)	5.1.1(8)	5.1.1(9)	5.1.1(10)
<b>Pour les agents de catégorie A</b>										
Préparations aux concours et examens d'accès à la F.P.T.	0	0	0	0	0	0	0	0	0	0
Formation prévue par les statuts particuliers	15	0	8	0	23	0	2	7	9	0
<i>dont formation d'intégration</i>	0	0	0	0	0	0	0	0	0	0
<i>dont formation de professionnalisation</i>	15	0	8	0	23	0	2	7	9	0
Formation de perfectionnement	1	0	16	68	85	0	12	19	31	0
Formation personnelle (hors congés formation)	0	0	0	0	0	0	0	0	0	0
<b>Total</b>	<b>16</b>	<b>0</b>	<b>24</b>	<b>68</b>	<b>108</b>	<b>0</b>	<b>14</b>	<b>26</b>	<b>40</b>	<b>0</b>
<b>Pour les agents de catégorie B</b>										
Préparations aux concours et examens d'accès à la F.P.T.	4	0	0	0	4	0	3	1	4	0
Formation prévue par les statuts particuliers	11	0	19	0	30	0	4	7	11	0
<i>dont formation d'intégration</i>	0	0	0	0	0	0	0	0	0	0
<i>dont formation de professionnalisation</i>	11	0	19	0	30	0	4	7	11	0
Formation de perfectionnement	0	0	5	52	57	0	11	8	19	0
Formation personnelle (hors congés formation)	0	0	0	0	0	0	0	0	0	0
<b>Total</b>	<b>15</b>	<b>0</b>	<b>24</b>	<b>52</b>	<b>91</b>	<b>0</b>	<b>18</b>	<b>16</b>	<b>34</b>	<b>0</b>
<b>Pour les agents de catégorie C (y compris PACTE)</b>										
Préparations aux concours et examens d'accès à la F.P.T.	0	0	0	0	0	0	0	0	0	0
Formation prévue par les statuts particuliers	0	0	4	0	4	0	2	0	2	0
<i>dont formation d'intégration</i>	0	0	0	0	0	0	0	0	0	0
<i>dont formation de professionnalisation</i>	0	0	4	0	4	0	2	0	2	0
Formation de perfectionnement	0	0	0	15	15	0	4	2	6	0
Formation personnelle (hors congés formation)	0	0	0	0	0	0	0	0	0	0
<b>Total</b>	<b>0</b>	<b>0</b>	<b>4</b>	<b>15</b>	<b>19</b>	<b>0</b>	<b>6</b>	<b>2</b>	<b>8</b>	<b>0</b>
<b>Pour les autres agents non classables dans une de ces catégories</b>	<b>0</b>	<b>0</b>	<b>0</b>	<b>0</b>	<b>0</b>	<b>0</b>	<b>0</b>	<b>0</b>	<b>0</b>	<b>0</b>
<b>TOTAL Toutes catégories</b>	<b>31</b>	<b>0</b>	<b>52</b>	<b>135</b>	<b>218</b>	<b>0</b>	<b>38</b>	<b>44</b>	<b>82</b>	<b>0</b>

Champ : le tableau qui suit concerne les agents sur un emploi non permanent, présents au 31/12/2022 et ayant participé à au moins une formation en 2022.

	Nombre total de journées de formation dispensées par					Nombre d'agents occupant un emploi non permanent et présents au 31/12/2022 ayant participé à au moins une action de formation dans l'année				
	CNFPT au titre de la cotisation obligatoire 5.1.2 (1)	CNFPT au delà de la cotisation obligatoire 5.1.2(2)	Collectivité 5.1.2(3)	Autres organismes 5.1.2(4)	Total 5.1.2(5)	dont CPF (Compte Personnel de Formation) 5.1.2(6)	Hommes 5.1.2(7)	Femmes 5.1.2(8)	Total 5.1.2(9)	dont CPF (Compte Personnel de Formation) 5.1.2(10)
Collaborateurs de cabinet	0	0	0	0	0	0	0	0	0	0
Contractuels recrutés sur un contrat de projet	3	0	4	5	12	0	0	2	2	0
Assistants maternels	0	0	0	0	0	0	0	0	0	0
Assistants familiaux	0	0	0	0	0	0	0	0	0	0
Accueillants familiaux (Loi DALO de 2007)	0	0	0	0	0	0	0	0	0	0
Agents contractuels recrutés sur emplois saisonniers ou occasionnels	0	0	4	0	4	0	1	1	2	0
Personnes ayant bénéficié d'un contrat aidé	0	0	0	0	0	0	0	0	0	0
<b>Total</b>	<b>3</b>	<b>0</b>	<b>8</b>	<b>5</b>	<b>16</b>	<b>0</b>	<b>1</b>	<b>3</b>	<b>4</b>	<b>0</b>
Apprentis	0	0	0	2	2	0	2	0	2	0
Autres (agents non classables dans les catégories précédentes)	1	0	1	2	4	0	2		2	0
<b>TOTAL Tous types</b>	<b>4</b>	<b>0</b>	<b>9</b>	<b>9</b>	<b>22</b>	<b>0</b>	<b>5</b>	<b>3</b>	<b>8</b>	<b>0</b>

Champ : le tableau qui suit concerne les fonctionnaires et les contractuels (sur un emploi permanent ou non permanent), présents au 31/12/2022.

	Titulaires et stagiaires présents au 31/12/2022		Contractuels présents au 31/12/2022		Total
	Hommes 5.1.3(1)	Femmes 5.1.3(2)	Hommes 5.1.3(3)	Femmes 5.1.3(4)	
<b>Validation des Acquis et des Expériences (VAE)</b>					
Dossiers déposés durant l'année	0	0	0	0	0
Dossiers en cours	0	0	0	0	0
Dossiers ayant débouché dans l'année sur une validation	0	0	0	0	0
<b>Bilans de compétence</b>					
Nombre de bilans de compétences financés par la collectivité territoriale	2	0	0	0	2
<b>Congé de formation</b>					
Nombre d'agents bénéficiant d'un congé de formation au titre de 2022	0	0	0	0	0
- dont le nombre d'agents bénéficiant d'un congé de formation sur le fondement de l'article 22 quinquies de la loi du 13 juillet	0	0	0	0	0
Nombre d'agents bénéficiant d'un congé de transition professionnelle sur le fondement de l'article 22 quinquies de la loi du 13 juillet 1983	0	0	0	0	0

La validation des acquis et de l'expérience professionnelle (VAE) est un dispositif permettant aux agents pouvant justifier d'une expérience professionnelle de transformer cette expérience en un diplôme. Pour cela, un dossier doit être constitué et présenté à la commission placée auprès de la structure qui a délivré le diplôme sollicité par l'agent (école, université...). Ref. Loi de Modernisation sociale du 17 janvier 2002.



Champ : le tableau qui suit concerne le coût des formations qui ont eu lieu en 2022.

		Montants pour l'année 2022 en euros
5.1.4.1	CNFPT au titre de la cotisation obligatoire	284 144,84
5.1.4.2	CNFPT au-delà de la cotisation obligatoire (formations payantes)	0,00
5.1.4.3	Autres organismes	237 375,44
5.1.4.4	Frais de déplacement à la charge de la collectivité	31 255,46
5.1.4.5	Coût de la formation des apprentis	18 845,96
<b>Coût total des actions de formation</b>		<b>571 621,70</b>

Vos instances sont-elles placées auprès d'un centre de gestion ?	Non
--	-----

Si NON, afficher et renseigner le tableau suivant :

Instances	Nombre de représentants du personnel titulaires	Nombre de représentants du personnel suppléants
Comité technique	6	6
Comité d'hygiène, de sécurité et des conditions de travail	6	6
Commission administrative paritaire	12	12
Commission consultative paritaire	9	9

Pour les centres de gestion uniquement :

Instances	Nombre de collectivités et d'établissements rattachés à l'instance placée auprès du centre de gestion	Nombre de représentants du personnel titulaires	Nombre de représentants du personnel suppléants
Comité technique	0	0	0
Comité d'hygiène, de sécurité et des conditions de travail	0	0	0
Commission administrative paritaire	0	0	0
Commission consultative paritaire	0	0	0

Pour les collectivités de 50 agents ou plus, et pour les centres de gestion

	Nombre de réunions dans l'année 2022
du comité technique *	3
des commissions administratives paritaires	1
des commissions consultatives paritaires	0

\* pour les collectivités ayant un CT propre

Pour les collectivités de 50 agents ou plus, uniquement :

Disposez-vous d'un comité d'hygiène et de sécurité et condition de travail (CHSCT) au sein de votre collectivité?	Oui
---	-----

Si oui :

Nombre de réunions du CHSCT dans l'année 2022	3
Nombre de jours d'activité des représentants en CHSCT	0
Nombre de jours d'activité du secrétaire du CHSCT	0

Pour les centres de gestion, uniquement :

Votre comité technique (CT) a-t-il siégé en 2022 pour exercer les missions dévolues à un comité d'hygiène et de sécurité et condition de travail (CHSCT) ?	(vide)
--	--------

Si oui :

Nombre de réunions du CT dans l'année 2022 pour exercer les missions dévolues à un CHSCT	
--	--

### 6.1.1.4 Nombre de saisines de la CAP ou de la CCP

	Saisines de droit	Saisines effectuées à la demande des agents	Total
des commissions administratives paritaires	0	1	1
des commissions consultatives paritaires	0	0	0

## 6.1.2 Droits syndicaux

A renseigner par les CDG et les collectivités non affiliées.

Champ : cette rubrique concerne les fonctionnaires et contractuels, présents au cours de l'année 2022.

	Nombre de jours dans l'année 2022
Journées d'autorisations spéciales d'absence accordées en application de l'article 16 du décret du 3 avril 1985	40
Journées d'autorisation d'absence accordées pour siéger dans une instance de concertation en application de l'article 18 du décret du 3 avril 1985	36
Journées d'autorisation d'absence accordées pour participer à une réunion de travail convoquée par l'administration ou à une négociation en application de l'article 18 du décret du 3 avril 1985	24
Journées d'absence pour formation syndicale accordées aux fonctionnaires	21

	Nombre d'heures dans l'année 2022
Volume du contingent global d'heures d'autorisations d'absence calculé en application de l'article 14 du décret du 3 avril 1985	1 714

Heures de décharges d'activité de service :

- auxquelles ont droit les organisations syndicales	3 600
- effectivement utilisées	3 600

	Nombre de protocoles dans l'année 2022
Nombre de protocoles d'accords (avec seuil complémentaire)	1

## 6.1.3 Conflits du travail : grèves

Votre collectivité a-t-elle été concernée par les grèves en 2022 ?	Oui
--	-----

Si OUI, afficher le tableau suivant :

Cessations collectives et concertées du travail	Nombre de journées de grève en 2022
Total (y compris les journées sans précision de la nature locale ou nationale du mot d'ordre)	23
- sur mot d'ordre national	23
- sur mot d'ordre uniquement local	0
- non précisé, autres	0

Avez-vous engagé des négociations au cours de l'année 2022 ?	Non
Avez-vous conclu un ou plusieurs accords collectifs, en 2022 ou avant ?	Oui

Domaines de négociation	Nombre de négociations engagées à l'initiative de l'autorité territoriale au cours de 2022	Nombre de négociations engagées à l'initiative des organisations syndicales au cours de 2022	Nombre d'accords collectifs conclus et signés avant 2022	Nombre d'accords collectifs conclus et signés en 2022
Conditions et organisation du travail (dont actions de prévention dans les domaines de l'hygiène, de la sécurité et de la santé au travail)			0	0
Temps de travail, qualité de vie au travail, modalités de déplacements entre le domicile et le travail, impacts de la numérisation sur l'organisation et les conditions de travail			0	0
Mise en place du télétravail			0	0
Accompagnement social des mesures de réorganisation des services			0	0
Mise en œuvre des actions en faveur de la lutte contre le réchauffement climatique, préservation des ressources et de l'environnement et de la responsabilité sociale des organisations			0	0
Egalité professionnelle entre les femmes et les hommes			0	0
Promotion de l'égalité des chances et reconnaissance de la diversité et la prévention des discriminations dans l'accès aux emplois et la gestion des carrières			0	0
Insertion professionnelle, maintien dans l'emploi et évolution professionnelle des personnes en situation de handicap			0	0
Déroulement des carrières et promotion professionnelle			0	0
Apprentissage			0	0
Formation professionnelle et formation tout au long de la vie			0	0
Intéressement collectif et modalités de mis en œuvre de politiques indemnitaires			0	0
Action sociale			0	0
Protection sociale complémentaire			0	0
Evolution des métiers et gestion prévisionnelle des emplois et des compétences			0	0

Au sein de la collectivité, existe-t-il un accord visant à assurer la continuité des services publics en cas de grève des agents en 2022 ?	Non
--	-----

Si **NON**, EN COURS ou NE SAIT PAS,

A défaut, existe-t-il une délibération de l'organe délibérant en 2022 ?	Non
---	-----

Si **OUI** à 6.1.6.1 ou 6.1.6.2,

Quels sont les services publics concernés par la continuité de service en 2022 ?

Collecte et traitement des déchets des ménages	(vide)
Transport public de personnes	(vide)
Aides aux personnes âgées et handicapées	(vide)
Accueil des enfants de moins de 3 ans	(vide)
Accueil périscolaire	(vide)
Restauration collective et scolaire	(vide)

Les montants doivent être exprimés en euros (arrondir à l'euro supérieur). Opérations réelles, hors opérations d'ordre.

Montant des dépenses pour la réalisation des prestations d'action sociale (en € ; opérations réelles, hors opérations d'ordres)	390035
---	--------

Prestations servies <b>directement par la collectivité (*)</b>	Oui
Prestations servies par l' <b>intermédiaire d'un centre de gestion (conclusion d'un contrat-cadre d'action sociale)</b>	Non
Prestations servies par l' <b>intermédiaire d'une association nationale</b>	Non
Prestations servies par l' <b>intermédiaire d'un organisme à but non lucratif ou d'une association locale</b> (comité d'oeuvres sociales local, organisme propre à la collectivité)	Oui

(\*) Chèques vacances, restauration, aide à la famille, subventions pour séjours d'enfants, prestation pour enfant en situation de handicap, autres...

Type de prestation		Nombre de bénéficiaires					
		Catégorie A		Catégorie B		Catégorie C	
		Hommes	Femmes	Hommes	Femmes	Hommes	Femmes
Restauration	Subventions	0	0	0	0	0	0
	Titres restaurants	0	0	0	0	0	0
Logement		0	0	0	0	0	0
Famille	Places réservées en crèches	0	0	0	0	0	0
	Tickets CESU garde d'enfants 0-6 ans	0	0	0	0	0	0
	Allocation garde de jeunes enfants	0	0	0	0	0	0
	Autres aides à la garde d'enfant	0	0	0	0	0	0
	Subventions pour séjours d'enfants (en colonie de vacances, en centres de loisirs, sans hébergement, séjours linguistiques...)	0	0	0	0	0	0
	Allocation aux parents d'enfants handicapés ou de jeunes adultes handicapés poursuivant des études ou un apprentissage	0	0	0	0	0	0
	Séjours en centres de vacances spécialisés	0	0	0	0	0	0
Vacances et loisirs	Chèque-vacances	32	47	61	63	165	76
	Chèque lire	0	0	0	0	0	0
	Chèque culture	0	0	0	0	0	0
Prêts et aides exceptionnelles (situations difficiles)		0	0	0	0	0	0

Au sein de la collectivité, existe-t-il un accord collectif sur la protection sociale complémentaire ?	Oui
--	-----

	Santé	Prévoyance
Via une convention de participation propre à la collectivité	Oui	Oui
Via une adhésion à une convention de participation souscrite par le centre de gestion	Non	Non
Via un contrat ou un règlement labellisé	Non	Non

Nombre de bénéficiaires	Santé	Prévoyance
Catégorie A	159	140
Catégorie B	149	152
Catégorie C	341	394
Agents sur emploi non permanent	52	22
<b>Nombre total de bénéficiaires</b>	<b>701</b>	<b>708</b>

**Montant des participations (en €)**

Catégorie A	41 973	12 024
Catégorie B	35 490	12 680
Catégorie C	99 555	34 200
Agents sur emploi non permanent	7 889	1 748
<b>Montant total des participations* (en €)</b>	<b>184 907</b>	<b>60 652</b>

\* arrondir à l'euro supérieur.

Champ : Les sanctions répertoriées concernent les fonctionnaires et les contractuels (sur un emploi permanent ou non permanent), présents au cours de l'année 2022.

Des sanctions disciplinaires ont-elles été prononcées au cours de l'année 2022	Non
--	-----

SI OUI, afficher le tableau suivant :

Fonctionnaires titulaires	Nombre de sanctions prononcées concernant les fonctionnaires titulaires (art. 89 de la loi du 26 janvier 1984) en 2022	
	Hommes	Femmes
<b>Sanctions du 1er groupe :</b>	0	0
Avertissement		
Blâme		
Exclusion temporaire de fonctions pour une durée maximale de 3 jours		
<b>Sanctions du 2ème groupe :</b>	0	0
Radiation du tableau d'avancement		
- dont en complément d'une sanction du 2ème groupe		
- dont en complément d'une sanction du 3ème groupe		
Abaissement d'échelon		
Exclusion temporaire de fonctions pour une durée de 4 à 15 jours		
<b>Sanctions du 3ème groupe :</b>	0	0
Rétrogradation		
Exclusion temporaire de fonctions pour une durée de 16 jours à 2 ans		
<b>Sanctions du 4ème groupe :</b>	0	0
Mise à la retraite d'office		
Révocation		

Fonctionnaires stagiaires	Nombre de sanctions prononcées concernant les fonctionnaires stagiaires (art. 6 du décret n° 92-1194 du 4 novembre 1992) en 2022	
	Hommes	Femmes
Avertissement		
Blâme		
Exclusion temporaire de fonctions pour une durée maximale de 3 jours		
Exclusion temporaire de fonctions pour une durée de 4 à 15 jours		
Exclusion définitive du service		

Contractuels	Nombre de sanctions prononcées concernant les agents contractuels (art. 36-1 du décret n° 88-145 du 15 février 1988) en 2022	
	Hommes	Femmes
Avertissement		
Blâme		
Exclusion temporaire de fonctions		
Licenciement		

Précision : compter un motif par sanction	Principal motif des sanctions prononcées concernant les agents fonctionnaires, stagiaires et contractuels en 2022	
	Hommes	Femmes
Probité, intégrité (détournement, conservation de fonds, malversation, vol, dégradation, dettes, chèque sans provision)		
Qualité de service (manquement aux sujétions du service, négligence, désobéissance hiérarchique, absence irrégulière, abandon de poste)		
Atteinte à la discrétion professionnelle, au secret professionnel, au secret des correspondances, à la vie privée, à la liberté individuelle		
Incorrections, violences, insultes, harcèlement moral		
Ivresse		
Mœurs (dont harcèlement sexuel)		
Manquement à l'obligation de laïcité, atteinte au principe de neutralité, discrimination, manquement à l'obligation de réserve		
Conflit d'intérêt, trafic d'influence, prise illégale d'intérêts		
Exercice d'une activité privée rémunérée sans autorisation		
Comportement privé affectant le renom du service, condamnation pénale (pour manquements non mentionnés dans les colonnes précédentes)		
Autres		






## METZ METROPOLE

Cette synthèse du Rapport sur l'État de la Collectivité reprend les principaux indicateurs du Rapport Social Unique au 31 décembre 2022. Elle a été réalisée via l'application [www.bs.donnees-sociales](http://www.bs.donnees-sociales) des Centres de Gestion par extraction des données 2022 transmises en 2023 par la collectivité au Centre de Gestion de la Moselle.

### Effectifs

#### ➔ 1 222 agents employés par la collectivité au 31 décembre 2022

- > 925 fonctionnaires
- > 212 contractuels permanents
- > 85 contractuels non permanents



#### ➔ 35 % des contractuels permanents en CDI

#### ➔ 4 agents sur emploi fonctionnel dans la collectivité

#### ➔ Précisions emplois non permanents

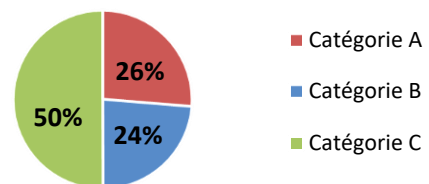
- ⇒ Aucun contractuel non permanent recruté dans le cadre d'un emploi aidé
- ⇒ 24 % des contractuels non permanents recrutés comme saisonniers ou occasionnels
- ⇒ Personnel temporaire intervenu en 2022 : aucun agent du Centre de Gestion et aucun intérimaire

### Caractéristiques des agents permanents

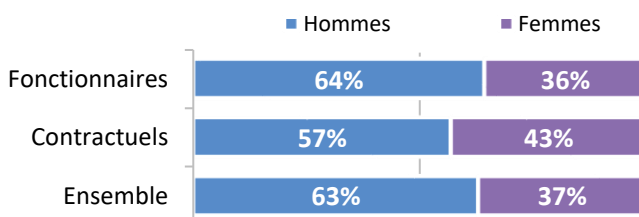
#### ➔ Répartition par filière et par statut

Filière	Titulaire	Contractuel	Tous
Administrative	26%	27%	26%
Technique	60%	34%	55%
Culturelle	13%	37%	17%
Sportive	0%		0%
Médico-sociale	1%	0%	1%
Police			
Incendie			
Animation	1%	0%	1%
<b>Total</b>	<b>100%</b>	<b>100%</b>	<b>100%</b>

#### ➔ Répartition des agents par catégorie



#### ➔ Répartition par genre et par statut

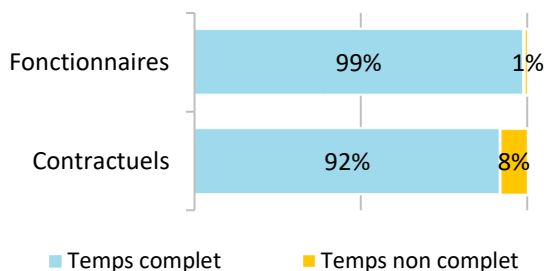


#### ➔ Les principaux cadres d'emplois

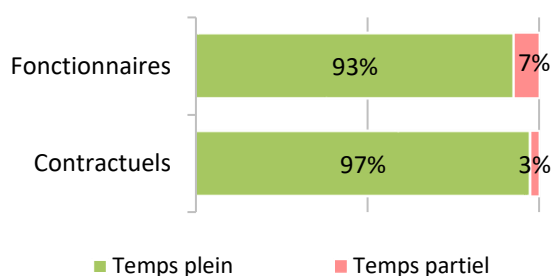
Cadres d'emplois	% d'agents
Adjoints techniques	29%
Techniciens	11%
Attachés	10%
Adjoints administratifs	10%
Agents de maîtrise	9%

## Temps de travail des agents permanents

### ➔ Répartition des agents à temps complet ou non complet



### ➔ Répartition des agents à temps plein ou à temps partiel



### ➔ Les 3 filières les plus concernées par le temps non complet

Filière	Fonctionnaires	Contractuels
Culturelle	7%	20%
Administrative	1%	2%
Technique	0%	0%

### ➔ Part des agents permanents à temps partiel selon le genre

2% des hommes à temps partiel  
14% des femmes à temps partiel

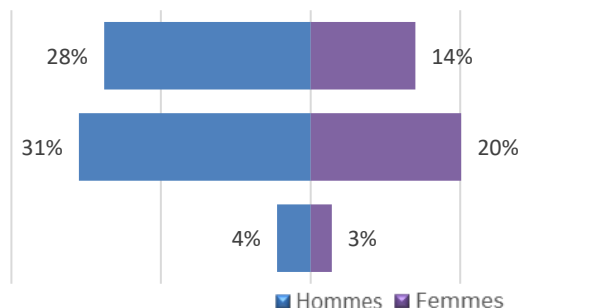
## Pyramide des âges

### ➔ En moyenne, les agents de la collectivité ont 47 ans

Âge moyen* des agents permanents	
Fonctionnaires	47,89
Contractuels permanents	40,85
<b>Ensemble des permanents</b>	<b>46,58</b>
Âge moyen* des agents non permanent	
Contractuels non permanents	29,15

de 50 ans et +  
de 30 à 49 ans  
de - de 30 ans

Pyramide des âges des agents sur emploi permanent



\* L'âge moyen est calculé sur la base des tranches d'âge

## Équivalent temps plein rémunéré

### ➔ 1 133,43 agents en Equivalent Temps Plein Rémunéré (ETPR) sur l'année 2022

- > 885,47 fonctionnaires
- > 201,89 contractuels permanents
- > 46,07 contractuels non permanents

2 062 843 heures travaillées rémunérées en 2022

Répartition des ETPR permanents par catégorie



## Positions particulières

- > Un agent mis à disposition dans la collectivité
- > 64 agents mis à disposition dans une autre structure
- > 31 agents en disponibilité

- > 4 agents détachés au sein de la collectivité
- > 14 agents détachés dans une autre structure
- > 2 agents dans d'autres situations (disponibilité d'office, congés spécial et hors cadre)

## Mouvements

- ➔ En 2022, 194 arrivées d'agents permanents et 102 départs

33 contractuels permanents nommés stagiaires

### Emplois permanents rémunérés

Effectif physique théorique au 31/12/2021 <sup>1</sup>	Effectif physique au 31/12/2022
1 045 agents	1 137 agents

<sup>1</sup> cf. page 7

### Variation des effectifs\*

entre le 1er janvier et le 31 décembre 2022

Fonctionnaires	↗	0,5%
Contractuels	↗	69,6%
<b>Ensemble</b>	↗	<b>8,8%</b>

- ➔ Principales causes de départ d'agents permanents

Mutation	26%
Départ à la retraite	24%
Démission	23%
Mise en disponibilité	14%
Autres cas	5%

- ➔ Principaux modes d'arrivée d'agents permanents

Arrivées de contractuels	63%
Voie de mutation	18%
Remplacements (contractuels)	9%
Recrutement direct	6%
Réintégration et retour	4%

\* Variation des effectifs :

(effectif physique rémunéré au 31/12/2022 - effectif physique théorique rémunéré au 31/12/2021) /

(Effectif physique théorique rémunéré au 31/12/2021)

## Évolution professionnelle

- ➔ 494 bénéficiaires d'une promotion interne sans examen professionnel dont 477 n'ayant pas été nommé(s)

dont 29% des nominations concernent des femmes

- ➔ 17 lauréats d'un examen professionnel dont 10 n'ayant pas été nommé(s)

Aucune nomination concerne des femmes

- ➔ 6 lauréats d'un concours d'agents déjà fonctionnaires dans la collectivité nommés

dont 83% des nominations concernent des femmes

- ➔ 50 agents ont bénéficié d'un accompagnement par un conseiller en évolution professionnelle

dont 44,0 % femmes

dont 70,0 % de catégorie C

- ➔ 392 avancements d'échelon et 52 avancements de grade

## Sanctions disciplinaires

- ➔ Aucune sanction disciplinaire prononcée en 2022

### Nombre de sanctions prononcées concernant les fonctionnaires en 2022

	Hommes	Femmes
Sanctions 1 <sup>er</sup> groupe	0	0
Sanctions 2 <sup>ème</sup> groupe	0	0
Sanctions 3 <sup>ème</sup> groupe	0	0
Sanctions 4 <sup>ème</sup> groupe	0	0

## Budget et rémunérations

### ➔ Les charges de personnel représentent 35,39 % des dépenses de fonctionnement

<b>Budget de fonctionnement*</b>	<b>162 675 750 €</b>	<b>Charges de personnel*</b>	<b>57 574 648 €</b>	➔	<b>Soit 35,39 % des dépenses de fonctionnement</b>
<i>* Montant global</i>					

<b>Rémunérations annuelles brutes - emploi permanent :</b>	<b>39 582 235 €</b>	<b>Rémunérations des agents sur emploi non permanent :</b>	<b>1 387 097 €</b>
Primes et indemnités versées :	9 455 725 €		
Heures supplémentaires et/ou complémentaires :	637 574 €		
Nouvelle Bonification Indiciaire :	180 600 €		
Supplément familial de traitement :	339 485 €		
Indemnité de résidence :	237 724 €		
Complément de traitement indiciaire (CTI)	0 €		

### ➔ Rémunération moyenne par équivalent temps plein rémunéré des agents permanents

	Catégorie A		Catégorie B		Catégorie C	
	Titulaire	Contractuel	Titulaire	Contractuel	Titulaire	Contractuel
Administrative	54 835 €	45 051 €	35 128 €	31 090 €	28 806 €	25 017 €
Technique	56 086 €	48 409 €	38 091 €	31 097 €	31 681 €	28 208 €
Culturelle	47 950 €	34 961 €	32 200 €	27 814 €	30 057 €	28 482 €
Sportive			s			
México-sociale	s	59 083 €	43 317 €			
Police						
Incendie						
Animation			s		27 259 €	s
<b>Toutes filières</b>	<b>53 182 €</b>	<b>40 468 €</b>	<b>36 051 €</b>	<b>30 184 €</b>	<b>30 982 €</b>	<b>27 953 €</b>

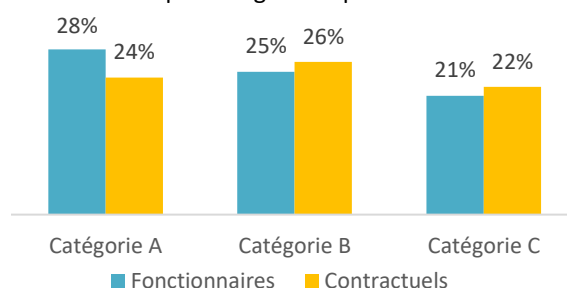
\*s : secret statistique appliqué en dessous de 2 ETPR

### ➔ La part du régime indemnitaire sur les rémunérations annuelles brutes pour l'ensemble des agents permanents est de 23,89 %

#### Part du régime indemnitaire sur les rémunérations :

<b>Fonctionnaires</b>	<b>23,86%</b>
<b>Contractuels sur emplois permanents</b>	<b>24,05%</b>
<b>Ensemble</b>	<b>23,89%</b>

#### Part du régime indemnitaire sur les rémunérations par catégorie et par statut



- ⇒ Le RIFSEEP a été mis en place pour les fonctionnaires et pour les contractuels ainsi que le CIA
- ⇒ Les primes sont maintenues en cas de congé de maladie ordinaire

- ⇒ 28204 heures supplémentaires réalisées et rémunérées en 2022
- ⇒ Aucune heure complémentaire réalisée et rémunérée en 2022

- ⇒ La collectivité est en auto-assurance avec convention de gestion avec Pôle Emploi pour l'assurance chômage de ses agents contractuels

En 2022, 1 allocataire a bénéficié de l'indemnisation du chômage (ancien fonctionnaire)

## Absences

➔ En moyenne, 28,6 jours d'absence pour tout motif médical en 2022 par fonctionnaire

> En moyenne, 9,7 jours d'absence pour tout motif médical en 2022 par agent contractuel permanent

	Fonctionnaires	Contractuels permanents	Ensemble agents permanents	Contractuels non permanents
<b>Taux d'absentéisme « compressible »</b> (maladies ordinaires et accidents de travail)	5,76%	2,66%	5,18%	0,66%
<b>Taux d'absentéisme médical</b> (toutes absences pour motif médical)	7,83%	2,66%	6,86%	0,66%
<b>Taux d'absentéisme global</b> (toutes absences y compris maternité, paternité et autre)	8,44%	3,69%	7,56%	0,78%

Cf. p7 Précisions méthodologiques pour les groupes d'absences Taux d'absentéisme : nombre de jours d'absence / (nombre total d'agents x 365)

➔ 2 journées de congés supplémentaires accordées au-delà des congés légaux (exemple : journée du maire)

➔ 34,0 % des agents permanents ayant été absents ont eu au moins un jour de carence prélevé

## Accidents du travail

➔ 75 accidents du travail déclarés au total en 2022

> 6,1 accidents du travail pour 100 agents

> En moyenne, 51 jours d'absence consécutifs par accident du travail

## Handicap

Seules les collectivités de plus de 20 agents équivalent temps plein sont soumises à l'obligation d'emploi de travailleurs handicapés à hauteur de 6 % des effectifs.

**70 travailleurs handicapés employés sur emploi permanent**

⇒ Aucun travailleur handicapé recruté sur emploi non permanent

⇒ 90 % sont fonctionnaires\*

⇒ 87 % sont en catégorie C\*

⇒ 24 636 € de dépenses réalisées couvrant partiellement l'obligation d'emploi

## Prévention et risques professionnels

➔ **ASSISTANTS DE PRÉVENTION**  
10 assistants de prévention désignés dans la collectivité  
1 conseiller de prévention

➔ **FORMATION**  
501 jours de formation liés à la prévention (habilitations et formations obligatoires)

Coût total des formations : 69 172 €

Coût par jour de formation : 138 €

➔ **DÉPENSES**  
La collectivité a effectué des dépenses en faveur de la prévention, de la sécurité et de l'amélioration des conditions de travail

Total des dépenses : 314 408 €

➔ **DOCUMENT DE PRÉVENTION**  
La collectivité dispose d'un document unique d'évaluation des risques professionnels

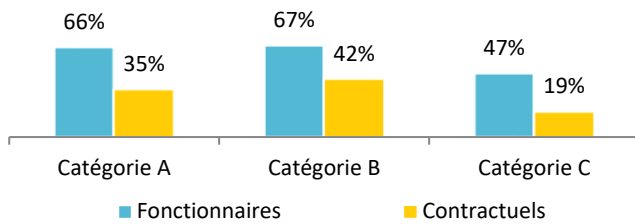
Dernière mise à jour : 2011

## Formation

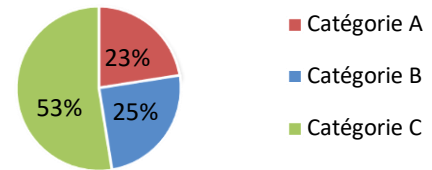
➔ En 2022, 51,3% des agents permanents ont suivi une formation d'au moins un jour

➔ 2 148 jours de formation suivis par les agents sur emploi permanent en 2022

Pourcentage d'agents par catégorie et par statut ayant bénéficié d'au moins un jour de formation en 2022



Répartition des jours de formation par catégorie hiérarchique



➔ 571 622 € ont été consacrés à la formation en 2022

Nombre moyen de jours de formation par agent permanent :  
> 1,9 jour par agent

Répartition des dépenses de formation

CNFPT	50 %
Coût de la formation des apprentis	3 %
Frais de déplacement	5 %
Autres organismes	42 %

Répartition des jours de formation par organisme

CNFPT	15%
Autres organismes	61%
Interne à la collectivité	24%

## Action sociale et protection sociale complémentaire

➔ La collectivité participe à la complémentaire santé et aux contrats de prévoyance

➔ L'action sociale de la collectivité

Montants annuels	Santé	Prévoyance
Montant global des participations	184 907 €	60 652 €
Montant moyen par bénéficiaire	264 €	86 €

- Prestations servies directement par la collectivité
- Prestations servies par l'intermédiaire d'un organisme à but non lucratif ou d'une association locale

## Relations sociales

➔ Jours de grève

23 jours de grève recensés en 2022

➔ Comité Technique Territorial

3 réunions en 2022 dans la collectivité  
3 réunions du CHSCT

➔ Commissions Administratives Paritaires

1 réunion en 2022 dans la collectivité

## Précisions méthodologiques

### 1 Formules de calcul - Effectif théorique au 31/12/2022

Pour les fonctionnaires :

Total de l'effectif physique rémunéré des fonctionnaires au 31/12/2022

- + Départs définitifs de titulaires ou de stagiaires
- + Départs temporaires non rémunérés
- Arrivées de titulaires ou de stagiaires
- Stagiairisation de contractuels de la collectivité
- Retours de titulaires stagiaires

Pour les contractuels permanents :

Total de l'effectif physique rémunéré des contractuels au 31/12/2022

- + Départs définitifs de contractuels
- + Départs temporaires non rémunérés
- + Stagiairisation de contractuels de la collectivité
- Arrivées de contractuels
- Retours de contractuels

Pour l'ensemble des agents permanents :

- Effectif théorique des fonctionnaires au 31/12/2022
- + Effectif théorique des contractuels permanents au 31/12/2022

### 2 Formules de calcul - Taux d'absentéisme

$$\frac{\text{Nombre de jours calendaires d'absence}}{\text{Nombre d'agents au 31/12/2022} \times 365} \times 100$$

*Les journées d'absence sont décomptées en jours calendaires pour respecter les saisies réalisées dans les logiciels de paie*

#### Note de lecture :

Si le taux d'absentéisme est de 8 %, cela signifie que pour 100 agents de la collectivité, un équivalent de 8 agents a été absent toute l'année.

### 3 « groupes d'absences »

#### 1. Absences compressibles :

Maladie ordinaire et accidents du travail

#### 2. Absences médicales :

Absences compressibles + longue maladie, maladie de longue durée, grave maladie, maladie professionnelle

#### 3. Absences Globales :

Absences médicales + maternité, paternité adoption, autres raisons\*

*\* Les absences pour "autres raisons" correspondent aux autorisations spéciales d'absences (motif familial, concours...) Ne sont pas comptabilisés les jours de formation et les absences pour motif syndical ou de représentation.*

➔ En raison de certains arrondis, la somme des pourcentages peut ne pas être égale à 100 %

## Réalisation

Cette fiche synthétique reprend les principaux indicateurs sociaux issus du Rapport Social Unique 2022. Les données utilisées sont extraites du Rapport sur l'État de la Collectivité 2022 transmis en 2022 par la collectivité. Ces données ont pour objectif de bénéficier d'une vue d'ensemble sur les effectifs de la collectivité.



L'outil automatisé permettant la réalisation de cette synthèse a été développé par le Comité Technique des Chargés d'études des Observatoires Régionaux des Centres de Gestion.

Date de publication : octobre 2023

Version 4