

2017
BUDGET
PRIMITIF

METZ
MÉTROPOLE
COMMUNAUTÉ
D'AGGLOMÉRATION



DOCUMENT BUDGÉTAIRE
CONSEIL DE COMMUNAUTÉ DU 27 MARS 2017



REPUBLIQUE FRANCAISE

**Communauté d'Agglomération de Metz Métropole
BUDGET PRINCIPAL**

Numéro SIRET : 20039865000015

POSTE COMPTABLE DE METZ MUNICIPALE

M14

Budget Primitif 2017

SOMMAIRE

pages			
	I Informations générales (6)		
	A - Informations statistiques, fiscales et financières		
	B - Modalités de vote du budget		
	II Présentation générale du budget		
	A1 - Vue d'ensemble - Sections		
	A2 - Vue d'ensemble - Section de fonctionnement - Chapitres		
	A3 - Vue d'ensemble - Section d'investissement - Chapitres		
	B1 - Balance générale du budget - Dépenses		
	B2 - Balance générale du budget - Recettes		
	III Vote du budget		
	A1 - Section de fonctionnement - Détail des dépenses		
	A2 - Section de fonctionnement - Détail des recettes		
	B1 - Section d'investissement - Détail des dépenses		
	B2 - Section d'investissement - Détail des recettes		
	B3 - Opérations d'équipement - Détail des chapitres et articles		
	IV - Annexes (7)	Jointes	Sans objet
	A - Eléments du bilan		
	A1 - Présentation croisée par fonction (1)	X	
	A2.1 - Etat de la dette - Détail des crédits de trésorerie	X	
	A2.2 - Etat de la dette - Répartition par nature de dette	X	
	A2.3 - Etat de la dette - Répartition des emprunts par structure de taux		X
	A2.4 - Etat de la dette - Typologie de la répartition de l'encours	X	
	A2.5 - Etat de la dette - Détail des opérations de couverture		X
	A2.6 - Etat de la dette - Dette pour financer l'emprunt d'un autre organisme		X
	A2.7 - Etat de la dette - Autres dettes		X
	A3 - Méthode utilisée pour les amortissements	X	
	A4 - Etat des provisions	X	
	A5 - Etalement des provisions	X	
	A6.1 - Equilibre des opérations financières - Dépenses	X	
	A6.2 - Equilibre des opérations financières - Recettes	X	
	A7.1.1 - Etat des dépenses et recettes des services d'eau et d'assainissement - Fonct. (2)		X
	A7.1.2 - Etat des dépenses et recettes des services d'eau et d'assainissement - Invest. (2)		X
	A7.2.1 - Etat de la répartition de la TEOM - Fonc. (3)	X	
	A7.2.2 - Etat de la répartition de la TEOM - Invest. (3)	X	
	A8 - Etat des charges transférées		X
	A9 - Détail des opérations pour le compte de tiers	X	
	B - Engagements hors bilan		
	B1.1 - Etat des emprunts garantis par la commune ou l'établissement (4)	X	
	B1.2 - Calcul du ratio d'endettement relatif aux garanties d'emprunt	X	
	B1.3 - Etat des contrats crédit-bail		X
	B1.4 - Etat des contrats de partenariat public-privé		X
	B1.5 - Etat des autres engagements donnés		X
	B1.6 - Etat des engagements reçus	X	
	B1.7 - Subventions versées dans le cadre du vote du budget (5)		X
	B2.1 - Etat des autorisations de programme et des crédits de paiement afférents	X	
	B2.2 - Etat des autorisations d'engagement et des crédits de paiement afférents		X
	B3 - Emploi des recettes grevées d'une affectation spéciale		X
	C - Autres éléments d'informations		
	C1 - Etat du personnel	X	
	C2 - Liste des organismes dans lesquels la collectivité a pris un engagement financier (4)	X	
	C3.1 - Liste des organismes de regroupement auxquels adhèrent la commune ou l'établissement	X	
	C3.2 - Liste des établissements publics créés	X	
	C3.3 - Liste des services individualisés dans un budget annexe	X	
	C3.4 - Liste des services assujettis à la TVA et non érigés en budget annexe	X	
	D - Décisions en matière des taux de contributions directes - Arrêté et signatures		
	D1 - Décisions en matière de taux de contributions directes	X	
	D2 - Arrêté et signatures	X	

(1) Cette présentation est obligatoire pour les communes de 3500 habitants et plus (art. L2312-3 du CGCT), les groupements comprenant au moins une commune de 3500 habitants et plus (art. R5211-14 du CGCT) et leurs établissements publics. Elle n'a cependant pas à être produite par les services et activité unique érigés en établissement public ou budget annexe. Les autres communes et établissements peuvent les présenter de manière facultative.

(2) Cet état ne peut être produit que par les communes dont la population est inférieure à 500 habitants et qui gèrent les services de distribution de l'eau potable et d'assainissement sous forme de régie simple sans budget annexes

(3) Cet état est obligatoirement produit par les communes et groupements de communes de 10 000 habitants et plus ayant institué la TEOM et assurant au moins la collecte des déchets ménagers (art. L. 2313-1 du CGCT).

(4) Ces états ne sont obligatoires que pour les communes de 3500 habitants et plus (art. L. 2313-1 du CGCT), les groupements comprenant au moins une commune de 3500 habitants et plus (art. L. 5211-36 du CGCT, art. L. 5711-1 CGCT) et leurs établissements publics.

(5) Si la commune ou l'établissement décide d'attribuer des subventions dans le cadre du budget dans les conditions décrites à l'article L.2311-7 du CGCT.

(6) Les associations syndicales autorisées doivent utiliser leur état particulier "Informations générales" annexé à l'arrêté n° NOR : INTB1237402A, relatif au cadre budgétaire et comptable applicable aux associations syndicales autorisées.

(7) Les associations syndicales autorisées remplissent et joignent uniquement les états qui les concernent au titre de l'exercice et au titre du détail des comptes de bilan.

Code INSEE 	METZ - METROPOLE	BP 2017
-----------------------	-------------------------	--------------------------

I - INFORMATIONS GENERALES	I
INFORMATIONS STATISTIQUES, FISCALES ET FINANCIERES	A

Informations statistiques	Valeurs
Population totale (colonne h du recensement INSEE)	232 294
Nombre de résidences secondaires (article R 2313-1 <i>in fine</i>)	861

Potentiel fiscal et financier (1)		Valeurs par hab. (population DGF)	Moyennes nationales du potentiel financier par habitant de la strate
Fiscal	Financier		
106 089 304		466,69	404,26

Informations financières - ratios (2)	Metz Métropole BP 2017	Moyennes nationales des Communautés d'Agglomération (source : comptes de gestion 2015/DGCL)	Metz Métropole (pour mémoire ratios du BP 2015)
1 Dépenses réelles de fonctionnement/population	639,90	334,00	631,84
2 Produit des impositions directes/population	345,46	335,00	335,90
3 Recettes réelles de fonctionnement/population	686,75	406,00	683,84
4 Dépenses d'équipement brut/population	101,00	83,00	107,83
5 Encours de dette/population	287,03	380,00	295,91
6 DGF/population	93,74	126,00	106,23
7 Dépenses de personnel/dépenses réelles de fonctionnement (2)	29,98%	35%	29,40%
9 Dépenses de fonct. et remb. de la dette en capital/recettes réelles de fonct. (2)	104,69%	91%	93,16%
10 Dépenses d'équipement brut/recettes réelles de fonctionnement (2)	14,71%	20%	15,77%
11 Encours de la dette/recettes réelles de fonctionnement (2)	41,80%	94%	43,27%

Dans l'ensemble des tableaux, les cases grisées ne doivent pas être remplies.

(1) Il s'agit du potentiel fiscal et du potentiel financier définis à l'article L 2334-4 du code général des collectivités territoriales qui figurent sur la fiche de répartition de la DGF de l'exercice N-1 établie sur la base des informations N-2 (transmise par les services préfectoraux).

(2) Les ratios 1 à 6 sont obligatoires pour les communes de 3 500 habitants et plus et leurs établissements publics administratifs ainsi que EPCI dotés d'une fiscalité propre comprenant au moins une commune de 3 500 habitants et plus. Les ratios de 7 à 11 sont obligatoires pour les communes de 10 000 habitants et plus et leurs établissements publics administratifs ainsi que pour les EPCI dotés d'une fiscalité propre comprenant au moins une commune de 10 000 habitants et plus (cf articles L 2313-1, R 2313-1, R2313-2 et R 5211-15 du CGCT).

Pour les caisses des écoles, les EPCI non dotés d'une fiscalité propre et les syndicats mixtes associant exclusivement des communes et des EPCI, il conviendra d'appliquer les ratios prévus respectivement par les articles R 2313-7, R 5211-15 et R 5711-3 du CGCT.

(3) Il convient d'indiquer les moyennes de la catégorie de l'organisme en cause (commune, communauté urbaine, communauté d'agglomération ...) et les sources d'où sont tirées les informations (statistiques de la direction générale des collectivités locales ou de la direction générale de la comptabilité publique). Il s'agit des moyennes de la dernière année connue.

(4) Le CMPF élargi est applicable aux communes appartenant à un EPCI à fiscalité propre.

I - INFORMATIONS GENERALES	I
MODALITES DE VOTE DU BUDGET	B

- I - L'assemblée délibérante a voté le présent budget par nature:
- au niveau du chapitre pour la section de fonctionnement,
 - au niveau du chapitre pour la section d'investissement.
 - sans vote formel sur chacun des chapitres.

La liste des articles spécialisés sur lesquels l'ordonnateur ne peut procéder à des virements d'article à article est la suivante :

II - En l'absence de mention au paragraphe I ci-dessus, le budget est réputé voté par chapitre, et, en section d'investissement, sans chapitre de dépense "opération".

III - Les provisions sont :

- semi-budgétaires (pas d'inscription en recettes de la section d'investissement)

IV - La comparaison avec le budget précédent (cf. colonne "Pour mémoire") s'effectue par rapport au budget primitif de l'exercice précédent.
Si le présent budget est un budget supplémentaire, reporter le budget primitif et le cumul des décisions budgétaires du budget en cours.

V - Le présent budget a été voté :

- avec reprise anticipée des résultats de l'exercice N-1.

II - PRESENTATION GENERALE DU BUDGET	II
VUE D'ENSEMBLE	A1

FONCTIONNEMENT

		DEPENSES DE LA SECTION DE FONCTIONNEMENT	RECETTES DE LA SECTION DE FONCTIONNEMENT
V O T E	CREDITS DE FONCTIONNEMENT VOTES AU TITRE DU PRESENT BUDGET (1)	165 955 000,00	160 827 010,00
+		+	+
R E P O R T S	RESTES A REALISER (R.A.R.) DE L'EXERCICE PRECEDENT (2)		
	002 RESULTAT DE FONCTIONNEMENT REPORTE (2)		5 127 990,00
=		=	=
TOTAL DE LA SECTION DE FONCTIONNEMENT (3)		165 955 000,00	165 955 000,00

INVESTISSEMENT

		DEPENSES DE LA SECTION D'INVESTISSEMENT	RECETTES DE LA SECTION D'INVESTISSEMENT
V O T E	CREDITS D'INVESTISSEMENT VOTES AU TITRE DU PRESENT BUDGET (y compris le compte 1068) (1)	65 861 655,00	76 025 384,00
+		+	+
R E P O R T S	RESTES A REALISER (R.A.R.) DE L'EXERCICE PRECEDENT (2)	7 467 836,00	5 100 550,00
	001 SOLDE D'EXECUTION DE LA SECTION D'INVESTISSEMENT REPORTE (2)	7 796 443,00	
=		=	=
TOTAL DE LA SECTION D'INVESTISSEMENT (3)		81 125 934,00	81 125 934,00

TOTAL

TOTAL DU BUDGET (3)	247 080 934,00	247 080 934,00
----------------------------	----------------	----------------

(1) Au budget primitif, les crédits votés correspondent aux crédits votés lors de cette étape budgétaire. De même, pour les décisions modificatives et le budget supplémentaire, les crédits votés correspondent aux crédits votés lors de l'étape budgétaire sans sommation avec ceux antérieurement votés lors du même exercice.

(2) A servir uniquement en cas de reprise des résultats de l'exercice précédent, soit après le vote du compte administratif, soit en cas de reprise anticipée des résultats.

Les restes à réaliser de la section de fonctionnement correspondent en dépenses, aux dépenses engagées non mandatées et non rattachées telles qu'elles ressortent de la comptabilité des engagements et en recettes, aux recettes certaines n'ayant pas donné lieu à l'émission d'un titre et non rattachées (R. 2311-11 du CGCT).

Les restes à réaliser de la section d'investissement correspondent en dépenses, aux dépenses engagées non mandatées au 31/12 de l'exercice précédent telles qu'elles ressortent de la comptabilité des engagements et aux recettes certaines n'ayant pas donné lieu à l'émission d'un titre au 31/12 de l'exercice précédent (R2311-11 du CGCT).

(3) Total de la section de fonctionnement = RAR + résultat reporté + crédits de fonctionnement votés.

Total de la section d'investissement = RAR + solde d'exécution reporté + crédits d'investissement votés.

Total du budget = Total de la section de fonctionnement + Total de la section d'investissement

II - PRESENTATION GENERALE DU BUDGET	II
SECTION DE FONCTIONNEMENT - CHAPITRES	A2

DEPENSES DE FONCTIONNEMENT

Chap	Libellé	BP précédent(1)	Restes à réaliser N-1 (2)	Propositions nouvelles	VOTE (3)	TOTAL (=RAR + Voté)
011	Charges à caractère général	31 370 368,97		33 190 516,00	33 190 516,00	33 190 516,00
012	Charges de personnel et frais assimilés	43 148 186,00		44 563 636,00	44 563 636,00	44 563 636,00
014	Atténuations de produits	42 243 891,00		39 723 000,00	39 723 000,00	39 723 000,00
65	Autres charges de gestion courante	24 590 239,00		27 066 080,00	27 066 080,00	27 066 080,00
656	Frais de fonct. Des groupes d'élus					
Total des dépenses de gestion courante		141 352 684,97		144 543 232,00	144 543 232,00	144 543 232,00
66	Charges financières	1 947 490,00		1 625 060,00	1 625 060,00	1 625 060,00
67	Charges exceptionnelles	2 683 600,00		1 676 708,00	1 676 708,00	1 676 708,00
68	Dotations provisions semi-budgétaires(4)	750 000,00		800 000,00	800 000,00	800 000,00
022	Dépenses imprévues					
Total des dépenses réelles de fonctionnement		146 733 774,97		148 645 000,00	148 645 000,00	148 645 000,00
023	Virement à la section d'investissement (5)	8 715 225,00		7 510 000,00	7 510 000,00	7 510 000,00
042	Opé. d'ordre de transferts entre sections (5)	10 500 000,00		9 800 000,00	9 800 000,00	9 800 000,00
043	Opé. d'ordre à l'intérieur de la sect. fonct. (5)					
Total des dépenses d'ordre de fonctionnement		19 215 225,00		17 310 000,00	17 310 000,00	17 310 000,00
TOTAL		165 948 999,97		165 955 000,00	165 955 000,00	165 955 000,00

+

D 002 RESULTAT REPORTE OU ANTICIPE (2)	
---	--

=

TOTAL DES DEPENSES DE FONCTIONNEMENT CUMULEES	165 955 000,00
--	-----------------------

RECETTES DE FONCTIONNEMENT

Chap	Libellé	BP précédent(1)	Restes à réaliser N-1 (2)	Propositions nouvelles	VOTE (3)	TOTAL (=RAR + Voté)
70	Produits des services, du domaine et ventes.	8 094 573,28		8 024 108,00	8 024 108,00	8 024 108,00
73	Impôts et taxes	116 124 847,00		119 471 847,00	119 471 847,00	119 471 847,00
74	Dotations et participations	32 481 462,00		29 996 475,00	29 996 475,00	29 996 475,00
75	Autres produits de gestion courante	1 694 312,41		1 612 570,00	1 612 570,00	1 612 570,00
013	Atténuations de charges	306 500,00		310 000,00	310 000,00	310 000,00
Total des recettes de gestion courante		158 701 694,69		159 415 000,00	159 415 000,00	159 415 000,00
76	Produits financiers					
77	Produits exceptionnels	150 000,00				
78	Reprises provisions semi-budgétaires(4)			112 010,00	112 010,00	112 010,00
Total des recettes réelles de fonctionnement		158 851 694,69		159 527 010,00	159 527 010,00	159 527 010,00
042	Opé. d'ordre de transferts entre sections (5)	1 600 000,00		1 300 000,00	1 300 000,00	1 300 000,00
043	Opé. d'ordre à l'intérieur de la sect. fonct. (5)					
Total des recettes d'ordre de fonctionnement		1 600 000,00		1 300 000,00	1 300 000,00	1 300 000,00
TOTAL		160 451 694,69		160 827 010,00	160 827 010,00	160 827 010,00

+

R 002 RESULTAT REPORTE OU ANTICIPE (2)	5 127 990,00
---	---------------------

=

TOTAL DES RECETTES DE FONCTIONNEMENT CUMULEES	165 955 000,00
--	-----------------------

Pour information :

AUTOFINANCEMENT PREVISIONNEL DEGAGE AU PROFIT DE LA SECTION D'INVESTISSEMENT (6)	16 010 000,00
---	----------------------

Il s'agit, pour un budget voté en équilibre, des ressources propres correspondant à l'excédent des recettes réelles de fonctionnement sur les dépenses réelles de fonctionnement. Il sert à financer le remboursement du capital de la dette et les nouveaux investissements de la commune ou de l'établissement

(1) cf IB - Modalités de vote.

(2) Inscrire en cas de reprise des résultats de l'exercice précédent (après vote du compte administratif ou si reprise anticipée des résultats).

(3) Le vote de l'organe délibérant porte uniquement sur les propositions nouvelles.

(4) Si la commune ou l'établissement applique le régime des provisions semi-budgétaires.

(5) DF 023 = RI 021 ; DI 040 = RF 042 ; RI 040 = DF 042 ; DI 041 = RI 041 ; DF 043 = RF 043.

(6) Solde de l'opération DF 023 + DF 042 - RF 042 ou solde de l'opération RI 021 + RI 040 - DI 040

II - PRESENTATION GENERALE DU BUDGET	II
SECTION D'INVESTISSEMENT - CHAPITRES	A3

DEPENSES D'INVESTISSEMENT

Chap	Libellé	BP précédent(1)	Restes à réaliser N-1 (2)	Propositions nouvelles	VOTE (3)	TOTAL (=RAR + Voté)
010	Stocks (5)					
20	Immobilisations incorporelles (sauf 204)	1 663 761,00	400 820,00	1 971 668,00	1 971 668,00	2 372 488,00
204	Subventions d'équipement versées	8 723 624,00	437 240,00	9 513 084,00	9 513 084,00	9 950 324,00
21	Immobilisations corporelles	12 273 258,00	2 678 266,00	14 312 701,00	14 312 701,00	16 990 967,00
22	Immobilisations reçues en affectation (6)					
23	Immobilisations en cours	2 387 600,18	871 510,00	3 065 650,00	3 065 650,00	3 937 160,00
	Total des opérations d'équipement	25 048 243,18	4 387 836,00	28 863 103,00	28 863 103,00	33 250 939,00
	Total des dépenses d'équipement	25 048 243,18	4 387 836,00	28 863 103,00	28 863 103,00	33 250 939,00
10	Dotations, fonds divers et réserves		580 000,00			580 000,00
13	Subventions d'investissement	580 000,00				580 000,00
16	Emprunts et dettes assimilées	17 909 744,00		18 368 052,00	18 368 052,00	18 368 052,00
18	Compte de liaison : affectation ... (7)					
26	Particip., créances rattachées à des particip.	2 061 000,00		852 500,00	852 500,00	852 500,00
27	Autres immobilisations financières	11 450 000,00	2 500 000,00	2 418 000,00	2 418 000,00	4 918 000,00
020	Dépenses imprévues					
	Total des dépenses financières	32 000 744,00	3 080 000,00	21 638 552,00	21 638 552,00	24 718 552,00
45X-1	Total des opé. Pour compte de tiers (8)	1 000 000,00		160 000,00	160 000,00	160 000,00
	Total des dépenses réelles d'investissement	58 048 987,18	7 467 836,00	50 661 655,00	50 661 655,00	58 129 491,00
040	Opé. d'ordre de transferts entre sections (4)	1 600 000,00		1 300 000,00	1 300 000,00	1 300 000,00
041	Opérations patrimoniales (4)	13 940 137,00		13 900 000,00	13 900 000,00	13 900 000,00
	Total des dépenses d'ordre d'investissement	15 540 137,00		15 200 000,00	15 200 000,00	15 200 000,00
	TOTAL	73 589 124,18	7 467 836,00	65 861 655,00	65 861 655,00	73 329 491,00

D 001 SOLDE D'EXECUTION NEGATIF REPORTE OU ANTICIPE (2)	7 796 443,00
=	
TOTAL DES DEPENSES D'INVESTISSEMENT CUMULEES	81 125 934,00

RECETTES D'INVESTISSEMENT

Chap	Libellé	BP précédent(1)	Restes à réaliser N-1 (2)	Propositions nouvelles	VOTE (3)	TOTAL (=RAR + Voté)
010	Stocks (5)					
13	Subventions d'investissement (hors 138)	3 923 625,18	450 550,00	1 828 655,00	1 828 655,00	2 279 205,00
16	Emprunts et dettes assimilées (hors 165)	24 299 137,00	4 650 000,00	26 360 000,00	26 360 000,00	31 010 000,00
20	Immobilisations incorporelles (sauf 204)					
204	Subventions d'équipement versées					
21	Immobilisations corporelles					
22	Immobilisations reçues en affectation (6)					
23	Immobilisations en cours					
	Total des recettes d'équipement	28 222 762,18	5 100 550,00	28 188 655,00	28 188 655,00	33 289 205,00
10	Dot., fonds divers et réserves (hors 1068)	8 700 000,00		3 870 000,00	3 870 000,00	3 870 000,00
1068	Excédents de fonct. capitalisés (9)	6 094 255,82		10 163 729,00	10 163 729,00	10 163 729,00
138	Autres sub. d' invest. non transf.					
165	Dépôts et cautionnements reçus	11 000,00		13 000,00	13 000,00	13 000,00
18	Compte de liaison : affectation à ... (7)					
26	Particip., créances rattachées à des particip.					
27	Autres immobilisations financières					
024	Produits des cessions d'immobilisations			2 520 000,00	2 520 000,00	2 520 000,00
	Total des recettes financières	14 805 255,82		16 566 729,00	16 566 729,00	16 566 729,00
45X-2	Total des opé. pour le compte de tiers (8)	1 000 000,00		60 000,00	60 000,00	60 000,00
	Total des recettes réelles d'investissement	44 028 018,00	5 100 550,00	44 815 384,00	44 815 384,00	49 915 934,00
021	Virement de la section de fonctionnement (4)	8 715 225,00		7 510 000,00	7 510 000,00	7 510 000,00
040	Opé. d'ordre de transferts entre sections (4)	10 500 000,00		9 800 000,00	9 800 000,00	9 800 000,00
041	Opérations patrimoniales (4)	13 940 137,00		13 900 000,00	13 900 000,00	13 900 000,00
	Total des recettes d'ordre d'investissement	33 155 362,00		31 210 000,00	31 210 000,00	31 210 000,00
	TOTAL	77 183 380,00	5 100 550,00	76 025 384,00	76 025 384,00	81 125 934,00

R 001 SOLDE D'EXECUTION POSITIF REPORTE OU ANTICIPE (2)	
=	
TOTAL DES RECETTES D'INVESTISSEMENT CUMULEES	81 125 934,00

Pour information :

Il s'agit, pour un budget voté en équilibre, des ressources propres correspondant à l'excédent des recettes réelles de fonctionnement sur les dépenses réelles de fonctionnement. Il sert à financer le remboursement du capital de la dette et les nouveaux investissements de la commune ou de l'établissement.

AUTOFINANCEMENT PREVISIONNEL DEGAGE PAR LA SECTION DE FONCTIONNEMENT (10)	16 010 000,00
--	----------------------

(1) cf IB - Modalités de vote.

(2) Inscrire en cas de reprise des résultats de l'exercice précédent (après vote du compte administratif ou si reprise anticipée des résultats).

(3) Le vote de l'organe délibérant porte uniquement sur les propositions nouvelles.

(4) DF 023 = RI 021 ; DI 040 = RF 042 ; RI 040 = DF 042 ; DI 041 = RI 041 ; DF 043 = RF 043.

(5) A servir uniquement dans le cadre d'un suivi des stocks selon la méthode de l'inventaire permanent simplifié autorisée pour les seules opérations d'aménagement (lotissement, ZAC ...) par ailleurs retracées dans le cadre de budgets annexes.

(6) En dépenses, le chapitre 22 retrace les travaux d'investissement réalisés sur les biens reçus en affectation. En recette, il retrace, le cas échéant, l'annulation de tels travaux effectués sur un exercice antérieur.

(7) A servir uniquement lorsque la commune ou l'établissement effectue une dotation initiale en espèces au profit d'un service public non personnalisé qu'elle ou qu'il crée.

(8) Seul le total des opérations pour compte de tiers figure sur cet état (voir le détail Annexe IV A9).

(9) Le compte 1068 n'est pas un chapitre mais un article du chapitre 10.

(10) Solde de l'opération DF 023 + DF 042 - RF 042 ou solde de l'opération RI 021 + RI 040 - DI 040

II - PRESENTATION GENERALE DU BUDGET	II
BALANCE GENERALE DU BUDGET	B1

1 - DEPENSES (du présent budget + Restes à réaliser)

	FONCTIONNEMENT	Opérations réelles (1)	Opérations d'ordre (2)	TOTAL
011	Charges à caractère général	33 190 516,00		33 190 516,00
012	Charges de personnel et frais assimilés	44 563 636,00		44 563 636,00
014	Atténuations de produits	39 723 000,00		39 723 000,00
60	<i>Achats et variations de stocks (3)</i>			
65	Autres charges de gestion courante	27 066 080,00		27 066 080,00
656	Frais de fonctionnement des groupes d'élus (4)			
66	Charges financières	1 625 060,00		1 625 060,00
67	Charges exceptionnelles	1 676 708,00		1 676 708,00
68	Dotations aux amortissements et provisions	800 000,00	9 800 000,00	10 600 000,00
71	<i>Production stockée (ou déstockage) (3)</i>			
022	Dépenses imprévues			
023	<i>Virement à la section d'investissement</i>		7 510 000,00	7 510 000,00
Dépenses de fonctionnement - Total		148 645 000,00	17 310 000,00	165 955 000,00

+

D 002 RESULTAT REPORTE OU ANTICIPE	
---	--

=

TOTAL DES DEPENSES DE FONCTIONNEMENT CUMULEES	165 955 000,00
--	-----------------------

	INVESTISSEMENT	Opérations réelles (1)	Opérations d'ordre (2)	TOTAL
10	Dotations, fonds divers et réserves			
13	Subventions d'investissement	580 000,00	1 300 000,00	1 880 000,00
15	<i>Provisions pour risques et charges (5)</i>			
16	Remboursement d'emprunt (sauf 1688 non budgétaire)	18 368 052,00	13 900 000,00	32 268 052,00
18	Compte de liaison : affectation (8)			
	Total des opérations d'équipement			
20	Immobilisations incorporelles (sauf 204) (6)	2 372 488,00		2 372 488,00
204	Subventions d'équipements versées	9 950 324,00		9 950 324,00
21	Immobilisations corporelles (6)	16 990 967,00		16 990 967,00
22	Immobilisations reçues en affectation (6) (9)			
23	Immobilisations en cours (6)	3 937 160,00		3 937 160,00
26	Participations et créances rattachées à des participations	852 500,00		852 500,00
27	Autres immobilisations financières	4 918 000,00		4 918 000,00
28	<i>Amortissements des immobilisations (reprises)</i>			
29	<i>Provisions pour dépréciation des immobilisations (5)</i>			
39	<i>Provisions pour dépréciation des stocks et en-cours (5)</i>			
45X-1	Total des opérations pour compte de tiers (7)	160 000,00		160 000,00
481	<i>Charges à répartir sur plusieurs exercices</i>			
49	<i>Provisions pour dépréciation des comptes de tiers (5)</i>			
59	<i>Provisions pour dépréciation des comptes financiers (5)</i>			
010	Stocks			
020	Dépenses imprévues			
Dépenses d'investissement - Total		58 129 491,00	15 200 000,00	73 329 491,00

+

D 001 SOLDE D'EXECUTION NEGATIF REPORTE OU ANTICIPE	7 796 443,00
--	---------------------

=

TOTAL DES DEPENSES D'INVESTISSEMENT CUMULEES	81 125 934,00
---	----------------------

(1) Y compris les opérations relatives au rattachement des charges et produits et les opérations d'ordre semi-budgétaires.

(2) Voir liste des opérations d'ordre.

(3) Permet de retracer les opérations particulières telles que les opérations de stocks liées à la tenue d'un inventaire permanent simplifié.

(4) Communes, communautés d'agglomération et communautés urbaines de plus de 100 000 habitants.

(5) Si la commune ou l'établissement applique le régime des provisions budgétaires.

(6) Hors chapitres "opérations d'équipement"

(7) Seul le total des opérations pour compte de tiers figure sur cet état (voir le détail Annexe IV-A9).

(8) A servir uniquement lorsque la commune ou l'établissement effectue une dotation initiale en espèces au profit d'un service public non personnalisé qu'elle ou qu'il crée.

(9) En dépenses, le chapitre 22 retrace les travaux d'investissement réalisés sur les biens reçus en affectation. En recette, il retrace, le cas échéant, l'annulation de tels travaux effectués sur un exercice antérieur.

II - PRESENTATION GENERALE DU BUDGET	II
BALANCE GENERALE DU BUDGET	B2

2 - RECETTES (du présent budget + Restes à réaliser)

	FONCTIONNEMENT	Opérations réelles (1)	Opérations d'ordre (2)	TOTAL
013	Atténuations de charges	310 000,00		310 000,00
60	Achats et variation des stocks (3)			
70	Produits des services, du domaine et ventes diverses	8 024 108,00		8 024 108,00
71	Production stockée (ou déstockage)			
72	Travaux en régie			
73	Impôts et taxes	119 471 847,00		119 471 847,00
74	Dotations et participations	29 996 475,00		29 996 475,00
75	Autres produits de gestion courante	1 612 570,00		1 612 570,00
76	Produits financiers			
77	Produits exceptionnels		1 300 000,00	1 300 000,00
78	Reprises sur amortissements et provisions	112 010,00		112 010,00
79	Transferts de charges			
Recettes de fonctionnement - Total		159 527 010,00	1 300 000,00	160 827 010,00

+	R 002 RESULTAT REPORTE OU ANTICIPE	5 127 990,00
---	---	---------------------

=	TOTAL DES RECETTES DE FONCTIONNEMENT CUMULEES	165 955 000,00
---	--	-----------------------

	INVESTISSEMENT	Opérations réelles (1)	Opérations d'ordre (2)	TOTAL
10	Dotations, fonds divers et réserves (sauf 1068)	3 870 000,00		3 870 000,00
13	Subventions d'investissement	2 279 205,00		2 279 205,00
15	Provisions pour risques et charges (5)			
16	Emprunts et dettes assimilées (sauf 1688 non budgétaire)	31 023 000,00	13 900 000,00	44 923 000,00
18	Compte de liaison : affectation (8)			
20	Immobilisations incorporelles (sauf 204)			
204	Subventions d'équipements versées			
21	Immobilisations corporelles			
22	Immobilisations reçues en affectation (9)			
23	Immobilisations en cours			
26	Participations et créances rattachées à des participations			
27	Autres immobilisations financières			
28	Amortissements des immobilisations		9 800 000,00	9 800 000,00
29	Provisions pour dépréciation des immobilisations (5)			
39	Provisions pour dépréciation des stocks et en-cours (5)			
45X-2	Opérations pour compte de tiers (7)	60 000,00		60 000,00
481	Charges à répartir sur plusieurs exercices			
49	Provisions pour dépréciation des comptes de tiers (5)			
59	Provisions pour dépréciation des comptes financiers (5)			
010	Stocks			
021	Virement de la section de fonctionnement		7 510 000,00	7 510 000,00
024	Produit des cessions d'immobilisations	2 520 000,00		2 520 000,00
Recettes d'investissement - Total		39 752 205,00	31 210 000,00	70 962 205,00

+	R 001 SOLDE D'EXECUTION POSITIF REPORTE OU ANTICIPE	
---	--	--

+	AFFECTATION AU COMPTE 1068	10 163 729,00
---	-----------------------------------	----------------------

=	TOTAL DES RECETTES D'INVESTISSEMENT CUMULEES	81 125 934,00
---	---	----------------------

- (1) Y compris les opérations relatives au rattachement des charges et produits et les opérations d'ordre semi-budgétaires.
(2) Voir liste des opérations d'ordre.
(3) Permet de retracer les opérations particulières telles que les opérations de stocks liées à la tenue d'un inventaire permanent simplifié.
(4) Si la commune ou l'établissement applique le régime des provisions budgétaires.
(5) Hors chapitres "opérations d'équipement"
(6) Seul le total des opérations pour compte de tiers figure sur cet état (voir le détail Annexe IV-A9).
(7) A servir uniquement lorsque la commune ou l'établissement effectue une dotation initiale en espèces au profit d'un service public non personnalisé qu'elle ou qu'il crée.
(8) En dépenses, le chapitre 22 retrace les travaux d'investissement réalisés sur les biens reçus en affectation. En recette, il retrace, le cas échéant, l'annulation de tels travaux effectués sur un exercice antérieur.

SECTION DE FONCTIONNEMENT

III - VOTE DU BUDGET	III
SECTION DE FONCTIONNEMENT - DETAIL DES DEPENSES	A1

Chap/art (1)	Libellé (1)	BP précédent(2)	Propositions nouvelles (3)	Vote (4)
011	Charges à caractère général	31 370 368,97	33 190 516,00	33 190 516,00
60611	Eau et assainissement	99 131,00	94 794,00	94 794,00
60612	Energie - electricite	501 000,00	527 743,00	527 743,00
60613	Chauffage urbain	350 500,00	355 900,00	355 900,00
60622	Carburants	678 643,00	677 410,00	677 410,00
60623	Alimentation	9 300,00	3 700,00	3 700,00
60628	Autres fournitures non stockees	245 500,00	246 555,00	246 555,00
60631	Fournitures d'entretien	33 920,00	45 491,00	45 491,00
60632	Fournitures de petit equipement	83 370,00	73 900,00	73 900,00
60633	Fournitures de voirie	100 000,00	60 000,00	60 000,00
60636	Vetements de travail	117 050,00	117 459,00	117 459,00
6064	Fournitures administratives	26 175,00	20 275,00	20 275,00
6065	Livres, disques, cassettes...(bibli. et m	16 000,00	16 000,00	16 000,00
6068	Autres matieres et fournitures	674 029,00	650 537,00	650 537,00
6078	Autres marchandises	14 000,00	10 000,00	10 000,00
611	Contrats de prest.de services	19 247 660,00	19 184 098,00	19 184 098,00
6122	Credit-bail mobilier	113 580,00		
6132	Locations immobilieres	1 001 715,00	1 013 214,00	1 013 214,00
6135	Locations mobilieres	93 600,00	94 930,00	94 930,00
614	Charges locatives et de copropriete	196 600,00	217 960,00	217 960,00
61521	Terrains	114 965,00	113 000,00	113 000,00
615221	Bâtiments publics	91 078,00	96 100,00	96 100,00
615228	Autres réseaux		1 791,00	1 791,00
615231	Voies	165 091,00	136 500,00	136 500,00
615232	Réseaux	33 000,00	67 050,00	67 050,00
61551	Matériel roulant	1 038 394,00	1 036 950,00	1 036 950,00
61558	Ent et reparations sur autres biens mobi	205 790,00	270 625,00	270 625,00
6156	Maintenance	1 309 604,97	1 446 897,00	1 446 897,00
6161	Multirisques	38 900,00	39 282,00	39 282,00
6162	Assurance obligatoire dommage constructi	170 725,00	160 000,00	160 000,00
6168	Autres	188 425,00	197 522,00	197 522,00
617	Etudes et recherches	549 350,00	840 504,00	840 504,00
6182	Documentation generale et technique	60 741,00	63 691,00	63 691,00
6184	Versements a des organismes de formation	174 090,00	170 880,00	170 880,00
6185	Frais de colloques et seminaires	32 900,00	30 010,00	30 010,00
6188	Autres frais divers	550,00	1 850,00	1 850,00
6225	Indemnites au comptable et aux regisseur	11 300,00	11 300,00	11 300,00
6226	Honoraires	120 470,00	126 020,00	126 020,00
6227	Frais d'actes et contentieux	9 500,00	9 500,00	9 500,00
6228	Remunerations diverses	16 000,00	15 000,00	15 000,00
6231	Annonces et insertions	505 405,00	558 590,00	558 590,00
6232	Fetes et ceremonies	149 600,00	269 990,00	269 990,00
6233	Foires et expositions	298 535,00	279 076,00	279 076,00
6236	Catalogues et imprimes	159 199,00	296 734,00	296 734,00
6237	Publications	90 000,00	90 000,00	90 000,00
6238	Divers	200 562,00	176 589,00	176 589,00
6241	Transports de biens	42 500,00	65 000,00	65 000,00
6247	Transports collectifs	9 500,00	12 330,00	12 330,00
6251	Voyages et deplacements	88 063,00	86 600,00	86 600,00
6257	Receptions		7 600,00	7 600,00
6261	Frais d'affranchissement	71 300,00	64 419,00	64 419,00
6262	Frais de telecommunications	491 800,00	564 484,00	564 484,00
627	Services bancaires et assimilés	85 000,00	82 700,00	82 700,00
6281	Concours divers (cotisations...)	238 991,00	263 906,00	263 906,00
6283	Frais de nettoyage des locaux	3 100,00	3 300,00	3 300,00
6284	Redevances pour services rendus	3 400,00	5 400,00	5 400,00
62875	Aux communes membres du gfp	422 200,00	1 425 898,00	1 425 898,00
6288	Divers - autres services extérieurs	383 640,00	488 184,00	488 184,00
63512	Taxes foncieres	179 627,00	189 178,00	189 178,00
6355	Taxes et impots sur les vehicules	9 000,00	10 100,00	10 100,00
637	Autres impots,taxes et versts assi.(aut.	6 300,00	6 000,00	6 000,00
012	Charges de personnel et frais assimilés	43 148 186,00	44 563 636,00	44 563 636,00
6217	Perso affecté commune membre du gfp	1 994 450,00	86 365,00	86 365,00
6218	Autre personnel extérieur	1 166 098,00	1 094 398,00	1 094 398,00

SECTION DE FONCTIONNEMENT

III - VOTE DU BUDGET				III
SECTION DE FONCTIONNEMENT - DETAIL DES DEPENSES				A1
Chap/art (1)	Libellé (1)	BP précédent(2)	Propositions nouvelles (3)	Vote (4)
6331	Versement de transport	425 713,00	478 457,00	478 457,00
6332	Cotisations versees au f.n.a.l.	96 839,00	108 966,00	108 966,00
6336	Cotisations au c.d.g. et au c.n.f.p.t.	252 940,00	212 676,00	212 676,00
64111	Remuneration principale	16 888 310,00	17 283 227,00	17 283 227,00
64112	Indemnité de residence	531 328,00	582 911,00	582 911,00
64118	Autres indemnités	4 088 709,00	4 700 595,00	4 700 595,00
64131	Remuneration principale	6 840 657,00	7 986 852,00	7 986 852,00
6451	Cotisations a l'u.r.s.s.a.f.	4 425 317,00	5 057 574,00	5 057 574,00
6453	Cotisations aux caisses de retraite	5 399 270,00	5 886 779,00	5 886 779,00
6454	Cotisations aux a.s.s.e.d.i.c.	421 125,00	509 503,00	509 503,00
6455	Cotisations pour assurance du personnel	225 000,00	190 615,00	190 615,00
6458	Cotisations aux autres organismes sociaux	1 400,00	1 414,00	1 414,00
6471	Prest. versees pour le fnai	465,00	465,00	465,00
6472	Prestations familiales directes	4 000,00	3 088,00	3 088,00
6475	Medecine du travail, pharmacie	117 165,00	110 565,00	110 565,00
6478	Autres charges sociales diverses	35 100,00	39 000,00	39 000,00
64831	Indemnités aux agents		500,00	500,00
64832	Contrib. aux fonds de compens. c.p.a	500,00		
6488	Autres charges	233 800,00	229 686,00	229 686,00
014	Atténuations de produits	42 243 891,00	39 723 000,00	39 723 000,00
7391178	Autres restitutions au titre de dégrèvem		24 000,00	24 000,00
739118	Autre reversement s/autres impot locaux	7 000,00	60 000,00	60 000,00
73921	Prelevements reversements fiscalite	36 402 891,00		
739211	Attributions de compensation		33 450 000,00	33 450 000,00
73922	Prelevements reversements fiscalite	5 789 000,00		
739221	Fngir		5 789 000,00	5 789 000,00
739223	Fonds de perequation ressources comm		400 000,00	400 000,00
73925	Fonds de péréquation des ressources inte	45 000,00		
65	Autres charges de gestion courante	24 590 239,00	27 066 080,00	27 066 080,00
651	Redev. pour concess.brevets,licen.proced	69 801,00	70 311,00	70 311,00
6521	Déficit budgets annexes caractère admin.	907 000,00	720 000,00	720 000,00
6531	Indemnités	900 000,00	900 000,00	900 000,00
6532	Frais de mission	4 500,00	4 500,00	4 500,00
6533	Cotisations de retraite	90 000,00	90 000,00	90 000,00
6535	Formation	3 000,00		
6536	Frais de representation du pdt	3 000,00	3 000,00	3 000,00
6541	Créances admises en non valeur	6 800,00	10 000,00	10 000,00
6542	Créances éteintes		9 400,00	9 400,00
6553	Service d'incendie	8 682 607,00	8 597 000,00	8 597 000,00
65548	Autres contributions	520 584,00	520 500,00	520 500,00
6558	Autres contributions obligatoires	7 012 020,00	7 262 020,00	7 262 020,00
65731	Etat	18 000,00		
657341	Communes membres du gfp		18 000,00	18 000,00
657363	A caractère administratif	1 500 000,00	1 500 000,00	1 500 000,00
65738	Subv. fonct. autres orga. publics	506 000,00	531 000,00	531 000,00
6574	Subv. de fonct. aux pers. droit privé	4 357 427,00	6 815 874,00	6 815 874,00
658	Charges diverses de la gestion courante	9 500,00	14 475,00	14 475,00
656	Frais de fonctionnement des groupes d'élus			
TOTAL = DEPENSES DE GESTION DES SERVICES				
(a) = (011+012+014+65+656)		141 352 684,97	144 543 232,00	144 543 232,00

III - VOTE DU BUDGET	III
SECTION DE FONCTIONNEMENT - DETAIL DES DEPENSES	A1

Chap/art (1)	Libellé (1)	BP précédent(2)	Propositions nouvelles (3)	Vote (4)
66	Charges financières (b)	1 947 490,00	1 625 060,00	1 625 060,00
66111	Interets regles a l'echeance	1 350 000,00	1 422 860,00	1 422 860,00
66112	Intérêts - rattachements des icne	197 490,00	2 200,00	2 200,00
6615	Interets des comptes courants et de depo	400 000,00	200 000,00	200 000,00
67	Charges exceptionnelles (c)	2 683 600,00	1 676 708,00	1 676 708,00
6711	Interets moratoires et penalites sur mar	1 000,00		
6718	Autres charges exception. sur operations	52 600,00	47 000,00	47 000,00
673	Titres annules (sur exercices anterieurs		3 600,00	3 600,00
67441	Subventions aux spic	2 630 000,00	1 600 000,00	1 600 000,00
678	Autres charges exceptionnelles		26 108,00	26 108,00
68	Dotations aux provisions (d) (6)	750 000,00	800 000,00	800 000,00
6815	Dot.aux provis.pour risques et charges d	750 000,00	800 000,00	800 000,00
022	Dépenses imprévues (e)			
TOTAL DES DEPENSES REELLES = a+b+c+d+e		146 733 774,97	148 645 000,00	148 645 000,00

023	Virement à la section d'investissement	8 715 225,00	7 510 000,00	7 510 000,00
042	Opérations d'ordre de transfert entre sections (7) (8) (9)	10 500 000,00	9 800 000,00	9 800 000,00
6811	Dot aux amort des immob incorp et corpor	10 500 000,00	9 800 000,00	9 800 000,00
TOTAL DES PRELEVEMENTS AU PROFIT DE LA SECTION D'INVESTISSEMENT		19 215 225,00	17 310 000,00	17 310 000,00
043	Opérations d'ordre à l'intérieur de la section de fonct.(10)			
TOTAL DES DEPENSES D'ORDRE		19 215 225,00	17 310 000,00	17 310 000,00
TOTAL DES DEPENSES DE FONCTIONNEMENT DE L'EXERCICE (=total des opérations réelles et d'ordre)		165 948 999,97	165 955 000,00	165 955 000,00

RESTES A REALISER N-1 (11)	
+	
D 002 RESULTAT REPORTE OU ANTICIPE (11)	
=	
TOTAL DES DEPENSES DE FONCTIONNEMENT CUMULEES	165 955 000,00

Détail du calcul des ICNE au compte 66112 (5)

Montant des ICNE de l'exercice=	193 133,59
Montant des ICNE de l'exercice N-1=	197 489,93
= Différence ICNE N - ICNE N-1	-4 356,34

- (1) Détailler les chapitres budgétaires par article conformément au plan de comptes appliqué par la commune ou l'établissement.
(2) cf. 4 IB - Modalités de vote.
(3) Hors restes à réaliser
(4) Le vote de l'organe délibérant porte uniquement sur les propositions nouvelles.
(5) Si le mandatement des ICNE de l'exercice est inférieur au montant de l'exercice N-1, le montant de compte 66112 sera négatif.
(6) Si la commune ou l'établissement applique le régime des provisions semi-budgétaires.
(7) Cf. définitions du chapitre des opérations d'ordre, DF 042 = RI 040.
(8) Aucune prévision budgétaire ne doit figurer aux articles 675 et 676 (cf chapitre 024 "produit des cessions d'immobilisation").
(9) Le compte 6815 peut figurer dans le détail du chapitre 042 si la commune ou l'établissement applique le régime des provisions semi-budgétaires.
(10) Chapitre destiné à retracer les opérations particulières telles que les opérations de stocks ou liées à la tenue d'un inventaire permanent simplifié.
(11) Inscrire en cas de reprise des résultats de l'exercice précédent (après vote du compte administratif ou si reprise anticipée des résultats).

III - VOTE DU BUDGET	III
SECTION DE FONCTIONNEMENT - DETAIL DES RECETTES	A2

Chap/art (1)	Libellé (1)	BP précédent(2)	Propositions nouvelles (3)	Vote (4)
013	Atténuations des charges	306 500,00	310 000,00	310 000,00
6419	Remboursements sur remunerations du pers		93 000,00	93 000,00
6459	Remboursements sur charges de sec. soc.	306 500,00	217 000,00	217 000,00
70	Produits des services, du domaine et ventes ...	8 094 573,28	8 024 108,00	8 024 108,00
70323	Redevance d'occupation du domaine public	85 200,00	84 200,00	84 200,00
70328	Autres droits de stationnement et loc		11 473,00	11 473,00
70388	Autres redevances & recettes diverses		615,00	615,00
70612	Redevances speciales	211 035,00	380 000,00	380 000,00
7062	Redevances & droits services culturels	960 000,00	924 000,00	924 000,00
7083	Locations diverses (autres qu'immeubles)	90 500,00	73 100,00	73 100,00
70841	Aux budgets annexes,c.c.a.s. et caisse d	1 547 000,00	1 438 102,00	1 438 102,00
70848	Mad pers. autres organismes	5 040 438,28	4 926 000,00	4 926 000,00
70872	Par budgets annexes & régies municip.		30 415,00	30 415,00
70878	Remboursement de frais	93 850,00	95 500,00	95 500,00
7088	Autres produits d'activites annexes (abo	66 550,00	60 703,00	60 703,00
73	Impôts et taxes	116 124 847,00	119 471 847,00	119 471 847,00
73111	Taxes foncieres et d'habitation	59 650 000,00	60 388 000,00	60 388 000,00
73112	Cotisation sur la vae	14 027 000,00	15 161 000,00	15 161 000,00
73113	Taxe sur les surfaces commerciales	3 150 000,00	3 500 000,00	3 500 000,00
73114	Imposition forfaitaire entrerises reseau	1 200 000,00	1 200 000,00	1 200 000,00
7321	Fiscalite reversee entre collectivites	130 000,00		
73211	Attribution de compensation		142 000,00	142 000,00
7323	F.n.g.i.r	6 917 847,00	6 917 847,00	6 917 847,00
7331	Taxe d'enlevement des ordures menageres	31 050 000,00	31 513 000,00	31 513 000,00
7362	Taxe de sejour		650 000,00	650 000,00
74	Dotations et participations	32 481 462,00	29 996 475,00	29 996 475,00
74124	Dotation d'intercommunalite	3 267 692,00	1 226 000,00	1 226 000,00
74126	Dotation de progression minimale	21 049 431,00	20 550 000,00	20 550 000,00
7471	Subvent.particip. etat	20 000,00	58 000,00	58 000,00
74718	Participations etat- autres	31 000,00	110 484,00	110 484,00
74741	Communes membres du gfp	53 500,00	28 500,00	28 500,00
7477	Subvent.particip. autres etabliss.public	59 084,00	68 720,00	68 720,00
7478	Subvent.particip. autres organismes	2 475 484,00	2 515 500,00	2 515 500,00
748313	Dotat°compensat° de la reforme taxe pro	3 815 271,00	3 815 271,00	3 815 271,00
74833	Etat-compensat° titre contribut°eco.terri		165 000,00	165 000,00
74834	Etat-compensation taxes foncieres	1 710 000,00	1 459 000,00	1 459 000,00
75	Autres produits de gestion courante	1 694 312,41	1 612 570,00	1 612 570,00
752	Revenus des immeubles	110 000,00	111 000,00	111 000,00
757	Redevances versees par les fermiers et c	191 400,00	212 570,00	212 570,00
758	Produits divers de gestion courante	1 392 912,41	1 289 000,00	1 289 000,00
TOTAL = RECETTES DE GESTION DES SERVICES				
(a) = 70+73+74+75+013		158 701 694,69	159 415 000,00	159 415 000,00

III - VOTE DU BUDGET	III
SECTION DE FONCTIONNEMENT - DETAIL DES RECETTES	A2

Chap/art (1)	Libellé (1)	BP précédent(2)	Propositions nouvelles (3)	Propositions nouvelles (3)
76	Produits financiers (b)			
77	Produits exceptionnels (c)	150 000,00		
7718	Autres produits except. sur operations d	150 000,00		
78	Reprises sur provisions (d) (5)		112 010,00	112 010,00
7815	Reprises sur provis.pour risques et char		112 010,00	112 010,00
TOTAL RECETTES REELLES = a+b+c+d		158 851 694,69	159 527 010,00	159 527 010,00

042	Opérations d'ordre de transfert entre sections (6),(7),(8)	1 600 000,00	1 300 000,00	1 300 000,00
777	Quote-part des subv d'inv transferees au	1 600 000,00	1 300 000,00	1 300 000,00
043	Opé. d'ordre à l'intérieur de la sect. de fonct. (9)			
60315	Variation des stocks des terrains à aménager			
7133	Variation des en-cours de production de biens			
TOTAL DES RECETTES D'ORDRE		1 600 000,00	1 300 000,00	1 300 000,00

TOTAL DES RECETTES DE FONCTIONNEMENT DE L'EXERCICE (=Total des opérations réelles et ordres)	160 451 694,69	160 827 010,00	160 827 010,00
---	-----------------------	-----------------------	-----------------------

RESTES A REALISER N-1 (10)	+
R002 RESULTAT REPORTE OU ANTICIPE (10)	+
TOTAL DES RECETTES DE FONCTIONNEMENT CUMULEES	=
	165 955 000,00

Détail du calcul des ICNE au compte 7622

Montant des ICNE de l'exercice=	
Montant des ICNE de l'exercice N-1=	
= Différence ICNE N - ICNE N-1	

(1) Détailler les chapitres budgétaires par article conformément au plan de comptes appliqué par la commune ou l'établissement.

(2) cf. 4 IB - Modalités de vote.

(3) Hors restes à réaliser

(4) Le vote de l'assemblée porte uniquement sur les propositions nouvelles.

(5) Si la commune ou l'établissement applique le régime des provisions semi-budgétaires;

(6) Cf. définitions du chapitre des opérations d'ordre, RF 042 = DI 040.

(7) Aucune prévision budgétaire ne doit figurer aux articles 775 et 776 (cf chapitre 024 "Produits des cessions d'immobilisations").

(8) Le compte 6815 peut figurer dans le détail du chapitre 042 si la commune ou l'établissement applique le régime des provisions semi-budgétaires.

(9) Chapitre destiné à retracer les opérations particulières telles que les opérations de stocks ou liées à la tenue d'un inventaire permanent simplifié.

(10) Inscrire en cas de reprise des résultats de l'exercice précédent (après vote du compte administratif ou si reprise anticipée des résultats).

III - VOTE DU BUDGET	III
SECTION D'INVESTISSEMENT - DETAIL DES DEPENSES	B1

Chap/art (1)	Libellé (1)	BP précédent(2)	Propositions nouvelles (3)	Vote (4)
010	Stocks			
20	Immobilisations incorporelles (sauf opérations et 204)	1 663 761,00	1 971 668,00	1 971 668,00
2031	Frais d'études	232 319,00	718 800,00	718 800,00
2051	Concessions et droits similaires	1 431 442,00	1 252 868,00	1 252 868,00
204	Subventions d'équipement versées (hors opérations)	8 723 624,00	9 513 084,00	9 513 084,00
2041412	Batiments et installations	75 000,00	613 000,00	613 000,00
2041642	Batiments et installations	500 000,00		
204181	Biens mobiliers materiel etudes publics	241 200,00	181 250,00	181 250,00
204182	Batiments et installations (publics)	2 362 067,00	4 093 285,00	4 093 285,00
20421	Biens mobiliers materiel et etudes prive	5 000,00	80 000,00	80 000,00
20422	Batiments et installations (prive)	5 540 357,00	4 545 549,00	4 545 549,00
21	Immobilisations corporelles (hors opérations)	12 273 258,00	14 312 701,00	14 312 701,00
2111	Terrains nus	15 000,00		
2128	Autres agencements et aménagements	20 000,00		
2135	Instal. generales, agencements, aménagemen	2 466 800,00	2 639 800,00	2 639 800,00
2152	Installations de voirie	10 000,00	10 000,00	10 000,00
21532	Reseaux d'assainissement	1 376 800,00	1 810 000,00	1 810 000,00
21534	Reseaux d'électrification	60 000,00	75 000,00	75 000,00
21538	Autres reseaux	135 000,00	280 000,00	280 000,00
2158	Autres instal., mat. et outillage	4 437 000,00	6 371 888,00	6 371 888,00
2161	Oeuvres et objets d'art	20 000,00	20 000,00	20 000,00
2181	Instal. generales, agencemts et amenagt	20 000,00	8 000,00	8 000,00
2182	Materiel de transport	2 230 920,00	2 181 000,00	2 181 000,00
2183	Materiel de bureau et materiel informati	703 600,00	455 123,00	455 123,00
2184	Mobilier	60 000,00	35 000,00	35 000,00
2185	Cheptel		20 000,00	20 000,00
2188	Autres immobilisations corporelles	718 138,00	406 890,00	406 890,00
22	Immobilisations reçues en affectation (hors opérations)			
23	Immobilisations en cours (hors opération)	2 387 600,18	3 065 650,00	3 065 650,00
2312	Terrains	115 000,00	309 000,00	309 000,00
2313	Constructions	2 087 000,18	2 631 650,00	2 631 650,00
2315	Installations, materiel et outillage tec	105 000,00	5 000,00	5 000,00
2316	Restauration de collections et oeuvres d	80 600,00	120 000,00	120 000,00
Total des dépenses d'équipement		25 048 243,18	28 863 103,00	28 863 103,00

10	Dotations, fonds divers et réserves			
13	Subventions d'investissement	580 000,00		
1312	Regions	580 000,00		
16	Emprunts et dettes assimilées	17 909 744,00	18 368 052,00	18 368 052,00
16311	Emprunts obligataires remboursables in f	490 000,00	490 000,00	490 000,00
1641	Emprunts en euros	2 426 000,00	2 898 477,00	2 898 477,00
16441	Operations afferentes a l'emprunt	1 042 607,00	1 066 575,00	1 066 575,00
16449	Option de tirage sur ligne tresorerie	13 940 137,00	13 900 000,00	13 900 000,00

III - VOTE DU BUDGET	III
SECTION D'INVESTISSEMENT - DETAIL DES DEPENSES	B1

Chap/art (1)	Libellé (1)	BP précédent(2)	Propositions nouvelles (3)	Vote (4)
165	Depots et cautionnements recus	11 000,00	13 000,00	13 000,00
18	Compte de liaison : affectation à			
26	Participations et créances rattachées à des particip.	2 061 000,00	852 500,00	852 500,00
261	Titres de participation	2 061 000,00	852 500,00	852 500,00
27	Autres immobilisations financières	11 450 000,00	2 418 000,00	2 418 000,00
276351	Gfp de rattachement	2 950 000,00	918 000,00	918 000,00
276358	Autres regroupements	8 500 000,00	1 500 000,00	1 500 000,00
020	Dépenses imprévues			
Total des dépenses financières		32 000 744,00	21 638 552,00	21 638 552,00

45...1..	Opé. pour compte de tiers n°...(1 ligne par opé.) (6)			
458104	Fort de queuleu	1 000 000,00	160 000,00	160 000,00
Total des dépenses d'opérations pour compte de tiers		1 000 000,00	160 000,00	160 000,00

TOTAL DES DEPENSES REELLES		58 048 987,18	50 661 655,00	50 661 655,00
-----------------------------------	--	----------------------	----------------------	----------------------

III - VOTE DU BUDGET	III
SECTION D'INVESTISSEMENT - DETAIL DES DEPENSES	B1

Chap/art (1)	Libellé (1)	BP précédent(2)	Propositions nouvelles (3)	Vote (4)
040	Opérations d'ordre de transfert entre sections (7)	1 600 000,00	1 300 000,00	1 300 000,00
	Reprises sur autofinancement antérieur (8)	1 600 000,00	1 300 000,00	1 300 000,00
13911	Subv d'inv trans au cr - etat	1 600 000,00	1 300 000,00	1 300 000,00
	Charges transférées (9)			
041	Opérations patrimoniales (10)	13 940 137,00	13 900 000,00	13 900 000,00
16441	Operations afferentes a l'emprunt	13 940 137,00	13 900 000,00	13 900 000,00
TOTAL DES DEPENSES D'ORDRE		15 540 137,00	15 200 000,00	15 200 000,00

TOTAL DES DEPENSES D'INVESTISSEMENT DE L'EXERCICE (=Total des opérations réelles et d'ordre)	73 589 124,18	65 861 655,00	65 861 655,00
---	----------------------	----------------------	----------------------

RESTES A REALISER N-1 (11)	7 467 836,00
-----------------------------------	---------------------

D001 SOLDE D'EXECUTION NEGATIF REPORTE OU ANTICIPE (11)	7 796 443,00
--	---------------------

TOTAL DES DEPENSES D'INVESTISSEMENT CUMULEES	81 125 934,00
---	----------------------

- (1) Détailler les chapitres budgétaires par article conformément au plan de comptes appliqué par la commune ou l'établissement.
(2) cf. 4 IB - Modalités de vote.
(3) Hors restes à réaliser
(4) Le vote de l'organe délibérant porte uniquement sur les propositions nouvelles.
(5) Voir état III B3 pour le détail des opérations d'équipement.
(6) Voir annexe IV A9 pour le détail des opérations pour compte de tiers.
(7) Cf. définitions du chapitre des opérations d'ordre, DI 040 = RF 042.
(8) Les comptes 15, 29, 39, 49 et 59 peuvent figurer dans le détail du chapitre 040 si la commune ou l'établissement applique le régime des provisions budgétaires.
(9) Aucune prévision budgétaire ne doit figurer à l'article 192 (cf chapitre 024 "Produits des cessions d'immobilisations").
(10) Cf. définitions du chapitre des opérations d'ordre, DI 041 = RI 041.
(11) Inscrire en cas de reprise des résultats de l'exercice précédent (après vote du compte administratif ou si reprise anticipée des résultats).

III - VOTE DU BUDGET	III
SECTION D'INVESTISSEMENT - DETAIL DES RECETTES	B2

Chap/art (1)	Libellé (1)	BP précédent(2)	Propositions nouvelles (3)	Vote (4)
010	Stocks			
13	Subventions d'investissement (hors 138)	3 923 625,18	1 828 655,00	1 828 655,00
1311	Subventions d'equipement transferables -	436 460,18	135 000,00	135 000,00
1312	Regions	50 000,00		
1313	Subventions d'equipement transf. departe	901 000,00		
13141	Communes membres du gfp	1 052 665,00	1 250 000,00	1 250 000,00
1317	Organismes internationaux et etrangers	320 000,00		
1318	Autres subventions transferables	3 500,00	483,00	483,00
1321	Subventions d'equipement non transf. eta	890 000,00	254 172,00	254 172,00
1322	Regions	100 000,00	81 000,00	81 000,00
1323	Departements	170 000,00	108 000,00	108 000,00
16	Emprunts et dettes assimilées (hors 165)	24 299 137,00	26 360 000,00	26 360 000,00
1641	Emprunts en euros	10 359 000,00	12 460 000,00	12 460 000,00
16449	Option de tirage sur ligne tresorerie	13 940 137,00	13 900 000,00	13 900 000,00
20	Immobilisations incorporelles (sauf 204)			
204	Subventions d'équipement versées			
21	Immobilisations corporelles			
22	Immobilisations reçues en affectation			
23	Immobilisations en cours			
Total des recettes d'équipement		28 222 762,18	28 188 655,00	28 188 655,00

10	Dotations, fonds divers et réserves	14 794 255,82	14 033 729,00	14 033 729,00
10222	F.c.t.v.a.	8 700 000,00	3 870 000,00	3 870 000,00
1068	Excedents de fonctionnement capitalises	6 094 255,82	10 163 729,00	10 163 729,00
138	Autres subventions d'investiss. non transférables			
165	Dépôts et cautionnements reçus	11 000,00	13 000,00	13 000,00
165	Depots et cautionnements recus	11 000,00	13 000,00	13 000,00
18	Compte de liaison : affectation à (BA, régie)			
26	Participations et créances rattachées à des particip.			
27	Autres immobilisations financières			
024	Produits des cessions d'immobilisation		2 520 000,00	2 520 000,00
024	Produit des cessions des immobilisations		2 520 000,00	2 520 000,00
Total des recettes financières		14 805 255,82	16 566 729,00	16 566 729,00

45...2..	Opé. pour compte de tiers n°...(1 ligne par opé.) (5)			
458204	Fort de queueu	1 000 000,00	60 000,00	60 000,00
Total des recettes d'opérations pour compte de tiers		1 000 000,00	60 000,00	60 000,00

TOTAL DES RECETTES REELLES		44 028 018,00	44 815 384,00	44 815 384,00
-----------------------------------	--	----------------------	----------------------	----------------------

III - VOTE DU BUDGET	III
SECTION D'INVESTISSEMENT - DETAIL DES RECETTES	B2

Chap/art (1)	Libellé (1)	BP précédent(2)	Propositions nouvelles (3)	Vote (4)
021	Virement de la section de fonctionnement	8 715 225,00	7 510 000,00	7 510 000,00
040	Opérations d'ordre de transfert entre sections (5), (6), (7)	10 500 000,00	9 800 000,00	9 800 000,00
28031	Amortissements des frais d'études		95 000,00	95 000,00
28033	Amortissement frais d'insertion	10 500 000,00	100,00	100,00
2804112	Subvention d'équipement état (bi)		18 000,00	18 000,00
2804132	Departement (bi)		264 000,00	264 000,00
28041512	Gfp de rattachement (bi)		147 000,00	147 000,00
28041642	Ets + sces caractère industriel ccl bi		680 000,00	680 000,00
2804172	Subventions autres ets publics locaux bi		19 295,00	19 295,00
2804181	Autres organismes publics (bm)		300 000,00	300 000,00
280421	Sub equipt aux personnes droit privé bm		25 000,00	25 000,00
280422	Sub equipt aux personnes droit privé bi		950 000,00	950 000,00
2804412	Organismes publics (bi)		140 000,00	140 000,00
28051	Concessions et droits similaires, brevet		950 000,00	950 000,00
28128	Autres agencements et aménagements de te		25 000,00	25 000,00
281318	Autres constructions		406 000,00	406 000,00
28135	Installations générales, agencets, amengts		870 000,00	870 000,00
28138	Autres constructions		4 700,00	4 700,00
28145	Installations générales		2 500,00	2 500,00
28151	Reseaux de voirie		80 000,00	80 000,00
28152	Installations de voirie		18 000,00	18 000,00
281531	Reseaux d'adduction d'eau		2 000,00	2 000,00
281532	Reseaux d'assainissement		70 000,00	70 000,00
281533	Reseaux cables		11 000,00	11 000,00
281534	Reseaux d'électrification		10 000,00	10 000,00
281538	Autres reseaux		700 000,00	700 000,00
281578	Autre materiel et outillage de voirie		500,00	500,00
28158	Autres install., materiel et outillage		1 700 000,00	1 700 000,00
281728	Amortissement aménagement construction		8 000,00	8 000,00
281731	Batiments publics		11 485,00	11 485,00
281735	Installations générales, agencets et ameng		10 100,00	10 100,00
281782	Amortissement materiel de transport		1 500,00	1 500,00
281783	Materiel bureau et materiel informatique		150,00	150,00
281784	Mobilier		520,00	520,00
281788	Autres immobilisations corporelles		17 000,00	17 000,00
28181	Installations générales, agencements, am		15 000,00	15 000,00
28182	Materiel de transport		450 000,00	450 000,00
28183	Materiel de bureau et materiel informati		800 000,00	800 000,00
28184	Mobilier		60 000,00	60 000,00
28188	Autres immobilisations corporelles		938 150,00	938 150,00
TOTAL DES PRELEVEMENTS PROVENANT DE LA SECTION DE FONCTIONNEMENT		19 215 225,00	17 310 000,00	17 310 000,00
041	Opérations patrimoniales (8)	13 940 137,00	13 900 000,00	13 900 000,00
16441	Operations afferentes a l'emprunt	13 940 137,00	13 900 000,00	13 900 000,00
TOTAL DES RECETTES D'ORDRE		33 155 362,00	31 210 000,00	31 210 000,00
TOTAL DES RECETTES D'INVESTISSEMENT DE L'EXERCICE (= Total des opérations réelles et ordres)		77 183 380,00	76 025 384,00	76 025 384,00
+				
RESTES A REALISER N-1 (9)				5 100 550,00
+				
R001 SOLDE D'EXECUTION POSITIF REPORTE OU ANTICIPE (9)				
=				
TOTAL DES RECETTES D'INVESTISSEMENT CUMULEES				81 125 934,00

(1) Détailler les chapitres budgétaires par article conformément au plan de comptes appliqué par la commune ou l'établissement

(2) Cf. Modalités de vote, I-B

(3) Hors restes à réaliser

(4) Le vote de l'organe délibérant porte uniquement sur les propositions nouvelles.

(5) Voir annexe IV A 9 pour le détail des opérations pour compte de tiers.

(6) Cf. définitions du chapitre des opérations d'ordre, RI 040 = DF 042.

(7) Aucune prévision budgétaire ne doit figurer à l'article 192 (cf chapitre 024 "Produits des cessions d'immobilisations").

(8) Les comptes 15, 29, 39, 49 et 59 peuvent figurer dans le détail du chapitre 040 si la commune ou l'établissement applique le régime des provisions budgétaires.

(9) Cf. définitions du chapitre des opérations d'ordre, DI 041 = RI 041.

(10) Inscrire en cas de reprise des résultats de l'exercice précédent (après vote du compte administratif ou si reprise anticipée des résultats).

ANNEXES

ANNEXES

A) ELEMENTS DU BILAN

		IV	
		A1	

ELEMENTS DU BILAN
PRESENTATION CROISEE PAR FONCTION
A1 - PRESENTATION CROISEE PAR FONCTION (1)

(2)	Libellé	Non ventilables 01	0 Services généraux des administrations (sauf 01)	1 Sécurité et salubrité publiques	2 Enseignement et formation	3 Culture	4 Sport et jeunesse	5 Interventions sociales et santé	6 Famille	7 Logement	8 Aménagement et services urbains, environnement	9 Action économique	TOTAL
-----	---------	--------------------	---	-----------------------------------	-----------------------------	-----------	---------------------	-----------------------------------	-----------	------------	--	---------------------	-------

FONCTIONNEMENT

DEPENSES													
	Total cumulé des dépenses de fonctionnement	59 498 168,00	19 422 062,00	9 322 335,00	1 182 564,00	23 264 976,00	204 027,00	501 522,00		1 038 464,00	43 631 184,00	7 889 698,00	165 955 000,00
	Total dépenses de l'exercice	59 498 168,00	19 422 062,00	9 322 335,00	1 182 564,00	23 264 976,00	204 027,00	501 522,00		1 038 464,00	43 631 184,00	7 889 698,00	165 955 000,00
	Restes à réaliser-reports												

RECETTES

	Total cumulé des recettes de fonctionnement	121 064 118,00	922 165,00	5 000,00	110 000,00	1 348 600,00	1 600,00			88 394,00	41 402 523,00	1 012 600,00	165 955 000,00
	Total des recettes de l'exercice	121 064 118,00	922 165,00	5 000,00	110 000,00	1 348 600,00	1 600,00			88 394,00	41 402 523,00	1 012 600,00	165 955 000,00
	Restes à réaliser-reports												

INVESTISSEMENT

DEPENSES													
	Total cumulé des dépenses d'investissement	41 351 495,00	3 674 037,00	980 943,00	6 361 011,00	176 230,00	3 656 334,00	12 218 084,00	12 707 800,00	12 218 084,00	12 218 084,00	12 218 084,00	81 125 934,00
	Opérations financières	26 151 495,00	1 000,00						172 000,00	3 270 500,00	20 000,00	20 000,00	29 594 995,00
	Equipements municipaux (2)		2 230 569,00	10 000,00	4 976 150,00	102 000,00	15 000,00		11 996 300,00				19 350 919,00
	Equipements non municipaux (C204)(3)		500 000,00	744 250,00			3 641 334,00					4 627 500,00	9 513 084,00
	Dépenses d'ordre	15 200 000,00		754 250,00	4 976 150,00	102 000,00							15 200 000,00
	Total des dépenses de l'exercice	41 351 495,00	2 731 569,00	226 693,00	1 384 961,00	74 230,00	3 656 334,00	12 168 300,00	12 168 300,00	12 168 300,00	12 168 300,00	12 168 300,00	73 658 998,00
	Restes à réaliser-reports		942 468,00						539 500,00			4 300 084,00	7 467 936,00

RECETTES

	Total cumulé des recettes d'investissement	78 773 729,00	1 251 483,00	893 722,00							207 000,00		81 125 934,00
	Recettes de l'exercice	74 123 729,00	1 251 483,00	443 172,00							207 000,00		76 025 384,00
	Restes à réaliser-reports	4 650 000,00											5 100 550,00

(1) La production de cet état est obligatoire pour les communes de 3 500 habitants et plus, les groupements comprenant au moins une telle commune, leurs établissements et services administratifs hormis les caisses des écoles et les services à activité unique érigés en établissement public ou budget annexes (L.2312-3, R.2311-1 et R. 2311-10). Dans les communes de 3500 habitants et plus, le croisement par fonction est fait à un chiffre (correspondant à la fonction).

Dans les communes de 10 000 habitants et plus le croisement par fonction est fait au niveau le plus détaillé de la nomenclature fonctionnelle (sous-fonction ou rubrique). Les groupements et leurs établissements publics suivent les règles de production et de présentation applicables à la commune membre comptant le plus grand nombre d'habitants (articles L.5211-38 à 1 et R.5211-14 + L.5711-1 et R.5711-2 du CGCT).

(2) ou biens de la structure intercommunale.

(3) ou biens ne relevant pas de la structure intercommunale.

ELEMENTS DU BILAN
PRESENTATION CROISEE PAR FONCTION
A1 - PRESENTATION CROISEE PAR FONCTION

Libellé	Non ventilables 01	0 Services généraux des administrations (sauf 01)	1 Sécurité et salubrité publiques	2 Enseignement et formation	3 Culture	4 Sport et jeunesse	5 Interventions sociales et santé	7 Logement	8 Aménagement et services urbains, environnement	9 Action économique	TOTAL
---------	--------------------	---	-----------------------------------	-----------------------------	-----------	---------------------	-----------------------------------	------------	--	---------------------	-------

FONCTIONNEMENT

DEPENSES											
Total des dépenses de fonctionnement	59 498 168,00	19 422 062,00	9 322 335,00	1 182 564,00	23 264 976,00	204 027,00	501 522,00	1 038 464,00	43 631 184,00	7 889 698,00	165 955 000,00
Depenses réelles	42 188 168,00	19 422 062,00	9 322 335,00	1 182 564,00	23 264 976,00	204 027,00	501 522,00	1 038 464,00	43 631 184,00	7 889 698,00	148 645 000,00
011 Charges à caractère général	80 000,00	5 596 874,00	180 600,00	165 814,00	2 414 273,00	87 000,00	1 500,00	764 081,00	21 889 176,00	2 011 198,00	33 190 516,00
012 Charges de personnel et frais assimilés		12 293 797,00	544 735,00	125 750,00	13 521 208,00	117 027,00	70 282,00	189 607,00	17 231 368,00	469 872,00	44 563 636,00
014 Atténuations de produits	39 640 000,00	23 000,00								60 000,00	39 723 000,00
65 Autres charges de gestion courante	10 000,00	1 504 791,00	8 597 000,00	691 000,00	7 329 495,00		429 740,00	44 776,00	2 910 650,00	5 348 628,00	27 066 080,00
66 Charges financières	1 625 060,00										1 625 060,00
67 Charges exceptionnelles	33 108,00	3 600,00						40 000,00	1 600 000,00		1 676 708,00
68 Dotations aux amortissements et aux prov	800 000,00										800 000,00
Depenses d'ordre	17 310 000,00										17 310 000,00
023 Virement à la section d'investissement	7 510 000,00										7 510 000,00
042 Opéra d'ordre transfert entre sections	9 800 000,00										9 800 000,00

RECETTES

Total des recettes de fonctionnement	121 064 118,00	922 165,00	5 000,00	110 000,00	1 348 600,00	1 600,00		88 394,00	41 402 523,00	1 012 600,00	165 955 000,00
Recettes réelles	119 764 118,00	922 165,00	5 000,00	110 000,00	1 348 600,00	1 600,00		88 394,00	41 402 523,00	1 012 600,00	164 655 000,00
002 Resultat de fonctionnement reporté	5 127 990,00										5 127 990,00
013 Atténuations de charges		268 600,00							41 400,00		310 000,00
70 Produits des services du domaine		639 165,00			1 062 100,00			19 126,00	6 146 517,00	167 200,00	8 024 108,00
73 Impôts et taxes	87 308 847,00								31 513 000,00	650 000,00	119 471 847,00
74 Dotations subventions et participations	27 215 271,00				213 500,00			52 098,00	2 515 606,00		29 996 475,00
75 Autres produits de gestion courante		14 400,00	5 000,00	110 000,00	83 000,00	1 600,00		17 170,00	1 188 000,00	195 400,00	1 612 570,00
77 Produits exceptionnels											
78 Reprises sur amortissements et provisio	112 010,00										112 010,00
Recettes d'ordre	1 300 000,00										1 300 000,00
042 Opéra d'ordre transfert entre sections	1 300 000,00										1 300 000,00

IV - ANNEXES		IV
ELEMENTS DU BILAN		
PRESENTATION CROISEE PAR FONCTION		
A1 - PRESENTATION CROISEE PAR FONCTION		
		A1

Libellé	Non ventilables 01	0 Services généraux des administrations (sauf 01)	2 Enseignement et formation	3 Culture	4 Sport et jeunesse	7 Logement	8 Aménagement et services urbains, environnement	9 Action économique	TOTAL
---------	--------------------	---	-----------------------------	-----------	---------------------	------------	--	---------------------	-------

INVESTISSEMENT

DEPENSES									
Total des dépenses d'investissement	41 351 495,00	3 674 037,00	980 943,00	6 361 011,00	176 230,00	3 656 334,00	12 707 800,00	12 218 084,00	81 125 934,00
Dépenses réelles	26 151 495,00	3 674 037,00	980 943,00	6 361 011,00	176 230,00	3 656 334,00	12 707 800,00	12 218 084,00	65 925 934,00
001 Resultat d'investissement reporté	7 796 443,00								7 796 443,00
13 Subventions d'investissement								580 000,00	580 000,00
16 Emprunts et dettes assimilées	18 355 052,00	1 000,00					12 000,00		18 368 052,00
20 Immobilisations incorporelles		1 406 636,00		152 440,00			813 412,00		2 372 488,00
204 Subventions d'équipement versées		500 000,00	744 250,00			3 641 334,00		5 064 740,00	9 950 324,00
21 Immobilisations corporelles		1 761 401,00	236 693,00	3 385 411,00	176 230,00	15 000,00	11 383 386,00	32 844,00	16 990 967,00
23 Immobilisations en cours		5 000,00		2 823 160,00			339 000,00	770 000,00	3 937 160,00
26 Participations et créances rattachées								852 500,00	852 500,00
27 Autres immobilisations financières								4 918 000,00	4 918 000,00
458104 Fort de portefeuille							160 000,00		160 000,00
Dépenses d'ordre	15 200 000,00								15 200 000,00
040 Opérations d'ordre transfert entre sections	1 300 000,00								1 300 000,00
041 Opérations patrimoniales	13 900 000,00								13 900 000,00

RECETTES

Total des recettes d'investissement	78 773 729,00	1 251 483,00		893 722,00			207 000,00	31 934,00	81 157 868,00
Recettes réelles	47 563 729,00	1 251 483,00		893 722,00			207 000,00	31 934,00	49 947 868,00
024 Produit des cessions des immobilisations	2 520 000,00							2 520 000,00	2 520 000,00
10 Dotations, fonds divers et réserves	14 033 729,00								14 033 729,00
13 Subventions d'investissement		1 250 483,00		893 722,00			135 000,00	2 279 205,00	2 279 205,00
16 Emprunts et dettes assimilées	31 010 000,00	1 000,00					12 000,00	31 023 000,00	31 023 000,00
458204 Fort de portefeuille							60 000,00		60 000,00
Recettes d'ordre	31 210 000,00								31 210 000,00
021 Virement de la section de fonctionnement	7 510 000,00								7 510 000,00
040 Opérations d'ordre transfert entre sections	9 800 000,00								9 800 000,00
041 Opérations patrimoniales	13 900 000,00								13 900 000,00

IV - ANNEXES	IV
ELEMENTS DU BILAN	
PRESENTATION CROISEE PAR FONCTION	A1 - 0

FONCTION 0 SERVICES GENERAUX DES ADMINISTRATIONS PUBLIQUES LOCALES
(sauf 01 opérations non ventilables)

(2)	Libellé	Sous-fonction 02 Administration générale				Sous-fonction 03 Administration générale			04		TOTAL
		020 Administration générale de la collectivité	021 Assemblée locale (autre que groupes d'élus)	022 Administration générale de l'Etat	023 Information, communication, publicité	024 Fêtes et cérémonies	025 Aides aux associations	026 Cimetières et pompes funèbres	03 Justice	041 Subv. globale	

FONCTIONNEMENT											
	DEPENSES (3)	16 452 999,00	1 399 644,00		1 569 419,00						19 422 062,00
	Depenses de l'exercice	16 452 999,00	1 399 644,00		1 569 419,00						19 422 062,00
011	Charges a caractère general	4 696 661,00	53 600,00		846 613,00						5 596 874,00
012	Charges de personnel et frais assimilés	11 273 398,00	348 544,00		671 855,00						12 293 797,00
014	Atténuations de produits	23 000,00									23 000,00
65	Autres charges de gestion courante	456 340,00	997 500,00		50 951,00						1 504 791,00
67	Charges exceptionnelles	3 600,00									3 600,00
	Restes à réaliser-reports										

	RECETTES (3)	922 165,00									922 165,00
	Recettes de l'exercice	922 165,00									922 165,00
013	Atténuations de charges	268 600,00									268 600,00
70	Produits des services du domaine	639 165,00									639 165,00
75	Autres produits de gestion courante	14 400,00									14 400,00
	Restes à réaliser-reports										
	SOLDE	-15 530 834,00	-1 399 644,00		-1 569 419,00						-18 499 897,00

INVESTISSEMENT											
	DEPENSES (3)	3 607 417,00			66 620,00						3 674 037,00
	Depenses de l'exercice	2 711 569,00			20 000,00						2 731 569,00
16	Emprunts et dettes assimilées	1 000,00									1 000,00
20	Immobilisations incorporelles	1 139 368,00									1 139 368,00
204	Subventions d'équipement versées	500 000,00									500 000,00
21	Immobilisations corporelles	1 066 201,00			20 000,00						1 086 201,00
23	Immobilisations en cours	5 000,00									5 000,00
	Restes à réaliser-reports	895 848,00			46 620,00						942 468,00

	RECETTES (3)	1 251 483,00									1 251 483,00
	Recettes de l'exercice	1 251 483,00									1 251 483,00
13	Subventions d'investissement	1 250 483,00									1 250 483,00
16	Emprunts et dettes assimilées	1 000,00									1 000,00
	Restes à réaliser-reports										
	SOLDE	-2 355 934,00			-66 620,00						-2 422 554,00

IV - ANNEXES		IV
ELEMENTS DU BILAN		
PRESENTATION CROISEE PAR FONCTION		A1 - 1

FONCTION 1 SECURITE ET SALUBRITE PUBLIQUES

(2)	Libellé	Sous-fonction 11 Sécurité intérieure				12 Hygiène et salubrité publique	TOTAL
		110 Services communs	111 Police nationale	112 Police municipale	113 Pompiers, Incendie, secours		
	DEPENSES (3)			400 335,00	8 922 000,00		9 322 335,00
	Dépenses de l'exercice			400 335,00	8 922 000,00		9 322 335,00
011	Charges à caractère général			180 600,00			180 600,00
012	Charges de personnel et frais assimilés			219 735,00	325 000,00		544 735,00
65	Autres charges de gestion courante				8 597 000,00		8 597 000,00
	Restes à réaliser-reports						

FONCTIONNEMENT

	RECETTES (3)			5 000,00			5 000,00
	Recettes de l'exercice			5 000,00			5 000,00
75	Autres produits de gestion courante			5 000,00			5 000,00
	Restes à réaliser-reports						
	SOLDE			-395 335,00	-8 922 000,00		-9 317 335,00

INVESTISSEMENT

	DEPENSES (3)						
	Dépenses de l'exercice						
	Restes à réaliser-reports						

	RECETTES (3)						
	Recettes de l'exercice						
	Restes à réaliser-reports						
	SOLDE						

IV - ANNEXES
ELEMENTS DU BILAN
PRESENTATION CROISEE PAR FONCTION

IV
A1 - 2

FONCTION 2 ENSEIGNEMENT - FORMATION

(2)	Libellé	FONCTION 2 ENSEIGNEMENT - FORMATION				FONCTION 2 ENSEIGNEMENT - FORMATION				TOTAL
		23 Enseignement supérieur	24 Formation continue	Sifonction 25 Hébergement et restauration scolaires		Sous-fonction 25 Services annexes de l'enseignement				
		1 182 564,00				252 Transports scolaires	253 Sport scolaire	254 Médecine scolaire	255 Classes de découverte et autres serv.ann.	1 182 564,00
DEPENSES (3)		1 182 564,00								1 182 564,00
	Dépenses de l'exercice	1 182 564,00								1 182 564,00
011	Charges à caractère général	185 814,00								185 814,00
012	Charges de personnel et frais assimilés	125 750,00								125 750,00
65	Autres charges de gestion courante	891 000,00								891 000,00
	Restes à réaliser-reports									
RECETTES (3)		110 000,00								110 000,00
	Recettes de l'exercice	110 000,00								110 000,00
75	Autres produits de gestion courante	110 000,00								110 000,00
	Restes à réaliser-reports									
	SOLDE	-1 072 564,00								-1 072 564,00

		INVESTISSEMENT				INVESTISSEMENT				
		980 943,00								980 943,00
DEPENSES (3)		980 943,00								980 943,00
	Dépenses de l'exercice	764 250,00								764 250,00
204	Subventions d'équipement versées	744 250,00								744 250,00
21	Immobilisations corporelles	10 000,00								10 000,00
23	Immobilisations en cours									
	Restes à réaliser-reports	226 693,00								226 693,00
RECETTES (3)										
	Recettes de l'exercice									
13	Subventions d'investissement									
	Restes à réaliser-reports									
	SOLDE	-980 943,00								-980 943,00

IV - ANNEXES		IV
ELEMENTS DU BILAN		
PRESENTATION CROISEE PAR FONCTION		
A1 - 3		

FONCTION 3 CULTURE

(2)	Libellé	30 Services communs	Sous-fonction 31 Expression artistique				Sous-fonction 32 Conservation et diffusion des patrimoines		TOTAL
			311 Expression musicale, lyrique et chorégraphique	312 Arts plastiques et autres activités artist.	313 Théâtres	321 Bibliothèques et médiathèques	322 Musées		

FONCTIONNEMENT								
DEPENSES (3)		94 078,00	5 815 156,00	2 129 320,00	7 287 259,00	7 939 163,00	23 264 976,00	
Dépenses de l'exercice								
011	Charges à caractère général	94 078,00	5 815 156,00	2 129 320,00	7 287 259,00	7 939 163,00	23 264 976,00	
	Charges de personnel et frais assimilés	25 000,00	328 100,00	1 344 309,00	1 344 309,00	699 564,00	2 414 273,00	
012	Charges de personnel et frais assimilés	69 078,00	5 479 581,00	2 112 020,00	5 882 950,00	2 089 599,00	13 521 208,00	
65	Autres charges de gestion courante		7 475,00	2 112 020,00	60 000,00	5 150 000,00	7 329 495,00	
Restes à réaliser-reports								

FONCTIONNEMENT								
RECETTES (3)		312 000,00	5 000,00	810 100,00	221 500,00	1 348 600,00		
Recettes de l'exercice								
70	Produits des services du domaine	312 000,00	5 000,00	810 100,00	221 500,00	1 348 600,00		
74	Dotations subventions et participations	272 000,00		700 100,00	80 000,00	1 052 100,00		
75	Autres produits de gestion courante	40 000,00		110 000,00	63 500,00	213 500,00		
Restes à réaliser-reports								
SOLDE		-94 078,00	-5 503 156,00	-2 124 320,00	-6 477 159,00	-7 717 663,00	-21 916 376,00	

INVESTISSEMENT

INVESTISSEMENT								
DEPENSES (3)		189 400,00	461 865,00	386 348,00	1 416 428,00	3 906 970,00	6 361 011,00	
Dépenses de l'exercice								
20	Immobilisations incorporelles	189 400,00	200 000,00	130 000,00	1 297 250,00	3 159 500,00	4 976 150,00	
21	Immobilisations corporelles		200 000,00	130 000,00	1 053 700,00	14 500,00	145 800,00	
23	Immobilisations en cours	189 400,00			112 250,00	2 420 000,00	2 721 650,00	
Restes à réaliser-reports								
SOLDE		-189 400,00	-461 865,00	-386 348,00	-1 092 256,00	-3 337 420,00	-5 467 289,00	

INVESTISSEMENT								
RECETTES (3)		324 172,00	324 172,00	324 172,00	569 550,00	893 722,00		
Recettes de l'exercice								
13	Subventions d'investissement	324 172,00			119 000,00	443 172,00		
Restes à réaliser-reports								
SOLDE		-189 400,00	-461 865,00	-386 348,00	-1 092 256,00	-3 337 420,00	-5 467 289,00	

IV - ANNEXES		IV
ELEMENTS DU BILAN		
PRESENTATION CROISEE PAR FONCTION		A1 - 4

FONCTION 4 SPORTS ET JEUNESSE

(2)	Libellé	40 Services communs	Sous-fonction 41 Sports				Sous-fonction 41 Sports		TOTAL
			411 Salles de sports, gymnase	412 Stades	413 Piscines	414 Autres équipements sportifs et de loisirs	415 Manifestations sportives		

FONCTIONNEMENT									
		204 027,00						204 027,00	
DEPENSES (3)									
Dépenses de l'exercice									
011	Charges à caractère général		204 027,00						204 027,00
012	Charges de personnel et frais assimilés		87 000,00						87 000,00
			117 027,00						117 027,00
Restes à réaliser-reports									

RECETTES (3)									
Recettes de l'exercice									
75	Autres produits de gestion courante		1 600,00						1 600,00
			1 600,00						1 600,00
Restes à réaliser-reports									
SOLDE			-202 427,00						-202 427,00

INVESTISSEMENT									
		176 230,00						176 230,00	
DEPENSES (3)									
Dépenses de l'exercice									
21	Immobilisations corporelles		102 000,00						102 000,00
			102 000,00						102 000,00
Restes à réaliser-reports									
			74 230,00						74 230,00

RECETTES (3)									
Recettes de l'exercice									
Restes à réaliser-reports									
SOLDE			-176 230,00						-176 230,00

IV - ANNEXES	IV
ELEMENTS DU BILAN	
PRESENTATION CROISEE PAR FONCTION	A1 - 5

FONCTION 5 INTERVENTIONS SOCIALES ET SANTE

(2)	Libellé	Détail de la sous-fonction 51 Santé				Interventions sociales 52			TOTAL
		510 Services communs	511 Dispensaires et autres établissements sanitaires	512 Actions de prévention sanitaire	Détail de la sous-fonction 52	520 Services communs	521 Serv. à caract. social pour handicap. et inadaptés	522 Actions en faveur de l'enfance et de l'adolescence	

FONCTIONNEMENT										
DEPENSES (3)										
Dépenses de l'exercice										
011	Charges à caractère général									501 522,00
012	Charges de personnel et frais assimilés									501 522,00
05	Autres charges de gestion courante									1 500,00
										70 282,00
										429 740,00
	Restes à réaliser-reports									

RECETTES (3)										
Recettes de l'exercice										
	Restes à réaliser-reports									
	SOLDE									-501 522,00

INVESTISSEMENT

DEPENSES (3)										
Dépenses de l'exercice										
	Restes à réaliser-reports									

RECETTES (3)										
Recettes de l'exercice										
	Restes à réaliser-reports									
	SOLDE									

IV - ANNEXES	IV
ELEMENTS DU BILAN	
PRESENTATION CROISEE PAR FONCTION (1)	A1 - 7

FONCTION 7 LOGEMENT

(2)	Libellé	70 Services communs	71 Parc privé de la ville	72 Aide au secteur locatif	73 Aides à l'accession à la propriété	TOTAL
-----	---------	---------------------------	---------------------------------	----------------------------------	--	-------

FONCTIONNEMENT

	DEPENSES (3)	1 038 464,00				1 038 464,00
	Dépenses de l'exercice	1 038 464,00				1 038 464,00
011	Charges a caractere general	764 081,00				764 081,00
012	Charges de personnel et frais assimilés	189 607,00				189 607,00
65	Autres charges de gestion courante	44 776,00				44 776,00
67	Charges exceptionnelles	40 000,00				40 000,00
	Restes à réaliser-reports					

	RECETTES (3)	88 394,00				88 394,00
	Recettes de l'exercice	88 394,00				88 394,00
70	Produits des services du domaine	19 126,00				19 126,00
74	Dotations subventions et participations	52 098,00				52 098,00
75	Autres produits de gestion courante	17 170,00				17 170,00
	Restes à réaliser-reports					
	SOLDE	-950 070,00				-950 070,00

INVESTISSEMENT

	DEPENSES (3)	3 656 334,00				3 656 334,00
	Dépenses de l'exercice	3 656 334,00				3 656 334,00
204	Subventions d'équipement versées	3 641 334,00				3 641 334,00
21	Immobilisations corporelles	15 000,00				15 000,00
	Restes à réaliser-reports					

	RECETTES (3)					
	Recettes de l'exercice					
	Restes à réaliser-reports					
	SOLDE	-3 656 334,00				-3 656 334,00

IV - ANNEXES		IV	
ELEMENTS DU BILAN		A1 - 8	
PRESENTATION CROISEE PAR FONCTION			

FONCTION 8 AMENAGEMENT ET SERVICES URBAINS, ENVIRONNEMENT

FONCTION 8 AMENAGEMENT ET SERVICES URBAINS, ENVIRONNEMENT

(2)	Libellé	s/f 81 Services urbains					s/f 82 Aménagement urbain			833 Préservation du milieu naturel	TOTAL
		810 Services communs	811 Eaux et assainissement	812 Collecte et traitement des ord. ménag.	815 Transports urbains	820 Services communs	822 Voie communales et routes	824 Autres opérations d'aménagt urbain	830 Services communs		
FONCTIONNEMENT											
	DEPENSES (3)	3 111 850,00	6 043 326,00	29 024 348,00	1 949 717,00	2 020 096,00	960 800,00	486 297,00	45 050,00	43 631 184,00	
	Recettes de l'exercice	3 111 850,00	6 043 326,00	29 024 348,00	1 949 717,00	2 020 096,00	960 800,00	486 297,00	45 050,00	43 631 184,00	
	011 Charges à caractère général	104 222,00	2 359 447,00	18 105 952,00	3 615,00	30 350,00	960 800,00	256 000,00	45 050,00	21 889 176,00	
	012 Charges de personnel et frais assimilés	1 993 128,00	3 584 875,00	10 906 108,00	346 102,00	194 448,00		207 297,00		17 231 338,00	
	65 Autres charges de gestion courante	1 014 500,00	65 000,00	13 250,00		1 794 800,00		23 000,00		2 910 650,00	
	67 Charges exceptionnelles				1 600 000,00					1 600 000,00	
	Restes à réaliser-reports										
FONCTIONNEMENT											
	RECETTES (3)	1 155 000,00	3 376 000,00	36 262 900,00	448 517,00		25 000,00	135 106,00		41 402 523,00	
	013 Atténuations de charges	1 155 000,00	10 000,00	31 400,00	448 517,00		25 000,00	135 106,00		41 402 523,00	
	70 Produits des services du domaine									41 400,00	
	73 Impôts et taxes				448 517,00					6 146 517,00	
	74 Dotations subventions et participations			31 513 000,00			25 000,00	135 106,00		31 513 000,00	
	75 Autres produits de gestion courante		28 000,00	1 168 000,00						2 515 606,00	
	77 Produits exceptionnels									1 186 000,00	
	Restes à réaliser-reports										
	SOLDE	-1 966 850,00	-2 667 326,00	7 238 652,00	-1 501 200,00	-2 020 096,00	-925 800,00	-351 191,00	-45 050,00	-2 228 661,00	

(2)	Libellé	s/f 81 Services urbains					s/f 82 Aménagement urbain			833 Préservation du milieu naturel	TOTAL
		810 Services communs	811 Eaux et assainissement	812 Collecte et traitement des ord. ménag.	815 Transports urbains	820 Services communs	822 Voie communales et routes	824 Autres opérations d'aménagt urbain	830 Services communs		
INVESTISSEMENT											
	DEPENSES (3)	209,00	2 392 862,00	9 263 225,00			295 000,00	160 000,00	171 500,00	12 707 800,00	
	16 Emprunts et dettes assimilées		1 910 000,00	9 206 800,00			295 000,00	160 000,00	200 000,00	12 168 300,00	
	20 Immobilisations incorporelles		100 000,00	380 000,00			170 000,00			650 000,00	
	204 Subventions d'équipement versées		1 810 000,00	8 814 800,00			125 000,00		200 000,00	10 970 800,00	
	23 Immobilisations en cours							160 000,00	114 000,00	339 000,00	
	458104 Fort de queleu									160 000,00	
	Restes à réaliser-reports	209,00	482 862,00	56 429,00						538 500,00	
INVESTISSEMENT											
	RECETTES (3)		15 000,00	12 000,00				60 000,00	120 000,00	207 000,00	
	13 Subventions d'investissement		15 000,00	12 000,00				60 000,00	120 000,00	207 000,00	
	16 Emprunts et dettes assimilées									135 000,00	
	458204 Fort de queleu							60 000,00		12 000,00	
	Restes à réaliser-reports									60 000,00	
	SOLDE	-209,00	-2 377 862,00	-9 251 225,00			-295 000,00	-100 000,00	-60 000,00	-12 509 800,00	

IV - ANNEXES		IV
ELEMENTS DU BILAN		
PRESENTATION CROISEE PAR FONCTION		A1 - 9

FONCTION 9 ACTION ECONOMIQUE

(2)	Libellé	90	91	92	93	94	95	96	TOTAL
		Interventions économiques	Foires et marchés	Aides à l'agr. et aux ind. agro-alimentaires	Aides à l'énergie, aux ind.manuf. et au BTP	Aides au commerce et aux serv. marchands	Aides au tourisme	Aides aux serv. publics (santé, éducat., justice)	

FONCTIONNEMENT

DEPENSES (3)		6 485 709,00					1 403 989,00		7 889 698,00
	Dépenses de l'exercice	6 485 709,00					1 403 989,00		7 889 698,00
011	Charges à caractère général	2 008 788,00					2 410,00		2 011 198,00
012	Charges de personnel et frais assimilés	404 293,00					65 579,00		469 872,00
014	Atténuations de produits						60 000,00		60 000,00
65	Autres charges de gestion courante	4 072 628,00					1 276 000,00		5 348 628,00
	Restes à réaliser-reports								

RECETTES (3)		362 600,00					650 000,00		1 012 600,00
	Recettes de l'exercice	362 600,00					650 000,00		1 012 600,00
70	Produits des services du domaine	167 200,00							167 200,00
73	Impôts et taxes						650 000,00		650 000,00
75	Autres produits de gestion courante	195 400,00							195 400,00
	Restes à réaliser-reports								
	SOLDE	-6 123 109,00					-753 989,00		-6 877 098,00

INVESTISSEMENT

DEPENSES (3)		12 218 084,00							12 218 084,00
	Dépenses de l'exercice	7 918 000,00							7 918 000,00
204	Subventions d'équipement versées	4 627 500,00							4 627 500,00
21	Immobilisations corporelles	20 000,00							20 000,00
26	Participations et créances rattach. a des	852 500,00							852 500,00
27	Autres immobilisations financières	2 418 000,00							2 418 000,00
	Restes à réaliser-reports	4 300 084,00							4 300 084,00

RECETTES (3)									-12 218 084,00
	Recettes de l'exercice								
	Restes à réaliser-reports								
	SOLDE	-12 218 084,00							-12 218 084,00

IV - ANNEXES

**ELEMENTS DU BILAN - ETAT DE LA DETTE
DETAIL DES CREDITS DE TRESORERIE (1)**

IV

A2.1

A2.1 - DETAIL DES CREDITS DE TRESORERIE (1)

Nature	Organisme prêteur	Date de la décision de réaliser la ligne de trésorerie	Montant maximum autorisé au 01/01/2017	Montant des tirages 2016	Montant des remboursements 2016		Encours restant dû au 01/01/2017
					Intérêts (6615)	Remboursement du tirage	
5191 Avances du trésor							
5192 Avances de trésorerie							
51931 Lignes de crédit de trésorerie			15 000 000,00	2 500 000,00	6 144,44	2 500 000,00	-
LT 2015-2016 - Contrat 214/2015 du 11/09/20	SAAR LB	02/09/2015	-	2 500 000,00	6 144,44	2 500 000,00	-
LT 2016-2017 - Contrat 9616513468	Caisse d'Epargne	01/09/2016	15 000 000,00	-	-	-	-
51932 Lignes de crédit de trésorerie liées à un emprunt			17 028 286,54	13 440 136,00	21 096,87	14 183 136,00	17 028 286,54
Contrat 17693/002	Société Générale	14/04/2008	6 140 529,54	6 440 136,00	5 458,53	6 440 136,00	6 140 529,54
Contrat MIR28144EUR	Dexia Crédit Local	12/10/2009	7 000 000,00	7 000 000,00	4 408,06	7 500 000,00	7 000 000,00
Contrat n°2011-01 - CO2519 - 86473481885	Crédit Agricole	30/12/2010	3 887 757,00	-	11 230,28	243 000,00	3 887 757,00
5194 Billets de trésorerie							
5198 Autres crédits de trésorerie							
519 Crédits de trésorerie (Total)			32 028 286,54	15 940 136,00	27 241,31	16 683 136,00	17 028 286,54

(1) Circulaire n° NOR : INTB8900071C du 22/02/1989.

IV - ANNEXES

IV

ELEMENTS DU BILAN - ETAT DE LA DETTE - REPARTITION PAR NATURE DE DETTE

A2.2

A2.2 - REPARTITION PAR NATURE DE DETTE (hors 16449 et 166)

Nature	Organisme prêteur ou chef de file	Date de signature	Date d'émission ou date de mobilisation (1)	Date du premier remboursement	Nominal (2)	Type de taux d'intérêt (3)	Index (4)	Taux initial		Devise	Périodicité des remboursements (6)	Profil d'amortissement (7)	Possibilité de remboursement anticipé O/N	Catégorie d'emprunt (8)
								Niveau de taux (5)	Taux actuariel					
								Emprunts et dettes à l'origine du contrat						
163. Emprunts obligataires (Total) 2012-05 - CACEIS	Obligataire ACUF	30/10/2012	07/11/2012	07/11/2013	4 900 000,00	F	Taux Fixe	4,30	4,30	EUR	A	F	O	A1
164. Emprunts auprès des établissements de crédit (Total) 1641. Emprunts libellés en euros (Total) 11 - 2006 12 265 S	Caisse d'Epargne	13/12/2006	05/12/2008	01/02/2013	95 206 969,17	V	Eonia + 0,00	4,31	1,55	EUR	A	C	O	A1
13 - MON281428EUR	Davia Crédit Local	23/12/2008	31/12/2008	01/04/2009	74 648 999,17	V	Euribor 3 mois + 0,70	3,05	1,11	EUR	T	P	O	A1
2014-01 - 865149	Crédit Agricole	05/09/2005	01/01/2013	05/02/2014	304 990,00	F	Taux Fixe	4,55	4,55	EUR	T	P	O	A1
2014-02 - A040296	Caisse d'Epargne	20/12/2004	01/01/2014	25/02/2014	235 563,30	V	Euribor 3 mois + 0,25	0,00	0,33	EUR	T	P	O	A1
2014-03 - 7022027	Crédit Foncier de France	20/12/2004	01/01/2013	25/01/2014	353 900,05	F	Taux Fixe	4,79	4,79	EUR	M	P	O	A1
2014-04 - 863882 001 D1	Crédit Mutuel	09/09/2002	01/01/2013	28/02/2014	192 649,57	F	Taux Fixe	4,55	4,55	EUR	T	P	O	A1
2014-05 - MIN281644EUR	La Banque Postale	11/12/2013	10/06/2014	01/07/2015	10 000 000,00	V	Euribor 12 mois + 1,26	1,86	1,76	EUR	A	C	O	A1
2015-01 - MON80207EUR	Sûr de Fin. Local	23/12/2014	04/02/2015	01/06/2015	8 000 000,00	F	Taux Fixe	2,15	2,17	EUR	T	C	O	A1
2015-04 - 1269877	Caisse des Dépôts et Consignations	25/01/2012	30/01/2015	01/04/2015	7 000 000,00	V	Euribor 3 mois + 1,77	1,63	2,28	EUR	T	C	O	A1
2016-01 - 5128037	Caisse des Dépôts et Consignations	17/06/2016	30/12/2016	17/11/2021	1 580 500,00	V	Livret A + 1,00	1,75	0,00	EUR	T	C	O	A1
2016-02 - 57-15532549	Arkea Banque	22/12/2016	30/03/2017	30/06/2017	8 500 000,00	F	Taux Fixe	1,06	1,06	EUR	T	C	O	A1
2017-01 - 0020275102	Crédit Mutuel	09/10/2010	31/12/2016	31/01/2017	649 957,25	F	Taux Fixe	3,40	3,45	EUR	T	P	O	A1
SS-2009-02 - 18172	Société Générale	30/11/2009	30/12/2010	30/03/2012	20 000 000,00	V	Euribor 3 mois + 0,50	0,36	3,94	EUR	T	C	O	A1
SS-2009-03 - 18172	Société Générale	30/11/2009	30/06/2011	30/08/2011	10 000 000,00	F	Taux Fixe	3,50	3,60	EUR	T	C	O	A1
1643. Emprunts libellés en devises (Total) 1644. Emprunts assortis d'une option de trage sur ligne de trésorerie (Total) 2011-03 - CO2519003	Crédit Agricole	31/12/2010	30/12/2011	31/03/2012	20 560 000,00	V	Euribor 3 mois + 0,53	1,61	0,76	EUR	T	C	O	A1
2013-03 - 17693002	Société Générale	23/12/2008	03/04/2013	31/12/2013	7 200 000,00	V	Eonia + 1,45	1,55	1,45	EUR	A	P	O	A1
2013-04 - MIR281440EUR	Davia Crédit Local	08/12/2009	30/05/2013	31/12/2013	8 500 000,00	V	Eonia + 0,80	1,00	0,91	EUR	A	C	O	A1
165 Dépôts et cautionnements reçus (Total)														
167 Emprunts et dettes assortis de conditions particulières (Total) 1671. Autres emprunts et dettes (Total) 1672. Emprunts sur comptes spéciaux du trésor (Total) 1675. Dettes pour M.E.T.P. et P.P.P. (Total) 1676. Dettes envers locataires-acquéreurs (Total) 1678. Autres emprunts et dettes (Total) 168. Emprunts et dettes assimilés (Total) 1681. Autres emprunts (Total) 1682. Bons à moyen terme négociables (Total) 1687. Autres dettes (Total)														
TOTAL GENERAL					100 106 969,17									

(1) Si un emprunt donne lieu à plusieurs mobilisations, indiquer la date de la première mobilisation. (2) Nominal : montant emprunté à l'origine. (3) Type de taux d'intérêt : F : fixe, V : variable simple, C : complexe. (4) Mentionner le ou les types d'index (ex : Euribor 3 mois). (5) Indiquer le niveau de taux à l'origine du contrat. (6) Indiquer la périodicité des remboursements : A : annuelle, M : mensuelle, B : bimestrielle, S : semestrielle, T : trimestrielle, X autre. (7) Indiquer C pour amortissement constant, F pour en fin, X pour autres à préciser. (8) Catégorie d'emprunt à l'origine en référence à la classification des emprunts suivant le typologie de la circulaire IOCB1015077C du 25 juin 2010 sur les produits financiers offerts aux collectivités territoriales.

IV - ANNEXES

ELEMENTS DU BILAN - ETAT DE LA DETTE - REPARTITION PAR NATURE DE DETTE

IV
A2.2

A2.2 - REPARTITION PAR NATURE DE DETTE (hors 16449 et 166) (suite)

Nature	Organisme prêteur ou chef de file	Couverture? O/N (10)	Montant couvert	Catégorie d'emprunt après couverture éventuelle (11)	Capital restant dû au 01/01/2017	Durée résiduelle (en années)	Type de taux (12)	Index (13)	Niveau de taux d'intérêt à la date de vote du budget (14)	Annuités de l'exercice			ICNE de l'exercice
										Charges d'intérêt (15)	Intérêts perçus (16)	Capital	
163 Emprunts obligataires (Total)					4 900 000,00						210 700,00		31 172,05
2012-05 - CACEIS	Obligataire ACUF	N	Sans objet	A1	4 900 000,00	5,85	F	Taux Fixe	4,30		210 700,00		31 172,05
164 Emprunts auprès des établissements de crédit (Total)					61 775 696,84						1 277 918,29		161 961,54
1641 Emprunts libellés en euros (Total)					44 900 167,30						1 065 915,16		161 961,54
11 - 2006 12 265 S	Caisse d'Epargne	N	Sans objet	A1	1 200 000,00	5,09	F	Taux Fixe	2,19		26 718,00		20 257,50
13 - MON281428EUR	Dépt. Crédit Local	N	Sans objet	A1	3 535 301,34	12,00	V	Euribor 3 mois + 0,70	0,80		27 628,96		10 038,71
2014-01 - 855149	Crédit Agricole	N	Sans objet	A1	249 131,66	9,85	F	Taux Fixe	4,55		10 954,87		1 586,43
2014-02 - A040298	Caisse d'Epargne	N	Sans objet	A1	191 583,91	10,98	V	Euribor 3 mois + 0,25	0,50		917,25		22,02
2014-03 - 7022027	Crédit Foncier de France	N	Sans objet	A1	321 706,91	10,98	F	Taux Fixe	4,79		14 917,02		231,00
2014-04 - 663682 001 01	Crédit Mutual	N	Sans objet	A1	136 926,13	5,91	F	Taux Fixe	4,55		5 886,70		456,87
2014-05 - MIN281544EUR	La Banque Postale	N	Sans objet	A1	9 000 000,00	17,50	V	Euribor 12 mois + 1,26	1,21		110 321,25		76 046,67
2015-01 - MON502072EUR	Sté de Fin. Local	N	Sans objet	A1	7 300 000,00	18,16	F	Taux Fixe	2,15		153 725,00		12 362,50
2015-04 - 1268877	Caisse des Dépôts et Consignations	N	Sans objet	A1	6 650 000,00	33,00	V	Euribor 3 mois + 1,77	2,01		131 810,87		36 205,88
2016-01 - 5128037	Caisse des Dépôts et Consignations	N	Sans objet	A1	755 500,00	24,84	V	Libra A + 1,00	1,75		9 806,29		-
2016-02 - 57-15532548	Arkia Banque	N	Sans objet	A1		20,24	F	Taux Fixe	1,06		66 750,32		-
2017-01 - 00020275102	Crédit Mutual	N	Sans objet	A1	649 957,25	13,63	F	Taux Fixe	3,40		36 910,17		3 475,93
95-2009-02 - 18172	Société Générale	N	Sans objet	A1	7 340 425,61	18,00	F	Taux Fixe	3,00		407 601,40		577,72
95-2009-03 - 18172	Société Générale	N	Sans objet	A1	7 659 574,47	18,00	F	Taux Fixe	3,50		266 130,32		703,31
1643 Emprunts libellés en devises (Total)					16 785 529,54						212 003,13		-
1644 Emprunts assortis d'une option de change sur ligne de trésorerie (Total) (8)													-
2011-03 - C02519003	Crédit Agricole	N	Sans objet	A1	3 645 000,00	16,00	V	Euribor 3 mois + 0,53	0,76		27 448,31		-
2013-03 - 176501002	Société Générale	N	Sans objet	A1	6 140 528,54	12,00	V	Eonia + 1,45	1,68		104 492,65		-
2013-04 - MIR281440EUR	Dépt. Crédit Local	N	Sans objet	A1	7 000 000,00	14,00	V	Eonia + 0,90	1,13		80 062,17		-
165 Dépôts et cautionnements reçus (Total)													
167 Emprunts et dettes assortis de conditions particulières (Total)													
1671 Avances consolidées du Trésor (Total)													
1672 Emprunts sur comptes spéciaux du Trésor (Total)													
1675 Dettes pour M.E.T.P. et P.P. (Total)													
1676 Dettes envers locataires-acquéreurs (Total)													
1678 Autres emprunts et dettes (Total)													
168 Emprunts et dettes assimilés (Total)													
1681 Emprunts assortis (Total)													
1682 Emprunts assortis des collectivités (Total)													
1687 Autres dettes (Total)													
TOTAL GENERAL					66 676 696,84						1 488 618,29		193 133,59

(9) Si séparant des emprunts assortis d'une ligne de trésorerie, le remboursement du capital de la dette prévue pour l'exercice correspondant au véritable endettement. (10) Si l'emprunt est soumis à couverture, le tableau ci-dessus doit être complété par le montant du budget primitif 2017 et renseigné. (11) Catégorie d'emprunt en référence à la classification des emprunts suivant la typologie de la circulaire DCB1015077C du 25 juin 2010 sur les produits financiers offerts aux collectivités territoriales. (12) Type de taux d'intérêt après opérations de couverture : F : fixe ; V : variable simple ; C : complexe. (13) Mécanisme financier. (14) Taux après opérations de couvertures éventuelles. Pour les emprunts à taux variable, indiquez le niveau à la date de vote ou budget. (15) Il s'agit des intérêts dus au titre du contrat initial et comptabilisés à l'article 66111 « Intérêts décaissés » et intérêts éventuellement reçus au titre du contrat d'échange éventuel et comptabilisés à l'article 6611 « Intérêts décaissés ». (16) Indiquez les intérêts éventuellement reçus au titre du contrat d'échange éventuel.

IV - ANNEXES

ELEMENTS DU BILAN - ETAT DE LA DETTE
 TYPOLOGIE DE LA REPARTITION DE L'ENCOURS

IV

A2.4

A2.4 - TYPOLOGIE DE LA REPARTITION DE L'ENCOURS (1)

Indices sous-jacents	(1) Indices zone euro	(2) Indices inflation française ou zone euro ou écart entre ces indices	(3) Ecart de indices zone euro	(4) Indices hors zone euro et écarts d'indices dont l'un est un indice hors zone euro	(5) Ecart de indices hors zone euro	(6) Autres indices
Structure						
(A) Taux fixe simple. Taux variable simple. Echange de taux fixe contre taux variable ou inversement. Echange de taux structuré contre taux variable ou taux fixe (sens unique). Taux variable simple plafonné (cap) ou encadré (tunnel)	18 100%					
	Nombre de produits					
	% de l'encours					
	Montant en euros					
	66 675 696,84 €					
(B) Barrière simple. Pas d'effet de levier						
	Nombre de produits					
	% de l'encours					
	Montant en euros					
(C) Option d'échange (swaption)						
	Nombre de produits					
	% de l'encours					
	Montant en euros					
(D) Multiplicateur jusqu'à 3 ; multiplicateur jusqu'à 5 capé						
	Nombre de produits					
	% de l'encours					
	Montant en euros					
(E) Multiplicateur jusqu'à 5						
	Nombre de produits					
	% de l'encours					
	Montant en euros					
(F) Autres types de structures						
	Nombre de produits					
	% de l'encours					
	Montant en euros					

ELEMENTS DU BILAN	IV
METHODES UTILISEES POUR LES AMORTISSEMENTS	A3

A3 - AMORTISSEMENTS - METHODES UTILISEES

PROCEDURE	CHOIX DU CONSEIL MUNICIPAL	Délibération du
AMORTISSEMENT	Seuil unitaire en deçà duquel les immobilisations de peu de valeur s'amortissent sur un an (article R 2321-1 du CGCT) :	
	Montant des immobilisations inférieur à 1 000 €	
	Durée : 1an	12 octobre 2015
Catégories d'immobilisations		Durées des amortissements
Immobilisations incorporelles		
Logiciels de bureautique		2 ans
Autres logiciels		5 ans
Immobilisations corporelles		
Voitures		5 ans
Camions et véhicules industriels		8 ans
Minibus		6 ans
Autobus		12 ans
Bus à Haut Niveau de Service		16 ans
Batteries des Bus à Haut Niveau de Service		8 ans
Mobilier		10 ans
Mobilier de collecte d'ordures		20 ans
Bornes enterrées		30 ans
Equipements électriques ou électroniques		7 ans
Equipements informatiques		5 ans
Matériel informatique spécifique à la compétence "transports publics"		15 ans
Equipements de télécommunication		5 ans
Matériel technique spécifique à la compétence "transports publics"		20 ans
Matériel technique spécifique à la compétence "Déchets"		10 ans
Point d'apport volontaire		8 ans
Matériels classiques		6 ans
Coffres forts		20 ans
Installations et appareils de chauffage		20 ans
Appareils de levage - ascenseurs		20 ans
Appareils de laboratoire, de contrôle de mesure		10 ans
Equipements de garages et ateliers		10 ans
Equipements des cuisines		10 ans
Instruments de musique : claviers (piano, orgues, clavecin,...)		15 ans
Instruments de musique : autres		10 ans
Installations de voirie et mobilier urbain		15 ans
Plantations		15 ans
Autres agencements et aménagements de terrains		15 ans
Bâtiments légers		10 ans
Bâtiments légers - Centre de Maintenance		15 ans
Agencements et aménagements de bâtiment, installations électriques et téléphoniques		15 ans
Réseaux d'assainissement		60 ans
Bâtiment durable - Déchèterie		30 ans
Bâtiment durable - Centre de Maintenance		50 ans
Equipements techniques du Centre de Maintenance		20 ans
Finitions du Centre de Maintenance		15 ans
Vidéosurveillance du site du Centre de Maintenance		10 ans
Espaces verts du Centre de Maintenance		60 ans
Voies et ouvrages enterrés du Centre de Maintenance		25 ans
Ouvrages de génie civil pour le stockage des eaux pluviales		40 ans
Plateforme METTIS		40 ans
Réseaux spécifiques (compétence "Transports Publics")		15 ans
Fibre d'exploitation (compétence "Transports Publics")		8 ans
Autres immobilisations		
Frais d'études, élaboration modification et révision des documents d'urbanisme		10 ans
Frais d'études non suivis de réalisations		5 ans
Frais de recherche et de développement en cas de réussite du projet		5 ans
Frais de recherche et de développement en cas d'échec du projet		1 an
Subventions d'équipement versées à des bénéficiaires privés		5 ans
Subventions d'équipement versées à des bénéficiaires publics		15 ans

ELEMENTS DU BILAN ETAT DES PROVISIONS ETALEMENT DES PROVISIONS	IV A4 A5
---	-------------------------

A4 - ETAT DES PROVISIONS

Nature de la provision	Montant de la provision de l'exercice (1)	Date de constitution de la provision	Montant des provisions constituées au 1/1/N	Montant total des provisions constituées	Montant des reprises	SOLDE
PROVISIONS BUDGETAIRES						
Provisions pour risques et charges (2)						
Provisions pour litiges et contentieux						
Provisions pour pertes de change						
Provisions pour garanties d'emprunt						
Autres provisions pour risques						
Provisions pour grosses réparations						
Provisions pour dépréciation (2)						
- des immobilisations						
- des stocks						
- des comptes de tiers						
- des comptes financiers						
TOTAL PROVISIONS BUDGETAIRES						
PROVISIONS SEMI-BUDGETAIRES						
Provisions pour risques et charges (2)	490 000,0		3 110 500,0	4 400 500,0		3 420 500,0
Provisions pour litiges et contentieux		26/03/2007	245 500,0	245 500,0		245 500,0
Provisions pour pertes de change						
Provisions pour garanties d'emprunt						
Autres provisions pour risques	800 000,0	26/03/2007	905 000,0	1 705 000,0		1 705 000,0
Provisions pour grosses réparations						
Provision pour émission obligataire	490 000,0	02/12/2013	1 960 000,0	2 450 000,0		1 470 000,0
Provisions pour dépréciation (2)						
- des immobilisations						
- des stocks						
- des comptes de tiers						
- des comptes financiers						
TOTAL PROVISIONS SEMI-BUDGETAIRES	490 000,0		3 110 500,0	4 400 500,0		3 420 500,0
TOTAL GENERAL	490 000,0		3 110 500,0	4 400 500,0		3 420 500,0

(1) Provisions nouvelles ou abondement d'une provision déjà constituée.

(2) Indiquer l'objet de la provision (exemples : provisions pour litiges et contentieux au titre du procès ...; provisions pour dépréciation des immobilisations de l'équipement ...)

A5 - ETALEMENT DES PROVISIONS (1)

Nature de la provision	Objet	Montant total de la provision à constituer	Durée	Montant des provisions constituées au 1/1/N	Provision constituée au titre de l'exercice	Montant restant à provisionner
Emission obligataire "Grandes collectivités de France 2012"	Provisionnement capital emprunt obligataire	4 900 000	10 ans	1 960 000	490 000	2 450 000

(1) Il s'agit des provisions figurant dans le tableau précédent "Etat des provisions" qui font l'objet d'un étalement.

IV - ANNEXES	IV
SECTION D'INVESTISSEMENT	
EQUILIBRE DES OPERATIONS FINANCIERES - DEPENSES	A6.1

A6.1 - DEPENSES A COUVRIR PAR DES RESSOURCES PROPRES

Art. (1)	Libellé (1)	Propositions nouvelles	Vote (2) I
DEPENSES TOTALES A COUVRIR PAR DES RESSOURCES PROPRES = A+B		5 768 052,00	5 768 052,00
16	Emprunts et dettes assimilées (A)	4 468 052,00	4 468 052,00
16311	Emprunts obligataires remboursables in f	490 000,00	490 000,00
1641	Emprunts en euros	2 898 477,00	2 898 477,00
16441	Operations afferentes a l'emprunt	1 066 575,00	1 066 575,00
165	Depots et cautionnements recus	13 000,00	13 000,00
Autres dépenses à déduire des ressources propres(B)		1 300 000,00	1 300 000,00
10	Reversement de dotations et fonds divers		
139	<i>Subvention d'investissement transférée au compte de résultat</i>	1 300 000,00	1 300 000,00
13911	Subv d'inv trans au cr - etat	1 300 000,00	1 300 000,00
020	Dépenses imprévues		

	Op. de l'exercice I	Restes à réaliser en dépenses de l'exercice précédent (J) (4)	Solde d'exécution D001 (3) (4)	TOTAL II
Dépenses à couvrir par des ressources propres	5 768 052,00	7 467 836,00	7 796 443,00	21 032 331,00

- (1) Détailler les chapitres budgétaires par article conformément au plan de comptes appliqué par la commune ou l'établissement.
(2) Crédits de l'exercice votés lors de la séance.
(3) Inscrire uniquement si le compte administratif est voté ou en cas de reprise anticipée des résultats de l'exercice précédent.
(4) Indiquer le montant correspondant figurant en II - Présentation générale du budget - vue d'ensemble.

IV - ANNEXES	IV
SECTION D'INVESTISSEMENT	
EQUILIBRE DES OPERATIONS FINANCIERES - RECETTES	A6.2

A6.2 - RESSOURCES PROPRES

Art. (1)	Libellé (1)	Propositions nouvelles	Vote (2) III
RECETTES (RESSOURCES PROPRES) = a+b		23 700 000,00	23 700 000,00
Ressources propres externes de l'année (a)		3 870 000,00	3 870 000,00
10	Dotations, fonds divers et réserves	3 870 000,00	3 870 000,00
10222	F.c.t.v.a.	3 870 000,00	3 870 000,00
138	Autres subv. d'invest. non transférables		
26	Participations et créances rattachées à des participations		
27	Autres immobilisations financières		
Ressources propres internes de l'année (b) (3)		19 830 000,00	19 830 000,00
15	Provisions pour risques et charges		
169	Primes de remboursement des obligations		
26	Participations et créances rattachées à des particip.		
27	Autres immobilisations financières		
28	Amortissement des immobilisations	9 800 000,00	9 800 000,00
28031	Amortissements des frais d'études	95 000,00	95 000,00
28033	Amortissement frais d'insertion	100,00	100,00
2804112	Subvention d'équipement état (bi)	18 000,00	18 000,00
2804132	Departement (bi)	264 000,00	264 000,00
28041512	Gfp de rattachement (bi)	147 000,00	147 000,00
28041642	Ets + sces caractère industriel ccl bi	680 000,00	680 000,00
2804172	Subventions autres ets publics locaux bi	19 295,00	19 295,00
2804181	Autres organismes publics (bm)	300 000,00	300 000,00
280421	Sub equipt aux personnes droit privé bm	25 000,00	25 000,00
280422	Sub equipt aux personnes droit privé bi	950 000,00	950 000,00
2804412	Organismes publics (bi)	140 000,00	140 000,00
28051	Concessions et droits similaires, brevet	950 000,00	950 000,00
28128	Autres agencements et aménagements de te	25 000,00	25 000,00
281318	Autres constructions	406 000,00	406 000,00
28135	Installations générales, agencets, amengts	870 000,00	870 000,00
28138	Autres constructions	4 700,00	4 700,00
28145	Installations générales	2 500,00	2 500,00
28151	Reseaux de voirie	80 000,00	80 000,00
28152	Installations de voirie	18 000,00	18 000,00
281531	Reseaux d'adduction d'eau	2 000,00	2 000,00
281532	Reseaux d'assainissement	70 000,00	70 000,00
281533	Reseaux cables	11 000,00	11 000,00
281534	Réseaux d'électrification	10 000,00	10 000,00
281538	Autres reseaux	700 000,00	700 000,00
281578	Autre materiel et outillage de voirie	500,00	500,00
28158	Autres install., materiel et outillage	1 700 000,00	1 700 000,00
281728	Amortissement aménagement construction	8 000,00	8 000,00
281731	Batiments publics	11 485,00	11 485,00
281735	Installations générales, agencets et ameng	10 100,00	10 100,00
281782	Amortissement materiel de transport	1 500,00	1 500,00
281783	Materiel bureau et materiel informatique	150,00	150,00
281784	Mobilier	520,00	520,00
281788	Autres immobilisations corporelles	17 000,00	17 000,00
28181	Installations générales, agencements, am	15 000,00	15 000,00
28182	Materiel de transport	450 000,00	450 000,00
28183	Materiel de bureau et materiel informati	800 000,00	800 000,00
28184	Mobilier	60 000,00	60 000,00
28188	Autres immobilisations corporelles	938 150,00	938 150,00
29	Provisions pour dépréciation des immobilisations		
39	Provisions pour dépréciation des stocks et encours		
481	Charges à répartir sur plusieurs exercices		
49	Provisions pour dépréciation des comptes de tiers		
59	Provisions pour dépréciation des comptes financiers		
024	Produits des cessions d'immobilisations	2 520 000,00	2 520 000,00
021	Virement de la section de fonctionnement (d)	7 510 000,00	7 510 000,00

	RÉSULTAT À RÉALISER EN RECETTES DE L'EXERCICE PRÉCÉDENT (4) (5)				CUMUL IV
	Opérations de l'exercice III		Solde d'exécution R001 (4) (5)	Affectation R1068 (4)	
Total ressources propres disponibles	23 700 000,00	5 100 550,00		10 163 729,00	38 964 279,00

Dépenses à couvrir par des ressources propres	II	21 032 331,00
Ressources propres disponibles	IV	38 964 279,00
Solde	V=IV-II (6)	+17 931 948,00

- (1) Les comptes 15, 189, 26, 27, 28, 29, 39, 481, 49 et 59 sont à détailler conformément au plan de comptes.
(2) Crédits de l'exercice votés lors de la séance.
(3) Les comptes 15, 29, 39, 49 et 59 sont présentés uniquement si la commune ou l'établissement applique le régime des provisions budgétaires.
(4) Inscrire uniquement si le compte administratif est voté ou en cas de reprise anticipée des résultats de l'exercice précédent.
(5) Indiquer le montant correspondant figurant en II - Présentation générale du budget - Vue d'ensemble.
(6) Ces créances et charges peuvent être financées par emprunt.

IV - ANNEXES	IV
ELEMENTS DU BILAN	
ETAT DE REPARTITION DE LA TEOM	A7.2.1

(COMMUNES ET GROUPEMENTS DE 10 000 HABITANTS ET PLUS, article L. 2313-1)

SECTION DE FONCTIONNEMENT

DEPENSES (1)			RECETTES (1)		
Article (2)	Libellé (2)	Montant	Article (2)	Libellé (2)	Montant
011	Charges à caractère général	18 745 592,00		Recettes issues de la TEOM	31 513 000,00
	fonction 812	18 105 592,00	7331	Taxe d'enlèvement des ordures ménagères	31 513 000,00
	autres fonctions	640 000,00		Dotation et participations reçues	2 355 500,00
			74		2 355 500,00
012	Charges de personnel et frais assimilés	10 097 006,00		Autres recettes de fonctionnement éventuelles	1 579 400,00
		10 097 006,00	70	Prod. Des services, du domaine et vente div.	400 000,00
					400 000,00
65	Autres charges de gestion courante	6 250,00	75	Autres produits de gestion courante	1 153 000,00
		6 250,00			1 153 000,00
66	Charges financières		76	Produits financiers	
67	Charges exceptionnelles		77	Produits exceptionnels	
68	Dotations aux provisions (3)		78	Reprises sur provisions (3)	
014	Atténuation de produits		013	Atténuation de charges	26 400,00
					26 400,00
022	Dépenses imprévues (3)				
	Total des dépenses réelles	28 848 848,00		Total des recettes réelles	35 447 900,00
042	Opé. d'ordre de transfert entre sections	1 925 423,00	042	Opé. d'ordre de transfert entre sections	
	Dotations aux amortissements	1 925 423,00			
043	Opé. d'ordre intérieur de la section		043	Opé. d'ordre intérieure de la section	
023	Virement à la section d'investissement (4)	4 673 629,00			
	Total des dépenses d'ordre	6 599 052,00		Total des recettes d'ordre	
	TOTAL GENERAL	35 447 900,00		TOTAL GENERAL	35 447 900,00

(1) Dépenses et recettes, directes et indirectes, afférentes à l'exercice de la compétence visée à l'article L.2313-1 du CGCT

(2) Détailler les chapitres budgétaires par articles conformément au plan de comptes appliqué par la commune ou l'établissement.

(3) Si la commune ou l'établissement a opté pour les provisions semi-budgétaires.

(4) Montant des recettes de fonctionnement transféré en investissement pour le financement des dépenses d'investissement afférentes à l'exercice de la compétence susmentionnée.

IV - ANNEXES	IV
ELEMENTS DU BILAN	
ETAT DE REPARTITION DE LA TEOM	A7.2.2
(COMMUNES ET GROUPEMENTS DE 10 000 HABITANTS ET PLUS, article L. 2313-1)	

SECTION D'INVESTISSEMENT

DEPENSES (1)			RECETTES (1)		
Article (2)	Libellé (2)	Montant	Article (2)	Libellé (2)	Montant
	Remboursement d'emprunts et dettes assimilées	12 000,00		Souscription d'emprunts et dettes assimilées	12 000,00
16...		12 000,00	16...		12 000,00
	Acquisitions d'immobilisations	9 194 800,00		Dotations et subventions reçues	1 508 314,99
20...		380 000,00	10...	FCTVA	1 508 314,99
21...		8 814 800,00	13...		
22...					
23...					
26...					
27...					
	Opérations d'équipement n°... (1 ligne par opé.)				
	Autres dépenses éventuelles				
10...	...		20...		
13...	...		21...		
...	...		22...		
			23...		
			26...		
			27...		
45...1	Opé. c/ de tiers n° (1 ligne par opé.)				
020	Dépenses imprévues		024	Produits des cessions	
Total des dépenses réelles		9 206 800,00	Total des recettes réelles		1 520 314,99
040	Opé. d'ordre de transfert entre sections		040	Opé. d'ordre de transfert entre sections	
041	Opérations patrimoniales		041	Opérations patrimoniales	
023	Virement à la section d'investissement (4)		021	Virement de la section de fonctionnement (3)	4 673 629,00
Total des dépenses d'ordre			Total des recettes d'ordre		4 673 629,00
TOTAL GENERAL		9 206 800,00	TOTAL GENERAL		6 193 943,99

(1) Dépenses et recettes, directes et indirectes, afférentes à l'exercice de la compétence visée à l'article L.2313-1 du CGCT

(2) Détailler les chapitres budgétaires par articles conformément au plan de comptes appliqué par la commune ou l'établissement.

(3) Montant des recettes de fonctionnement transféré en investissement pour le financement des dépenses d'investissement afférentes à l'exercice de la compétence susmentionnée.

IV - ANNEXES	IV
ELEMENTS DU BILAN	
DETAIL DES OPERATIONS POUR COMPTE DE TIERS	A9

A9 - CHAPITRE D'OPERATIONS POUR COMPTE DE TIERS (Détail) (1)

#REF:	Intitulé de l'opération :		Fort de queuleu	
	Pour mémoire réalisations cumulées au 01/01/N(2)	Restes à réaliser N-1 (3)	Nouveaux crédits votés	Total (4)
DEPENSES (a)			160 000,00	160 000,00
<i>Financement par le mandant et d'autres tiers (5)</i>			160 000,00	160 000,00
<i>040 Travaux réalisés par le personnel du mandataire</i>				
<i>041 Opérations d'ordre à l'intérieur de la section</i>				
Annulations sur dépenses (c) (6)				
Dépenses nettes (a-c)			160 000,00	160 000,00
RECETTES (b)	100 000,00		60 000,00	160 000,00
<i>Financement par le mandant et d'autres tiers (7)</i>	100 000,00		60 000,00	160 000,00
<i>040 Financement par le mandataire</i>				
<i>041 Financement par emprunt à la charge du tiers</i>				
Annulations sur recettes (d) (6)				
Recettes nettes (b-d)	100 000,00		60 000,00	160 000,00

(1) Ouvrir un cadre par opération pour compte de tiers.

(2) Ensemble des réalisations connues (hors restes à réaliser).

(3) A remplir uniquement en cas de reprise des résultats de l'exercice précédent (après vote du compte administratif ou si reprise anticipée des résultats).

(4) Total = Restes à réaliser N-1 + Nouveaux crédits votés

(5) Inscrire le chapitre et la nature des travaux 06/01/2014

(6) Le chapitre 45 doit être détaillé conformément au plan de comptes, tant en dépenses qu'en recettes.

(7) Indiquer le chapitre.

ANNEXES

B) ENGAGEMENTS HORS BILAN

Année de mobilisation et d'amortissement de l'emprunt (1)	Profil	Objet de l'emprunt garanti	Organisme prêteur ou chef de file	Montant initial	Capital restant au 01/01/2017	Durée résiduelle (en années)	Périodicité des remboursements (2)	Taux initiaux			Taux à la date de vote du budget (3)			Catégorie d'emprunt (7)	Indices ou devises du prêt (8)	Annuité garantie au cours de l'exercice 2017	
								Taux (2)	Index (4)	Taux fixe (1/3)	Taux variable (2)	Index (4)	Niveau de base			En intérêts (8)	En capital
2007	X	CDC1094601 - CONSTRUCTION DE 7 LOGEMENTS NEUFS ALLOTISSEMENT	Caisse des Dépôts et Consignations	210 000,00	195 328,79	40,98	A	V	Livret A	5,28	V	Livret A	2,13	A1	EUR	4 160,50	3 020,37
2007	X	CDC1094602 - CONSTRUCTION DE 7 LOGEMENTS NEUFS ALLOTISSEMENT	Caisse des Dépôts et Consignations	890 000,00	522 845,58	20,58	A	V	Livret A	5,21	V	Livret A	2,13	A1	EUR	11 396,80	20 002,75
2007	X	CDC1097885 - CONSTRUCTION DE 30 LOGEMENTS NEUFS RUE DES POULES	Caisse des Dépôts et Consignations	880 000,00	521 062,87	30,83	A	V	Livret A	4,74	V	Livret A	1,55	A1	EUR	8 078,47	13 219,88
2007	X	CDC1097886 - CONSTRUCTION DE 30 LOGEMENTS NEUFS RUE DES POULES	Caisse des Dépôts et Consignations	1 200 000,00	1 097 580,22	40,84	A	V	Livret A	4,75	V	Livret A	1,55	A1	EUR	17 012,48	18 980,12
2008	X	CDC111481 - ACQUISITION - AMELIORATION DE 4 LOGEMENTS COLLECTIFS	Caisse des Dépôts et Consignations	220 000,00	201 423,17	41,50	A	V	Livret A	4,77	V	Livret A	1,55	A1	EUR	3 122,23	3 436,82
2008	X	CDC111483 - ACQUISITION - AMELIORATION DE 4 LOGEMENTS COLLECTIFS	Caisse des Dépôts et Consignations	130 000,00	113 840,71	31,50	A	V	Livret A	4,78	V	Livret A	1,55	A1	EUR	1 784,53	2 774,84
2008	X	CDC112203 - ACC - AMELIORATION DE 10 LOGEMENTS COLLECTIFS PLUS 248	Caisse des Dépôts et Consignations	730 000,00	688 981,91	41,50	A	V	Livret A	4,77	V	Livret A	1,55	A1	EUR	10 380,07	11 410,88
2008	X	CDC112204 - ACC - AMELIORATION DE 10 LOGEMENTS COLLECTIFS PLUS 248	Caisse des Dépôts et Consignations	100 000,00	87 568,78	31,50	A	V	Livret A	4,77	V	Livret A	1,55	A1	EUR	1 357,33	2 134,49
2008	X	CONTRAT N° 1118771	Caisse des Dépôts et Consignations	200 000,00	173 205,31	31,84	A	V	Livret A	3,18	V	Livret A	1,35	A1	EUR	2 338,27	4 383,34
2008	X	CONTRAT N° 1118772	Caisse des Dépôts et Consignations	210 000,00	190 205,32	41,83	A	V	Livret A	3,17	V	Livret A	1,35	A1	EUR	2 507,77	3 385,50
2008	X	CONTRAT N° 1118812	Caisse des Dépôts et Consignations	635 000,00	577 460,75	41,83	A	V	Livret A	3,17	V	Livret A	1,35	A1	EUR	7 795,72	10 307,77
2008	X	CONTRAT N° 1118814	Caisse des Dépôts et Consignations	145 000,00	140 819,88	31,84	A	V	Livret A	3,18	V	Livret A	1,35	A1	EUR	2 171,07	4 051,33
2008	X	CONTRAT N° 1118892	Caisse des Dépôts et Consignations	130 000,00	118 220,28	41,83	A	V	Livret A	3,17	V	Livret A	1,35	A1	EUR	1 595,97	2 110,26
2008	X	CONTRAT N° 1118893	Caisse des Dépôts et Consignations	120 000,00	104 315,86	31,84	A	V	Livret A	3,18	V	Livret A	1,35	A1	EUR	1 408,28	2 627,89
2008	X	CONTRAT N° 1118917	Caisse des Dépôts et Consignations	450 000,00	409 224,18	41,83	A	V	Livret A	3,17	V	Livret A	1,35	A1	EUR	5 524,53	7 304,71
2008	X	CONTRAT N° 1118919	Caisse des Dépôts et Consignations	320 000,00	278 175,88	31,84	A	V	Livret A	3,15	V	Livret A	1,35	A1	EUR	3 735,38	7 027,72
2008	X	CONTRAT N° 1119395	Caisse des Dépôts et Consignations	235 000,00	219 706,87	41,75	A	V	Livret A	3,17	V	Livret A	1,35	A1	EUR	2 885,03	3 814,89
2008	X	CONTRAT N° 1119396	Caisse des Dépôts et Consignations	377 000,00	327 725,03	31,75	A	V	Livret A	3,19	V	Livret A	1,35	A1	EUR	4 424,29	6 255,96
2008	X	CONTRAT N° 1120202	Caisse des Dépôts et Consignations	380 000,00	312 948,87	31,84	A	V	Livret A	3,19	V	Livret A	1,35	A1	EUR	4 224,78	7 663,88
2008	X	CONTRAT N° 1120203	Caisse des Dépôts et Consignations	203 000,00	184 605,88	41,83	A	V	Livret A	3,18	V	Livret A	1,35	A1	EUR	2 482,18	3 295,23
2010	X	CONTRAT N° 1128930	Caisse des Dépôts et Consignations	345 078,40	324 943,87	43,50	A	V	Livret A	3,84	V	Livret A	2,13	A1	EUR	8 921,28	4 530,16
2009	X	CONTRAT N° 1138072	Caisse des Dépôts et Consignations	750 000,00	664 073,12	32,50	A	V	Livret A	2,32	V	Livret A	1,35	A1	EUR	8 984,89	16 105,86
2009	X	CONTRAT N° 1138073	Caisse des Dépôts et Consignations	1 830 000,00	1 657 300,16	42,50	A	V	Livret A	2,32	V	Livret A	1,35	A1	EUR	22 373,55	28 683,84
2009	X	CONTRAT N° 1144148	Caisse des Dépôts et Consignations	980 000,00	878 518,57	42,75	A	V	Livret A	2,32	V	Livret A	1,35	A1	EUR	11 880,00	15 171,05
2009	X	CONTRAT N° 1144147	Caisse des Dépôts et Consignations	2 370 000,00	2 148 888,82	32,75	A	V	Livret A	2,32	V	Livret A	1,35	A1	EUR	29 023,50	52 082,46
2009	X	CONTRAT N° 1144150	Caisse des Dépôts et Consignations	300 000,00	289 380,00	42,75	A	V	Livret A	2,32	V	Livret A	1,35	A1	EUR	3 825,81	4 883,88
2009	X	CONTRAT N° 1144152	Caisse des Dépôts et Consignations	840 000,00	791 885,95	32,75	A	V	Livret A	2,32	V	Livret A	1,35	A1	EUR	10 280,81	18 432,52
2010	X	CONTRAT N° 1181796	Caisse des Dépôts et Consignations	560 000,00	515 881,18	23,25	A	V	Livret A	2,83	V	Livret A	1,88	A1	EUR	9 884,05	17 084,48
2010	X	CONTRAT N° 1181797	Caisse des Dépôts et Consignations	290 000,00	281 184,09	43,25	A	V	Livret A	2,85	V	Livret A	1,88	A1	EUR	5 298,47	4 148,43
2010	X	CONTRAT N° 1181930	Caisse des Dépôts et Consignations	165 000,00	171 410,06	30,25	A	V	Livret A	2,28	V	Livret A	1,35	A1	EUR	2 314,04	3 989,45
2010	X	CONTRAT N° 1181895	Caisse des Dépôts et Consignations	1 837 500,00	1 782 819,14	43,25	A	V	Livret A	2,88	V	Livret A	1,97	A1	EUR	34 051,65	28 110,03
2010	X	CONTRAT N° 1187803	Caisse des Dépôts et Consignations	884 000,00	788 088,48	23,58	A	V	Livret A	3,08	V	Livret A	2,11	A1	EUR	18 830,67	28 837,95
2010	X	CONTRAT N° 1187804	Caisse des Dépôts et Consignations	278 800,00	227 584,87	43,58	A	V	Livret A	3,08	V	Livret A	2,11	A1	EUR	5 708,34	3 772,98
2010	X	CONTRAT N° 1187808	Caisse des Dépôts et Consignations	201 200,00	185 048,43	33,58	A	V	Livret A	2,37	V	Livret A	1,35	A1	EUR	2 588,15	4 317,89

Année de mobilisation et profil d'amortissement de l'emprunt (1)	Année de profil	Objet de l'emprunt garanti	Organisme prêteur ou chef de file	Montant initial	Capital restant dû au 01/01/2017	Durée Residuelle *	Periodicité des remboursements (2)	Taux initial			Taux à la date de vote du budget (8)			Catégorie d'emprunt (7)	Indices ou autres facteurs pouvant modifier l'emprunt	Annuité garantie au cours de l'exercice 2017	
								Taux (3)	Index (4)	Taux actué (5)	Taux (8)	Index (4)	Niveau de taux			En intérêts (8)	En capital
								(3)	(4)	(5)	(8)	(4)					
2010	X	CONTRAT N° 1187607	Caisse des Dépôts et Consignations	1 649 200,00	1 516 808,53	33,56	A	V	Liveat A	2,32	V	Liveat A	A1	EUR	20 476,92	35 392,86	
2010	X	CONTRAT N° 1187608	Caisse des Dépôts et Consignations	490 800,00	466 922,87	43,56	A	V	Liveat A	2,32	V	Liveat A	A1	EUR	6 303,46	7 821,64	
2010	X	CONTRAT N° 1187609	Caisse des Dépôts et Consignations	425 000,00	382 824,02	33,56	A	V	Liveat A	1,52	V	Liveat A	A1	EUR	2 105,53	10 285,03	
2011	X	CONTRAT N° 1191651	Caisse des Dépôts et Consignations	600 000,00	833 099,66	34,50	A	V	Liveat A	1,61	V	Liveat A	A1	EUR	11 257,65	18 796,04	
2011	X	CONTRAT N° 1191652	Caisse des Dépôts et Consignations	300 000,00	265 178,54	44,50	A	V	Liveat A	2,64	V	Liveat A	A1	EUR	3 853,06	4 652,35	
2011	X	CONTRAT N° 1192213	Caisse des Dépôts et Consignations	245 000,00	273 927,97	34,50	A	V	Liveat A	2,00	V	Liveat A	A1	EUR	1 228,83	5 606,28	
2011	X	CONTRAT N° 1192214	Caisse des Dépôts et Consignations	89 000,00	62 497,39	44,50	A	V	Liveat A	2,00	V	Liveat A	A1	EUR	463,74	1 600,76	
2011	X	CONTRAT N° 1192215	Caisse des Dépôts et Consignations	524 959,00	466 403,47	34,50	A	V	Liveat A	2,71	V	Liveat A	A1	EUR	8 566,45	10 063,50	
2011	X	CONTRAT N° 1192216	Caisse des Dépôts et Consignations	245 000,00	233 140,80	44,50	A	V	Liveat A	2,79	V	Liveat A	A1	EUR	3 147,40	3 799,42	
2011	X	CONTRAT N° 1197696	Caisse des Dépôts et Consignations	1 075 000,00	1 020 085,06	44,67	A	V	Liveat A	2,83	V	Liveat A	A1	EUR	13 771,30	16 684,16	
2013	X	CONTRAT N° 1197707	Caisse des Dépôts et Consignations	3 254 126,26	3 075 014,96	36,67	A	V	Liveat A	2,85	V	Liveat A	A1	EUR	41 512,70	64 621,30	
2011	X	CONTRAT N° 1198822	Caisse des Dépôts et Consignations	160 000,00	145 421,09	34,83	A	V	Liveat A	2,04	V	Liveat A	A1	EUR	799,82	3 719,18	
2011	X	CONTRAT N° 1198825	Caisse des Dépôts et Consignations	650 000,00	765 206,42	34,83	A	V	Liveat A	2,83	V	Liveat A	A1	EUR	10 600,33	17 699,56	
2011	X	CONTRAT N° 1198827	Caisse des Dépôts et Consignations	400 000,00	379 570,59	44,84	A	V	Liveat A	2,64	V	Liveat A	A1	EUR	5 124,20	6 165,74	
2012	X	CDC122279 - CONSTRUCTION 32 LOTS ANRU LONGEVILLE	Caisse des Dépôts et Consignations	1 505 000,00	1 408 801,31	35,50	A	V	Liveat A	1,85	V	Liveat A	A1	EUR	19 033,67	36 673,60	
2012	X	CDC122280 - CONSTRUCTION 32 LOTS (PART FONCIERE) LONGEVILLE	Caisse des Dépôts et Consignations	1 270 000,00	1 214 981,32	45,50	A	V	Liveat A	1,85	V	Liveat A	A1	EUR	16 366,85	19 220,91	
2012	X	CDC122271 - CONSTRUCTION 9 LOTS LONGEVILLE	Caisse des Dépôts et Consignations	605 000,00	566 770,96	35,50	A	V	Liveat A	1,85	V	Liveat A	A1	EUR	7 851,41	12 800,58	
2012	X	CDC122278 - CONSTRUCTION 9 LOTS (PART FONCIERE) LONGEVILLE	Caisse des Dépôts et Consignations	297 000,00	284 039,89	45,50	A	V	Liveat A	1,85	V	Liveat A	A1	EUR	3 834,54	4 694,97	
2012	X	CDC122271 - CONSTRUCTION 14 LOTS LONGEVILLE	Caisse des Dépôts et Consignations	590 000,00	545 820,86	35,50	A	V	Liveat A	1,05	V	Liveat A	A1	EUR	3 002,01	13 751,71	
2012	X	CDC122273 - CONSTRUCTION 14 LOTS (PART FONCIERE) LONGEVILLE	Caisse des Dépôts et Consignations	361 000,00	341 210,92	45,50	A	V	Liveat A	1,05	V	Liveat A	A1	EUR	1 876,66	6 536,09	
2014	X	CDC5024839 - CHANGEMENT D'USAGE DE 147 LOGEMENTS, RUE DU HAUT DE SAINT CROIX A METZ	Caisse des Dépôts et Consignations	4 870 000,00	4 744 957,75	47,42	A	V	Liveat A	1,60	V	Liveat A	A1	EUR	84 051,53	70 897,05	
2014	X	CDC5024872 - CONSTRUCTION DE 52 LOGEMENTS, ZAC PAUL JOLY A MARLY	Caisse des Dépôts et Consignations	1 366 000,00	1 330 814,35	47,42	A	V	Liveat A	1,60	V	Liveat A	A1	EUR	17 985,09	19 836,12	
2014	X	CDC5024811 - CONSTRUCTION DE 52 LOGEMENTS, ZAC PAUL JOLY A MARLY	Caisse des Dépôts et Consignations	2 050 000,00	1 977 332,53	37,42	A	V	Liveat A	1,63	V	Liveat A	A1	EUR	26 993,99	40 167,18	
2014	X	CDC5024813 - CONSTRUCTION DE 52 LOGEMENTS, ZAC PAUL JOLY A MARLY	Caisse des Dépôts et Consignations	810 000,00	770 181,33	37,42	A	V	Liveat A	0,80	V	Liveat A	A1	EUR	4 289,00	18 421,54	
2014	X	CDC5024814 - CONSTRUCTION DE 52 LOGEMENTS, ZAC PAUL JOLY A MARLY	Caisse des Dépôts et Consignations	271 000,00	262 381,49	47,42	A	V	Liveat A	0,80	V	Liveat A	A1	EUR	1 443,10	4 791,37	
2014	X	CDC5024838 - CHANGEMENT D'USAGE DE 147 LOGEMENTS, RUE DU HAUT DE SAINT CROIX A METZ	Caisse des Dépôts et Consignations	2 709 834,00	2 613 777,02	37,42	A	V	Liveat A	1,64	V	Liveat A	A1	EUR	35 285,99	53 095,80	
2014	X	CDC5024840 - CHANGEMENT D'USAGE DE 147 LOGEMENTS, RUE DU HAUT DE SAINT CROIX A METZ	Caisse des Dépôts et Consignations	3 300 000,00	3 162 230,24	37,42	A	V	Liveat A	0,81	V	Liveat A	A1	EUR	17 362,21	75 090,72	
2014	X	CDC5024841 - CHANGEMENT D'USAGE DE 147 LOGEMENTS, RUE DU HAUT DE SAINT CROIX A METZ	Caisse des Dépôts et Consignations	1 331 000,00	1 288 870,71	47,42	A	V	Liveat A	0,80	V	Liveat A	A1	EUR	7 087,66	29 532,65	
2015	X	CDC5097484 - CN 22 LOGEMENTS SAINT JULIEN-LES-METZ	Caisse des Dépôts et Consignations	575 965,00	564 720,05	36,58	A	V	Liveat A	1,35	V	Liveat A	A1	EUR	7 923,72	11 086,40	
2015	X	CDC5097486 - 5097486	Caisse des Dépôts et Consignations	427 000,00	417 899,78	36,58	A	V	Liveat A	0,55	V	Liveat A	A1	EUR	2 266,45	9 598,53	
2015	X	CDC5097487 - CN 22 LOGEMENTS SAINT JULIEN-LES-METZ	Caisse des Dépôts et Consignations	125 000,00	122 956,90	48,58	A	V	Liveat A	0,55	V	Liveat A	A1	EUR	676,26	2 193,22	
2015	X	CDC5097485 - CN 22 LOGEMENTS SAINT JULIEN-LES-METZ	Caisse des Dépôts et Consignations	366 000,00	360 802,15	48,58	A	V	Liveat A	1,35	V	Liveat A	A1	EUR	5 142,17	6 594,34	
2016	X	5118627	Caisse des Dépôts et Consignations	1 065 000,00	1 065 000,00	13,42	A	V	Liveat A	0,00	V	Liveat A	A1	EUR	0,00	71 000,00	
2016	X	5118628	Caisse des Dépôts et Consignations	1 550 000,00	1 550 000,00	19,42	A	V	Liveat A	1,35	V	Liveat A	A1	EUR	15 824,27	68 026,56	

Désignation du bénéficiaire	Année de mobilisation et d'amortissement de l'emprunt (1)	Profil	Objet de l'emprunt garanti	Originaire pour le titulaire de la fiche	Montant initial	Capital restant dû au 01/01/2017	Durée résiduelle	Périodicité des remboursements (2)	Taux initiaux		Taux à la date de vote du budget (6)		Catégorie d'emprunt (7)	Indicateur de devise pour modifier l'emprunt	Annuité garantie au cours de l'exercice 2017		
									Taux (3)	Index (4)	Taux (5)	Index (4)			Niveau de taux	En intérêts (8)	En capital
Sous total BATISFERE SABEL	2016	X	5148722	Caisse des Dépôts et Constructions	1 250 000,00	1 250 000,00	36,75	A	V	1,35	V	1,35	A1	EUR	15 368,46	20 274,10	
	2016	X	5148723	Caisse des Dépôts et Constructions	1 256 285,00	1 256 285,00	49,75	A	V	1,35	V	1,35	A1	EUR	15 463,84	14 110,85	
	2016	X	5148724	Caisse des Dépôts et Constructions	2 555 000,00	2 555 000,00	36,75	A	V	0,55	V	0,55	A1	EUR	12 817,42	50 798,71	
	2010	X	5148725	Caisse des Dépôts et Constructions	458 831,00	458 831,00	49,75	A	V	0,55	V	0,55	A1	EUR	2 305,78	8 826,30	
						63 918 514,89	60 016 106,66									737 596,71	1 220 096,15
	Sous total EMMAUS HABITAT	2016	X	5151982	Caisse des Dépôts et Constructions	353 000,00	353 000,00	36,58	A	V	0,55	V	0,55	A1	EUR	2 018,51	7 927,42
						333 800,00	333 800,00									3 016,81	7 937,42
		2006	X	CDC1098338 - REHABILITATION DE 80 LOGEMENTS BLOCH DE LA MONTEIGUE	Caisse des Dépôts et Constructions	250 000,00	142 354,17	9,50	A	V	4,27	V	1,40	A1	EUR	1 992,96	13 361,44
		2009	X	CONTRAT N° 1109506	Caisse des Dépôts et Constructions	851 189,00	794 332,88	22,18	A	V	3,63	V	1,88	A1	EUR	14 923,46	27 924,60
		2009	X	CONTRAT N° 1109507	Caisse des Dépôts et Constructions	445 547,00	413 876,43	42,18	A	V	3,63	V	1,88	A1	EUR	7 777,12	8 335,58
		2009	X	CONTRAT N° 1109508	Caisse des Dépôts et Constructions	603 771,00	489 882,02	22,18	A	V	4,30	V	1,64	A1	EUR	7 747,88	18 255,14
		2008	X	CONTRAT N° 113889	Caisse des Dépôts et Constructions	59 250,00	54 634,88	42,18	A	V	3,30	V	1,64	A1	EUR	948,84	903,32
2009		X	CONTRAT N° 113871	Caisse des Dépôts et Constructions	415 605,00	386 827,75	32,18	A	V	3,30	V	1,64	A1	EUR	5 718,38	8 647,70	
2010		X	CONTRAT N° 1140010	Caisse des Dépôts et Constructions	136 117,37	125 845,25	33,83	A	V	2,55	V	1,64	A1	EUR	1 700,26	2 843,47	
2010		X	CONTRAT N° 1140011	Caisse des Dépôts et Constructions	531 701,09	482 813,81	23,84	A	V	2,88	V	1,88	A1	EUR	8 702,78	15 440,24	
EST HABITAT CONSTRUCTION	2010	X	CONTRAT N° 1140013	Caisse des Dépôts et Constructions	228 173,24	246 077,53	43,84	A	V	2,88	V	1,64	A1	EUR	4 026,13	3 843,52	
	2010	X	CONTRAT N° 1143471	Caisse des Dépôts et Constructions	584 293,77	550 812,18	43,75	A	V	2,55	V	1,64	A1	EUR	7 435,98	9 248,30	
	2010	X	CONTRAT N° 1143473	Caisse des Dépôts et Constructions	2 582 221,37	2 354 654,10	33,75	A	V	2,35	V	1,35	A1	EUR	31 787,43	55 020,03	
	2010	X	CONTRAT N° 1173278	Caisse des Dépôts et Constructions	87 090,00	90 055,74	34,16	A	V	2,60	V	1,64	A1	EUR	1 215,75	2 029,85	
	2016	X	5046585 - 5046995	Caisse des Dépôts et Constructions	388 055,58	389 055,96	38,25	A	V	1,35	V	1,35	A1	EUR	4 882,25	7 019,94	
	2016	X	5046586 - 5046846	Caisse des Dépôts et Constructions	835 873,36	863 879,26	58,25	A	V	1,35	V	1,35	A1	EUR	8 985,72	6 947,73	
	2016	X	5046897 - 5046997	Caisse des Dépôts et Constructions	480 428,22	480 428,22	30,25	A	V	0,55	V	0,55	A1	EUR	3 642,23	10 770,31	
	2016	X	5046988 - 5046988	Caisse des Dépôts et Constructions	207 459,12	207 459,12	59,25	A	V	0,55	V	0,55	A1	EUR	1 141,03	2 927,87	
	2016	X	CDC3097167 - ACQUISITION EN VEFA DE 28 LOGEMENTS RUE CLÉMENTAUX A ANGERS SUR MOSELLE	Caisse des Dépôts et Constructions	558 724,40	558 724,40	30,82	A	V	0,55	V	0,55	A1	EUR	3 073,04	12 598,36	
	2016	X	CDC3097168 - ACQUISITION EN VEFA DE 28 LOGEMENTS RUE CLÉMENTAUX A ANGERS SUR MOSELLE	Caisse des Dépôts et Constructions	287 868,33	287 868,33	49,82	A	V	0,55	V	0,55	A1	EUR	1 983,26	5 017,66	
	2016	X	CDC3097169 - ACQUISITION EN VEFA DE 28 LOGEMENTS RUE CLÉMENTAUX A ANGERS SUR MOSELLE	Caisse des Dépôts et Constructions	854 234,42	858 234,42	38,92	A	V	1,35	V	1,35	A1	EUR	11 545,66	19 255,65	
	2016	X	CDC3097166 - ACQUISITION EN VEFA DE 28 LOGEMENTS RUE CLÉMENTAUX A ANGERS SUR MOSELLE	Caisse des Dépôts et Constructions	718 593,40	718 593,40	49,82	A	V	1,35	V	1,35	A1	EUR	8 700,93	10 196,08	
					11 839 980,85	10 217 509,89									137 738,45	231 354,77	
	Sous total EST HABITAT CONSTRUCTION	2003	X	CDC1019075 - PENSION FAMILLE RUE DE MERIC WOIPPY CIL,2003 - AA WOIPPY MERIC	Caisse des Dépôts et Constructions	129 000,00	101 801,12	36,50	A	V	4,30	V	1,46	A1	EUR	1 474,22	3 501,50
		2003	X		Caisse des Dépôts et Constructions	100 000,00	40 330,95	11,44	T	F	1,00	F	1,00	A1	EUR	478,13	4 072,39
		2007	X	CDC1088037 - REHABILITATION DE 80 LOGEMENTS COLLECTIFS RUES DE	Caisse des Dépôts et Constructions	1 478 692,90	680 068,07	5,00	A	V	4,60	V	1,75	A1	EUR	11 801,18	104 486,20
		2007	X	CDC1084340 - CONSTRUCTION DE 8 PAVILLONS LOCATIFS INDIVIDUELS	Caisse des Dépôts et Constructions	273 033,00	227 823,37	25,58	A	V	4,88	V	1,75	A1	EUR	3 888,89	6 897,92
					239 098,00	189 837,97									1 861,38	7 873,89	

Designation du bénéficiaire	Année de mobilisations et d'amortissements de l'emprunt (1)		Objet de l'emprunt garanti	Organisme prêteur ou chef de file	Montant initial	Capital restant dû au 01/01/2017	Durée résiduelle	Périodicité des remboursements (2)	Taux initial				Taux à la date de vote du budget (6)			Catégorie d'emprunt (7)	Indices ou croissances pour modifier l'emprunt	Annulés garantis au cours de l'exercice 2017		
	Année	Profil							Taux (3)	Index (4)	Taux actuariel (5)	Taux (6)	Index (4)	Niveau de taux	En intérêts (8)			En capital		
																Livret A	Livret A		Livret A	Livret A
	Taux (3)	Index (4)							Taux actuariel (5)	Taux (6)	Index (4)	Niveau de taux	En intérêts (8)	En capital						
ICF NORD-EST	2008	X	CONTRAT N° 1113699	Caisse des Dépôts et Consignations	1 011 614,00	530 036,53	6,50	A		Livret A	3,17	V	Livret A	1,55	A1			12 865,57	113 175,89	
	2010	X	CONTRAT N° 1153193	Caisse des Dépôts et Consignations	786 530,00	698 379,69	28,16	A		Livret A	2,23	V	Livret A	1,35	A1			9 441,53	19 683,35	
	2010	X	CONTRAT N° 1153197	Caisse des Dépôts et Consignations	164 163,00	142 706,61	28,16	A		Livret A	1,38	V	Livret A	0,45	A1			642,19	4 817,92	
	2011	X	CONTRAT N° 1201008	Caisse des Dépôts et Consignations	410 382,00	385 123,62	26,93	A		Livret A	2,84	V	Livret A	1,35	A1			4 866,67	10 034,75	
	2013	C	DEMA-3 - CONSTRUCTION DE 4 LOGEMENTS SIS LE FOND GREVES-CLUVRY	Dema Crédit Local	448 717,00	463 845,31	26,09	A		C	Taux Structuré	2,74	C	Taux Structuré	2,60	A1			10 495,98	14 957,23
	2014	X	CONTRAT N°3000046	Caisse des Dépôts et Consignations	2 169 886,00	2 089 094,20	32,25	A		V	Livret A	1,61	V	Livret A	1,35	A1			27 932,77	50 182,44
	2014	X	CONTRAT N°5000047	Caisse des Dépôts et Consignations	604 977,00	575 400,68	32,25	A		V	Livret A	0,81	V	Livret A	0,55	A1			3 164,70	15 949,65
	2014	X	CDC5000091 - METZ RUE DES OEUILLES	Caisse des Dépôts et Consignations	600 000,00	850 750,00	27,33	A		V	Livret A	2,13	V	Livret A	1,88	A1			15 935,59	23 596,41
	2014	X	CDC5021441 - 1 RUE DES FRERES LACRETELLE (METZ)	Caisse des Dépôts et Consignations	2 448 163,00	2 288 467,67	22,33	A		V	Livret A	1,92	V	Livret A	1,35	A1			30 894,31	85 514,34
	2014	X	CDC5041691 - REHABILITATION DE 315 LOGEMENTS, QUARTIER DU RUA A WOIPPY	Caisse des Dépôts et Consignations	2 233 441,00	1 983 203,83	12,75	A		V	Livret A	1,60	V	Livret A	1,35	A1			26 503,25	139 165,98
	2014	X	CDC5021457 - ACQUISITION, 1 RUE DE METZ A AIGNY	Caisse des Dépôts et Consignations	1 140 343,00	1 089 811,61	32,84	A		V	Livret A	1,60	V	Livret A	1,35	A1			14 709,76	26 426,71
	2014	X	CDC5021458 - ACQUISITION, 1 RUE DE METZ A AIGNY	Caisse des Dépôts et Consignations	812 036,00	771 355,36	32,84	A		V	Livret A	0,60	V	Livret A	0,55	A1			4 242,45	21 381,36
	2014	X	CDC5021459 - ACQUISITION, 1 RUE DE METZ A AIGNY	Caisse des Dépôts et Consignations	471 847,00	446 103,71	27,84	A		V	Livret A	2,11	V	Livret A	1,88	A1			8 334,73	12 341,54
	2015	X	CDC5068220 - REHABILITATION 4 LOGEMENTS MONTIGNY LES METZ	Caisse des Dépôts et Consignations	688 152,00	876 361,50	26,42	A		V	Livret A	1,81	V	Livret A	1,88	A1			16 300,68	23 072,70
	2015	X	5068221	Caisse des Dépôts et Consignations	2 136 840,00	2 082 716,00	33,42	A		V	Livret A	0,54	V	Livret A	0,55	A1			11 454,95	55 875,18
	2015	X	5068222	Caisse des Dépôts et Consignations	3 422 487,00	3 348 776,00	33,42	A		V	Livret A	1,34	V	Livret A	1,35	A1			45 208,52	78 364,32
	2016	X	CDC5068181 - ACQUISITION-AMELIORATION DE 80 LOGEMENTS, RUE DU GENERAL GRAUD A MONTIGNY LES METZ	Caisse des Dépôts et Consignations	1 478 968,00	1 479 699,00	34,00	A		V	Livret A	0,55	V	Livret A	0,55	A1			2 068,79	0,00
	2016	X	CDC5068180 - ACQUISITION-AMELIORATION DE 80 LOGEMENTS, RUE DU GENERAL GRAUD A MONTIGNY LES METZ	Caisse des Dépôts et Consignations	3 023 872,00	3 023 872,00	34,00	A		V	Inflation FR Hors Taux	1,29	V	Inflation FR Hors Taux	1,39	A1			10 654,46	0,00
	2016	X	CDC513288 - CONSTRUCTION DE 15 LOGEMENTS, RUE MAZARIN A METZ	Caisse des Dépôts et Consignations	539 312,00	539 312,00	34,25	A		V	Livret A	0,55	V	Livret A	0,55	A1			1 371,38	14 015,56
	2016	X	CDC513288 - CONSTRUCTION DE 15 LOGEMENTS, RUE MAZARIN A METZ	Caisse des Dépôts et Consignations	253 245,00	253 245,00	29,25	A		V	Livret A	1,66	V	Livret A	1,66	A1			2 170,17	8 360,51
2016	X	CDC513287 - CONSTRUCTION DE 15 LOGEMENTS, RUE MAZARIN A METZ	Caisse des Dépôts et Consignations	842 695,00	842 690,00	34,25	A		V	Livret A	1,35	V	Livret A	1,35	A1			4 001,60	14 481,88	
Sous total ICF NORD-EST					29 340 889,00	26 660 891,82												279 258,23	644 781,82	
LE RELAIS					48 940,00	20 610,04	3,42	A		V	Livret A	1,48	V	Livret A	0,55	A1			113,40	5 172,43
Sous total ICF NORD-EST					48 940,00	20 610,04													113,40	5 172,43
2005	X	CDC1028742 - ACQUISITION AMELIORATION DE 10 LOGEMENTS RUE AUX	Caisse des Dépôts et Consignations	371 188,84	290 546,93	23,25	A		V	Livret A	4,66	V	Livret A	1,95	A1			5 841,17	9 606,64	
2005	X	CDC1028745 - ACQUISITION AMELIORATION DE 10 LOGEMENTS RUE AUX	Caisse des Dépôts et Consignations	190 855,75	172 541,80	38,25	A		V	Livret A	4,93	V	Livret A	1,95	A1			3 364,57	2 994,08	
2006	X	CDC1038800 - CONSTRUCTION DE 21 LOGEMENTS COLLECTIFS SITUÉE RD	Caisse des Dépôts et Consignations	120 927,79	19 919,11	24,00	A		V	Livret A	4,92	V	Livret A	1,95	A1			306,92	594,45	
2006	X	CDC1038821 - CONSTRUCTION DE 21 LOGEMENTS COLLECTIFS SITUÉE RO	Caisse des Dépôts et Consignations	22 807,48	111 487,85	39,00	A		V	Livret A	4,98	V	Livret A	1,95	A1			2 174,01	1 865,86	
2006	X	CDC1040607 - REHABILITATION DE 151 LOGEMENTS - 1/7 RUE DES ECOLES	Caisse des Dépôts et Consignations	373 342,00	420 217,15	3,16	A		V	Livret A	3,56	V	Livret A	1,00	A1			1 502,17	29 807,21	
2006	X	CDC1040850 - REHABILITATION DE 59 LOGEMENTS 7-11 RUE CORNELLE	Caisse des Dépôts et Consignations	130 869,00	42 085,44	3,16	A		V	Livret A	3,63	V	Livret A	1,00	A1			450,85	10 384,85	
2006	X	CDC1045359 - CONSTRUCTION DE 21 PAVILLONS LOCATIFS LIEU DIT DE	Caisse des Dépôts et Consignations	1 193 703,75	908 050,77	24,87	A		V	Livret A	5,00	V	Livret A	1,90	A1			18 983,53	31 940,42	
2006	X	CDC1045360 - CONSTRUCTION DE 21 PAVILLONS LOCATIFS LIEU DIT DE	Caisse des Dépôts et Consignations	764 901,16	709 841,48	39,87	A		V	Livret A	5,03	V	Livret A	1,90	A1			13 485,19	12 005,49	

Désignation du bénéficiaire	Année de mobilisation et d'amortissement de l'emprunt (1)	Année de Profil	Objet de l'emprunt garanti	Organisme prêteur ou chef de file	Montant initial	Capital restant au 01/01/2017	Durée résiduelle *	Taux à la date de vote du budget (6)			Catégorie d'emprunt (7)	Indice ou devise pouvant modifier l'emprunt	Annuité garantie au cours de l'exercice 2017					
								Periodicité des remboursements (2)	Taux (3)	Index (4)			Taux réel (5)	Index (4)	Niveau de taux	En intérêts (8)	En capital	
	2012	X	CDC1227231 - CONSTRUCTION DE 18 LGTS ST JULIEN LES METZ	Caisse des Dépôts et Constructions	1 107 888,00	1 030 493,18	35,75	A	V	Livret A	1,85	V	Livret A	1,35	A1	EUR	13 911,25	22 418,61
	2012	X	CDC1227234 - CONSTRUCTION 4 LGTS ST JULIEN LES METZ	Caisse des Dépôts et Constructions	278 808,00	256 025,87	35,75	A	V	Livret A	1,05	V	Livret A	0,55	A1	EUR	1 409,14	8 450,46
	2012	X	CDC1228228 - REHAB 90 LGTS METZ	Caisse des Dépôts et Constructions	246 347,00	185 258,07	10,75	A	V	Livret A	1,25	V	Livret A	0,75	A1	EUR	1 388,38	16 218,81
	2012	X	CDC1228228 - REHAB 50 LGTS METZ	Caisse des Dépôts et Constructions	169 917,00	142 815,36	10,75	A	V	Livret A	1,25	V	Livret A	0,75	A1	EUR	1 071,12	12 500,61
	2012	X	CDC1229840 - CONSTRUCTION 42 LGTS METZ	Caisse des Dépôts et Constructions	2 832 941,00	2 634 860,72	35,84	A	V	Livret A	1,85	V	Livret A	1,35	A1	EUR	35 571,97	57 325,82
	2012	X	CDC1229841 - CONSTRUCTION 42 LGTS METZ (FONCIER)	Caisse des Dépôts et Constructions	1 264 780,00	1 201 050,23	45,83	A	V	Livret A	1,85	V	Livret A	1,35	A1	EUR	16 214,18	19 008,78
	2012	X	CDC1229842 - CONSTRUCTION 10 LGTS METZ	Caisse des Dépôts et Constructions	375 790,00	345 048,22	35,84	A	V	Livret A	1,05	V	Livret A	0,55	A1	EUR	1 887,86	8 694,21
	2012	X	CDC1229843 - CONSTRUCTION 10 LGTS METZ (FONCIER)	Caisse des Dépôts et Constructions	308 807,00	290 783,20	45,83	A	V	Livret A	1,05	V	Livret A	0,55	A1	EUR	1 599,20	5 572,29
	2012	X	CDC1230141 - REHAB 15 LGTS METZ	Caisse des Dépôts et Constructions	89 583,00	52 168,18	10,83	A	V	Livret A	1,25	V	Livret A	0,75	A1	EUR	391,20	4 568,67
	2012	X	CDC1232324 - REHAB DE 90 LGTS WOIPPY	Caisse des Dépôts et Constructions	811 929,00	507 208,80	15,92	A	V	Livret A	1,85	V	Livret A	1,35	A1	EUR	6 847,32	28 612,71
	2012	X	CDC1232205 - REHAB 100 LGTS WOIPPY	Caisse des Dépôts et Constructions	594 934,00	493 097,18	15,92	A	V	Livret A	1,85	V	Livret A	1,35	A1	EUR	6 656,81	27 816,88
	2012	X	CDC1232306 - REHAB 28 LGTS WOIPPY	Caisse des Dépôts et Constructions	202 035,00	167 460,44	15,92	A	V	Livret A	1,85	V	Livret A	1,35	A1	EUR	2 280,72	9 446,79
	2012	X	CDC1232311 - REHAB 98 LGTS METZ	Caisse des Dépôts et Constructions	370 813,00	278 896,63	10,92	A	V	Livret A	1,25	V	Livret A	0,75	A1	EUR	2 090,22	24 400,16
	2013	X	1232306	Caisse des Dépôts et Constructions	1 919 434,00	1 878 100,20	16,16	A	V	Livret A	1,85	V	Livret A	1,35	A1	EUR	22 677,35	88 373,87
	2013	X	1232309	Caisse des Dépôts et Constructions	322 185,00	284 914,71	11,16	A	V	Livret A	1,85	V	Livret A	1,35	A1	EUR	3 576,35	20 484,67
	2013	X	1232320	Caisse des Dépôts et Constructions	216 163,00	207 668,43	44,00	A	V	Livret A	1,85	V	Livret A	1,35	A1	EUR	2 887,55	3 389,19
	2013	X	1232336	Caisse des Dépôts et Constructions	40 182,00	38 326,35	44,00	A	V	Livret A	1,05	V	Livret A	0,55	A1	EUR	210,81	753,00
	2013	X	1232864	Caisse des Dépôts et Constructions	259 534,00	212 126,34	11,00	A	V	Livret A	1,25	V	Livret A	0,75	A1	EUR	1 590,85	16 958,81
	2013	X	1232888	Caisse des Dépôts et Constructions	520 787,00	429 641,34	11,00	A	V	Livret A	1,25	V	Livret A	0,75	A1	EUR	3 182,31	34 030,65
	2013	X	1238069	Caisse des Dépôts et Constructions	980 220,00	938 306,78	36,16	A	V	Livret A	1,85	V	Livret A	1,35	A1	EUR	3 077,10	32 802,45
	2013	X	1238070	Caisse des Dépôts et Constructions	299 513,00	288 441,42	48,16	A	V	Livret A	1,85	V	Livret A	1,35	A1	EUR	17 887,14	19 718,47
	2013	X	1238075	Caisse des Dépôts et Constructions	18 482,00	18 121,50	18,16	A	V	Livret A	1,85	V	Livret A	1,35	A1	EUR	3 883,96	4 424,58
	2013	X	1238797	Caisse des Dépôts et Constructions	637 500,00	519 897,43	11,25	A	V	Livret A	1,25	V	Livret A	0,75	A1	EUR	2 173,84	850,02
	2013	X	1238770	Caisse des Dépôts et Constructions	287 517,00	259 799,67	18,25	A	V	Livret A	1,85	V	Livret A	1,35	A1	EUR	3 859,23	41 566,57
	2014	C	1242139	Caisse des Dépôts et Constructions	184 880,00	178 210,62	37,16	A	V	Livret A	0,81	V	Livret A	0,55	A1	EUR	3 507,30	13 698,18
	2014	X	1242141	Caisse des Dépôts et Constructions	78 813,88	77 372,00	47,16	A	V	Livret A	0,81	V	Livret A	0,55	A1	EUR	423,55	1 412,61
	2014	X	1242142	Caisse des Dépôts et Constructions	235 325,41	181 618,95	37,16	A	V	Livret A	0,81	V	Livret A	0,55	A1	EUR	921,90	3 078,19
	2014	X	1242143	Caisse des Dépôts et Constructions	100 853,48	97 648,96	47,16	A	V	Livret A	0,81	V	Livret A	0,55	A1	EUR	537,05	1 783,13
	2013	X	1242187	Caisse des Dépôts et Constructions	284 595,00	288 944,89	36,16	A	V	Livret A	1,85	V	Livret A	1,35	A1	EUR	3 644,26	5 672,88
	2013	X	1242188	Caisse des Dépôts et Constructions	125 963,00	120 940,79	48,16	A	V	Livret A	1,85	V	Livret A	1,35	A1	EUR	1 932,70	1 859,28
	2013	X	1242190	Caisse des Dépôts et Constructions	232 478,00	205 503,92	36,16	A	V	Livret A	1,05	V	Livret A	0,55	A1	EUR	1 459,67	8 487,26
	2013	X	1242191	Caisse des Dépôts et Constructions	118 922,00	111 121,88	48,16	A	V	Livret A	1,05	V	Livret A	0,55	A1	EUR	822,17	2 115,72
	2013	X	1242710	Caisse des Dépôts et Constructions	243 387,00	238 859,24	36,16	A	V	Livret A	1,85	V	Livret A	1,35	A1	EUR	3 118,59	4 851,47

Année de mobilisation et d'amortissement et temporel (1)	Année Profil	Objet de temporel garantis	Désignation du bénéficiaire	Montant initial	Capital restant au 01/01/2017	Date de résiliation	Périodicité des remboursements (2)	Taux à la date de vote du budget (6)			Catégorie d'emprunt (7)	Indices ou devises pour modifier temporel	Annuités garanties au cours de l'exercice 2017	
								Taux initial (3)	Taux Index (4)	Taux échoué (5)			En intérêts (8)	En capital
2018	X	5107860	Caisse des Dépôts et Consignations	921 613,00	804 319,20	31.92	A	1,35	V	1,35	EUR	12 209,12	17 770,51	
2016	X	5107862	Caisse des Dépôts et Consignations	171 074,00	168 659,14	48,92	A	1,35	V	1,35	EUR	2 276,88	2 450,50	
2016	X	5107863	Caisse des Dépôts et Consignations	49 476,00	48 613,61	48,92	A	0,55	V	0,55	EUR	267,37	897,14	
2016	X	5107867	Caisse des Dépôts et Consignations	361 301,00	354 429,44	38,92	A	1,35	V	1,35	EUR	4 784,80	6 964,32	
2016	X	5107865	Caisse des Dépôts et Consignations	100 000,00	97 758,08	38,92	A	0,55	V	0,55	EUR	537,67	2 294,25	
2016	X	5107866	Caisse des Dépôts et Consignations	100 000,00	98 986,69	48,92	A	1,35	V	1,35	EUR	1 330,92	1 425,42	
2016	X	5107870	Caisse des Dépôts et Consignations	20 000,00	19 651,39	48,92	A	0,55	V	0,55	EUR	108,08	356,53	
2016	X	5107904	Caisse des Dépôts et Consignations	297 685,00	292 023,36	38,92	A	1,35	V	1,35	EUR	3 942,32	5 726,08	
2016	X	5107905	Caisse des Dépôts et Consignations	98 188,00	98 191,34	38,92	A	0,55	V	0,55	EUR	474,05	1 987,53	
2016	X	5107906	Caisse des Dépôts et Consignations	139 519,00	137 544,17	48,92	A	1,35	V	1,35	EUR	1 856,85	1 998,46	
2016	X	5107907	Caisse des Dépôts et Consignations	40 241,00	48 382,71	48,92	A	0,55	V	0,55	EUR	286,70	863,02	
2016	X	5107967	Caisse des Dépôts et Consignations	30 400,00	30 400,00	39,58	A	0,55	V	0,55	EUR	124,51	881,54	
Sous total LOIRET				113 793 123,98	102 634 547,82							1 322 084,85	3 248 538,11	
2004	X	CDC1029208 - REHABILITATION ET LOGEMENTS RUE HANNAUX METZ	Caisse des Dépôts et Consignations	98 774,00	50 314,04	7,16	A	4,52	V	1,85	EUR	882,29	6 224,64	
2004	X	CDC1037811 - REHABILITATION ET LOGEMENTS QUAI DU RIMPORF METZ	Caisse des Dépôts et Consignations	360 000,00	82 890,84	2,83	A	4,45	V	1,95	EUR	1 615,89	27 500,02	
2005	X	CDC1043835 - REHAB DE 98 LOG - RUES SODRET ET DU FORT GAMBETTA	Caisse des Dépôts et Consignations	303 000,00	119 112,36	3,50	A	3,52	V	1,00	EUR	1 191,12	29 338,13	
2005	X	CDC1045575 - REHABILITATION DE 110 LOGEMENTS - 9 A 23 RUE HANN	Caisse des Dépôts et Consignations	380 697,00	178 608,81	3,50	A	3,64	V	1,00	EUR	1 260,09	31 971,89	
2005	X	CDC1046489 - ACQ FONCIERE POUR LA CONSTRUCTION DE 81 LOG ETUD	Caisse des Dépôts et Consignations	2 650 536,00	2 140 748,67	23,98	A	4,88	V	1,90	EUR	40 674,17	71 231,32	
2005	X	CDC1048990 - ACQ FONCIERE POUR LA CONSTRUCTION DE 81 LOG ETUD	Caisse des Dépôts et Consignations	342 300,00	311 048,07	38,56	A	4,84	V	1,90	EUR	5 009,91	5 454,48	
2005	X	CDC1048722 - REHABILITATION DE 108 LOGEMENTS RUES C AGRIPA, DU	Caisse des Dépôts et Consignations	239 200,00	77 827,81	3,87	A	3,74	V	1,00	EUR	778,28	19 167,51	
2005	X	CDC1048746 - REHABILITATION DE 108 LOGEMENTS RUES C AGRIPA, DU	Caisse des Dépôts et Consignations	41 600,00	13 535,27	3,67	A	3,74	V	1,00	EUR	135,95	3 333,48	
2005	X	CDC1048990 - ACQ FONCIERE POUR LA CONSTRUCTION DE 81 LOG ETUD	Caisse des Dépôts et Consignations	307 800,00	151 724,38	4,09	A	4,03	V	1,25	EUR	1 886,55	29 665,68	
2006	X	CDC1060749 - REHABILITATION DE 57 LOGEMENTS AL 30 BOULEVARD D	Caisse des Dépôts et Consignations	1 374 638,00	1 016 299,05	18,98	A	4,36	V	1,20	EUR	12 198,12	54 246,35	
2006	X	CDC1060984 - REHABILITATION DE 30 LOGEMENTS AL 30 RUE HAUTE SE	Caisse des Dépôts et Consignations	307 800,00	151 724,38	4,09	A	4,03	V	1,25	EUR	1 886,55	29 665,68	
2006	X	CDC1064643 - CONSTRUCTION DE 30 LOGEMENTS RUE DE BOURGOGNE A M	Caisse des Dépôts et Consignations	1 886 066,00	1 638 317,25	31,50	A	4,41	V	1,20	EUR	19 638,04	42 294,15	
2006	X	CDC1064643 - CONSTRUCTION DE 30 LOGEMENTS RUE DE BOURGOGNE A M	Caisse des Dépôts et Consignations	302 889,00	273 625,59	41,50	A	4,41	V	1,20	EUR	3 263,63	5 048,85	
2006	X	CDC1102880 - REHAB DE 78 LOG COLLECTIFS AUX 132 ET 134 RUE DE	Caisse des Dépôts et Consignations	2 222 338,00	1 964 277,52	32,00	A	4,37	V	1,20	EUR	1 669,91	19 175,99	
2008	X	CONTRAT N° 1122816	Caisse des Dépôts et Consignations	473 633,00	433 139,61	42,00	A	2,84	V	1,00	EUR	19 642,78	50 535,82	
2008	X	CONTRAT N° 1157278	Caisse des Dépôts et Consignations	844 552,00	789 796,19	33,25	A	2,31	V	1,35	EUR	4 331,40	8 111,56	
2010	X	CONTRAT N° 1157777	Caisse des Dépôts et Consignations	232 598,00	190 789,87	43,25	A	2,33	V	1,35	EUR	10 392,25	17 900,81	
2010	X	CONTRAT N° 1168141	Caisse des Dépôts et Consignations	349 000,00	272 954,32	23,92	A	2,98	V	1,35	EUR	2 579,50	3 203,59	
2010	X	CONTRAT N° 1168144	Caisse des Dépôts et Consignations	79 500,00	62 182,22	23,92	A	2,98	V	1,35	EUR	3 684,98	12 684,28	
2010	X	CONTRAT N° 1168148	Caisse des Dépôts et Consignations	1 985 602,00	1 810 642,17	33,92	A	2,79	V	1,35	EUR	839,46	2 686,63	

Année de mobilisation et d'amortissement de l'emprunt (1)	Année	Profil	Objet de l'emprunt garanti	Organisme prêteur chef de file	Montant initial	Capital restant au 01/10/2017	Durée résiduelle	Périodicité des remboursements (2)	Taux initial			Taux à la date de vote du budget (6)			Catégorie d'emprunt (7)	Indice ou devise pouvant modifier l'emprunt	Annuité garantie au cours de l'exercice 2017	
									Taux (3)	Index (4)	Taux actuariel (5)	Taux (3)	Index (4)	Niveau de taux			En intérêts (8)	En capital
	2010	X	CONTRAT N° 1169151	Caisse des Dépôts et Consignations	84 802,00	80 036,91	43,92	A	V	Livret A	2,57	V	Livret A	1,35	A1	EUR	1 066,50	1 343,84
	2010	X	CONTRAT N° 1169658	Caisse des Dépôts et Consignations	525 752,00	481 864,24	33,75	A	V	Livret A	1,99	V	Livret A	1,00	A1	EUR	4 816,64	11 951,88
	2010	X	CONTRAT N° 1169960	Caisse des Dépôts et Consignations	83 275,00	78 945,12	43,75	A	V	Livret A	2,00	V	Livret A	1,00	A1	EUR	769,46	1 434,99
	2011	X	CONTRAT N° 1169249	Caisse des Dépôts et Consignations	763 000,00	558 100,14	9,42	A	V	Livret A	1,94	V	Livret A	1,35	A1	EUR	7 534,35	52 502,88
	2011	X	CONTRAT N° 1167970	Caisse des Dépôts et Consignations	145 575,00	137 204,23	44,92	A	V	Livret A	2,65	V	Livret A	1,35	A1	EUR	1 852,26	2 235,97
	2011	X	CONTRAT N° 1197985	Caisse des Dépôts et Consignations	944 622,00	863 755,96	34,92	A	V	Livret A	2,65	V	Livret A	1,15	A1	EUR	9 933,19	20 164,18
	1991	X	CCDC223867 - ACQUISITION AMELIORATION DE 52 LOGEMENTS RUE H DE	Caisse des Dépôts et Consignations	245 761,00	231 629,36	44,92	A	V	Livret A	2,85	V	Livret A	1,35	A1	EUR	3 127,00	3 774,78
	2013	X	CDC5000103 - PLAI CONSTRUCTION 7 LGTS ALGUY	Caisse des Dépôts et Consignations	888 831,97	463 552,74	9,58	A	V	Livret A	4,91	V	Livret A	2,05	A1	EUR	8 272,83	40 110,70
	2013	X	CDC5000104 - CONSTRUCTION 7 LGTS ALGUY (PART FONCIERE)	Caisse des Dépôts et Consignations	71 863,00	67 041,16	36,58	A	V	Livret A	1,55	V	Livret A	0,55	A1	EUR	369,73	1 636,77
	2012	X	CDC1223832 - CONSTRUCTION 2 LGTS METZ	Caisse des Dépôts et Consignations	7 249,00	6 890,29	46,58	A	V	Livret A	1,55	V	Livret A	0,55	A1	EUR	37,90	126,87
	2012	X	CDC1223943 - CONSTRUCTION 5 LGTS METZ	Caisse des Dépôts et Consignations	193 972,00	180 416,28	35,87	A	V	Livret A	1,85	V	Livret A	1,35	A1	EUR	2 436,62	3 925,11
	2012	X	CDC1223944 - CONSTRUCTION 5 LGTS METZ (FONCIER)	Caisse des Dépôts et Consignations	19 213,00	18 244,90	45,67	A	V	Livret A	1,85	V	Livret A	1,35	A1	EUR	249,31	268,72
	2013	X	CDC1230319 - REHAB RESIDENCE DESIREMENT METZ	Caisse des Dépôts et Consignations	362 184,00	336 877,75	35,67	A	V	Livret A	1,85	V	Livret A	1,35	A1	EUR	4 547,78	7 328,66
	2013	X	CDC1230336 - CONSTRUCTION 14 LGTS ALGUY	Caisse des Dépôts et Consignations	95 354,00	90 454,33	45,67	A	V	Livret A	1,85	V	Livret A	1,35	A1	EUR	1 221,13	1 431,40
	2013	X	CDC1230340 - CONSTRUCTION 12 LGTS ALGUY (FONCIER)	Caisse des Dépôts et Consignations	932 049,00	843 852,53	21,00	A	V	Livret A	1,85	V	Livret A	1,35	A1	EUR	11 392,01	33 198,92
	2013	X	CDC1230343 - CONSTRUCTION 4 LGTS ALGUY	Caisse des Dépôts et Consignations	1 044 079,00	991 659,44	36,00	A	V	Livret A	1,85	V	Livret A	1,35	A1	EUR	13 361,45	20 845,98
	2013	X	CDC1230344 - CONSTRUCTION DE 4 LGTS ALGUY (FONCIER)	Caisse des Dépôts et Consignations	231 635,00	223 397,95	46,00	A	V	Livret A	1,85	V	Livret A	1,35	A1	EUR	3 015,67	3 454,56
	2013	X	1240094	Caisse des Dépôts et Consignations	269 429,00	281 851,52	36,00	A	V	Livret A	1,05	V	Livret A	0,55	A1	EUR	1 550,16	8 886,65
	2013	X	1240095	Caisse des Dépôts et Consignations	66 430,00	63 514,33	46,00	A	V	Livret A	1,05	V	Livret A	0,55	A1	EUR	346,33	1 187,91
	2013	X	1240096	Caisse des Dépôts et Consignations	1 180 170,00	1 117 213,89	36,50	A	V	Livret A	1,85	V	Livret A	1,35	A1	EUR	15 082,39	23 478,19
	2013	X	1249103	Caisse des Dépôts et Consignations	531 622,00	511 025,44	46,50	A	V	Livret A	1,85	V	Livret A	1,35	A1	EUR	6 868,84	7 836,65
	2013	X	CDC5000101 - CONSTRUCTION 7 LGTS ALGUY	Caisse des Dépôts et Consignations	224 882,00	210 060,65	36,58	A	V	Livret A	1,05	V	Livret A	0,55	A1	EUR	1 155,33	5 134,78
	2013	X	CDC5000102 - CONSTRUCTION 7 LGTS ALGUY (FONCIER)	Caisse des Dépôts et Consignations	434 872,00	411 030,56	36,67	A	V	Livret A	1,05	V	Livret A	0,55	A1	EUR	1 155,33	5 134,78
	2011	P	CONTRAT N°1197982	Caisse des Dépôts et Consignations	44 721,00	42 819,07	46,67	A	V	Livret A	1,60	V	Livret A	1,35	A1	EUR	5 548,91	8 837,79
	2014	X	CONTRAT N°5032677	Caisse des Dépôts et Consignations	1 424 874,00	1 302 895,19	34,92	A	V	Livret A	1,60	V	Livret A	1,35	A1	EUR	970,39	659,84
	2014	X	CONTRAT N°5032678	Caisse des Dépôts et Consignations	3 388 625,00	3 288 506,55	37,25	A	V	Livret A	1,65	V	Livret A	1,15	A1	EUR	14 983,29	30 445,94
	2015	X	CDC5066847 - CONSTRUCTION DE 20 LOGEMENTS, A METZ	Caisse des Dépôts et Consignations	1 215 852,00	1 184 046,77	47,25	A	V	Livret A	1,59	V	Livret A	1,35	A1	EUR	15 864,63	17 492,99
	2015	X	CDC5066848 - CONSTRUCTION DE 20 LOGEMENTS, A METZ	Caisse des Dépôts et Consignations	858 916,00	843 423,74	36,00	A	V	Livret A	1,35	V	Livret A	1,35	A1	EUR	11 368,22	16 572,77
	2015	X	CDC5066850 - CONSTRUCTION DE 20 LOGEMENTS, A METZ	Caisse des Dépôts et Consignations	256 141,00	252 758,19	48,00	A	V	Livret A	1,35	V	Livret A	1,35	A1	EUR	3 412,24	3 672,48
	2015	X	CDC5066849 - CONSTRUCTION DE 20 LOGEMENTS, A METZ	Caisse des Dépôts et Consignations	168 182,00	165 983,62	48,00	A	V	Livret A	0,55	V	Livret A	0,55	A1	EUR	905,61	2 050,00
	2016	X	CDC511374 - CONSTRUCTION DE 4 LOGEMENTS, RUE DES CHENEVERES A MAXE	Caisse des Dépôts et Consignations	575 241,00	562 981,47	38,00	A	V	Livret A	0,55	V	Livret A	0,55	A1	EUR	3 066,40	12 983,04
	2016	X	CDC511375 - CONSTRUCTION DE 4 LOGEMENTS, RUE DES CHENEVERES A MAXE	Caisse des Dépôts et Consignations	45 928,00	45 628,00	39,16	A	V	Livret A	0,55	V	Livret A	0,50	A1	EUR	132,01	1 029,87
	2018	X		Caisse des Dépôts et Consignations	52 374,00	52 374,00	48,18	A	V	Livret A	0,55	V	Livret A	0,50	A1	EUR	150,54	912,60

Designation du bénéficiaire	Année de mobilisation et d'amortissement de l'emprunt (1)		Objet de l'emprunt garanti	Organisme prêteur ou chef de file	Montant initial	Capital restant dû au 01/01/2017	Durée résiduelle (2)	Périodicité des remboursements (2)	Taux initial				Taux à la date de vote du budget (6)		Catégorie d'emprunt (7)	Indices ou séries indiquant modifier l'emprunt	Annuité garantie au cours de l'exercice 2017	
	Année	Profil							Taux (3)	Index (4)	Taux actuariel (4)	Taux (5)	Index (4)	Niveau de taux			En intérêts (8)	En capital
Sous total MONTIGNY LES METZ	2013	X	CDC1245936 - ACQUISITION VEFA 14 LOTS AMANVILLIERS (FONCER)	Caisse des Dépôts et Consignations	460 670,00	443 849,87	48,33	A	V	Livret A	1,85	V	Livret A	1,35	A1	EUR	5 689,27	8 620,60
	2013	X	CDC1245935 - ACQUISITION VEFA 14 LOTS AMANVILLIERS (FONCER)	Caisse des Dépôts et Consignations	714 521,00	677 239,84	36,33	A	V	Livret A	1,85	V	Livret A	1,35	A1	EUR	9 148,49	14 242,67
	2012	X	1212876	Caisse des Dépôts et Consignations	310 600,00	289 891,72	35,25	A	V	Livret A	1,85	V	Livret A	1,35	A1	EUR	3 914,89	6 306,02
	2012	X	1212878	Caisse des Dépôts et Consignations	177 600,00	163 974,06	35,25	A	V	Livret A	1,05	V	Livret A	0,55	A1	EUR	801,86	4 131,28
	2012	X	1218163	Caisse des Dépôts et Consignations	183 000,00	152 346,11	15,25	A	V	Livret A	1,85	V	Livret A	1,35	A1	EUR	2 056,70	8 584,28
	2012	X	CDC1219512 - MONTIGNY LES METZ	Caisse des Dépôts et Consignations	88 000,00	73 350,30	15,42	A	V	Livret A	1,85	V	Livret A	1,35	A1	EUR	889,01	4 132,77
	2012	X	CDC127156 - REHAB 7 LOTS MONTIGNY LES METZ	Caisse des Dépôts et Consignations	69 000,00	60 013,04	20,87	A	V	Livret A	1,85	V	Livret A	1,35	A1	EUR	810,18	2 490,91
	2013	X	1245833	Caisse des Dépôts et Consignations	789 500,00	728 888,70	36,33	A	V	Livret A	1,85	V	Livret A	1,35	A1	EUR	8 853,50	15 538,57
	2013	X	1245834	Caisse des Dépôts et Consignations	298 500,00	240 897,04	36,33	A	V	Livret A	1,05	V	Livret A	0,55	A1	EUR	1 325,43	5 890,74
	2013	X	CDC5000079 - MONTIGNY LES METZ - AMANVILLERS ZEME TRANCHE	Caisse des Dépôts et Consignations	208 930,00	278 850,71	36,92	A	V	Livret A	0,80	V	Livret A	0,55	A1	EUR	1 536,08	8 035,85
	2013	X	CDC5000080 - MONTIGNY LES METZ - AMANVILLERS ZEME TRANCHE	Caisse des Dépôts et Consignations	161 100,00	153 128,20	46,92	A	V	Livret A	1,05	V	Livret A	0,55	A1	EUR	842,21	2 863,67
	2013	X	CDC5000077 - MONTIGNY LES METZ - AMANVILLERS ZEME TRANCHE	Caisse des Dépôts et Consignations	777 210,00	734 431,36	36,92	A	V	Livret A	1,80	V	Livret A	1,35	A1	EUR	9 814,87	15 034,04
	2013	X	CDC5000078 - MONTIGNY LES METZ - AMANVILLERS ZEME TRANCHE	Caisse des Dépôts et Consignations	418 860,00	401 973,20	46,92	A	V	Livret A	1,60	V	Livret A	1,35	A1	EUR	5 426,64	8 180,05
	2014	X	CONTRAT N°5021527	Caisse des Dépôts et Consignations	2 500 000,00	2 411 381,12	37,25	A	V	Livret A	1,86	V	Livret A	1,35	A1	EUR	32 553,65	48 984,36
	2014	X	CONTRAT N°5021541	Caisse des Dépôts et Consignations	348 000,00	335 864,25	37,25	A	V	Livret A	1,58	V	Livret A	1,35	A1	EUR	4 531,47	6 018,62
	2014	X	CONTRAT N°5021542	Caisse des Dépôts et Consignations	87 000,00	83 367,63	37,25	A	V	Livret A	0,81	V	Livret A	0,55	A1	EUR	456,52	1 978,61
	2014	X	CONTRAT N°5033371	Caisse des Dépôts et Consignations	371 000,00	307 697,79	37,25	A	V	Livret A	0,78	V	Livret A	0,55	A1	EUR	1 861,76	7 300,39
	2014	X	CONTRATS N°5033370 ET 5033371	Caisse des Dépôts et Consignations	748 000,00	722 448,79	37,25	A	V	Livret A	1,60	V	Livret A	1,35	A1	EUR	9 753,07	14 875,72
	2014	X	CONTRAT N°5021552	Caisse des Dépôts et Consignations	378 000,00	360 787,78	37,25	A	V	Livret A	2,11	V	Livret A	1,86	A1	EUR	6 710,65	9 836,71
	2015	X	5081653	Caisse des Dépôts et Consignations	209 000,00	193 430,82	23,09	A	V	Livret A	1,35	V	Livret A	1,35	A1	EUR	2 811,31	6 878,15
	2015	X	CDC5081657 - 3 LOGEMENTS LONGEVILLE-LES-METZ	Caisse des Dépôts et Consignations	200 000,00	195 025,75	33,08	A	V	Livret A	0,55	V	Livret A	0,55	A1	EUR	1 072,64	5 232,15
	2015	X	CDC5084625 - ACQUISITION EN VEFA DE 33 LOGEMENTS LOGEMENT MONTIGNY LES METZ	Caisse des Dépôts et Consignations	716 000,00	701 401,46	37,82	A	V	Livret A	1,35	V	Livret A	1,35	A1	EUR	9 408,92	13 782,12
	2015	X	CDC5084628 - ACQUISITION EN VEFA DE 33 LOGEMENTS MONTIGNY LES METZ	Caisse des Dépôts et Consignations	770 000,00	752 737,24	37,82	A	V	Livret A	0,55	V	Livret A	0,55	A1	EUR	4 140,05	17 357,71
2015	X	CDC5108001 - ACQUISITION AMELIORATION DE 5 LOGEMENTS SITUÉS 7 RUE ST EUPHÈRE MONTIGNY LES METZ	Caisse des Dépôts et Consignations	290 000,00	282 084,83	28,82	A	V	Livret A	1,32	V	Livret A	1,35	A1	EUR	3 808,26	6 011,89	
2015	X	CDC5108013 - ACQUISITION AMELIORATION D UN LOGEMENT MONTIGNY LES METZ	Caisse des Dépôts et Consignations	70 000,00	68 832,20	33,92	A	V	Livret A	1,32	V	Livret A	1,35	A1	EUR	923,70	1 596,10	
2016	X	CDC5112704 - AMELIORATION DE 6 LOGEMENTS SITUÉS RUE FRAMATTE MONTIGNY LES METZ	Caisse des Dépôts et Consignations	174 000,00	174 000,00	36,18	A	V	Livret A	0,54	V	Livret A	0,55	A1	EUR	752,05	3 900,83	
2016	X	CDC5112729 - ACQUISITION AMELIORATION DE 5 LOGEMENTS SITUÉS 1 RUE DE LA CHENEAU SCY-CHAZELLES	Caisse des Dépôts et Consignations	200 000,00	200 000,00	34,16	A	V	Livret A	1,33	V	Livret A	1,35	A1	EUR	2 119,97	4 507,68	
2016	X	CDC5101167 - REHABILITATION DE 57 LOGEMENTS. RUE PONT-A-MOUSSON A MONTIGNY-LES-METZ	Caisse des Dépôts et Consignations	470 000,00	470 000,00	16,18	A	V	Livret A	1,35	V	Livret A	1,35	A1	EUR	4 424,08	26 827,41	
2016	X	5122855	Caisse des Dépôts et Consignations	245 000,00	245 000,00	38,50	A	V	Livret A	1,35	V	Livret A	1,35	A1	EUR	2 324,27	4 690,64	
2016	X	5122854	Caisse des Dépôts et Consignations	198 000,00	198 000,00	38,50	A	V	Livret A	0,95	V	Livret A	0,55	A1	EUR	711,11	4 354,16	
Sous total MONTIGNY LES METZ																268 348,52	748 981,10	
2008	X	CDC1104154 - CONSTRUCTION DE 3 LOGEMENTS COLLECTIFS AU 49/51	Caisse des Dépôts et Consignations	172 408,00	157 461,14	41,09	A	V	Livret A	4,74	V	Livret A	1,55	A1	EUR	2 436,72	2 687,19	
2008	X	CDC1104156 - ACQ ET AMELIORATION DE 6 LOGEMENTS COLLECTIFS	Caisse des Dépôts et Consignations	663 886,00	633 461,04	41,09	A	V	Livret A	4,74	V	Livret A	1,55	A1	EUR	9 819,31	10 815,12	

Désignation du bénéficiaire	Année de mobilisation et d'amortissement de l'emprunt (1)		Objet de l'emprunt garanti	Organisme prêteur ou cédant de file	Montant initial	Capital restant dû au 01/01/2017	Durée résiduelle (e)	Périodicité des remboursements (2)	Taux initial				Taux à la date de vote du budget (6)				Catégorie d'emprunt (7)	Indices ou devises pouvant modifier l'emprunt	Annuité garantie au cours de l'exercice 2017	
	Année	Profil							Taux (3)	Index (4)	Taux actuariel (5)	Index (4)	Taux (3)	Index (4)	Niveau de taux	En intérêts (8)			En capital	
PRESENCE HABITAT	2010	X	CONTRAT N° 1173178	Caisse des Dépôts et Consignations	100 040,00	89 457,48	33,82	A	V	Livret A	1,55	V	Livret A	0,55	A1	EUR	402,02	2 380,98		
	2010	X	CONTRAT N° 1174260	Caisse des Dépôts et Consignations	140 760,00	130 250,03	43,82	A	V	Livret A	1,55	V	Livret A	0,55	A1	EUR	716,41	2 824,88		
	2010	X	CONTRAT N° 1174385	Caisse des Dépôts et Consignations	144 720,00	129 411,12	33,92	A	V	Livret A	1,55	V	Livret A	0,55	A1	EUR	711,76	3 471,84		
	2010	X	CONTRAT N° 1174397	Caisse des Dépôts et Consignations	39 830,00	36 857,73	43,92	A	V	Livret A	1,55	V	Livret A	0,55	A1	EUR	202,72	742,69		
	2011	X	CONTRAT N° 1187012	Caisse des Dépôts et Consignations	113 900,00	105 540,19	34,41	A	V	Livret A	1,61	V	Livret A	1,35	A1	EUR	1 424,79	2 378,87		
	2011	X	CONTRAT N° 1187015	Caisse des Dépôts et Consignations	48 810,00	46 453,08	44,42	A	V	Livret A	1,61	V	Livret A	1,35	A1	EUR	827,12	757,03		
	2011	X	CONTRAT N° 1187017	Caisse des Dépôts et Consignations	237 327,00	216 421,16	34,41	A	V	Livret A	0,81	V	Livret A	0,55	A1	EUR	1 190,32	5 824,32		
	2011	X	CONTRAT N° 1187018	Caisse des Dépôts et Consignations	101 706,00	95 346,24	44,42	A	V	Livret A	0,81	V	Livret A	0,55	A1	EUR	524,42	1 873,23		
	2011	X	CONTRAT N° 1188093	Caisse des Dépôts et Consignations	92 700,00	84 535,95	34,41	A	V	Livret A	0,81	V	Livret A	0,55	A1	EUR	464,95	2 196,91		
	2011	X	CONTRAT N° 1188055	Caisse des Dépôts et Consignations	24 800,00	23 249,26	44,42	A	V	Livret A	0,81	V	Livret A	0,55	A1	EUR	127,87	456,70		
	2011	X	CONTRAT N° 1198804	Caisse des Dépôts et Consignations	51 560,00	48 881,95	34,83	A	V	Livret A	2,04	V	Livret A	0,55	A1	EUR	291,74	1 217,84		
	2011	X	CONTRAT N° 1201708	Caisse des Dépôts et Consignations	82 000,00	67 990,53	19,75	A	V	Livret A	2,04	V	Livret A	0,55	A1	EUR	374,00	3 225,73		
	2012	X	CDC1226517 - ACQUISITION-AMELIORATION 3 LGTS METZ	Caisse des Dépôts et Consignations	123 148,00	113 430,67	35,75	A	V	Livret A	1,05	V	Livret A	0,55	A1	EUR	823,87	2 857,84		
	2014	X	CDC5000070 - METZ - 5 RUE DES FRERES FOUMEL	Caisse des Dépôts et Consignations	467 525,00	448 853,41	37,50	A	V	Livret A	0,70	V	Livret A	0,55	A1	EUR	2 474,19	10 870,24		
	2014	X	CDC5000071 - METZ - 5 RUE DES FRERES FOUMEL	Caisse des Dépôts et Consignations	192 000,00	157 509,72	47,50	A	V	Livret A	3,86	V	Livret A	0,55	A1	EUR	1 732,80	5 748,04		
	2015	X	CDC5051971 - ACQUISITION-AMELIORATION DE 1 LOGEMENT A METZ	Caisse des Dépôts et Consignations	14 000,00	13 701,83	36,00	A	V	Livret A	0,55	V	Livret A	0,55	A1	EUR	75,36	315,93		
	2015	X	CDC5053086 - AA 140 LOGEMENTS METZ	Caisse des Dépôts et Consignations	3 000 000,00	3 255 661,77	36,50	A	V	Livret A	1,86	V	Livret A	1,86	A1	EUR	60 555,31	57 870,90		
2015	X	CDC5053096 - AA 140 LOGEMENTS METZ	Caisse des Dépôts et Consignations	1 611 066,00	1 592 597,54	48,50	A	V	Livret A	1,86	V	Livret A	1,86	A1	EUR	29 822,31	20 191,61			
					6 832 800,00	6 887 932,71											103 364,79	135 396,70		
					1 134 222,00	1 008 881,84	32,00	A	V	Livret A	3,20	V	Livret A	1,35	A1	EUR	13 560,20	24 413,40		
					1 134 222,00	1 008 881,84											13 560,20	24 413,40		
Sous total PRESENCE HABITAT	2013	X	CDC1240754 - RACHAT DE 27 LGTS METZ	Caisse des Dépôts et Consignations	1 394 851,00	1 287 665,46	31,33	T	V	Livret A	1,32	V	Livret A	1,32	A1	EUR	16 748,14	33 226,74		
	2015	C	CDC5071239 - CONSTRUCTION DE 23 LOGEMENTS ZAC LES PRE DAMES BELLES A LORRY-LES-METZ	Caisse des Dépôts et Consignations	813 383,00	613 383,00	40,16	A	V	Livret A	0,55	V	Livret A	0,55	A1	EUR	0,00	0,00		
	2015	X	CDC5071240 - CONSTRUCTION DE 23 LOGEMENTS ZAC LES PRE DAMES BELLES A LORRY-LES-METZ	Caisse des Dépôts et Consignations	286 519,00	286 519,00	50,16	A	V	Livret A	0,55	V	Livret A	0,55	A1	EUR	0,00	0,00		
	2015	X	CDC5071237 - CONSTRUCTION DE 23 LOGEMENTS ZAC LES PRE DAMES BELLES A LORRY-LES-METZ	Caisse des Dépôts et Consignations	410 785,00	410 785,00	40,16	A	V	Livret A	1,86	V	Livret A	1,86	A1	EUR	0,00	0,00		
	2015	X	CDC5071238 - CONSTRUCTION DE 23 LOGEMENTS ZAC LES PRE DAMES BELLES A LORRY-LES-METZ	Caisse des Dépôts et Consignations	161 884,00	161 884,00	50,16	A	V	Livret A	1,86	V	Livret A	1,86	A1	EUR	0,00	0,00		
	2015	X	CDC5071235 - CONSTRUCTION DE 23 LOGEMENTS ZAC LES PRE DAMES BELLES A LORRY-LES-METZ	Caisse des Dépôts et Consignations	881 043,00	881 043,00	40,16	A	V	Livret A	1,35	V	Livret A	1,35	A1	EUR	0,00	0,00		
	2015	X	CDC5071236 - CONSTRUCTION DE 23 LOGEMENTS ZAC LES PRE DAMES BELLES A LORRY-LES-METZ	Caisse des Dépôts et Consignations	411 548,00	411 548,00	50,16	A	V	Livret A	1,35	V	Livret A	1,35	A1	EUR	0,00	0,00		
	2015	X	CDC5070518 - ACQUISITION EN VEFA DE 22 LOGEMENTS, PLACE ST MARCEL A METZ	Caisse des Dépôts et Consignations	188 114,00	188 114,00	40,16	A	V	Livret A	0,52	V	Livret A	0,55	A1	EUR	0,00	0,00		
	2015	X	CDC5070519 - ACQUISITION EN VEFA DE 22 LOGEMENTS, PLACE ST MARCEL A METZ	Caisse des Dépôts et Consignations	151 871,00	151 871,00	50,16	A	V	Livret A	0,53	V	Livret A	0,55	A1	EUR	0,00	0,00		
	2015	X	CDC5070516 - ACQUISITION EN VEFA DE 22 LOGEMENTS, PLACE ST MARCEL A METZ	Caisse des Dépôts et Consignations	2 293 579,00	2 293 579,00	40,16	A	V	Livret A	1,36	V	Livret A	1,35	A1	EUR	0,00	0,00		
	2015	X	CDC5070517 - ACQUISITION EN VEFA DE 22 LOGEMENTS, PLACE ST MARCEL A METZ	Caisse des Dépôts et Consignations	1 108 277,00	1 108 277,00	50,16	A	V	Livret A	1,35	V	Livret A	1,35	A1	EUR	0,00	0,00		
	2014	X	CDC5060633 - CONSTRUCTION DE 46 LOGEMENTS, ILOT 5 ZAC PAUL JULY A MAREY	Caisse des Dépôts et Consignations	2 882 195,00	2 847 771,89	39,75	A	V	Livret A	1,35	V	Livret A	1,35	A1	EUR	39 794,92	55 990,94		

Désignation du bénéficiaire	Année de mobilisation et profil d'amortissement de l'emprunt (1)		Objet de l'emprunt garanti	Organisme prêteur ou chef de file	Montant initial	Capital restant au 01/07/2017	Durée Résiduelle	Périodicité remboursements (2)	Taux initial			Taux à la date de vote du budget (6)			Catégorie d'emprunt (7)	Indices ou devises pouvant modifier l'emprunt	Annuité garantie au cours de l'exercice 2017		
	Année	Profil							Taux (3)	Index (4)	Taux (5)	Taux (2)	Index (4)	Niveau de taux			En intérêts (8)	En capital	
	2014	X	CDCS0060634 - CONSTRUCTION DE 46 LOGEMENTS, LOT 5 ZAC PAUL JOLY A MARLY	Caisse des Dépôts et Consignations	1 113 693,00	1 148 974,82	48/75	A	V	Libéré A	1,35	V	Libéré A	1,35	A1	EUR	15 494,18	23 457,97	
	2014	X	CDCS0060635 - CONSTRUCTION DE 46 LOGEMENTS, LOT 5 ZAC PAUL JOLY A MARLY	Caisse des Dépôts et Consignations	658 801,00	667 646,23	50/75	A	V	Libéré A	0,55	V	Libéré A	0,55	A1	EUR	3 872,05	14 958,56	
	2014	X	CDCS0060636 - CONSTRUCTION DE 46 LOGEMENTS, LOT 5 ZAC PAUL JOLY A MARLY	Caisse des Dépôts et Consignations	250 862,00	253 926,11	49/75	A	V	Libéré A	0,55	V	Libéré A	0,55	A1	EUR	1 966,59	5 878,56	
	2017	X	5 09615	Caisse des Dépôts et Consignations	1 189 294,11	0,00	48/75	A	V	Libéré A	1,86	V	Libéré A	0,00	A1	EUR	0,00	0,00	
TOTAL GENERAL					346 292 210,01	12 838 887,70											77 098,88	132 472,76	
																		3 813 966,70	13 417 058,31

- (1) Indiquer C pour amortissement constant, P pour amortissement progressif, F pour fi fixe, X pour autre (à préciser).
(2) Type de taux d'intérêt : F : fixe, V : variable simple, C : complexe (c'est à dire un taux variable qui n'est pas seulement défini comme la simple addition d'un taux usuel de référence et d'une marge acquiescée en point de pourcentage)
(3) Indiquer le type d'index (ex. Euribor 3 mois...)
(4) Taux annuel, tous frais compris.
(5) Taux hors opération de couverture. Pour les emprunts à taux variable, indiquer le niveau à la date de vote du budget.
(6) Catégorie d'emprunt hors couverture. Pour les emprunts à taux variable, indiquer le niveau à la date de vote du budget.
(7) Catégorie d'emprunt hors couverture. Exemple A-1 (cf la classification des emprunts suivant la typologie de la circulaire IOCB1015077C du 25 Juin 2010 sur les produits financiers offerts aux collectivités territoriales).
(8) Il s'agit des intérêts dus au titre du contrat initial et complétés à l'annexe 66111 (intérêts réglés à l'échéance (intérêts décaissés)).

IV - ANNEXES	IV
ENGAGEMENTS HORS BILAN CALCUL DU RATIO D'ENDETTEMENT	B1.2

B1.2 - CALCUL DU RATIO D'ENDETTEMENT

Calcul du ratio de l'article L. 2252-2 du CGCT	Valeur en euros
Total des annuités déjà garanties à échoir dans l'exercice (1)	4 574 095,65
+ Total des première annuités entières des nouvelles garanties de l'exercice (1)	24 277,78
+ Annuité nette de la dette de l'exercice (2)	5 348 650,22
- Provisions pour garanties d'emprunt	
Total des annuités d'emprunts garantis de l'exercice	9 947 023,65
Recettes réelles de fonctionnement	159 527 010,00

Part des garanties d'emprunts accordées au titre de l'exercice en % (3)	6,24%
--	--------------

(1) Hors opérations visées par l'article L.2252-2 du CGCT.

(2) Cf définition de l'article D. 1511-30 du CGCT.

(3) Les garanties d'emprunt accordées au titre d'un exercice ne doivent pas représenter plus de 50% des recettes réelles de fonctionnement de ce même exercice.

IV - ANNEXES	IV
ENGAGEMENTS HORS BILAN - ENGAGEMENTS DONNES ET RECUS COTISATIONS VERSEES DANS LE CADRE DU VOTE DU BUDGET	B1.7

Article	Fonction	Organismes	Montant de la cotisation
	020	Sortie adhésions-maintien de marketing	10 000,00
	020	Association des archivistes de France	95,00
	020	France Urbaine	13 714,00
	020	Assemblée Des Communautés de France	9 000,00
	020	AVICCA	3 520,00
	020	Adhésion "Grand Est Numérique	800,00
	020	CDG57 : Rbt frais concours & exam pro	8 000,00
	020	club Alexandrie	35,00
	020	communication et relations publiques	160,00
	020	ARSEG	250,00
	020	Club de la Presse	704,00
	0201	Club utilisateurs Sédit Mariane (CUSMA)	450,00
	0201	Clusir	100,00
	0201	OGE	1 281,00
	0201	Géofoncier - SIG	312,00
	0203	Club utilisateurs ADUL	300,00
	0201	Coter Club	480,00
	0202	ADCET	820,00
	23	Materialia	13 104,00
	23	ISEETEC	10 000,00
	23	Institut Lafayette	1 000,00
	23	AGEM	110,00
	313	Réunion des Opéras de France	4 500,00
	3221	Amis du Centre Pompidou Metz	10 000,00
	70	FSL	68 000,00
	820	AGURAM	100,00
	820	RENETA	150,00
	820	SM PNRL	1 000,00
	820	Terres en villes	3 600,00
	812	AMORCE	1 900,00
	830	AMORCE	6 100,00
	830	Air Lorraine	41 750,00
	830	CERECO	1 250,00
	830	Cotisation Energie Cities	2 500,00
	830	CEPRI	1 000,00
	830	ALEC du Pays Messin	41 000,00
	830	CEPRI - PAPI	1 000,00
	90	C2IME	2 000,00
	90	Metz initiative	30,00
	90	Nov@flux	700,00
	95	Office de tourisme	150,00
TOTAL			260 965,00

IV - ANNEXES

ENGAGEMENTS HORS BILAN
AUTORISATIONS DE PROGRAMME ET CREDITS DE PAIEMENT

IV

B2.1

B2.1 - SITUATION DES AUTORISATIONS DE PROGRAMME ET CREDITS DE PAIEMENT

Compétence	Millesime	N° ou intitulé de l'AP	Pour mémoire AP votée y compris ajustement	Révision de l'exercice 2017	Total cumulé (toutes les délibérations y compris pour 2017)	Montant des CP			Restes à financer (exercice au-delà de 2018)
						Crédits de paiement antérieurs (réalisations cumulées au 1/1/2017)	Crédits de paiement ouverts au titre de l'exercice 2017	Restes à financer de l'exercice 2018	
Gestion des déchets	2015	15QVGD01	Programme de conteneurisation	25 000 000	25 000 000	5 838 022	8 799 800	4 500 000	5 862 178
		Sous-total	Programme de conteneurisation	25 000 000	25 000 000	5 838 022	8 799 800	4 500 000	5 862 178
Logement Social	2010	QVLS001-10	Programme 2010 Logement Social	9 000 000	2 000 000	7 733 109	393 918	0	0
	2011	QVLS001-11	Programme 2011 Logement Social	2 000 000	2 000 000	1 790 513	7 256	0	0
	2012	QVLS001-12	Programme 2012 Logement Social	2 900 000	2 900 000	2 028 682	509 787	361 531	0
	2013	QVLS001-13	Programme 2013 Logement Social	2 900 000	2 900 000	935 135	779 786	0	0
	2014	QVLS001-14	Programme 2014 Logement Social	2 900 000	2 900 000	1 770 642	450 587	478 016	0
	2015	15QVLS01	Programme 2015 Logement Social	2 100 000	2 100 000	520 695	900 000	497 659	181 646
	2016	16QVLS01	Programme 2016 Logement Social	1 200 000	1 200 000	141 455	450 000	300 000	308 545
	2016	16QVLS02	Création d'une aire définitive de grand passage	900 000	900 000			900 000	0
	2017	17QVLS01	Programme 2017 Logement Social	2 000 000	2 000 000		150 000	450 000	1 400 000
	2017	17QVLS02	Programme 2017 Logement Social	23 900 000	23 900 000	14 920 231	3 641 334	2 987 206	1 890 190
Assainissement pluvial	2017	17OVEP01	Réseaux assainissement eaux pluviales	6 000 000	6 000 000		1 680 000	1 280 000	3 040 000
	2017	17OVEP02	Restructuration du ruisseau St Pierre	1 400 000	1 400 000			700 000	500 000
Enseignement supérieur	2015	Sous-total	Assainissement Pluvial	7 400 000	7 400 000	0	1 880 000	1 980 000	3 540 000
	2015	15CTES01	Subventions 2015	300 000	300 000	215 000	50 000	35 000	0
	2016	16CTES01	Subventions 2016	458 000	458 000	20 000	194 250	81 250	162 500
	2016	16CTES02	CPER 2015-2020	6 415 000	6 415 000	6 415 000	450 000	5 965 000	0
	2017	17CTES01	Université de Lorraine 2017	198 000	198 000	198 000	50 000	110 000	38 000
	2017	Sous-total	Enseignement Supérieur	7 173 000	7 173 000	7 371 000	744 250	6 191 250	200 500
	2010	CTDE001-01	Centre des Congrès	10 450 000	10 450 000	3 835 843	1 650 000	1 650 000	3 314 157
Développement économique	2007	CTDE003-01	ZAC du Quartier de l'Amphithéâtre - METZ	49 168 609	49 168 609	33 871 998	3 200 000	2 000 000	10 096 611
	2011	Sous-total	Développement Economique	59 618 609	59 618 609	37 707 841	4 850 000	3 650 000	13 410 768
Equipements culturels	2011	ATEC001-01	Musées : Nouvel accueil et Chapelle des Petits Carmes	5 080 000	5 080 000	1 656 777	2 300 000	1 123 223	0
	2011	ATEC002-01	Opéra Théâtre : Fenêtres et toits terrasses	1 450 000	1 450 000	1 322 023	112 250	0	0
	2011	ATEC003-01	Rénovation 2011 - 2014 des équipements culturels	1 920 000	1 920 000	1 683 459	189 400	0	0
	2015	15ATEC01	Rénovation des toitures de l'Opéra-Théâtre	5 000 000	5 000 000	111 796	1 000 000	2 000 000	1 888 204
	2016	16ATEC01	Centre Pompidou Metz - Investissement 2016	500 000	500 000	183 393	216 600	0	0
Equipements culturels	2017	17ATEC01	Centre Pompidou Metz - Investissement 2017	400 000	400 000		200 000	200 000	0
	2017	Sous-total	Equipements Culturels	13 950 000	13 950 000	4 957 448	4 018 250	3 323 223	1 888 204
Moyens généraux	2016	16IDMG01	Carré de l'escadron	1 000 000	1 000 000		100 000	900 000	0
	2017	17IDMG01	Rénovation et conformité bâtiments communaux	4 400 000	4 400 000		798 000	1 007 000	2 595 000
	2017	17IDMG02	Fonds de concours	1 000 000	1 000 000		500 000	500 000	0
Développement touristique	2016	Sous-total	Moyens Généraux	1 000 000	1 000 000	0	1 398 000	2 407 000	2 595 000
	2016	16ATDT01	Mont Saint-Quentin	971 000	971 000	7 813	125 000	200 000	638 187
TOTAL des AP du Budget Principal				131 612 609	147 010 609	63 666 356	25 456 634	25 238 679	30 025 026

ANNEXES

C) AUTRES ELEMENTS
D'INFORMATION

IV - ANNEXES	IV
AUTRES ELEMENTS D'INFORMATION	
ETAT DU PERSONNEL AU 01/01/2017	C1

GRADES OU EMPLOIS (1)	CATEGORIE S (2)	EFFECTIFS BUDGETAIRES	EFFECTIFS POURVUS				dont : TEMPS NON COMPLET
			Services commu- nautaires	Effectifs mis à disposition de la Régie Haganiis	Mises à disposition (autres)	total pourvu Metz Métropole	
SECTEUR ADMINISTRATIF							
Directeur Général des Services	A	1	1	0		1	
Directeur Général Adjoint des Services	A	4	4	0		4	
Administrateur hors classe	A	1	0	0		0	
Administrateur	A	2	0	0	1	1	
Directeur	A	10	9	0		9	
Attaché principal	A	7	5	0	1	6	
Attaché	A	34	25	4		29	
Rédacteur principal 1ère classe	B	3	3	0		3	
Rédacteur principal 2ème classe	B	8	7	0		7	
Rédacteur	B	14	13	0		13	1
Adjoint administratif principal 1ère classe	C	12	10	2		12	
Adjoint administratif principal 2ème classe	C	33	26	6		32	
Adjoint administratif	C	41	38	0		38	1
TOTAL 1		170	141	12	2	155	2
SECTEUR CULTUREL							
Directeur d'Etablissement d'enseignement artistique	A	2	1	0		1	
Professeur enseignement artistique hors classe	A	30	30	0		30	1
Professeur enseignement artistique classe normale	A	16	16	0		16	4
Conservateur du patrimoine en chef	A	1	1	0		1	
Conservateur du patrimoine	A	2	2	0		2	
Attaché de conservation du patrimoine	A	4	4	0		4	
Bibliothécaire	A	1	1	0		1	
Assistant conservation principal 1ère cl.Patrimoine	B	3	2	0		2	
Assistant conservation principal 2ème cl.Patrimoine	B	17	14	0		14	
Assistant d'enseignement artistique principal 1ère cl	B	37	37	0		37	5
Assistant d'enseignement artistique principal 2ème cl	B	11	11	0		11	4
Assistant d'enseignement artistique	B	1	1	0		1	1
Adjoint du patrimoine principal 2ème classe	C	17	17	0		17	
Adjoint du patrimoine	C	8	8	0		8	
Animateur aux musées		3	3	0		3	
TOTAL 2		153	148	0	0	148	15
SECTEUR ANIMATION							
Adjoint d'animation principal de 2ème classe	C	3	3	0		3	
Adjoint d'animation	C	6	4	0		4	
TOTAL 3		9	7	0	0	7	0
SECTEUR MEDICO-SOCIAL							
Technicien paramédical classe supérieure	B	2	0	2		2	
TOTAL 4		2	0	2	0	2	0
SECTEUR SPORTIF							
Educateur des activités physiques sportives	B	1	1			1	
TOTAL 5		1	1	0	0	1	0
SECTEUR TECHNIQUE							
Ingénieur en chef *	A	11	9	0		9	
Ingénieur principal	A	15	14	0		14	
Ingénieur	A	14	13	0		13	
Technicien principal de 1ère classe	B	32	27	4		31	
Technicien principal de 2ème classe	B	30	28	0		28	
Technicien	B	18	14	2		16	
Agent de maîtrise principal	C	33	11	20		31	
Agent de maîtrise*	C	36	20	15		35	
Adjoint technique principal de 1ère classe	C	77	60	15		75	
Adjoint technique principal de 2ème classe*	C	100	70	28		98	
Adjoint technique	C	109	85	10		95	3
TOTAL 6		475	351	94	0	445	3
TOTAL GENERAL (1+2+3+4+5+6)		810	648	108	2	758	20

(1) Les grades ou emplois sont désignés conformément à la circulaire n° NOR/INT/B/95/00102/C du 23 mars 1995

(2) catégories : A, B ou C

* dont 1 agent détaché

** dont 2 agents détachés

IV - ANNEXES	IV
AUTRES ELEMENTS D'INFORMATION	
ETAT DU PERSONNEL AU 01/01/N	C1

C1 - ETAT DU PERSONNEL AU 01/01/N (suite)

	AGENTS NON TITULAIRES	CATEGORIES (1)	SECTEUR (2)	REMUNERATION (3)	CONTRAT (4)
1	Responsable de Pôle	A	COM	IB 985	A
1	Chargé de mission	A	ADM	IB1015	A
1	Chargé de mission	A	TECH	IB 492	A
1	Directeur de Cabinet	A	CAB	IB1465	110
1	Collaborateur de Cabinet	A	CAB	IB 625	110
1	Collaborateur de Cabinet	A	CAB	IB 767	110
1	Collaborateur de Cabinet	A	CAB	IB1062	110
1	Attaché de presse	A	ADM	IB 588	A
1	Responsable de Pôle	A	ADM	IB 864	A
1	Responsable de Pôle	A	TECH	IB 588	A
1	Responsable d'exploitation	A	TECH	IB 492	A
1	Correspondant Informatique et Libertés	A	TECH	HEC chevron II	A
1	Archéologue	A	CULT	IB 540	A
1	Chargé de Communication	A	ADM	IB 588	A
1	Directeur artistique		CULT	IB1074	A
1	Directeur technique		TECH	IB 710	A
1	Chef costumier		CULT	IB 675	A
1	Pianiste corps de ballet		CULT	IB 525	A
1	Pianiste des chœurs		CULT	IB 397	A
1	Régisseur général		CULT	IB 985	A
1	Régisseur de scène		CULT	IB 397	A
1	Chef de chœur		CULT	IB 741	A
1	Régisseur des chœurs		CULT	IB 638	A
2	Choristes		CULT	IB 460	A
5	Choristes		CULT	IB 504	A
2	Choristes		CULT	IB 540	A
1	Choriste		CULT	IB 573	A
2	Choristes		CULT	IB 605	A
7	Choristes		CULT	IB 638	A
5	Choristes		CULT	IB 732	A
1	Maître de ballet		CULT	IB 534	A
5	Danseurs		CULT	IB 357	A
1	Danseur		CULT	IB 378	A
3	Danseurs		CULT	IB 397	A
2	Danseurs		CULT	IB 422	A
1	Danseur		CULT	IB 444	A
1	Danseur		CULT	IB 463	A
1	Danseur		CULT	IB 493	A
1	responsable des publics Musée		CULT	IB 379	A
1	Conservateur -collections archéo	A	CULT	IB 499	A
1	chauffeur de camion grue – PAV	C	TECH	IB 318	A
1	chauffeur de camion grue – PAV	C	TECH	IB 328	A
1	chauffeur ripeur VL	C	TECH	IB 318	A
1	chauffeur ripeur VL	C	TECH	IB 303	A
1	ambassadeur du tri	C	TECH	IB 296	A
3	agents de distribution de contenants	C	TECH	IB 303	A
2	agents de distribution de contenants	C	TECH	IB 310	A
1	agent de distribution de contenants	C	TECH	IB 318	A
1	chauffeur	C	TECH	IB 318	A
1	chauffeur	C	TECH	IB 328	A
1	chauffeur ripeur	C	TECH	IB 318	A
1	chauffeur ripeur	C	TECH	IB 303	A
3	ripeurs	C	TECH	IB 299	A
2	ripeurs	C	TECH	IB 303	A
1	ripeur	C	TECH	IB 328	A
1	agent d'entretien des contenants	C	TECH	IB 310	A
1	responsable pré-collecte	B	TECH	IB 436	A
1	qualité	B	TECH	IB 347	A
1	assistant qualité des prestations	C	ADM	IB 299	A
1	comptable	B	ADM	IB 416	A
1	pôle Communication	A	ADM	IB 442	A
1	animateur	B	ANIM	IB 374	A

(1) CATEGORIES : A, B et C.

(2) SECTEUR ADM : Administratif (dont emploi de l'article 47 de la Loi du 26 janvier 1984).

TECH : de la Loi du 26 janvier 1984)

ENV : gestion des déchets

COM : Communication.

CULT : Culturel.

CAB : Collaborateur de cabinet (article 110 de la Loi du 26 janvier 1984).

(3) Rémunération : Référence indice brut de la Fonction publique ou en € annuels bruts.

(4) Contrat : Motif du contrat (Loi du 26 janvier 1984 modifiée)

3-1 article 3, 1^{er} alinéa : remplacement d'un fonctionnaire autorisé à servir à temps partiel ou indisponible (maladie, maternité, ou pour faire face temporairement à la vacance d'un emploi.

3-2 : article 3, 2^{ème} alinéa : besoin saisonnier ou occasionnel.

3-2 : article 3, 4^{ème} alinéa : emplois permanents à temps non complet

(-31H30) dans les communes de - 2 000 habitants.

38 : articles 38 travailleurs handicapés catégorie C.

47 : article 47.

110 : article 110.

A : autres

IV - ANNEXES

AUTRES ELEMENTS D'INFORMATION
LISTE DES ORGANISMES DANS LESQUELS LA COLLECTIVITE A
PRIS UN ENGAGEMENT FINANCIERIV
C2C2 - LISTE DES ORGANISMES DANS LESQUELS LA COLLECTIVITE A PRIS UN ENGAGEMENT FINANCIER
(articles L. 2313-1 et L. 2313-4-1 du CGCT)

Les documents financiers et comptables de ces organismes sont mis à la disposition du public à Harmony Park 11 bd solidarité - Metz, Toute personne a le droit de demander communication sur place et de prendre copie totale ou partielle à ses frais.

NATURE DE L'ENGAGEMENT	RAISON SOCIALE OU NOM DE L'ORGANISME	NATURE JURIDIQUE	MONTANT DE L'ENGAGEMENT
DELEGATION DE SERVICE PUBLIC	GL EVENTS Parc des Expositions de Metz Métropole GL EVENTS Parc des Expositions de Metz Métropole Activités Congrès	Société par Actions Simplifiées Société par Actions Simplifiées	Privé Privé
CONCESSION D'AMENAGEMENTS RESTANT A INSCRIRE AU 01/01/2017	SOCIETE DAMENAGEMENT ET DE RESTAURATION DE METZ METROPOLE - SAREMM SOCIETE DECONOMIE MIXTE DU BASSIN LORRAIN - SEBL	Société Publique Locale Société d'Economie Mixte Locale	Public Privé
DEPENTON D'UNE PART DE CAPITAL	METZ TECHNOPOLE SOCIETE DAMENAGEMENT ET DE RESTAURATION DE METZ METROPOLE - SAREMM LOGIEST SOCIETE DAMENAGEMENT FONCIER ET DETABLISSEMENT RURAL DE LORRAINE - SAFER METZ METROPOLE MOSELLE CONGRES - MAC	Société d'Economie Mixte Locale Société Publique Locale Société Anonyme d'habitations à loyers Privé Société Anonyme Société Anonyme d'Economie Mixte Loc Privé	Privé Privé Privé Privé Privé
CAPITAL GARANTI RESTANT DU AU 01/01/2017	ASSOCIATION POUR L'ACCOMPAGNEMENT LE MIEUX-ETRE ET LE LOGEMENT DES ISOLEES - AML BATTIERE-SAREL EMMAUS HABITAT EST HABITAT CONSTRUCTION FONDATION ABBE PIERRE HAAGNIS ICF-NORD-EST LE RELAIS LOGIEST METZ HABITAT TERRITOIRE MONTIGNY LES METZ METZ METROPOLE MOSELLE CONGRES - MAC NEOLIA LORRAINE PRESENCE HABITAT SNI-NORD-EST SOCIETE DAMENAGEMENT ET DE RESTAURATION DE METZ METROPOLE - SAREMM VILGIA	ASSOCIATION ESH ASSOCIATION ESH ASSOCIATION Régie personalisée ESH ASSOCIATION ESH OPH OPH SAEML ESH ESH ESH SPL ESH	Privé Privé Privé Privé Public Public Privé Public Public Public Public Public Public Public Public Public Public Public Public Public Public
AUTRES ENGAGEMENTS	METZ TECHNOPOLE	Société d'Economie Mixte Locale	Privé
			4 294 334,63 €

IV - ANNEXES	IV
AUTRES ELEMENTS D'INFORMATION	
LISTE DES ORGANISMES DE REGROUPEMENTS	C3.1
LISTE DES ETABLISSEMENTS PUBLICS CREEES PAR LA COMMUNE	C3.2
LISTE DES SERVICES INDIVIDUALISEES DANS UN B.A.	C3.3
LISTE DES SERVICES ASSUJETTIS A LA TVA ET NON ERIGES EN B.A.	C3.4

C3.1 - LISTE DES ORGANISMES DE REGROUPEMENT AUXQUELS ADHERE LA COMMUNE OU L'ETABLISSEMENT

DESIGNATION DES ORGANISMES	DATE D'ADHESION	MODE DE	MONTANT DU
Etablissements publics de coopération intercommunale			
Syndicat Mixte du SCOT Agglomération Messine	19/06/2006	Contribution budgétaire	294 500 €
Syndicat Mixte du Pôle Métropolitain du Sillon Lorrain	18/12/2011	Contribution budgétaire	226 000 €
Autre organismes de regroupement			

(1) Indique si le financement est fait pr TPZ, TPU, TPU + fiscalité traditionnelle ou sans fiscalité propre.

C3.2 - LISTE DES ETABLISSEMENTS PUBLICS CREEES (1)

Catégorie d'établissement	Intitulé/Objet de l'établissement	Date de création	N° et date délibération	Nature de l'activité (SPIC/SPA)	TVA (oui/non)
Régies personnalisées	HAGANIS	2002	02/11/2001 (SMAM)	SPIC	OUI
EPCC	Centre Pompidou-Metz	2010	14/12/09 - 31A	SPIC	OUI
EPCC	ESAL	2011	14/12/09 - 26A	SPA	NON

(1) ou créés par l'établissement public ou le groupement.

C3.3 - LISTE DES SERVICES INDIVIDUALISEES DANS UN BUDGET ANNEXE

Catégorie d'établissement	Intitulé/Objet de	Date de création	N° et date	Nature de l'activité	TVA
Régie à seule autonomie financière	BA Déchèteries	2005		SPIC	OUI
	BA Archéologie Préventive	2010		SPA	OUI
	BA Transports Publics	2011		SPIC	OUI
	BA Zones en Régie	2013		SPA	OUI

C3.4 - LISTE DES SERVICES ASSUJETTIS A LA TVA ET NON ERIGES EN BUDGET ANNEXE

Catégorie d'établissement	Intitulé/Objet de l'établissement	Date de création	N° et date délibération	Nature de l'activité (SPIC/SPA)	TVA (oui/non)
Etablissement	Opéra-Théâtre de Metz Métropole				OUI

ETAT DES RESTES A REALISER 2016

BUDGET PRINCIPAL - 4102 - METZ - METROPOLE

Dépenses

Chapitre	Compte	Fonction	Libellé	Montant
13	1312	903	REGIONS	580 000,00
13 SUBVENTIONS D'INVESTISSEMENT				580 000,00

Chapitre	Compte	Fonction	Libellé	Montant
20	2031	313	ETUDE REFECTION CHAUFFAGE OT	6 640,00
	2031	811	Etudes eaux pluviales	124 897,00
	2051	0201	Matériel informatique	221 655,00
	2051	0202	Matériel informatique	4 644,00
	2051	0203	Matériel informatique	40 969,00
	2051	811	Matériel informatique	2 015,00
20 IMMOBILISATIONS INCORPORELLES				400 820,00

Chapitre	Compte	Fonction	Libellé	Montant
204	20422	903	BATIMENTS ET INSTALLATIONS (PRIVE)	437 240,00
204 SUBVENTIONS D'EQUIPEMENT VERSEES				437 240,00

Dépenses

Chapitre	Compte	Fonction	Libellé	Montant
21	2135	020	INSTAL. GENERALES,AGENCEMENTS,AMENAGEMENT	402 078,00
	2135	0201	INSTAL. GENERALES,AGENCEMENTS,AMENAGEMENT	42 180,00
	2135	23	TRAVAUX SECURITE ENS SUP 2016	226 693,00
	2135	3111	INSTAL. GENERALES,AGENCEMENTS,AMENAGEMENT	242 286,00
	2135	312	Aménagement ESAL+TVX DE SECURITE	256 348,00
	2135	313	Aménagement OT	107 973,00
	2135	322	Travaux d'aménagement MU	114 347,00
	2135	3221	PACTE CPM+TVX CPM	513 605,00
	2135	411	TRAVAUX DE SECURITE VSP 2016	69 394,00
	2135	812	TRAVAUX SECURITE CTC 2016	34 895,00
	2151	908	AMENAGEMENT VOIRIE	9 562,00
	21532	811	TRAVAUX D'ASSAINISSEMENT	318 900,00
	21534	90	Travaux de sécurité	3 282,00
	21538	0201	Matériel informatique	10 000,00
	21538	811	ZAC GPV	37 050,00
	2158	020	MATERIEL TECHNIQUE	7 629,00
	2158	313	Matériel d'exposition et spectacle	854,00
	2158	812	Etudes d'installation	5 850,00
	2181	322	Mobilier de bureau	8 263,00
	2182	020	Véhicules 2016	18 627,00
	2182	812	VEHICULES DE COLLECTE POUR 2015	7 200,00
	2183	0201	Matériel informatique	14 161,00
	2183	0202	Matériel informatique	5 840,00
	2183	0203	maintenance Matériel informatique copieur VDM	106 164,00
	2184	020	Mobilier de bureau	7 090,00
	2184	0201	Mobilier de bureau	514,00
	2184	313	Mobilier de bureau	697,00
	2184	322	Mobilier de bureau	10 157,00
	2184	810	Mobilier de bureau	209,00
	2184	812	Mobilier de bureau	8 484,00
	2188	0201	AUTRES IMMOBILISATIONS CORPORELLES	13 097,00
	2188	0203	Matériel informatique	1 200,00
	2188	023	Matériel technique	46 620,00
	2188	3111	Matériel technique	19 579,00
	2188	313	Matériel audiovisuel	474,00
	2188	322	Matériel technique	2 128,00
	2188	411	Matériel sportif	4 836,00
21	IMMOBILISATIONS CORPORELLES			2 678 266,00

Dépenses


Chapitre	Compte	Fonction	Libellé	Montant
23	2312	904	TERRAINS	770 000,00
	2313	313	Travaux	2 540,00
	2313	3221	Extension du restaurant	40 462,00
	2316	322	Restauration oeuvres d'art	58 508,00
23 IMMOBILISATIONS EN COURS				871 510,00
Chapitre	Compte	Fonction	Libellé	Montant
27	276358	903	Autres regroupements	2 500 000,00
27 AUTRES IMMOBILISATIONS FINANCIERES				2 500 000,00
TOTAL Dépenses				7 467 836,00

Recettes

Chapitre	Compte	Fonction	Libellé	Montant
13	1321	322	SUBVENTIONS D'EQUIPEMENT NON TRANSF. ETA	73 609,00
	1321	3221	PACTE CPM	376 941,00
13 SUBVENTIONS D'INVESTISSEMENT				450 550,00
Chapitre	Compte	Fonction	Libellé	Montant
16	1641	01	EMPRUNTS EN EUROS	4 650 000,00
16 EMPRUNTS ET DETTES ASSIMILEES				4 650 000,00
TOTAL Recettes				5 100 550,00

Arrêté à la somme de sept millions quatre cent soixante sept mille huit cent trente six euros en dépenses et la somme de cinq millions cent mille cinq cent cinquante euros en recettes.

Fait à Metz, 31 décembre 2016
Pour le Président,
le vice Président


Thierry HORY
Maire de MARLY

ETAT DES RATTACHEMENTS 2016

DEPENSES

Chapitre	Fonction	Compte	Libellé	Exercice	Mandat	Montant	Contrepassation
011	020	60612	RATTACHEMENT60612/020(RATTACH.)	2016	7118	1 258,88	1
011	311	60613	RATTACHEMENT60613/311(RATTACH.)	2016	7119	5 124,82	2
011	312	60613	RATTACHEMENT60613/312(RATTACH.)	2016	7120	588,38	3
011	313	60613	RATTACHEMENT60613/313(RATTACH.)	2016	7121	10 044,94	4
011	322	60613	RATTACHEMENT60613/322(RATTACH.)	2016	7122	13 720,09	5
011	812	60622	RATTACHEMENT60622/812(RATTACH.)	2016	7123	50 440,06	6
011	021	60623	RATTACHEMENT60623/021(RATTACH.)	2016	7124	275,00	7
011	313	60628	RATTACHEMENT60628/313(RATTACH.)	2016	7125	15 515,17	8
011	322	60628	RATTACHEMENT60628/322(RATTACH.)	2016	7126	1 380,43	9
011	313	60631	RATTACHEMENT60631/313(RATTACH.)	2016	7127	154,53	10
011	70	60632	RATTACHEMENT60632/70(RATTACH.)	2016	7128	467,04	11
011	020	60636	RATTACHEMENT60636/020(RATTACH.)	2016	7129	168,70	12
011	313	60636	RATTACHEMENT60636/313(RATTACH.)	2016	7130	561,60	13
011	322	60636	RATTACHEMENT60636/322(RATTACH.)	2016	7131	484,27	14
011	812	60636	RATTACHEMENT60636/812(RATTACH.)	2016	7132	340,49	15
011	311	6065	RATTACHEMENT6065/311(RATTACH.)	2016	7133	4 369,36	16
011	020	6068	RATTACHEMENT6068/020(RATTACH.)	2016	7134	654,62	17
011	023	6068	RATTACHEMENT6068/023(RATTACH.)	2016	7135	895,27	18
011	311	6068	RATTACHEMENT6068/311(RATTACH.)	2016	7136	2 605,70	19
011	411	6068	RATTACHEMENT6068/411(RATTACH.)	2016	7137	217,75	20
011	812	6068	RATTACHEMENT6068/812(RATTACH.)	2016	7138	78,00	21
011	322	6078	RATTACHEMENT6078/322(RATTACH.)	2016	7139	242,50	22
011	020	611	RATTACHEMENT611/020(RATTACH.)	2016	7140	6 504,36	23
011	112	611	RATTACHEMENT611/112(RATTACH.)	2016	7141	14 512,43	24
011	311	611	RATTACHEMENT611/311(RATTACH.)	2016	7142	253,73	25
011	313	611	RATTACHEMENT611/313(RATTACH.)	2016	7143	13 870,95	26
011	70	611	RATTACHEMENT611/70(RATTACH.)	2016	7144	17 723,14	27
011	812	611	RATTACHEMENT611/812(RATTACH.)	2016	7145	170 184,34	28
011	812	611	RATTACHEMENT611/812(RATTACH.)	2016	7146	1 635 203,30	29
011	822	611	RATTACHEMENT611/822(RATTACH.)	2016	7147	37 900,42	30
011	90	611	RATTACHEMENT611/90(RATTACH.)	2016	7148	40 000,00	31
011	020	6132	RATTACHEMENT6132/020(RATTACH.)	2016	7149	13 726,50	32

SUITE DES DEPENSES

Chapitre	Fonction	Compte	Libellé	Exercice	Mandat	Montant	Contrepassation
011	020	6135	RATTACHEMENT6135/020(RATTACH.)	2016	7150	4 204,80	33
011	311	6135	RATTACHEMENT6135/311(RATTACH.)	2016	7151	1 195,27	34
011	313	6135	RATTACHEMENT6135/313(RATTACH.)	2016	7152	1 790,00	35
011	812	6135	RATTACHEMENT6135/812(RATTACH.)	2016	7153	5 492,14	36
011	020	614	RATTACHEMENT614/020(RATTACH.)	2016	7154	16 451,85	37
011	822	61521	RATTACHEMENT61521/822(RATTACH.)	2016	7155	17 275,62	38
011	020	615221	RATTACHEMENT615221/020(RATTACH.)	2016	7156	1 387,11	39
011	311	615221	RATTACHEMENT615221/311(RATTACH.)	2016	7157	82,80	40
011	411	615221	RATTACHEMENT615221/411(RATTACH.)	2016	7158	1 489,08	41
011	812	615221	RATTACHEMENT615221/812(RATTACH.)	2016	7159	4 252,80	42
011	822	615231	RATTACHEMENT615231/822(RATTACH.)	2016	7160	13 713,73	43
011	822	615232	RATTACHEMENT615232/822(RATTACH.)	2016	7161	3 979,80	44
011	833	615232	RATTACHEMENT615232/833(RATTACH.)	2016	7162	9 174,01	45
011	020	61551	RATTACHEMENT61551/020(RATTACH.)	2016	7163	7 995,29	46
011	812	61551	RATTACHEMENT61551/812(RATTACH.)	2016	7164	113 508,15	47
011	311	61558	RATTACHEMENT61558/311(RATTACH.)	2016	7165	13 981,99	48
011	313	61558	RATTACHEMENT61558/313(RATTACH.)	2016	7166	2 586,84	49
011	812	61558	RATTACHEMENT61558/812(RATTACH.)	2016	7167	20 338,31	50
011	020	6156	RATTACHEMENT6156/020(RATTACH.)	2016	7168	101 394,98	51
011	023	6156	RATTACHEMENT6156/023(RATTACH.)	2016	7169	2 280,00	52
011	311	6156	RATTACHEMENT6156/311(RATTACH.)	2016	7170	2 680,04	53
011	312	6156	RATTACHEMENT6156/312(RATTACH.)	2016	7171	2 311,12	54
011	313	6156	RATTACHEMENT6156/313(RATTACH.)	2016	7172	10 019,97	55
011	322	6156	RATTACHEMENT6156/322(RATTACH.)	2016	7173	5 268,94	56
011	411	6156	RATTACHEMENT6156/411(RATTACH.)	2016	7174	2 208,33	57
011	812	6156	RATTACHEMENT6156/812(RATTACH.)	2016	7175	5 482,54	58
011	020	617	RATTACHEMENT617/020(RATTACH.)	2016	7176	600,00	59
011	020	617	RATTACHEMENT617/020(RATTACH.)	2016	7177	58 806,00	60
011	70	617	RATTACHEMENT617/70(RATTACH.)	2016	7178	14 000,00	61
011	811	617	RATTACHEMENT617/811(RATTACH.)	2016	7179	2 719,28	62
011	822	617	RATTACHEMENT617/822(RATTACH.)	2016	7180	40 320,00	63
011	830	617	RATTACHEMENT617/830(RATTACH.)	2016	7181	564,00	64
11	020	6182	RATTACHEMENT6182/020(RATTACH.)	2016	7182	4 459,31	65
11	311	6182	RATTACHEMENT6182/311(RATTACH.)	2016	7183	350,00	66

SUITE DES DEPENSES

Chapitre	Fonction	Compte	Libellé	Exercice	Mandat	Montant	Contrepassation
011	020	6184	RATTACHEMENT6184/020(RATTACH.)	2016	7184	5 141,50	67
011	023	6184	RATTACHEMENT6184/023(RATTACH.)	2016	7185	593,70	68
011	311	6184	RATTACHEMENT6184/311(RATTACH.)	2016	7186	216,00	69
011	313	6184	RATTACHEMENT6184/313(RATTACH.)	2016	7187	570,00	70
011	322	6184	RATTACHEMENT6184/322(RATTACH.)	2016	7188	2 520,00	71
011	810	6184	RATTACHEMENT6184/810(RATTACH.)	2016	7189	2 430,00	72
011	820	6184	RATTACHEMENT6184/820(RATTACH.)	2016	7190	100,00	73
011	020	6185	RATTACHEMENT6185/020(RATTACH.)	2016	7191	680,00	74
011	021	6185	RATTACHEMENT6185/021(RATTACH.)	2016	7192	200,00	75
011	023	6185	RATTACHEMENT6185/023(RATTACH.)	2016	7193	2 304,00	76
011	830	6185	RATTACHEMENT6185/830(RATTACH.)	2016	7194	210,00	77
012	020	6217	RATTACHEMENT6217/020(RATTACH.)	2016	7195	63 360,00	78
012	020	6218	RATTACHEMENT6218/020(RATTACH.)	2016	7196	64 800,00	79
012	313	6218	RATTACHEMENT6218/313(RATTACH.)	2016	7197	22 913,31	80
011	020	6226	RATTACHEMENT6226/020(RATTACH.)	2016	7198	788,39	81
011	023	6226	RATTACHEMENT6226/023(RATTACH.)	2016	7199	693,00	82
011	30	6226	RATTACHEMENT6226/30(RATTACH.)	2016	7200	3 200,00	83
011	313	6226	RATTACHEMENT6226/313(RATTACH.)	2016	7201	4 300,00	84
011	023	6231	RATTACHEMENT6231/023(RATTACH.)	2016	7202	9 359,80	85
011	23	6231	RATTACHEMENT6231/23(RATTACH.)	2016	7203	864,00	86
011	313	6231	RATTACHEMENT6231/313(RATTACH.)	2016	7204	4 620,00	87
011	322	6231	RATTACHEMENT6231/322(RATTACH.)	2016	7205	1 740,00	88
011	90	6231	RATTACHEMENT6231/90(RATTACH.)	2016	7206	4 000,00	89
011	020	6232	RATTACHEMENT6232/020(RATTACH.)	2016	7207	2 978,81	90
011	021	6232	RATTACHEMENT6232/021(RATTACH.)	2016	7208	3 576,00	91
011	311	6232	RATTACHEMENT6232/311(RATTACH.)	2016	7209	544,01	92
011	313	6232	RATTACHEMENT6232/313(RATTACH.)	2016	7210	90,00	93
011	820	6232	RATTACHEMENT6232/820(RATTACH.)	2016	7211	396,00	94
011	023	6233	RATTACHEMENT6233/023(RATTACH.)	2016	7212	418,24	95
011	020	6236	RATTACHEMENT6236/020(RATTACH.)	2016	7213	7 084,80	96
011	311	6236	RATTACHEMENT6236/311(RATTACH.)	2016	7214	9 330,00	97
011	313	6236	RATTACHEMENT6236/313(RATTACH.)	2016	7215	3 109,00	98
011	322	6236	RATTACHEMENT6236/322(RATTACH.)	2016	7216	446,40	99
011	020	6238	RATTACHEMENT6238/020(RATTACH.)	2016	7217	2 256,00	100

SUITE DES DEPENSES

Chapitre	Fonction	Compte	Libellé	Exercice	Mandat	Montant	Contrepassation
011	023	6238	RATTACHEMENT6238/023(RATTACH.)	2016	7218	12 204,00	101
011	313	6238	RATTACHEMENT6238/313(RATTACH.)	2016	7219	2 550,00	102
011	830	6238	RATTACHEMENT6238/830(RATTACH.)	2016	7220	16 370,60	103
011	313	6247	RATTACHEMENT6247/313(RATTACH.)	2016	7221	418,18	104
011	020	6261	RATTACHEMENT6261/020(RATTACH.)	2016	7222	1 000,00	105
011	020	6262	RATTACHEMENT6262/020(RATTACH.)	2016	7223	22 966,88	106
011	01	627	RATTACHEMENT627/01(RATTACH.)	2016	7224	26 060,00	107
011	311	627	RATTACHEMENT627/311(RATTACH.)	2016	7225	16,89	108
011	020	6281	RATTACHEMENT6281/020(RATTACH.)	2016	7226	10 800,00	109
011	23	6281	RATTACHEMENT6281/23(RATTACH.)	2016	7227	110,00	110
011	90	6281	RATTACHEMENT6281/90(RATTACH.)	2016	7228	700,00	111
011	020	6283	RATTACHEMENT6283/020(RATTACH.)	2016	7229	840,00	112
011	313	6284	RATTACHEMENT6284/313(RATTACH.)	2016	7230	836,42	113
011	822	62875	RATTACHEMENT62875/822(RATTACH.)	2016	7231	412 000,00	114
011	020	6288	RATTACHEMENT6288/020(RATTACH.)	2016	7232	13 521,00	115
011	311	6288	RATTACHEMENT6288/311(RATTACH.)	2016	7233	3 305,99	116
011	313	6288	RATTACHEMENT6288/313(RATTACH.)	2016	7234	1 210,00	117
011	322	6288	RATTACHEMENT6288/322(RATTACH.)	2016	7235	2 196,00	118
012	113	64118	RATTACHEMENT64118/113(RATTACH.)	2016	7236	104 500,00	119
012	020	64131	RATTACHEMENT64131/020(RATTACH.)	2016	7237	11 409,03	120
65	313	651	RATTACHEMENT651/313(RATTACH.)	2016	7238	4 822,80	121
65	021	6532	RATTACHEMENT6532/021(RATTACH.)	2016	7239	800,00	122
65	021	6536	RATTACHEMENT6536/021(RATTACH.)	2016	7240	700,00	123
65	524	65731	RATTACHEMENT65731/524(RATTACH.)	2016	7241	3 000,00	124
35	23	65738	RATTACHEMENT65738/23(RATTACH.)	2016	7242	75 000,00	125
35	23	6574	RATTACHEMENT6574/23(RATTACH.)	2016	7243	38 200,00	126
35	90	6574	RATTACHEMENT6574/90(RATTACH.)	2016	7244	90 800,00	127
36	01	66112	RATTACHEMENT66112/01(RATTACH.)	2016	7245	197 489,93	128
			TOTAL DEPENSES			3 831 491,55	

RECETTES

Chapitre	Fonction	Compte	Libellé	Exercice	Mandat	Montant	Contrepassation
70	812	70612	RATTACHEMENT70612/812(RATTACH.)	2016	1044	89 933,67	1
70	311	7062	RATTACHEMENT7062/311(RATTACH.)	2016	1045	3 376,00	2
70	313	7062	RATTACHEMENT7062/313(RATTACH.)	2016	1046	60 549,33	3
70	313	7083	RATTACHEMENT7083/313(RATTACH.)	2016	1047	22 962,50	4
70	313	70848	RATTACHEMENT70848/313(RATTACH.)	2016	1048	750,00	5
70	313	70878	RATTACHEMENT70878/313(RATTACH.)	2016	1049	3 750,00	6
74	311	7471	RATTACHEMENT7471/311(RATTACH.)	2016	1050	40 000,00	7
74	311	7473	RATTACHEMENT7473/311(RATTACH.)	2016	1051	30 000,00	8
75	23	752	RATTACHEMENT752/23(RATTACH.)	2016	1052	132 000,00	9
75	312	758	RATTACHEMENT758/312(RATTACH.)	2016	1053	4 807,66	10
TOTAL RECTTES						388 129,16	

Fait à Metz, 31 décembre 2016

Pour le Président,
Le Vice Président


Thierry HORY
Maire de Marly

SECTION DE FONCTIONNEMENT

DEPENSES		Budget Primitif 2016	Budget Total 2016	Réalisé 2016
011	Charges à caractère général	31 370 369,00	31 618 038,00	30 507 177,61
012	Charges de personnel et frais assimilés	43 148 186,00	43 249 886,00	41 838 834,76
014	Atténuations de produits	42 243 891,00	42 544 891,00	42 200 424,72
65	Autres charges de gestion courante	24 590 239,00	24 612 233,00	23 853 652,40
66	Charges financières	1 947 490,00	1 797 490,00	1 242 973,37
67	Charges exceptionnelles	2 683 600,00	2 746 100,00	2 711 275,18
68	Dotations aux amortissements et aux provisions	750 000,00	785 000,00	777 000,00
023	Virement à la section d'investissement	8 715 225,00	8 908 225,00	
042	Opérations d'ordre de transfert entre sections	10 500 000,00	10 500 000,00	9 978 590,59
TOTAL DES DEPENSES DE FONCTIONNEMENT		165 949 000,00	166 761 863,00	153 109 928,63
RECETTES		Budget Primitif 2016	Budget Total 2016	Réalisé 2016
013	Atténuations de charges	306 500,00	306 500,00	351 966,19
70	Produits des services, du domaine	8 094 573,28	8 092 573,28	7 996 650,11
73	Impôts et taxes	116 124 847,00	117 214 371,00	119 018 970,00
74	Dotations, subventions et participations	32 481 462,00	31 756 201,00	31 956 378,96
75	Autres produits de gestion courante	1 694 312,41	1 916 512,41	2 097 076,87
77	Produits exceptionnels	150 000,00	323 400,00	133 028,53
78	Reprises sur amortissements et provisions		35 000,00	35 000,00
042	Opérations d'ordre de transfert entre sections	1 600 000,00	1 620 000,00	1 315 271,37
TOTAL DES RECETTES DE FONCTIONNEMENT		160 451 694,69	161 264 557,69	162 904 342,03
002	RESULTAT DE FONCTIONNEMENT REPORTE	5 497 305,31	5 497 305,31	
RESULTAT DE CLOTURE DE LA SECTION DE FONCTIONNEMENT AVANT AFFECTATION DU RESULTAT				15 291 718,71

SECTION D'INVESTISSEMENT

DEPENSES		Budget Primitif 2016	Budget Total 2016	Réalisé 2016
13	Subventions d'investissement	580 000,00	580 000,00	0,00
16	Emprunts et dettes assimilées	17 909 744,00	17 910 744,00	17 398 843,65
20	Immobilisations incorporelles	1 772 748,00	1 901 525,05	1 202 346,44
204	Subventions d'équipement versées	10 235 364,00	8 381 662,00	6 424 376,04
21	Immobilisations corporelles	14 731 692,00	14 590 020,95	9 250 370,62
23	Immobilisations en cours	3 518 910,18	2 485 506,18	1 092 503,55
26	Participations et créances rattachées	2 061 000,00	1 561 000,00	1 561 000,00
27	Autres immobilisations financières	11 450 000,00	12 450 000,00	9 750 000,00
45	Opérations sous mandat	1 000 000,00	1 000 000,00	
040	Opérations d'ordre de transfert entre sections	1 600 000,00	1 793 000,00	1 315 271,37
041	Opérations patrimoniales	13 940 137,00	13 940 137,00	500 000,00
TOTAL DES DEPENSES D'INVESTISSEMENT		78 799 595,18	76 593 595,18	48 494 711,67
001	RESULTAT D'INVESTISSEMENT REPORTE	4 584 493,82	4 584 493,82	
RECETTES		Budget Primitif 2016	Budget Total 2016	Réalisé 2016
024	Produit des cessions des immobilisations	2 500 000,00	100 000,00	
10	Dotations, fonds divers et réserves	14 794 255,82	14 794 255,82	13 046 898,64
13	Subventions d'investissement	3 923 625,18	3 923 625,18	3 185 790,28
16	Emprunts et dettes assimilées	24 310 137,00	24 311 137,00	14 210 526,00
20	Immobilisations incorporelles			77 823,72
21	Immobilisations corporelles			607 631,56
23	Immobilisations en cours	3 700 709,00	3 700 709,00	3 575 501,72
45	Opérations sous mandat	1 000 000,00	1 000 000,00	100 000,00
021	Virement de la section de fonctionnement	8 715 225,00	8 908 225,00	
040	Opérations d'ordre de transfert entre sections	10 500 000,00	10 500 000,00	9 978 590,59
041	Opérations patrimoniales	13 940 137,00	13 940 137,00	500 000,00
TOTAL DES RECETTES D'INVESTISSEMENT		83 384 089,00	81 178 089,00	45 282 762,51
RESULTAT DE CLOTURE DE LA SECTION D'INVESTISSEMENT				-7 796 442,98

Metz, le 15 mars 2017
Pour le Président,
Le Vice-Président délégué

Thierry HORY
Maire de MARLY

00600 - C.A. METZ METROPOLE

RÉSULTATS BUDGÉTAIRES DE L'EXERCICE

	SECTION D'INVESTISSEMENT	SECTION DE FONCTIONNEMENT	TOTAL DES SECTIONS
RECETTES			
Prévisions budgétaires totales (a)	81 351 665,57	167 036 424,57	248 388 090,14
Titres de recettes émis (b)	45 331 579,32	165 594 386,38	210 925 965,70
Réductions de titres (c)	48 816,81	2 690 044,35	2 738 861,16
Recettes nettes (d = b - c)	45 282 762,51	162 904 342,03	208 187 104,54
DÉPENSES			
Autorisations budgétaires totales (e)	81 351 665,57	167 036 424,57	248 388 090,14
Mandats émis (f)	49 802 247,19	156 154 703,47	205 956 950,66
Annulations de mandats (g)	1 307 535,52	3 044 774,84	4 352 310,36
Dépenses nettes (h = f - g)	48 494 711,67	153 109 928,63	201 604 640,30
RÉSULTAT DE L'EXERCICE			
(d - h) Excédent		9 794 413,40	6 582 464,24
(h - d) Déficit	3 211 949,16		

00600 - C.A. METZ METROPOLE

RÉSULTATS D'EXÉCUTION DU BUDGET PRINCIPAL ET DES BUDGETS DES SERVICES NON PERSONNALISÉS

	RÉSULTAT À LA CLÔTURE DE L'EXERCICE PRÉCÉDENT : 2015	PART AFFECTÉE À L'INVESTISSEMENT : EXERCICE 2016	RÉSULTAT DE L'EXERCICE 2016	TRANSFERT OU INTÉGRATION DE RÉSULTATS PAR OPÉRATION D'ORDRE NON BUDGÉTAIRE	RÉSULTAT DE CLÔTURE DE L'EXERCICE 2016
I - Budget principal					
Investissement	-4 584 493,82	0,00	-3 211 949,16	0,00	-7 796 442,98
Fonctionnement	11 591 561,13	6 094 255,82	9 794 413,40	0,00	15 291 718,71
TOTAL I	7 007 067,31	6 094 255,82	6 582 464,24	0,00	7 495 275,73
II - Budgets des services à caractère administratif					
C.A.M.M. ARCHEOLOGIE PREVENTIV					
Investissement	-25 076,79	0,00	-249 174,75	0,00	-274 251,54
Fonctionnement	-250 713,48	0,00	492 499,73	0,00	241 786,25
Sous-Total	-275 790,27	0,00	243 324,98	0,00	-32 465,29
C.A.M.M. ZONES EN REGIE					
Investissement	-4 992 867,54	0,00	1 314 800,39	0,00	-3 678 067,15
Fonctionnement	1 835 520,90	0,00	1 594 934,68	0,00	3 430 455,58
Sous-Total	-3 157 346,64	0,00	2 909 735,07	0,00	-247 611,57
TOTAL II	-3 433 136,91	0,00	3 153 060,05	0,00	-280 076,86
III - Budgets des services à					

ANNEXES

E) BUDGETS ANNEXES

REPUBLIQUE FRANCAISE

Communauté d'Agglomération de Metz Métropole

POSTE COMPTABLE DE METZ MUNICIPALE

BUDGET ANNEXE "DECHETERIES"

M4

BUDGET PRIMITIF 2017

SOMMAIRE

pages			
I Informations générales	Modalités de vote du budget		
II Présentation générale du budget	A1 - Vue d'ensemble - Sections A2 - Vue d'ensemble - Section d'exploitation - Chapitres A3 - Vue d'ensemble - Section d'investissement - Chapitres B1 - Balance générale du budget - Dépenses B2 - Balance générale du budget - Recettes		
III Vote du budget	A1 - Section d'exploitation - Détail des dépenses A2 - Section d'exploitation - Détail des recettes B1 - Section d'investissement - Détail des dépenses B2 - Section d'investissement - Détail des recettes B3 - Opérations d'équipement - Détail des chapitres et articles		
IV - Annexes		Jointes	Sans objet
A - Eléments du bilan			
A1.1 - Etat de la dette - Détail des crédits de trésorerie			X
A1.2 - Etat de la dette - Répartition par nature de dette			X
A1.3 - Etat de la dette - Répartition des emprunts par structure de taux			X
A1.4 - Etat de la dette - Typologie de la répartition de l'encours			X
A1.5 - Etat de la dette - Détail des opérations de couverture			X
A1.6 - Etat de la dette - Autres dettes			X
A2 - Méthodes utilisées pour les amortissements			X
A3.1 - Etat des provisions et des dépréciations	X		
A3.2 - Etalement des provisions			X
A4.1 - Equilibre des opérations financières - Dépenses	X		
A4.2 - Equilibre des opérations financières - Recettes	X		
A5.1 - Etat de ventilation des dépenses et recettes des services d'eau et d'assainissement (1)			X
A5.2 - Etat de ventilation des dép. et rec. des services d'assainissement collectif et non collectif (1)			X
A6 - Etat des charges transférées			X
A7 - Détail des opérations pour le compte de tiers			X
B - Engagements hors bilan			
B1.1 - Etat des emprunts garantis par la régie			X
B1.2 Calcul du ratio d'endettement relatif aux garanties d'emprunt			X
B1.3 - Subventions versées dans le cadre du vote du budget			X
B1.4 - Etat des contrats crédit-bail			X
B1.5 - Etat des contrats de partenariat public-privé			X
B1.6 - Etat des autres engagements donnés			X
B1.7 - Etat des engagements reçus			X
B2.1 - Etat des autorisations de programme et des crédits de paiement afférents			X
B2.2 - Etat des autorisations d'engagement et des crédits de paiement afférents			X
C - Autres éléments d'informations			
C1.1 - Etat du personnel			X
C1.2 - Etat du personnel de la collectivité ou de l'établissement de rattachement employé par la régie			X
C2 - Liste des organismes dans lesquels la collectivité a pris un engagement financier (2)			X
C3 - Liste des services individualisés dans un budget annexe (3)			X
D Arrêté et signatures			
D - Arrêté et signatures			X

(1) Ces états ne sont obligatoires que pour les régies rattachées à des communes et groupements de communes de moins de 3 000 habitants ayant décidé d'établir un budget unique pour leurs services de distribution d'eau potable et d'assainissement dans les conditions fixées par l'article L2224-6 du CGCT. Ils n'existent qu'en M49.

(2) Ces états ne sont obligatoires que pour les régies rattachées à des communes de 3500 habitants et plus (art. L. 2313-1 du CGCT), à des groupements comprenant au moins une commune de 3500 habitants et plus (art. L. 5211-36 du CGCT, art. L. 5711-1 CGCT) et à leurs établissements publics.

(3) Uniquement pour les services dotés de l'autonomie financière et de la personnalité morale.

I - INFORMATIONS GENERALES	I
MODALITES DE VOTE DU BUDGET	

I - L'Assemblée délibérante a voté le présent budget par nature :

- au niveau du chapitre pour la section d'exploitation,
- au niveau du chapitre pour la section d'investissement.
- sans les chapitres "opérations d'équipement" de l'état III B 3.

La liste des articles spécialisés sur lesquels l'ordonnateur ne peut procéder à des virements d'article à article est la suivante :

II - En l'absence de mention au paragraphe I ci-dessus, le budget est réputé voté par chapitre, et, en section d'investissement, sans chapitre de dépense "opération d'équipement".

III - Les provisions sont :

- semi-budgétaires (pas d'inscription en recettes de la section d'investissement)

IV - La comparaison avec le budget précédent (cf. colonne "Pour mémoire") s'effectue par rapport au budget primitif de l'exercice précédent.

Si le présent budget est un budget supplémentaire, reporter le budget primitif et le cumul des décisions budgétaires du budget en cours.

V - Le présent budget a été voté :

- avec reprise anticipée des résultats de l'exercice N-1.

II - PRESENTATION GENERALE DU BUDGET	II
VUE D'ENSEMBLE	A1

EXPLOITATION

		DEPENSES DE LA SECTION D'EXPLOITATION	RECETTES DE LA SECTION DE FONCTIONNEMENT
V O T E	CREDITS DE FONCTIONNEMENT VOTES AU TITRE DU PRESENT BUDGET (1)	5 423 800,00	4 701 460,00
+		+	+
R E P O R T S	RESTES A REALISER (R.A.R.) DE L'EXERCICE PRECEDENT (2)		
	002 RESULTAT DE FONCTIONNEMENT REPORTE (2)		722 340,00
=		=	=
TOTAL DE LA SECTION D'EXPLOITATION (3)		5 423 800,00	5 423 800,00

INVESTISSEMENT

		DEPENSES DE LA SECTION D'INVESTISSEMENT	RECETTES DE LA SECTION D'INVESTISSEMENT
V O T E	CREDITS D'INVESTISSEMENT VOTES AU TITRE DU PRESENT BUDGET (1) (y compris les comptes 1064 et 1068)	17 730,00	8 300,00
+		+	+
R E P O R T S	RESTES A REALISER (R.A.R.) DE L'EXERCICE PRECEDENT (2)		
	001 SOLDE D'EXECUTION DE LA SECTION D'INVESTISSEMENT REPORTE (2)		9 430,00
=		=	=
TOTAL DE LA SECTION D'INVESTISSEMENT (3)		17 730,00	17 730,00

TOTAL

TOTAL DU BUDGET (3)	5 441 530,00	5 441 530,00
----------------------------	--------------	--------------

(1) Au budget primitif, les crédits votés correspondent aux crédits votés lors de cette étape budgétaire. De même, pour les décisions modificatives et le budget supplémentaire, les crédits votés correspondent aux crédits votés lors de l'étape budgétaire sans sommation avec ceux antérieurement votés lors du même exercice.

(2) A servir uniquement en cas de reprise des résultats de l'exercice précédent, soit après le vote du compte administratif, soit en cas de reprise anticipée des résultats.

Pour la section d'exploitation, les RAR sont constitués par l'ensemble des dépenses engagées et n'ayant pas donné lieu à service fait au 31 décembre de l'exercice précédent. En recettes, il s'agit des recettes certaines n'ayant pas donné lieu à l'émission d'un titre au 31/12 de l'exercice précédent.

Pour la section d'investissement, les RAR correspondent aux dépenses engagées non mandatées au 31/12 de l'exercice précédent telles qu'elles ressortent de la comptabilité des engagements et aux recettes certaines n'ayant pas donné lieu à l'émission d'un titre au 31/12 de l'exercice précédent.

(3) Total de la section d'exploitation = RAR + résultat reporté + crédits d'exploitation votés.

Total de la section d'investissement = RAR + solde d'exécution reporté + crédits d'investissement votés.

Total du budget = Total de la section d'exploitation + Total de la section d'investissement.

II - PRESENTATION GENERALE DU BUDGET	II
SECTION D'EXPLOITATION - CHAPITRES	A2

DEPENSES D'EXPLOITATION

Chap	Libellé	BP précédent(1)	Restes à réaliser N-1 (2)	Propositions nouvelles	VOTE (3)	TOTAL (=RAR + voté)
011	Charges à caractère général	4 331 309,54		4 871 800,00	4 871 800,00	4 871 800,00
012	Charges de personnel et frais assimilés	12 000,00		12 000,00	12 000,00	12 000,00
014	Atténuations de produits					
65	Autres charges de gestion courante	2 000,00		22 000,00	22 000,00	22 000,00
Total des dépenses des services		4 345 309,54		4 905 800,00	4 905 800,00	4 905 800,00
66	Charges financières					
67	Charges exceptionnelles	209 000,00		109 700,00	109 700,00	109 700,00
68	Dotations aux provisions (4)			400 000,00	400 000,00	400 000,00
69	Impôts sur les bénéfices et assimilés (5)					
022	Dépenses imprévues					
Total des dépenses réelles d'exploitation		4 554 309,54		5 415 500,00	5 415 500,00	5 415 500,00
023	Virement à la section d'investissement (6)					
042	Opé. d'ordre de transferts entre sections (6)	8 300,00		8 300,00	8 300,00	8 300,00
043	Opé. d'ordre à l'intérieur de la sect. fonct. (6)					
Total des dépenses d'ordre d'exploitation		8 300,00		8 300,00	8 300,00	8 300,00
TOTAL		4 562 609,54		5 423 800,00	5 423 800,00	5 423 800,00

D 002 RESULTAT REPORTE OU ANTICIPE (2)	+	
---	---	--

TOTAL DES DEPENSES D'EXPLOITATION CUMULEES	=	5 423 800,00
---	---	---------------------

RECETTES D'EXPLOITATION

Chap	Libellé	BP précédent(1)	Restes à réaliser N-1 (2)	Propositions nouvelles	VOTE (3)	TOTAL IV=I+II+III
013	Atténuations de charges					
70	Ventes de produits fabriqués, prestations...	4 353 240,00		4 425 000,00	4 425 000,00	4 425 000,00
73	Produits issus de la fiscalité (7)					
74	Subventions d'exploitation					
75	Autres produits de gestion courante	280 000,00		276 460,00	276 460,00	276 460,00
Total des recettes de gestion courante		4 633 240,00		4 701 460,00	4 701 460,00	4 701 460,00
76	Produits financiers					
77	Produits exceptionnels					
78	Reprises sur provisions et dépréciations(4)					
Total des recettes réelles d'exploitation		4 633 240,00		4 701 460,00	4 701 460,00	4 701 460,00
042	Opé. d'ordre de transferts entre sections (6)					
043	Opé. d'ordre à l'intérieur de la sect. fonct. (6)					
Total des recettes d'ordre d'exploitation						
TOTAL		4 633 240,00		4 701 460,00	4 701 460,00	4 701 460,00

R 002 RESULTAT REPORTE OU ANTICIPE (2)	+	722 340,00
---	---	-------------------

TOTAL DES RECETTES D'EXPLOITATION CUMULEES	=	5 423 800,00
---	---	---------------------

Pour information :

AUTOFINANCEMENT PREVISIONNEL DEGAGE AU PROFIT DE LA SECTION D'INVESTISSEMENT (8)	8 300,00
---	-----------------

Il s'agit, pour un budget voté en équilibre, des ressources propres correspondant à l'excédent des recettes réelles de fonctionnement sur les dépenses réelles de fonctionnement. Il sert à financer le remboursement du capital de la dette et les nouveaux investissements de la régie.

(1) cf IB - Modalités de vote.

(2) Inscrire en cas de reprise des résultats de l'exercice précédent (après vote du compte administratif ou si reprise anticipée des résultats).

(3) Le vote de l'organe délibérant porte uniquement sur les propositions nouvelles.

(4) Si la régie applique le régime des provisions semi-budgétaires, ainsi que pour la dotation aux dépréciations des stocks de fournitures et de marchandises, des créances et des valeurs mobilières de placement, aux dépréciations des comptes de tiers et aux dépréciations de comptes financiers.

(5) Ce chapitre n'existe pas en M49.

(6) DE 023 = RI 021 ; DI 040 = RE 042 ; RI 040 = DE 042 ; DI 041 = RI 041 ; DE 043 = RE 043

(7) Ce chapitre existe uniquement en M41, M43 et M44.

(8) Solde de l'opération DE 023 + DE 042 - RE 042 ou solde de l'opération RI 021 + RI 040 - DI 040

II - PRESENTATION GENERALE DU BUDGET	II
SECTION D'INVESTISSEMENT - CHAPITRES	A3

DEPENSES D'INVESTISSEMENT

Chap	Libellé	BP précédent(1)	Restes à réaliser N-1 (2)	Propositions nouvelles	VOTE (3)	TOTAL (=RAR + voté)
20	Immobilisations incorporelles					
21	Immobilisations corporelles			17 730,00	17 730,00	17 730,00
22	Immobilisations reçues en affectation					
23	Immobilisations en cours	13 800,00				
Total des dépenses d'équipement		13 800,00		17 730,00	17 730,00	17 730,00
10	Dotations, fonds divers et réserves					
13	Subventions d'investissement					
16	Emprunts et dettes assimilées					
18	Compte de liaison : affectation (BA, régie) (5)					
26	Particip., créances rattachées à des particip.					
27	Autres immobilisations financières					
020	Dépenses imprévues					
Total des dépenses financières						
45X-1	Total des opé. Pour compte de tiers (6)					
Total des dépenses réelles d'investissement		13 800,00		17 730,00	17 730,00	17 730,00
040	Opé. d'ordre de transferts entre sections (4)					
041	Opérations patrimoniales (4)					
Total des dépenses d'ordre d'investissement						
TOTAL		13 800,00		17 730,00	17 730,00	17 730,00

D 001 SOLDE D'EXECUTION NEGATIF REPORTE OU ANTICIPE (2)

TOTAL DES DEPENSES D'INVESTISSEMENT CUMULEES 17 730,00

RECETTES D'INVESTISSEMENT

Chap	Libellé	BP précédent(1)	Restes à réaliser N-1 (2)	Propositions nouvelles	VOTE (3)	TOTAL IV=I+II+III
13	Subventions d'investissement	43,78				
16	Emprunts et dettes assimilées					
20	Immobilisations incorporelles					
21	Immobilisations corporelles					
22	Immobilisations reçues en affectation					
23	Immobilisations en cours					
Total des recettes d'équipement		43,78				
10	Dot., fonds divers et réserves					
106	Réserves (7)					
165	Dépôts et cautionnements reçus					
18	Compte de liaison : affectation (BA, régie)(5)					
26	Particip., créances rattachées à des particip.					
27	Autres immobilisations financières					
Total des recettes financières						
45X-2	Total des opé. pour le compte de tiers (6)					
Total des recettes réelles d'investissement		43,78				
021	Virement de la section de fonctionnement (4)					
040	Opé. d'ordre de transferts entre sections (4)	8 300,00		8 300,00	8 300,00	8 300,00
041	Opérations patrimoniales (4)					
Total des recettes d'ordre d'investissement		8 300,00		8 300,00	8 300,00	8 300,00
TOTAL		8 343,78		8 300,00	8 300,00	8 300,00

R 001 SOLDE D'EXECUTION POSITIF REPORTE OU ANTICIPE (2) 9 430,00

TOTAL DES RECETTES D'INVESTISSEMENT CUMULEES 17 730,00

Pour information :

Il s'agit, pour un budget voté en équilibre, des ressources propres correspondant à l'excédent des recettes réelles de fonctionnement sur les dépenses réelles de fonctionnement. Il sert à financer le remboursement du capital de la dette et les nouveaux investissements de la régie.

AUTOFINANCEMENT PREVISIONNEL DEGAGE PAR LA SECTION DE FONCTIONNEMENT (8)	8 300,00
---	-----------------

(1) cf IB - Modalités de vote.

(2) Inscrire en cas de reprise des résultats de l'exercice précédent (après vote du compte administratif ou si reprise anticipée des résultats).

(3) Le vote de l'organe délibérant porte uniquement sur les propositions nouvelles.

(4) Si la régie applique le régime des provisions semi-budgétaires, ainsi que pour la dotation aux dépréciations des stocks de fournitures et de marchandises, des créances et des valeurs mobilières de placement, aux dépréciations des comptes de tiers et aux dépréciations de comptes financiers.

(5) A servir uniquement, en dépenses, lorsque la régie effectue une dotation initiale en espèces au profit d'un service public non personnalisé qu'elle crée et en recettes, lorsque le service non personnalisé reçoit une dotation en espèces de la part de sa collectivité de rattachement.

(6) Seul le total des opérations réelles pour compte de tiers figure sur cet état (voir le détail Annexe IV A7).

(7) Le compte 106 n'est pas un chapitre mais un article du chapitre 10.

(8) Solde de l'opération DE 023 + DE 042 - RE 042 ou solde de l'opération RI 021 + RI 040 - DI 040

II - PRESENTATION GENERALE DU BUDGET	II
BALANCE GENERALE DU BUDGET	B1

1 - DEPENSES (du présent budget + Restes à réaliser)

	EXPLOITATION	Opérations réelles (1)	Opérations d'ordre (2)	TOTAL
011	Charges à caractère général	4 871 800,00		4 871 800,00
012	Charges de personnel et frais assimilés	12 000,00		12 000,00
014	Atténuations de produits			
60	<i>Achats et variations de stocks (3)</i>			
65	Autres charges de gestion courante	22 000,00		22 000,00
66	Charges financières			
67	Charges exceptionnelles	109 700,00		109 700,00
68	Dotations aux amortissements, aux dépréciations et aux prov.	400 000,00	8 300,00	408 300,00
69	Impôts sur les bénéficiaires et assimilés (4)			
71	<i>Production stockée (ou déstockage) (3)</i>			
022	Dépenses imprévues			
023	<i>Virement à la section d'investissement</i>			
Dépenses d'exploitation - Total		5 415 500,00	8 300,00	5 423 800,00

+

D 002 RESULTAT REPORTE OU ANTICIPE	=
---	---

TOTAL DES DEPENSES D'EXPLOITATION CUMULEES	5 423 800,00
---	---------------------

	INVESTISSEMENT	Opérations réelles (1)	Opérations d'ordre (2)	TOTAL
10	Dotations, fonds divers et réserves			
13	Subventions d'investissement			
14	<i>Provisions réglementées et amortissements dérogatoires</i>			
15	<i>Provisions pour risques et charges (5)</i>			
16	Remboursement d'emprunt (sauf 1688 non budgétaire)			
18	Compte de liaison : affectation (BA, Régie)			
Total des opérations d'équipement				
20	Immobilisations incorporelles (6)			
21	Immobilisations corporelles (6)	17 730,00		17 730,00
22	Immobilisations reçues en affectation (6)			
23	Immobilisations en cours (6)			
26	Participations et créances rattachées à des participations			
27	Autres immobilisations financières			
28	<i>Amortissements des immobilisations (reprises)</i>			
29	<i>Dépréciation des immobilisations</i>			
39	<i>Dépréciation des stocks et en-cours</i>			
45X-1	Total des opérations pour compte de tiers (7)			
481	<i>Charges à répartir sur plusieurs exercices</i>			
3...	Stocks			
020	Dépenses imprévues			
Dépenses d'investissement - Total		17 730,00		17 730,00

+

D 001 SOLDE D'EXECUTION NEGATIF REPORTE OU ANTICIPE	=
--	---

TOTAL DES DEPENSES D'INVESTISSEMENT CUMULEES	17 730,00
---	------------------

(1) Y compris les opérations relatives au rattachement des charges et produits et les opérations d'ordre semi-budgétaires.

(2) Voir liste des opérations d'ordre.

(3) Permet de retracer les variations de stocks (sauf stocks de marchandises et de fournitures).

(4) Ce chapitre n'existe pas en M49.

(5) Si la régie applique le régime des provisions budgétaires.

(6) Hors chapitres "opérations d'équipement"

(7) Seul le total des opérations pour compte de tiers figure sur cet état (voir le détail Annexe IV-A7).

II - PRESENTATION GENERALE DU BUDGET	II
BALANCE GENERALE DU BUDGET	B2

2 - RECETTES (du présent budget + Restes à réaliser)

	EXPLOITATION	Opérations réelles (1)	Opérations d'ordre (2)	TOTAL
013	Atténuations de charges			
60	Achats et variation des stocks (3)			
70	Ventes de produits fabriqués, prestations ...	4 425 000,00		4 425 000,00
71	Production stockée (ou déstockage) (3)			
72	Production immobilisée			
73	Produits issus de la fiscalité (6)			
74	Subventions d'exploitation			
75	Autres produits de gestion courante	276 460,00		276 460,00
76	Produits financiers			
77	Produits exceptionnels			
78	Reprises sur amortissements et provisions			
79	Transferts de charges			
	Recettes d'exploitation - Total	4 701 460,00		4 701 460,00

+	R 002 RESULTAT REPORTE OU ANTICIPE	722 340,00
=	TOTAL DES RECETTES D'EXPLOITATION CUMULEES	5 423 800,00

	INVESTISSEMENT	Opérations réelles (1)	Opérations d'ordre (2)	TOTAL
10	Dotations, fonds divers et réserves (sauf 106)			
13	Subventions d'investissement			
14	Provisions réglementées et amortissements dérogatoires			
15	Provisions pour risques et charges (4)			
16	Emprunts et dettes assimilées (sauf 1688 non budgétaire)			
18	Compte de liaison : affectation (BA, Régie)			
20	Immobilisations incorporelles			
21	Immobilisations corporelles			
22	Immobilisations reçues en affectation			
23	Immobilisations en cours			
26	Participations et créances rattachées à des participations			
27	Autres immobilisations financières			
28	Amortissements des immobilisations		8 300,00	8 300,00
29	Dépréciation des immobilisations (4)			
39	Dépréciation des stocks et en-cours (4)			
45X-2	Opérations pour compte de tiers (5)			
481	Charges à répartir sur plusieurs exercices			
3...	Stocks			
021	Virement de la section de fonctionnement			
	Recettes d'investissement - Total		8 300,00	8 300,00

+	R 001 SOLDE D'EXECUTION POSITIF REPORTE OU ANTICIPE	9 430,00
+	AFFECTATION AU COMPTE 106	
=	TOTAL DES RECETTES D'INVESTISSEMENT CUMULEES	17 730,00

(1) Y compris les opérations relatives au rattachement des charges et produits et les opérations d'ordre semi-budgétaires.

(2) Voir liste des opérations d'ordre.

(3) Permet de retracer les variations de stocks (sauf stocks de marchandises et de fournitures).

(4) Si la régie applique le régime des provisions budgétaires.

(5) Seul le total des opérations pour compte de tiers figure sur cet état (voir le détail annexe Iv-A7).

(6) Ce chapitre existe uniquement en M41, M43 et en M44.

III - VOTE DU BUDGET	III
SECTION D'EXPLOITATION - DETAIL DES DEPENSES	A1

Chap/ art (1)	Libellé (1)	BP précédent (2)	Propositions (3) nouvelles	Vote (4)
011	Charges à caractère général (5) (6)	4 331 309,54	4 871 800,00	4 871 800,00
604	Achats d'études et prestations de service	4 331 309,54	4 863 800,00	4 863 800,00
6287	Remboursements de frais		8 000,00	8 000,00
012	Charges de personnel et frais assimilés	12 000,00	12 000,00	12 000,00
6215	Personnel affecté par la collectivité de rattachement	12 000,00	12 000,00	12 000,00
014 (7)	Atténuations de produits			
65	Autres charges de gestion courante	2 000,00	22 000,00	22 000,00
658	Charges diverses de gestion courante	2 000,00	22 000,00	22 000,00
TOTAL = DEPENSES DE GESTION DES SERVICES (a) = (011+012+014+65)		4 345 309,54	4 905 800,00	4 905 800,00
66	Charges financières (b)			
67	Charges exceptionnelles (c)	209 000,00	109 700,00	109 700,00
6742	Subventions exceptionnelles d'équipement	209 000,00	70 000,00	70 000,00
678	Autres charges exceptionnelles		39 700,00	39 700,00
68	Dotations aux provisions (d) (9)		400 000,00	400 000,00
6875	Dotations aux provisions pour risques et charges		400 000,00	400 000,00
69	Impôts sur les bénéfices et assimilés (e) (10)			
022	Dépenses imprévues (f)			
TOTAL DES DEPENSES REELLES = a+b+c+d+e+f		4 554 309,54	5 415 500,00	5 415 500,00

(1) Détailler les chapitres budgétaires par article conformément au plan de comptes appliqué par la commune et l'établissement.

(2) cf. 1 - Modalités de vote I-B.

(3) Hors restes à réaliser

(4) Le vote de l'organe délibérant porte uniquement sur les propositions nouvelles.

(5) 62 : sauf le compte 621 retracé au sein du chapitre 012.

(6) 634 : ce compte est uniquement ouvert en M41.

(7) Le compte 739 est uniquement ouvert en M43 et en M44.

(8) Si le montant des ICNE de l'exercice est inférieur au montant de l'exercice N-1, le montant de l'article 66112 sera négatif.

(9) Si la régie applique le régime des provisions semi-budgétaires, ainsi que pour la dotation aux dépréciations des stocks de fournitures et de marchandises, des créances et des valeurs mobilières de placement, aux dépréciations des comptes de tiers et aux dépréciations des comptes financiers.

(10) Ce chapitre n'existe pas en M49.

III - VOTE DU BUDGET	III
SECTION D'EXPLOITATION - DETAIL DES DEPENSES	A1

Chap/ art (1)	Libellé (1)	BP précédent (2)	Propositions (3) nouvelles	Vote (4)
023	<i>Virement à la section d'investissement</i>			
042	<i>Opérations d'ordre de transfert entre sections (11) (12)</i>	8 300,00	8 300,00	8 300,00
6811	<i>Dotations aux amortissements sur immobilisations</i>	8 300,00	8 300,00	8 300,00
TOTAL DES PRELEVEMENTS AU PROFIT DE LA SECTION D'INVESTISSEMENT		8 300,00	8 300,00	8 300,00
043	<i>Opérations d'ordre à l'intérieur de la section d'exploitation</i>			
TOTAL DES DEPENSES D'ORDRE		8 300,00	8 300,00	8 300,00
TOTAL DES DEPENSES DE FONCTIONNEMENT DE L'EXERCICE (=total des opérations réelles et d'ordre)		4 562 609,54	5 423 800,00	5 423 800,00

	+
RESTES A REALISER N-1 (13)	
	+
D 002 RESULTAT REPORTE OU ANTICIPE (13)	
	=
TOTAL DES DEPENSES D'EXPLOITATION CUMULEES	5 423 800,00

Détail du calcul des ICNE au compte 6612 (8)

Montant des ICNE de l'exercice	
- Montant des ICNE de l'exercice N-1	
= Différence ICNE N - ICNE N-1	

(1) Détailler les chapitres budgétaires par article conformément au plan de comptes appliqué par la commune et l'établissement.

(2) cf. 1 - Modalités de vote I-B.

(3) Hors restes à réaliser

(4) Le vote de l'organe délibérant porte uniquement sur les propositions nouvelles.

(5) 62 : sauf le compte 621 retracé au sein du chapitre 012.

(6) 634 : ce compte est uniquement ouvert en M41.

(7) Le compte 739 est uniquement ouvert en M43 et en M44.

(8) Si le montant des ICNE de l'exercice est inférieur au montant de l'exercice N-1, le montant de l'article 66112 sera négatif.

(9) Si la régie applique le régime des provisions semi-budgétaires, ainsi que pour la dotation aux dépréciations des stocks de fournitures et de marchandises, des créances et des valeurs mobilières de placement, aux dépréciations des comptes de tiers et aux dépréciations des comptes financiers.

(10) Ce chapitre n'existe pas en M49.

(11) Cf. définition du chapitre des opérations d'ordre, DE 042 = RI 040.

(12) Le compte 6815 peut figurer dans le détail du chapitre 042 si la régie applique le régime des provisions budgétaires.

(13) Inscrire en cas de reprise des résultats de l'exercice précédent (après vote du compte administratif ou si reprise anticipée des résultats).

III - VOTE DU BUDGET	III
SECTION D'EXPLOITATION - DETAIL DES RECETTES	A2

Chap/ art (1)	Libellé (1)	BP précédent (2)	Propositions (3) nouvelles	Vote (4)
013	Atténuations de charges (5)			
70	Ventes de produits fabriqués, prestations ...	4 353 240,00	4 425 000,00	4 425 000,00
706	Prestations de services	4 353 240,00	4 425 000,00	4 425 000,00
73	Produits issus de la fiscalité (6)			
74	Subventions d'exploitation			
75	Autres produits de gestion courante	280 000,00	276 460,00	276 460,00
757	Redevances versées par les fermiers et concessionnaires	220 000,00	220 000,00	220 000,00
758	Produits divers de gestion courante	60 000,00		
7588	Autres		56 460,00	56 460,00
TOTAL = RECETTES DE GESTION DES SERVICES (a) = 013+70+73+74+75		4 633 240,00	4 701 460,00	4 701 460,00
76	Produits financiers (b)			
77	Produits exceptionnels (c)			
78	Reprises sur provisions et sur dépréciations (d) (7)			
TOTAL RECETTES REELLES = a+b+c+d		4 633 240,00	4 701 460,00	4 701 460,00

(1) Détailler les chapitres budgétaires par article conformément au plan de comptes utilisé par la régie.

(2) cf. 1 - Modalités de vote I-B.

(3) Hors restes à réaliser

(4) Le vote de l'organe délibérant porte uniquement sur les propositions nouvelles.

(5) Le compte 699 n'existe pas en M49.

(6) Ce chapitre existe uniquement en M41, M43 et M44.

(7) Si la régie applique le régime des provisions semi-budgétaires, ainsi que pour la dotation aux dépréciations des stocks de fournitures et de marchandises, des créances et des valeurs mobilières de placement, aux dépréciations des comptes de tiers et aux dépréciations des comptes financiers.

III - VOTE DU BUDGET	III
SECTION D'EXPLOITATION - DETAIL DES RECETTES	A2

Chap/ art (1)	Libellé (1)	BP précédent (2)	Propositions (3) nouvelles	Vote (4)
042	<i>Opérations d'ordre de transfert entre sections (8) (9)</i>			
043	<i>Opé. d'ordre à l'intérieur de la sect. de fonct. (8)</i>			
TOTAL DES RECETTES D'ORDRE				

TOTAL DES RECETTES D'EXPLOITATION DE L'EXERCICE (=Total des opérations réelles et ordres)	4 633 240,00	4 701 460,00	4 701 460,00
--	--------------	--------------	--------------

	+
RESTES A REALISER N-1 (10)	
	+
R002 RESULTAT REPORTE OU ANTICIPE (10)	722 340,00
	=
TOTAL DES RECETTES DE FONCTIONNEMENT CUMULEES	5 423 800,00

Détail du calcul des ICNE au compte 7622

Montant des ICNE de l'exercice - Montant des ICNE de l'exercice N-1 = Différence ICNE N - ICNE N-1	
--	--

(1) Détailler les chapitres budgétaires par article conformément au plan de comptes utilisé par la régie.

(2) cf. 1 - Modalités de vote I-B.

(3) Hors restes à réaliser

(4) Le vote de l'organe délibérant porte uniquement sur les propositions nouvelles.

(5) Le compte 699 n'existe pas en M49.

(6) Ce chapitre existe uniquement en M41, M43 et M44.

(7) Si la régie applique le régime des provisions semi-budgétaires, ainsi que pour la dotation aux dépréciations des stocks de fournitures et de marchandises, des créances et des valeurs mobilières de placement, aux dépréciations des comptes de tiers et aux dépréciations des comptes financiers.

(8) Cf. définition du chapitre des opérations d'ordre, RE 042 = DI 040, RE 043=DE 043.

(9) Le compte 7815 peut figurer dans le détail du chapitre 042 si la régie a opté pour le régime des provisions budgétaires.

(10) Inscrire en cas de reprise des résultats de l'exercice précédent (après vote du compte administratif ou si reprise anticipée des résultats).

SECTION D'INVESTISSEMENT

III - VOTE DU BUDGET	III
SECTION D'INVESTISSEMENT - DETAIL DES DEPENSES	B1

Chap/ art (1)	Libellé (1)	BP précédent (2)	Propositions (3) nouvelles	Vote (4)
20	Immobilisations incorporelles (hors opérations)			
21	Immobilisations corporelles (hors opérations)		17 730,00	17 730,00
2135	Installations générales - agencements		17 730,00	17 730,00
22	Immobilisations reçues en affectation (hors opérations)			
23	Immobilisations en cours (hors opération)	13 800,00		
2313	Constructions	13 800,00		
	Total des opérations (5)			
Total des dépenses d'équipement		13 800,00	17 730,00	17 730,00

10	Dotations, fonds divers et réserves			
13	Subventions d'investissement			
16	Emprunts et dettes assimilées			
18	Compte de liaison : affectation (Ba, régie)			
26	Participations et créances rattachées à des particip.			
27	Autres immobilisations financières			
020	Dépenses imprévues			
Total des dépenses financières				

45...1..	Opé. pour compte de tiers n°...(1 ligne par opé.) (6)			
Total des dépenses d'opérations pour compte de tiers				

TOTAL DES DEPENSES REELLES	13 800,00	17 730,00	17 730,00
-----------------------------------	------------------	------------------	------------------

(1) Détailler les chapitres budgétaires par article conformément au plan de comptes utilisé par la régie.

(2) cf. I - Modalités de vote I-B.

(3) Hors restes à réaliser

(4) Le vote de l'organe délibérant porte uniquement sur les propositions nouvelles.

(5) Voir état III B3 pour le détail des opérations d'équipement.

(6) Voir annexe IV A7 pour le détail des opérations pour compte de tiers.

III - VOTE DU BUDGET	III
SECTION D'INVESTISSEMENT - DETAIL DES DEPENSES	B1

Chap/ art (1)	Libellé (1)	BP précédent (2)	Propositions (3) nouvelles	Voté (4)
040	<i>Opérations d'ordre de transfert entre sections (7) (8)</i>			
	<i>Reprises sur autofinancement antérieur</i>			
	<i>Charges transférées</i>			
041	<i>Opérations patrimoniales (9)</i>			
TOTAL DES DEPENSES D'ORDRE				

TOTAL DES DEPENSES D'INVESTISSEMENT DE L'EXERCICE (=Total des opérations réelles et d'ordre)	13 800,00	17 730,00	17 730,00
---	-----------	-----------	-----------

+	RESTES A REALISER N-1 (10)	
+	D001 SOLDE D'EXECUTION NEGATIF REPORTE OU ANTICIPE (10)	
=	TOTAL DES DEPENSES D'INVESTISSEMENT CUMULEES	17 730,00

- (1) Détailler les chapitres budgétaires par article conformément au plan de comptes utilisé par la régie.
(2) cf. I - Modalités de vote I-B.
(3) Hors restes à réaliser
(4) Le vote de l'organe délibérant porte uniquement sur les propositions nouvelles.
(5) Voir état III B3 pour le détail des opérations d'équipement.
(6) Voir annexe IV A7 pour le détail des opérations pour compte de tiers.
(7) Cf. définition du chapitre des opérations d'ordre, DI 040 = RE 042.
(8) Le compte 15...2 peut figurer dans le détail du chapitre 042 si la régie applique le régime des provisions budgétaires.
(9) Cf. définitions du chapitre des opérations d'ordre, DI 041 = RI 041.
(10) Inscire en cas de reprise des résultats de l'exercice précédent (après vote du compte administratif ou si reprise anticipée des résultats).

III - VOTE DU BUDGET	III
SECTION D'INVESTISSEMENT - DETAIL DES RECETTES	B2

Chap/ art (1)	Libellé (1)	BP précédent (2)	Propositions (3) nouvelles	Vote(4)
13	Subventions d'investissement	43,78		
1311	Etat et établissements nationaux	43,78		
16	Emprunts et dettes assimilées (hors 165)			
20	Immobilisations incorporelles			
21	Immobilisations corporelles			
22	Immobilisations reçues en affectation			
23	Immobilisations en cours			
Total des recettes d'équipement		43,78		

10	Dotations, fonds divers et réserves			
165	Dépôts et cautionnements reçus			
18	Compte de liaison : affectation(BA, régie)			
26	Participations et créances rattachées à des particip.			
27	Autres immobilisations financières			
Total des recettes financières				

45...2..	Opé. pour compte de tiers n°...(1 ligne par opé.) (5)			
Total des recettes d'opérations pour compte de tiers				

TOTAL DES RECETTES REELLES		43,78		
-----------------------------------	--	--------------	--	--

(1) Détailler les chapitres budgétaires par article conformément au plan de comptes utilisé par la régie.

(2) cf. I - Modalités de vote I-B.

(3) Hors restes à réaliser

(4) Le vote de l'organe délibérant porte uniquement sur les propositions nouvelles.

(5) Voir annexe IV A 7 pour le détail des opérations pour compte de tiers.

III - VOTE DU BUDGET	III
SECTION D'INVESTISSEMENT - DETAIL DES RECETTES	B2

Chap/ art (1)	Libellé (1)	BP précédent (2)	Propositions (3) nouvelles	Vote (4)
021	<i>Virement de la section d'exploitation</i>			
040	<i>Opérations d'ordre de transfert entre sections (6) (7)</i>	8 300,00	8 300,00	8 300,00
28153	<i>Installations à caractère spécifique</i>	8 300,00	8 300,00	8 300,00
TOTAL DES PRELEVEMENTS PROVENANT DE LA SECTION D'EXPLOITATION		8 300,00	8 300,00	8 300,00
041	<i>Opérations patrimoniales (8)</i>			
TOTAL DES RECETTES D'ORDRE		8 300,00	8 300,00	8 300,00
TOTAL DES RECETTES D'INVESTISSEMENT DE L'EXERCICE (= Total des opérations réelles et ordres)		8 343,78	8 300,00	8 300,00
				+
RESTES A REALISER N-1 (9)				
				+
R 001 SOLDE D'EXECUTION POSITIF REPORTE OU ANTICIPE (9)				9 430,00
				=
TOTAL DES RECETTES D'INVESTISSEMENT CUMULEES				17 730,00

(1) Détailler les chapitres budgétaires par article conformément au plan de comptes utilisé par la régie.

(2) cf. I - Modalités de vote I-B.

(3) Hors restes à réaliser

(4) Le vote de l'organe délibérant porte uniquement sur les propositions nouvelles.

(5) Voir annexe IV A 7 pour le détail des opérations pour compte de tiers.

(6) Cf. définition du chapitre des opérations d'ordre, RI 040 = DE 042.

(7) Le compte 15...2 peut figurer dans le détail du chapitre 042 si la régie applique le régime des provisions budgétaires.

(8) Cf. définitions du chapitre des opérations d'ordre, DI 041 = RI 041.

(9) Inscrite en cas de reprise des résultats de l'exercice précédent (après vote du compte administratif ou si reprise anticipée des résultats).

IV - ANNEXES	IV
ELEMENTS DU BILAN	
ETAT DES PROVISIONS	A3.1

A3.1 - ETAT DES PROVISIONS ET DES DEPRECIATIONS

Nature de la provision ou de la dépréciation	Dotations inscrites au budget de l'exercice (1)	Date de constitution	Montant des provisions et dépréciations constituées au 1/1/N	Montant total des provisions et dépréciations constituées	Reprises inscrites au budget de l'exercice	SOLDE prévisionnel au 31/12/N
PROVISIONS ET DEPRECIATIONS BUDGETAIRES						
Provisions réglementées et amortissements dérogatoires						
Amortissements dérogatoires						
Provision spéciale de réévaluation						
Autres provisions réglementées						
Provisions pour risques et charges (2)						
Provisions pour litiges						
Provisions pour pertes de change						
Autres provisions pour risques						
.....						
Dépréciations (2)						
- des immobilisations						
- des stocks de matières premières et de produits et des en-cours de production						
TOTAL BUDGETAIRES						
PROVISIONS ET DEPRECIATIONS SEMI-BUDGETAIRES						
Provisions pour risques et charges (2)			200 000,0	200 000,0		200 000,0
Provisions pour litiges		30/11/2015	200 000,0	200 000,0		200 000,0
Provisions pour pertes de change						
Autres provisions pour risques						
.....						
Dépréciation (2)						
- des stocks d'autres approvisionnements et de marchandises						
- des comptes de tiers						
- des comptes financiers						
TOTAL SEMI-BUDGETAIRES			200 000,0	200 000,0		200 000,0
TOTAL GENERAL			200 000,0	200 000,0		200 000,0

(1) Provisions nouvelles ou abondement d'une provision ou d'une dépréciation déjà constituée.

(2) Indiquer l'objet de la provision ou de la dépréciation.

IV - ANNEXES	IV
SECTION D'INVESTISSEMENT	
EQUILIBRE DES OPERATIONS FINANCIERES - DEPENSES	A4.1

A4.1 - DEPENSES A COUVRIR PAR DES RESSOURCES PROPRES

Art. (1)	Libellé (1)	Propositions nouvelles	Vote (2) I
DEPENSES TOTALES A COUVRIR PAR DES RESSOURCES PROPRES = A+B			
16	Emprunts et dettes assimilées (A)		
Dépenses et transferts à déduire des ressources propres(B)			
10	Reversement de dotations et fonds divers		
139	Subvention d'investissement transférée au compte de résultat		
020	Dépenses imprévues		

	Op. de l'exercice I	Restes à réaliser en dépenses de l'exercice précédent (3) (4)	Solde d'exécution D001 (3) (4)	TOTAL II
Dépenses à couvrir par des ressources propres				

- (1) Détailler les chapitres budgétaires par article conformément au plan de comptes appliqué par la commune ou l'établissement.
(2) Crédits de l'exercice votés lors de la séance.
(3) Inscrire uniquement si le compte administratif est voté ou en cas de reprise anticipée des résultats de l'exercice précédent.
(4) Indiquer le montant correspondant figurant en II - Présentation générale du budget - vue d'ensemble.

IV - ANNEXES	IV
SECTION D'INVESTISSEMENT	
EQUILIBRE DES OPERATIONS FINANCIERES - RECETTES	A4.2

A4.2 - RESSOURCES PROPRES

Art. (1)	Libellé (1)	Propositions nouvelles	Vote (2) III
RECETTES (RESSOURCES PROPRES) = a+b		8 300,00	8 300,00
Ressources propres externes de l'année (a)			
10	Dotations, fonds divers et réserves		
138	Autres subv. d'invest. non transférables		
26	Participations et créances rattachées à des participations		
27	Autres immobilisations financières		
Ressources propres internes de l'année (b) (3)		8 300,00	8 300,00
15	Provisions pour risques et charges		
169	Primes de remboursement des obligations		
26	Participations et créances rattachées à des particip.		
27	Autres immobilisations financières		
28	Amortissement des immobilisations	8 300,00	8 300,00
28153	Installations à caractère spécifique	8 300,00	8 300,00
29	Provisions pour dépréciation des immobilisations		
39	Provisions pour dépréciation des stocks et encours		
481	Charges à répartir sur plusieurs exercices		
49	Provisions pour dépréciation des comptes de tiers		
59	Provisions pour dépréciation des comptes financiers		
024	Produits des cessions d'immobilisations		
021	Virement de la section de fonctionnement (d)		

	Opérations de l'exercice III	Restes à réaliser en recettes de l'exercice précédent (4) (5)	Solde d'exécution R001 (4) (5)	Affectation R1068 (4)	TOTAL IV
Total ressources propres disponibles	8 300,00		9 430,00		17 730,00

	Montant
Dépenses à couvrir par des ressources propres	II
Ressources propres disponibles	IV 17 730,00
Solde	V=IV-II (6) +17 730,00

(1) Les comptes 15, 189, 26, 27, 28, 29, 39, 481, 49 et 59 sont à détailler conformément au plan de comptes.

(2) Crédits de l'exercice votés lors de la séance.

(3) Les comptes 15, 29, 39, 49 et 59 sont présentés uniquement si la commune ou l'établissement applique le régime des provisions budgétaires.

(4) Inscrire uniquement si le compte administratif est voté ou en cas de reprise anticipée des résultats de l'exercice précédent.

(5) Indiquer le montant correspondant figurant en II - Présentation générale du budget - Vue d'ensemble.

(6) Ces créances et charges peuvent être financées par emprunt.

ETAT DES RATTACHEMENTS 2016

DEPENSES

Chapitre	Compte	Libellé	Exercice	Mandat	Montant	Contrepassation
011	604	RATTACHEMENT604/(RATTACH.)	2016	22	561 490,83	1
37	6742	RATTACHEMENT6742/(RATTACH.)	2016	23	58 059,87	2
TOTAL					619 550,70	

RECETTES

Chapitre	Compte	Libellé	Exercice	Mandat	Montant	Contrepassation
70	706	RATTACHEMENT706/(RATTACH.)	2016	44	740 937,12	1
TOTAL					740 937,12	

Fait à Metz, 31 décembre 2016

Pour le Président,
Le Vice Président



Thierry HORY
Maire de Marly

SECTION D'EXPLOITATION				
DEPENSES		Budget Primitif 2016	Budget Total 2016	Réalisé 2016
011	Charges à caractère général	4 331 309,54	4 331 109,54	4 188 675,47
012	Charges de personnel et frais assimilés	12 000,00	12 000,00	12 000,00
65	Autres charges de gestion courante	2 000,00	2 200,00	2 199,12
67	Charges exceptionnelles	209 000,00	209 000,00	
023	Virement à la section d'investissement		4 300,00	
042	Opérations d'ordre de transfert entre sections	8 300,00	8 300,00	8 256,16
TOTAL DES DEPENSES D'EXPLOITATION		4 562 609,54	4 566 909,54	4 211 130,75
002	RESULTAT DE FONCTIONNEMENT REPORTE	70 630,46	70 630,46	
RECETTES		Budget Primitif 2016	Budget Total 2016	Réalisé 2016
70	Produits des services, du domaine	4 353 240,00	4 353 240,00	4 429 520,48
75	Autres produits de gestion courante	280 000,00	280 000,00	307 043,22
77	Produits exceptionnels			263 256,28
042	Opérations d'ordre de transfert entre sections		4 300,00	4 281,43
TOTAL DES RECETTES D'EXPLOITATION		4 633 240,00	4 637 540,00	5 004 101,41
RESULTAT DE CLOTURE DE LA SECTION D'EXPLOITATION				722 340,20

SECTION D'INVESTISSEMENT				
DEPENSES		Budget Primitif 2016	Budget Total 2016	Réalisé 2016
23	Immobilisations en cours	13 800,00	13 800,00	
040	Opérations d'ordre de transfert entre sections		4 300,00	4 281,43
041	Opérations patrimoniales		1 310 000,00	
TOTAL DES DEPENSES D'INVESTISSEMENT		13 800,00	1 328 100,00	4 281,43
RECETTES		Budget Primitif 2016	Budget Total 2016	Réalisé 2016
13	Subventions d'investissement	43,78	43,78	
021	Virement de la section de fonctionnement		4 300,00	
040	Opérations d'ordre de transfert entre sections	8 300,00	8 300,00	8 256,16
041	Opérations patrimoniales		1 310 000,00	
TOTAL DES RECETTES D'INVESTISSEMENT		8 343,78	1 322 643,78	8 256,16
001	RESULTAT D'INVESTISSEMENT REPORTE	5 456,22	5 456,22	
RESULTAT DE CLOTURE DE LA SECTION D'INVESTISSEMENT				9 430,95

Metz, le 15 mars 2017
Pour le Président,
Le Vice-Président délégué

Thierry HORY
Maire de MARLY

00602 - C.A.M.M. DECHETTERIES

RÉSULTATS BUDGÉTAIRES DE L'EXERCICE

	SECTION D'INVESTISSEMENT	SECTION DE FONCTIONNEMENT	TOTAL DES SECTIONS
RECETTES			
Prévisions budgétaires totales (a)	1 328 100,00	4 637 540,00	5 965 640,00
Titres de recettes émis (b)	8 256,16	5 368 551,65	5 376 807,81
Réductions de titres (c)	0,00	364 450,24	364 450,24
Recettes nettes (d = b - c)	8 256,16	5 004 101,41	5 012 357,57
DÉPENSES			
Autorisations budgétaires totales (e)	1 328 100,00	4 637 540,00	5 965 640,00
Mandats émis (f)	4 281,43	5 359 543,26	5 363 824,69
Annulations de mandats (g)	0,00	1 148 412,51	1 148 412,51
Dépenses nettes (h = f - g)	4 281,43	4 211 130,75	4 215 412,18
RÉSULTAT DE L'EXERCICE			
(d - h) Excédent	3 974,73	792 970,66	796 945,39
(h - d) Déficit			

00602 - C.A.M.M. DECHETTERIES

RÉSULTATS D'EXÉCUTION DU BUDGET PRINCIPAL ET DES BUDGETS DES SERVICES NON PERSONNALISÉS

	RÉSULTAT À LA CLÔTURE DE L'EXERCICE PRÉCÉDENT : 2015	PART AFFECTÉE À L'INVESTISSEMENT : EXERCICE 2016	RÉSULTAT DE L'EXERCICE 2016	TRANSFERT OU INTÉGRATION DE RÉSULTATS PAR OPÉRATION D'ORDRE NON BUDGÉTAIRE	RÉSULTAT DE CLÔTURE DE L'EXERCICE 2016
I - Budget principal					
Investissement					
Fonctionnement					
TOTAL I					
II - Budgets des services à caractère administratif					
TOTAL II					
III - Budgets des services à caractère industriel et commercial					
C.A.M.M. DECHETTERIES					
Investissement	5 456,22	0,00	3 974,73	0,00	9 430,95
Fonctionnement	-70 630,46	0,00	792 970,66	0,00	722 340,20
Sous-Total	-65 174,24	0,00	796 945,39	0,00	731 771,15
TOTAL III	-65 174,24	0,00	796 945,39	0,00	731 771,15
TOTAL I + II + III	-65 174,24	0,00	796 945,39	0,00	731 771,15

REPUBLIQUE FRANCAISE

Communauté d'Agglomération de Metz Métropole

POSTE COMPTABLE DE METZ MUNICIPALE

BUDGET ANNEXE "ARCHEOLOGIE PREVENTIVE"

M14

BUDGET PRIMITIF 2017

SOMMAIRE

pages		Jointes	Sans objet
	I Informations générales (6)		
	A - Informations statistiques, fiscales et financières		
	B - Modalités de vote du budget		
	II Présentation générale du budget		
	A1 - Vue d'ensemble - Sections		
	A2 - Vue d'ensemble - Section de fonctionnement - Chapitres		
	A3 - Vue d'ensemble - Section d'investissement - Chapitres		
	B1 - Balance générale du budget - Dépenses		
	B2 - Balance générale du budget - Recettes		
	III Vote du budget		
	A1 - Section de fonctionnement - Détail des dépenses		
	A2 - Section de fonctionnement - Détail des recettes		
	B1 - Section d'investissement - Détail des dépenses		
	B2 - Section d'investissement - Détail des recettes		
	B3 - Opérations d'équipement - Détail des chapitres et articles		
	IV - Annexes (7)		
	A - Eléments du bilan		
	A1 - Présentation croisée par fonction (1)	X	
	A2.1 - Etat de la dette - Détail des crédits de trésorerie	X	
	A2.2 - Etat de la dette - Répartition par nature de dette	X	
	A2.3 - Etat de la dette - Répartition des emprunts par structure de taux (hors A1)		X
	A2.4 - Etat de la dette - Typologie de la répartition de l'encours	X	
	A2.5 - Etat de la dette - Détail des opérations de couverture		X
	A2.6 - Etat de la dette - Dette pour financer l'emprunt d'un autre organisme		X
	A2.7 - Etat de la dette - Autres dettes		X
	A3 - Méthode utilisée pour les amortissements		X
	A4 - Etat des provisions		X
	A5 - Etalement des provisions		X
	A6.1 - Equilibre des opérations financières - Dépenses	X	
	A6.2 - Equilibre des opérations financières - Recettes	X	
	A7.1.1 - Etat des dépenses et recettes des services d'eau et d'assainissement - Fonct.		X
	A7.1.2 - Etat des dépenses et recettes des services d'eau et d'assainissement - Invest.		X
	A7.2.1 - Etat de la répartition de la TEOM - Fonc.		X
	A7.2.2 - Etat de la répartition de la TEOM - Invest.		X
	A8 - Etat des charges transférées		X
	A9 - Détail des opérations pour le compte de tiers		X
	B - Engagements hors bilan		
	B1.1 - Etat des emprunts garantis par la commune ou l'établissement		X
	B1.2 - Calcul du ratio d'endettement relatif aux garanties d'emprunt		X
	B1.3 - Etat des contrats crédit-bail		X
	B1.4 - Etat des contrats de partenariat public-privé		X
	B1.5 - Etat des autres engagements donnés		X
	B1.6 - Etat des engagements reçus		X
	B1.7 - Subventions versées dans le cadre du vote du budget		X
	B2.1 - Etat des autorisations de programme et des crédits de paiement afférents		X
	B2.2 - Etat des autorisations d'engagement et des crédits de paiement afférents		X
	B3 - Emploi des recettes grevées d'une affectation spéciale		X
	C - Autres éléments d'informations		
	C1 - Etat du personnel	X	
	C2 - Liste des organismes dans lesquels la collectivité a pris un engagement financier		X
	C3.1 - Liste des organismes de regroupement auxquels adhèrent la commune ou l'établissement		X
	C3.2 - Liste des établissements publics créés		X
	C3.3 - Liste des services individualisés dans un budget annexe		X
	C3.4 - Liste des services assujettis à la TVA et non érigés en budget annexe		X
	D - Décisions en matière des taux de contributions directes - Arrêté et signatures		
	D1 - Décisions en matière de taux de contributions directes		X
	D2 - Arrêté et signatures		X

I - INFORMATIONS GENERALES	I
MODALITES DE VOTE DU BUDGET	B

- I - L'assemblée délibérante a voté le présent budget par nature:
- au niveau du chapitre pour la section de fonctionnement,
 - au niveau du chapitre pour la section d'investissement.
 - sans vote formel sur chacun des chapitres.

La liste des articles spécialisés sur lesquels l'ordonnateur ne peut procéder à des virements d'article à article est la suivante :

II - En l'absence de mention au paragraphe I ci-dessus, le budget est réputé voté par chapitre, et, en section d'investissement, sans chapitre de dépense "opération".

III - Les provisions sont :

- semi-budgétaires (pas d'inscription en recettes de la section d'investissement)

IV - La comparaison avec le budget précédent (cf. colonne "Pour mémoire") s'effectue par rapport au budget primitif de l'exercice précédent.

Si le présent budget est un budget supplémentaire, reporter le budget primitif et le cumul des décisions budgétaires du budget en cours.

V - Le présent budget a été voté :

- avec reprise anticipée des résultats de l'exercice N-1.

II - PRESENTATION GENERALE DU BUDGET	II
VUE D'ENSEMBLE	A1

FONCTIONNEMENT

		DEPENSES DE LA SECTION DE FONCTIONNEMENT	RECETTES DE LA SECTION DE FONCTIONNEMENT
V O T E	CREDITS DE FONCTIONNEMENT VOTES AU TITRE DU PRESENT BUDGET (1)	1 778 330,00	1 778 330,00
+		+	+
R E P O R T S	RESTES A REALISER (R.A.R.) DE L'EXERCICE PRECEDENT (2)		
	002 RESULTAT DE FONCTIONNEMENT REPORTE (2)		
=		=	=
TOTAL DE LA SECTION DE FONCTIONNEMENT (3)		1 778 330,00	1 778 330,00

INVESTISSEMENT

		DEPENSES DE LA SECTION D'INVESTISSEMENT	RECETTES DE LA SECTION D'INVESTISSEMENT
V O T E	CREDITS D'INVESTISSEMENT VOTES AU TITRE DU PRESENT BUDGET (y compris le compte 1068) (1)	290 964,00	685 816,00
+		+	+
R E P O R T S	RESTES A REALISER (R.A.R.) DE L'EXERCICE PRECEDENT (2)	120 600,00	
	001 SOLDE D'EXECUTION DE LA SECTION D'INVESTISSEMENT REPORTE (2)	274 252,00	
=		=	=
TOTAL DE LA SECTION D'INVESTISSEMENT (3)		685 816,00	685 816,00

TOTAL

TOTAL DU BUDGET (3)	2 464 146,00	2 464 146,00
----------------------------	--------------	--------------

(1) Au budget primitif, les crédits votés correspondent aux crédits votés lors de cette étape budgétaire. De même, pour les décisions modificatives et le budget supplémentaire, les crédits votés correspondent aux crédits votés lors de l'étape budgétaire sans sommation avec ceux antérieurement votés lors du même exercice.

(2) A servir uniquement en cas de reprise des résultats de l'exercice précédent, soit après le vote du compte administratif, soit en cas de reprise anticipée des résultats.

Les restes à réaliser de la section de fonctionnement correspondent en dépenses, aux dépenses engagées non mandatées et non rattachées telles qu'elles ressortent de la comptabilité des engagements et en recettes, aux recettes certaines n'ayant pas donné lieu à l'émission d'un titre et non rattachées (R. 2311-11 du CGCT).

Les restes à réaliser de la section d'investissement correspondent en dépenses, aux dépenses engagées non mandatées au 31/12 de l'exercice précédent telles qu'elles ressortent de la comptabilité des engagements et aux recettes certaines n'ayant pas donné lieu à l'émission d'un titre au 31/12 de l'exercice précédent (R2311-11 du CGCT).

(3) Total de la section de fonctionnement = RAR + résultat reporté + crédits de fonctionnement votés.

Total de la section d'investissement = RAR + solde d'exécution reporté + crédits d'investissement votés.

Total du budget = Total de la section de fonctionnement + Total de la section d'investissement

II - PRESENTATION GENERALE DU BUDGET	II
SECTION DE FONCTIONNEMENT - CHAPITRES	A2

DEPENSES DE FONCTIONNEMENT

Chap	Libellé	BP précédent(1)	Restes à réaliser N-1 (2)	Propositions nouvelles	VOTE (3)	TOTAL (=RAR + Voté)
011	Charges à caractère général	374 692,00		407 000,00	407 000,00	407 000,00
012	Charges de personnel et frais assimilés	840 557,52		900 000,00	900 000,00	900 000,00
014	Atténuations de produits					
65	Autres charges de gestion courante	10 461,00				
656	Frais de fonct. Des groupes d'élus					
Total des dépenses de gestion courante		1 225 710,52		1 307 000,00	1 307 000,00	1 307 000,00
66	Charges financières	38 376,00		23 400,00	23 400,00	23 400,00
67	Charges exceptionnelles	34 910,00		3 900,00	3 900,00	3 900,00
68	Dotations provisions semi-budgétaires(4)					
022	Dépenses imprévues					
Total des dépenses réelles de fonctionnement		1 298 996,52		1 334 300,00	1 334 300,00	1 334 300,00
023	Virement à la section d'investissement (5)	394 650,00		396 130,00	396 130,00	396 130,00
042	Opé. d'ordre de transferts entre sections (5)	40 550,00		47 900,00	47 900,00	47 900,00
043	Opé. d'ordre à l'intérieur de la sect. fonct. (5)					
Total des dépenses d'ordre de fonctionnement		435 200,00		444 030,00	444 030,00	444 030,00
TOTAL		1 734 196,52		1 778 330,00	1 778 330,00	1 778 330,00

D 002 RESULTAT REPORTE OU ANTICIPE (2)

TOTAL DES DEPENSES DE FONCTIONNEMENT CUMULEES 1 778 330,00

RECETTES DE FONCTIONNEMENT

Chap	Libellé	BP précédent(1)	Restes à réaliser N-1 (2)	Propositions nouvelles	VOTE (3)	TOTAL (=RAR + Voté)
70	Produits des services, du domaine et ventes.	90 000,00				
73	Impôts et taxes					
74	Dotations et participations			176 430,00	176 430,00	176 430,00
75	Autres produits de gestion courante	1 894 910,00		1 601 900,00	1 601 900,00	1 601 900,00
013	Atténuations de charges					
Total des recettes de gestion courante		1 984 910,00		1 778 330,00	1 778 330,00	1 778 330,00
76	Produits financiers					
77	Produits exceptionnels					
78	Reprises provisions semi-budgétaires(4)					
Total des recettes réelles de fonctionnement		1 984 910,00		1 778 330,00	1 778 330,00	1 778 330,00
042	Opé. d'ordre de transferts entre sections (5)					
043	Opé. d'ordre à l'intérieur de la sect. fonct. (5)					
Total des recettes d'ordre de fonctionnement						
TOTAL		1 984 910,00		1 778 330,00	1 778 330,00	1 778 330,00

R 002 RESULTAT REPORTE OU ANTICIPE (2)

TOTAL DES RECETTES DE FONCTIONNEMENT CUMULEES 1 778 330,00

Pour information :

AUTOFINANCEMENT PREVISIONNEL DEGAGE AU PROFIT DE LA SECTION D'INVESTISSEMENT (6)	444 030,00
---	-------------------

Il s'agit, pour un budget voté en équilibre, des ressources propres correspondant à l'excédent des recettes réelles de fonctionnement sur les dépenses réelles de fonctionnement. Il sert à financer le remboursement du capital de la dette et les nouveaux investissements de la commune ou de l'établissement.

(1) cf IB - Modalités de vote.

(2) Inscrire en cas de reprise des résultats de l'exercice précédent (après vote du compte administratif ou si reprise anticipée des résultats).

(3) Le vote de l'organe délibérant porte uniquement sur les propositions nouvelles.

(4) Si la commune ou l'établissement applique le régime des provisions semi-budgétaires.

(5) DF 023 = RI 021 ; DI 040 = RF 042 ; RI 040 = DF 042 ; DI 041 = RI 041 ; DF 043 = RF 043.

(6) Solde de l'opération DF 023 + DF 042 - RF 042 ou solde de l'opération RI 021 + RI 040 - DI 040

II - PRESENTATION GENERALE DU BUDGET	II
SECTION D'INVESTISSEMENT - CHAPITRES	A3

DEPENSES D'INVESTISSEMENT

Chap	Libellé	BP précédent(1)	Restes à réaliser N-1 (2)	Propositions nouvelles	VOTE (3)	TOTAL (=RAR + Voté)
010	Stocks (5)					
20	Immobilisations incorporelles (sauf 204)					
204	Subventions d'équipement versées					
21	Immobilisations corporelles	180 015,21	120 600,00	60 000,00	60 000,00	180 600,00
22	Immobilisations reçues en affectation (6)					
23	Immobilisations en cours					
Total des dépenses d'équipement		180 015,21	120 600,00	60 000,00	60 000,00	180 600,00
10	Dotations, fonds divers et réserves					
13	Subventions d'investissement					
16	Emprunts et dettes assimilées	230 108,00		230 964,00	230 964,00	230 964,00
18	Compte de liaison : affectation ... (7)					
26	Particip., créances rattachées à des particip.					
27	Autres immobilisations financières					
020	Dépenses imprévues					
Total des dépenses financières		230 108,00		230 964,00	230 964,00	230 964,00
45X-1	Total des opé. Pour compte de tiers (8)					
Total des dépenses réelles d'investissement		410 123,21	120 600,00	290 964,00	290 964,00	411 564,00
040	Opé. d'ordre de transferts entre sections (4)					
041	Opérations patrimoniales (4)					
Total des dépenses d'ordre d'investissement						
TOTAL		410 123,21	120 600,00	290 964,00	290 964,00	411 564,00

D 001 SOLDE D'EXECUTION NEGATIF REPORTE OU ANTICIPE (2)	274 252,00
=	
TOTAL DES DEPENSES D'INVESTISSEMENT CUMULEES	685 816,00

RECETTES D'INVESTISSEMENT

Chap	Libellé	BP précédent(1)	Restes à réaliser N-1 (2)	Propositions nouvelles	VOTE (3)	TOTAL (=RAR + Voté)
010	Stocks (5)					
13	Subventions d'investissement (hors 138)					
16	Emprunts et dettes assimilées (hors 165)					
20	Immobilisations incorporelles (sauf 204)					
204	Subventions d'équipement versées					
21	Immobilisations corporelles					
22	Immobilisations reçues en affectation (6)					
23	Immobilisations en cours					
Total des recettes d'équipement						
10	Dot., fonds divers et réserves (hors 1068)					
1068	Excédents de fonct. capitalisés (9)			241 786,00	241 786,00	241 786,00
138	Autres sub. d'invest. non transf.					
165	Dépôts et cautionnements reçus					
18	Compte de liaison : affectation à ... (7)					
26	Particip., créances rattachées à des particip.					
27	Autres immobilisations financières					
024	Produits des cessions d'immobilisations					
Total des recettes financières				241 786,00	241 786,00	241 786,00
45X-2	Total des opé. pour le compte de tiers (8)					
Total des recettes réelles d'investissement				241 786,00	241 786,00	241 786,00
021	Virement de la section de fonctionnement (4)	394 650,00		396 130,00	396 130,00	396 130,00
040	Opé. d'ordre de transferts entre sections (4)	40 550,00		47 900,00	47 900,00	47 900,00
041	Opérations patrimoniales (4)					
Total des recettes d'ordre d'investissement		435 200,00		444 030,00	444 030,00	444 030,00
TOTAL		435 200,00		685 816,00	685 816,00	685 816,00

R 001 SOLDE D'EXECUTION POSITIF REPORTE OU ANTICIPE (2)	0,00
=	
TOTAL DES RECETTES D'INVESTISSEMENT CUMULEES	685 816,00

Pour information :

Il s'agit, pour un budget voté en équilibre, des ressources propres correspondant à l'excédent des recettes réelles de fonctionnement sur les dépenses réelles de fonctionnement. Il sert à financer le remboursement du capital de la dette et les nouveaux investissements de la commune ou de l'établissement.

AUTOFINANCEMENT PREVISIONNEL DEGAGE PAR LA SECTION DE FONCTIONNEMENT (10)	444 030,00
--	-------------------

- (1) cf IB - Modalités de vote.
- (2) Inscrire en cas de reprise des résultats de l'exercice précédent (après vote du compte administratif ou si reprise anticipée des résultats).
- (3) Le vote de l'organe délibérant porte uniquement sur les propositions nouvelles.
- (4) DF 023 = RI 021 ; DI 040 = RF 042 ; RI 040 = DF 042 ; DI 041 = RI 041 ; DF 043 = RF 043.
- (5) A servir uniquement dans le cadre d'un suivi des stocks selon la méthode de l'inventaire permanent simplifié autorisée pour les seules opérations d'aménagement (lotissement, ZAC ...) par ailleurs retracées dans le cadre de budgets annexes.
- (6) En dépenses, le chapitre 22 retrace les travaux d'investissement réalisés sur les biens reçus en affectation. En recette, il retrace, le cas échéant, l'annulation de tels travaux effectués sur un exercice antérieur.
- (7) A servir uniquement lorsque la commune ou l'établissement effectue une dotation initiale en espèces au profit d'un service public non personnalisé qu'elle ou qu'il crée.
- (8) Seul le total des opérations pour compte de tiers figure sur cet état (voir le détail Annexe IV A9).
- (9) Le compte 1068 n'est pas un chapitre mais un article du chapitre 10.
- (10) Solde de l'opération DF 023 + DF 042 - RF 042 ou solde de l'opération RI 021 + RI 040 - DI 040

II - PRESENTATION GENERALE DU BUDGET	II
BALANCE GENERALE DU BUDGET	B1

1 - DEPENSES (du présent budget + Restes à réaliser)

	FONCTIONNEMENT	Opérations réelles (1)	Opérations d'ordre (2)	TOTAL
011	Charges à caractère général	407 000,00		407 000,00
012	Charges de personnel et frais assimilés	900 000,00		900 000,00
014	Atténuations de produits			
60	<i>Achats et variations de stocks (3)</i>			
65	Autres charges de gestion courante			
656	Frais de fonctionnement des groupes d'élus (4)			
66	Charges financières	23 400,00		23 400,00
67	Charges exceptionnelles	3 900,00		3 900,00
68	Dotations aux amortissements et provisions		47 900,00	47 900,00
71	<i>Production stockée (ou déstockage) (3)</i>			
022	Dépenses imprévues			
023	<i>Virement à la section d'investissement</i>		396 130,00	396 130,00
	Dépenses de fonctionnement - Total	1 334 300,00	444 030,00	1 778 330,00

D 002 RESULTAT REPORTE OU ANTICIPE

TOTAL DES DEPENSES DE FONCTIONNEMENT CUMULEES

1 778 330,00

	INVESTISSEMENT	Opérations réelles (1)	Opérations d'ordre (2)	TOTAL
10	Dotations, fonds divers et réserves			
13	Subventions d'investissement			
15	<i>Provisions pour risques et charges (5)</i>			
16	Remboursement d'emprunt (sauf 1688 non budgétaire)	230 964,00		230 964,00
18	Compte de liaison : affectation (8)			
20	Immobilisations incorporelles (sauf 204) (6)			
204	Subventions d'équipements versées			
21	Immobilisations corporelles (6)	180 600,00		180 600,00
22	Immobilisations reçues en affectation (6) (9)			
23	Immobilisations en cours (6)			
26	Participations et créances rattachées à des participations			
27	Autres immobilisations financières			
28	<i>Amortissements des immobilisations (reprises)</i>			
29	<i>Provisions pour dépréciation des immobilisations (5)</i>			
39	<i>Provisions pour dépréciation des stocks et en-cours (5)</i>			
45X-1	Total des opérations pour compte de tiers (7)			
481	<i>Charges à répartir sur plusieurs exercices</i>			
49	<i>Provisions pour dépréciation des comptes de tiers (5)</i>			
59	<i>Provisions pour dépréciation des comptes financiers (5)</i>			
010	Stocks			
020	Dépenses imprévues			
	Dépenses d'investissement - Total	411 564,00		411 564,00

D 001 SOLDE D'EXECUTION NEGATIF REPORTE OU ANTICIPE

274 252,00

TOTAL DES DEPENSES D'INVESTISSEMENT CUMULEES

685 816,00

(1) Y compris les opérations relatives au rattachement des charges et produits et les opérations d'ordre semi-budgétaires.

(2) Voir liste des opérations d'ordre.

(3) Permet de retracer les opérations particulières telles que les opérations de stocks liées à la tenue d'un inventaire permanent simplifié.

(4) Communes, communautés d'agglomération et communautés urbaines de plus de 100 000 habitants.

(5) Si la commune ou l'établissement applique le régime des provisions budgétaires.

(6) Hors chapitres "opérations d'équipement"

(7) Seul le total des opérations pour compte de tiers figure sur cet état (voir le détail Annexe IV-A9).

(8) A servir uniquement lorsque la commune ou l'établissement effectue une dotation initiale en espèces au profit d'un service public non personnalisé qu'elle ou qu'il crée.

(9) En dépenses, le chapitre 22 retrace les travaux d'investissement réalisés sur les biens reçus en affectation.

En recette, il retrace, le cas échéant, l'annulation de tels travaux effectués sur un exercice antérieur.

II - PRESENTATION GENERALE DU BUDGET	II
BALANCE GENERALE DU BUDGET	B2

2 - RECETTES (du présent budget + Restes à réaliser)

	FONCTIONNEMENT	Opérations réelles (1)	Opérations d'ordre (2)	TOTAL
013	Atténuations de charges			
60	Achats et variation des stocks (3)			
70	Produits des services, du domaine et ventes diverses			
71	Production stockée (ou déstockage)			
72	Travaux en régie			
73	Impôts et taxes			
74	Dotations et participations	176 430,00		176 430,00
75	Autres produits de gestion courante	1 601 900,00		1 601 900,00
76	Produits financiers			
77	Produits exceptionnels			
78	Reprises sur amortissements et provisions			
79	Transferts de charges			
Recettes de fonctionnement - Total		1 778 330,00		1 778 330,00

R 002 RESULTAT REPORTE OU ANTICIPE	
TOTAL DES RECETTES DE FONCTIONNEMENT CUMULEES	1 778 330,00

	INVESTISSEMENT	Opérations réelles (1)	Opérations d'ordre (2)	TOTAL
10	Dotations, fonds divers et réserves (sauf 1068)			
13	Subventions d'investissement			
15	Provisions pour risques et charges (5)			
16	Emprunts et dettes assimilées (sauf 1688 non budgétaire)			
18	Compte de liaison : affectation (8)			
20	Immobilisations incorporelles (sauf 204)			
204	Subventions d'équipements versées			
21	Immobilisations corporelles			
22	Immobilisations reçues en affectation (9)			
23	Immobilisations en cours			
26	Participations et créances rattachées à des participations			
27	Autres immobilisations financières			
28	Amortissements des immobilisations		47 900,00	47 900,00
29	Provisions pour dépréciation des immobilisations (5)			
39	Provisions pour dépréciation des stocks et en-cours (5)			
45X-2	Opérations pour compte de tiers (7)			
481	Charges à répartir sur plusieurs exercices			
49	Provisions pour dépréciation des comptes de tiers (5)			
59	Provisions pour dépréciation des comptes financiers (5)			
010	Stocks			
021	Virement de la section de fonctionnement		396 130,00	396 130,00
024	Produit des cessions d'immobilisations			
Recettes d'investissement - Total			444 030,00	444 030,00

R 001 SOLDE D'EXECUTION POSITIF REPORTE OU ANTICIPE	
AFFECTATION AU COMPTE 1068	241 786,00
=	
TOTAL DES RECETTES D'INVESTISSEMENT CUMULEES	685 816,00

- (1) Y compris les opérations relatives au rattachement des charges et produits et les opérations d'ordre semi-budgétaires.
(2) Voir liste des opérations d'ordre.
(3) Permet de retracer les opérations particulières telles que les opérations de stocks liées à la tenue d'un inventaire permanent simplifié.
(4) Si la commune ou l'établissement applique le régime des provisions budgétaires.
(5) Hors chapitres "opérations d'équipement"
(6) Seul le total des opérations pour compte de tiers figure sur cet état (voir le détail Annexe IV-A9).
(7) A servir uniquement lorsque la commune ou l'établissement effectue une dotation initiale en espèces au profit d'un service public non personnalisé qu'elle ou qu'il crée.
(8) En dépenses, le chapitre 22 retrace les travaux d'investissement réalisés sur les biens reçus en affectation.
En recette, il retrace, le cas échéant, l'annulation de tels travaux effectués sur un exercice antérieur.

SECTION DE FONCTIONNEMENT

III - VOTE DU BUDGET	III
SECTION DE FONCTIONNEMENT - DETAIL DES DEPENSES	A1

Chap/art (1)	Libellé (1)	BP précédent(2)	Propositions nouvelles (3)	Vote (4)
011	Charges à caractère général	374 692,00	407 000,00	407 000,00
60221	Combustibles et carburants	40,00		
60611	Eau et assainissement	3 000,00	3 600,00	3 600,00
60612	Energie - électricité	90 300,00	107 700,00	107 700,00
60622	Carburants	3 000,00	3 500,00	3 500,00
60623	Alimentation	479,00	500,00	500,00
60628	Autres fournitures non stockées	5 248,00		
60631	Fournitures d'entretien	250,00	250,00	250,00
60632	Fournitures de petit équipement		4 000,00	4 000,00
6064	Fournitures administratives	500,00	400,00	400,00
6068	Autres matières et fournitures	2 200,00	1 350,00	1 350,00
611	Contrats de prest.de services	14 530,00	23 000,00	23 000,00
6135	Locations mobilières	170 000,00	167 877,00	167 877,00
615221	Bâtiments publics	8 000,00	9 500,00	9 500,00
615231	Voiries	3 240,00		
61551	Matériel roulant	1 552,00	1 500,00	1 500,00
6156	Maintenance	21 600,00	25 100,00	25 100,00
617	Etudes et recherches	35 461,00	32 000,00	32 000,00
6182	Documentation générale et technique	1 500,00	1 500,00	1 500,00
6226	Honoraires	800,00		
6227	Frais d'actes et contentieux		373,00	373,00
6232	Fêtes et cérémonies		800,00	800,00
6237	Publications		5 000,00	5 000,00
6238	Divers	8 600,00	1 000,00	1 000,00
6241	Transports de biens	572,00		
6251	Voyages et déplacements	800,00	500,00	500,00
6281	Concours divers (cotisations...)	540,00	50,00	50,00
62871	Remboursement de frais		15 000,00	15 000,00
6288	Divers - autres services extérieurs	300,00	400,00	400,00
63512	Taxes foncières	2 100,00	2 100,00	2 100,00
6355	Taxes et impôts sur les véhicules	80,00		
012	Charges de personnel et frais assimilés	840 557,52	900 000,00	900 000,00
6215	Personnel affecté par la collectivité de rattachement	840 557,52	900 000,00	900 000,00
014	Atténuations de produits			
65	Autres charges de gestion courante	10 461,00		
658	Charges diverses de la gestion courante	10 461,00		
656	Frais de fonctionnement des groupes d'élus			
TOTAL = DEPENSES DE GESTION DES SERVICES				
(a) = (011+012+014+65+656)		1 225 710,52	1 307 000,00	1 307 000,00

III - VOTE DU BUDGET	III
SECTION DE FONCTIONNEMENT - DETAIL DES DEPENSES	A1

Chap/art (1)	Libellé (1)	BP précédent(2)	Propositions nouvelles (3)	Vote (4)
66	Charges financières (b)	38 376,00	23 400,00	23 400,00
66111	Interets regles a l'echeance	14 837,00	14 062,00	14 062,00
66112	Intérêts - rattachements des icne	3 539,00	3 325,00	3 325,00
6615	Interets des comptes courants et de depo	20 000,00	6 013,00	6 013,00
67	Charges exceptionnelles (c)	34 910,00	3 900,00	3 900,00
673	Titres annules (sur exercices anterieurs	34 910,00		
678	Autres charges exceptionnelles		3 900,00	3 900,00
68	Dotations aux provisions (d) (6)			
022	Dépenses imprévues (e)			
TOTAL DES DEPENSES REELLES = a+b+c+d+e		1 298 996,52	1 334 300,00	1 334 300,00

023	Virement à la section d'investissement	394 650,00	396 130,00	396 130,00
042	Opérations d'ordre de transfert entre sections (7) (8) (9)	40 550,00	47 900,00	47 900,00
6811	Dot aux amort des immob incorp et corpor	40 550,00	47 900,00	47 900,00

TOTAL DES PRELEVEMENTS AU PROFIT DE LA SECTION D'INVESTISSEMENT		435 200,00	444 030,00	444 030,00
--	--	-------------------	-------------------	-------------------

043	Opérations d'ordre à l'intérieur de la section de fonct.(10)			
-----	--	--	--	--

TOTAL DES DEPENSES D'ORDRE		435 200,00	444 030,00	444 030,00
-----------------------------------	--	-------------------	-------------------	-------------------

TOTAL DES DEPENSES DE FONCTIONNEMENT DE L'EXERCICE (=total des opérations réelles et d'ordre)		1 734 196,52	1 778 330,00	1 778 330,00
--	--	---------------------	---------------------	---------------------

RESTES A REALISER N-1 (11)				+
D 002 RESULTAT REPORTE OU ANTICIPE (11)				+
				=
TOTAL DES DEPENSES DE FONCTIONNEMENT CUMULEES			1 778 330,00	

Détail du calcul des ICNE au compte 66112 (5)

Montant des ICNE de l'exercice=	
Montant des ICNE de l'exercice N-1=	
= Différence ICNE N - ICNE N-1	3 325,00

- (1) Détailler les chapitres budgétaires par article conformément au plan de comptes appliqué par la commune ou l'établissement.
(2) cf. 4 IB - Modalités de vote.
(3) Hors restes à réaliser
(4) Le vote de l'organe délibérant porte uniquement sur les propositions nouvelles.
(5) Si le mandatement des ICNE de l'exercice est inférieur au montant de l'exercice N-1, le montant de compte 66112 sera négatif.
(6) Si la commune ou l'établissement applique le régime des provisions semi-budgétaires.
(7) Cf. définitions du chapitre des opérations d'ordre, DF 042 = RI 040.
(8) Aucune prévision budgétaire ne doit figurer aux articles 675 et 676 (cf chapitre 024 "produit des cessions d'immobilisaton").
(9) Le compte 6815 peut figurer dans le détail du chapitre 042 si la commune ou l'établissement applique le régime des provisions semi-budgétaires.
(10) Chapitre destiné à retracer les opérations particulières telles que les opérations de stocks ou liées à la tenue d'un inventaire permanent simplifié.
(11) Inscrire en cas de reprise des résultats de l'exercice précédent (après vote du compte administratif ou si reprise anticipée des résultats).

III - VOTE DU BUDGET	III
SECTION DE FONCTIONNEMENT - DETAIL DES RECETTES	A2

Chap/art (1)	Libellé (1)	BP précédent(2)	Propositions nouvelles (3)	Vote (4)
013	Atténuations des charges			
70	Produits des services, du domaine et ventes ...	90 000,00		
70684	Redevances d'archéologie préventive	90 000,00		
73	Impôts et taxes			
74	Dotations et participations		176 430,00	176 430,00
7471	Subvent.particip. etat		172 930,00	172 930,00
7478	Subvent.particip. autres organismes		3 500,00	3 500,00
75	Autres produits de gestion courante	1 894 910,00	1 601 900,00	1 601 900,00
7552	Prise en charge du déficit par bp	910 000,00	720 000,00	720 000,00
758	Produits divers de gestion courante	984 910,00	881 900,00	881 900,00
TOTAL = RECETTES DE GESTION DES SERVICES				
(a) = 70+73+74+75+013		1 984 910,00	1 778 330,00	1 778 330,00

III - VOTE DU BUDGET	III
SECTION DE FONCTIONNEMENT - DETAIL DES RECETTES	A2

Chap/art (1)	Libellé (1)	BP précédent(2)	Propositions nouvelles (3)	Propositions nouvelles (3)
76	Produits financiers (b)			
77	Produits exceptionnels (c)			
78	Reprises sur provisions (d) (5)			
TOTAL RECETTES REELLES = a+b+c+d		1 984 910,00	1 778 330,00	1 778 330,00

042	Opérations d'ordre de transfert entre sections (6),(7),(8)			
043	Opé. d'ordre à l'intérieur de la sect. de fonct. (9)			
60315	Variation des stocks des terrains à aménager			
7133	Variation des en-cours de production de biens			
TOTAL DES RECETTES D'ORDRE				

TOTAL DES RECETTES DE FONCTIONNEMENT DE L'EXERCICE (=Total des opérations réelles et ordres)	1 984 910,00	1 778 330,00	1 778 330,00
---	---------------------	---------------------	---------------------

RESTES A REALISER N-1 (10)	+
R002 RESULTAT REPORTE OU ANTICIPE (10)	+
TOTAL DES RECETTES DE FONCTIONNEMENT CUMULEES	=
	1 778 330,00

Détail du calcul des ICNE au compte 7622

Montant des ICNE de l'exercice=	
Montant des ICNE de l'exercice N-1=	
= Différence ICNE N - ICNE N-1	

(1) Détailler les chapitres budgétaires par article conformément au plan de comptes appliqué par la commune ou l'établissement.

(2) cf. 4 IB - Modalités de vote.

(3) Hors restes à réaliser

(4) Le vote de l'assemblée porte uniquement sur les propositions nouvelles.

(5) Si la commune ou l'établissement applique le régime des provisions semi-budgétaires;

(6) Cf. définitions du chapitre des opérations d'ordre, RF 042 = DI 040.

(7) Aucune prévision budgétaire ne doit figurer aux articles 775 et 776 (cf chapitre 024 "Produits des cessions d'immobilisations").

(8) Le compte 6815 peut figurer dans le détail du chapitre 042 si la commune ou l'établissement applique le régime des provisions semi-budgétaires.

(9) Chapitre destiné à retracer les opérations particulières telles que les opérations de stocks ou liées à la tenue d'un inventaire permanent simplifié.

(10) Inscrire en cas de reprise des résultats de l'exercice précédent (après vote du compte administratif ou si reprise anticipée des résultats).

III - VOTE DU BUDGET	III
SECTION D'INVESTISSEMENT - DETAIL DES DEPENSES	B1

Chap/art (1)	Libellé (1)	BP précédent(2)	Propositions nouvelles (3)	Vote (4)
010	Stocks			
20	Immobilisations incorporelles (sauf opérations et 204)			
204	Subventions d'équipement versées (hors opérations)			
21	Immobilisations corporelles (hors opérations)	180 015,21	60 000,00	60 000,00
2135	Instal. générales, agencements, aménagements	165 000,00	60 000,00	60 000,00
2158	Autres instal., mat. et outillage	15,21		
2183	Matériel de bureau et matériel informatique	15 000,00		
22	Immobilisations reçues en affectation (hors opérations)			
23	Immobilisations en cours (hors opération)			
	Total des opérations (5)			
Total des dépenses d'équipement		180 015,21	60 000,00	60 000,00

10	Dotations, fonds divers et réserves			
13	Subventions d'investissement			
16	Emprunts et dettes assimilées	230 108,00	230 964,00	230 964,00
1641	Emprunts en euros	33 108,00	33 964,00	33 964,00
16441	Opérations afférentes à l'emprunt	197 000,00	197 000,00	197 000,00
18	Compte de liaison : affectation à			
26	Participations et créances rattachées à des particip.			
27	Autres immobilisations financières			
020	Dépenses imprévues			
Total des dépenses financières		230 108,00	230 964,00	230 964,00

45...1..	Opé. pour compte de tiers n°...(1 ligne par opé.) (6)			
Total des dépenses d'opérations pour compte de tiers				

TOTAL DES DEPENSES REELLES		410 123,21	290 964,00	290 964,00
-----------------------------------	--	-------------------	-------------------	-------------------

III - VOTE DU BUDGET	III
SECTION D'INVESTISSEMENT - DETAIL DES DEPENSES	B1

Chap/art (1)	Libellé (1)	BP précédent(2)	Propositions nouvelles (3)	Vote (4)
040	<i>Opérations d'ordre de transfert entre sections (7)</i>			
	<i>Reprises sur autofinancement antérieur (8)</i>			
	<i>Charges transférées (9)</i>			
041	<i>Opérations patrimoniales (10)</i>			
TOTAL DES DEPENSES D'ORDRE				

TOTAL DES DEPENSES D'INVESTISSEMENT DE L'EXERCICE (=Total des opérations réelles et d'ordre)	410 123,21	290 964,00	290 964,00
---	------------	------------	------------

RESTES A REALISER N-1 (11)	120 600,00
-----------------------------------	------------

D001 SOLDE D'EXECUTION NEGATIF REPORTE OU ANTICIPE (11)	274 252,00
--	------------

TOTAL DES DEPENSES D'INVESTISSEMENT CUMULEES	685 816,00
---	------------

(1) Détailler les chapitres budgétaires par article conformément au plan de comptes appliqué par la commune ou l'établissement.

(2) cf. 4 IB - Modalités de vote.

(3) Hors restes à réaliser

(4) Le vote de l'organe délibérant porte uniquement sur les propositions nouvelles.

(5) Voir état III B3 pour le détail des opérations d'équipement.

(6) Voir annexe IV A9 pour le détail des opérations pour compte de tiers.

(7) Cf. définitions du chapitre des opérations d'ordre, DI 040 = RF 042.

(8) Les comptes 15, 29, 39, 49 et 59 peuvent figurer dans le détail du chapitre 040 si la commune ou l'établissement applique le régime des provisions budgétaires.

(9) Aucune prévision budgétaire ne doit figurer à l'article 192 (cf chapitre 024 "Produits des cessions d'immobilisations").

(10) Cf. définitions du chapitre des opérations d'ordre, DI 041 = RI 041.

(11) Inscrive en cas de reprise des résultats de l'exercice précédent (après vote du compte administratif ou si reprise anticipée des résultats);

III - VOTE DU BUDGET	III
SECTION D'INVESTISSEMENT - DETAIL DES RECETTES	B2

Chap/art (1)	Libellé (1)	BP précédent(2)	Propositions nouvelles (3)	Vote (4)
010	Stocks			
13	Subventions d'investissement (hors 138)			
16	Emprunts et dettes assimilées (hors 165)			
20	Immobilisations incorporelles (sauf 204)			
204	Subventions d'équipement versées			
21	Immobilisations corporelles			
22	Immobilisations reçues en affectation			
23	Immobilisations en cours			
Total des recettes d'équipement				

10	Dotations, fonds divers et réserves		241 786,00	241 786,00
1068	Excédents de fonctionnement capitalisés		241 786,00	241 786,00
138	Autres subventions d'investiss. non transférables			
165	Dépôts et cautionnements reçus			
18	Compte de liaison : affectation à (BA, régie)			
26	Participations et créances rattachées à des particip.			
27	Autres immobilisations financières			
024	Produits des cessions d'immobilisation			
Total des recettes financières			241 786,00	241 786,00

45...2..	Opé. pour compte de tiers n°...(1 ligne par opé.) (5)			
Total des recettes d'opérations pour compte de tiers				

TOTAL DES RECETTES REELLES			241 786,00	241 786,00
-----------------------------------	--	--	-------------------	-------------------

III - VOTE DU BUDGET	III
SECTION D'INVESTISSEMENT - DETAIL DES RECETTES	B2

Chap/art (1)	Libellé (1)	BP précédent(2)	Propositions nouvelles (3)	Vote (4)
021	<i>Virement de la section de fonctionnement</i>	394 650,00	396 130,00	396 130,00
040	<i>Opérations d'ordre de transfert entre sections (5), (6), (7)</i>	40 550,00	47 900,00	47 900,00
28135	<i>Installations générales, agencés, aménags</i>	150,00	7 300,00	7 300,00
281571	<i>Matériel roulant</i>	800,00	700,00	700,00
28158	<i>Autres install., matériel et outillage</i>	30 000,00	32 000,00	32 000,00
28182	<i>Matériel de transport</i>	2 500,00	2 300,00	2 300,00
28183	<i>Matériel de bureau et matériel informatique</i>	1 500,00		
28184	<i>Mobilier</i>	5 600,00	5 600,00	5 600,00
TOTAL DES PRELEVEMENTS PROVENANT DE LA SECTION DE FONCTIONNEMENT		435 200,00	444 030,00	444 030,00
041	<i>Opérations patrimoniales (8)</i>			
TOTAL DES RECETTES D'ORDRE		435 200,00	444 030,00	444 030,00
TOTAL DES RECETTES D'INVESTISSEMENT DE L'EXERCICE (= Total des opérations réelles et ordres)		435 200,00	685 816,00	685 816,00
				+
RESTES A REALISER N-1 (9)				
				+
R001 SOLDE D'EXECUTION POSITIF REPORTE OU ANTICIPE (9)				
				=
TOTAL DES RECETTES D'INVESTISSEMENT CUMULEES				685 816,00

(1) Détailler les chapitres budgétaires par article conformément au plan de comptes appliqué par la commune ou l'établissement

(2) cf. Modalités de vote, I-B

(3) Hors restes à réaliser

(4) Le vote de l'organe délibérant porte uniquement sur les propositions nouvelles.

(5) Voir annexe IV A 9 pour le détail des opérations pour compte de tiers.

(6) Cf. définitions du chapitre des opérations d'ordre, RI 040 = DF 042.

(7) Aucune prévision budgétaire ne doit figurer à l'article 192 (cf chapitre 024 "Produits des cessions d'immobilisations").

(8) Les comptes 15, 29, 39, 49 et 59 peuvent figurer dans le détail du chapitre 040 si la commune ou l'établissement applique le régime des provisions budgétaires.

(9) Cf. définitions du chapitre des opérations d'ordre, DI 041 = RI 041.

(10) Inscrire en cas de reprise des résultats de l'exercice précédent (après vote du compte administratif ou si reprise anticipée des résultats);

IV - ANNEXES
ELEMENTS DU BILAN
PRESENTATION CROISEE PAR FONCTION
A1 - PRESENTATION CROISEE PAR FONCTION

Libellé	Non ventilables 01	0 Services généraux des administrations (sauf 01)	1 Sécurité et salubrité publiques	2 Enseignement et formation	3 Culture	4 Sport et jeunesse	5 Interventions sociales et santé	6 Famille	7 Logement	8 Aménagement et services urbains, environnement	9 Action économique	TOTAL
FONCTIONNEMENT												
DEPENSES												
Total des dépenses de fonctionnement	419 530,00									1 356 800,00		1 778 330,00
Dépenses réelles	23 400,00									1 310 900,00		1 334 300,00
002 Résultat de fonctionnement reporté												
011 Charges à caractère général												
012 Charges de personnel et frais assimilés										407 000,00		407 000,00
65 Autres charges de gestion courante										900 000,00		900 000,00
66 Charges financières	23 400,00											23 400,00
67 Charges exceptionnelles										3 900,00		3 900,00
Dépenses d'ordre												
023 Virement à la section d'investissement	396 130,00									47 900,00		444 030,00
042 Opère d'ordre transfert entre sections	396 130,00									47 900,00		396 130,00
												47 900,00

RECETTES												
Total des recettes de fonctionnement										1 778 330,00		1 778 330,00
Recettes réelles										1 778 330,00		1 778 330,00
70 Produits des services du domaine												
74 Dotations subventions et participations										176 430,00		176 430,00
75 Autres produits de gestion courante										1 601 900,00		1 601 900,00
Recettes d'ordre												

IV - ANNEXES
ELEMENTS DU BILAN
PRESENTATION CROISEE PAR FONCTION
A1 - PRESENTATION CROISEE PAR FONCTION (1)

(2)	Libellé	Non ventilables 01	0 Services généraux des administrations (sauf 01)	1 Sécurité et salubrité publiques	2 Enseignement et formation	3 Culture	4 Sport et jeunesse	5 Interventions sociales et santé	6 Famille	7 Logement	8 Aménagement et services urbains, environnement	9 Action économique	TOTAL
-----	---------	--------------------	---	-----------------------------------	-----------------------------	-----------	---------------------	-----------------------------------	-----------	------------	--	---------------------	-------

FONCTIONNEMENT													
Total cumulé des dépenses de fonctionnement		419 530,00											1 778 330,00
Total dépenses de l'exercice		419 530,00											1 778 330,00
Restes à réaliser/rapports													

RECETTES													
Total cumulé des recettes de fonctionnement													1 778 330,00
Total des recettes de l'exercice													1 778 330,00
Restes à réaliser/rapports													

INVESTISSEMENT													
Total cumulé des dépenses d'investissement		505 216,00											685 816,00
Opérations financières		505 216,00											505 216,00
Equipements municipaux (2)													60 000,00
Equipements non municipaux (C204) (3)													
Dépenses d'ordre													
Total des dépenses de l'exercice		505 216,00											565 216,00
Restes à réaliser/rapports													120 600,00

RECETTES													
Total cumulé des recettes d'investissement		637 916,00											685 816,00
Recettes de l'exercice		637 916,00											685 816,00
Restes à réaliser/rapports													

(1) La production de cet état est obligatoire pour les communes de 3 500 habitants et plus, les groupements comprenant au moins une telle commune, leurs établissements et services administratifs hormis les caisses des écoles et les services à activité unique érigés en établissement public ou budget annexes (L.2312-3, R.2311-1 et R.2311-10). Dans les communes de 3500 habitants et plus, le cloisonnement par fonction est fait à un chiffre (correspondant à la fonction). Dans les communes de 10 000 habitants et plus le cloisonnement par fonction est fait au niveau le plus détaillé de la nomenclature fonctionnelle (sous-fonction ou rubrique). Les groupements et leurs établissements publics suivent les règles de production et de présentation applicables à la commune membre comptant le plus grand nombre d'habitants (articles L.5211-36 à 1 et R.5211-14 + L.5711-1 et R.5711-2 du CGCT).

(2) ou biens de la structure intercommunale.

(3) ou biens ne relevant pas de la structure intercommunale.

IV - ANNEXES

IV

ELEMENTS DU BILAN
PRESENTATION CROISEE PAR FONCTION
A1 - PRESENTATION CROISEE PAR FONCTION

A1

Libellé	Non ventilables 01	0 Services généraux des administrations (sauf 01)	1 Sécurité et salubrité publiques	2 Enseignement et formation	3 Culture	4 Sport et jeunesse	5 Interventions sociales et santé	6 Famille	7 Logement	8 Aménagement et services urbains, environnement	9 Action économique	TOTAL
---------	--------------------------	--	--	-----------------------------------	--------------	---------------------------	--	--------------	---------------	--	---------------------------	-------

INVESTISSEMENT

DEPENSES												
Total des dépenses d'investissement	505 216,00									180 600,00		685 816,00
Dépenses réelles	505 216,00									180 600,00		685 816,00
001 Resultat d'investissement reporté	274 252,00											274 252,00
16 Emprunts et dettes assimilées	230 964,00											230 964,00
21 Immobilisations corporelles										180 600,00		180 600,00
Dépenses d'ordre												

RECETTES

Total des recettes d'investissement	637 916,00									47 900,00		685 816,00
Recettes réelles	241 786,00											241 786,00
10 Dotations, fonds divers et réserves	241 786,00											241 786,00
Recettes d'ordre	396 130,00											396 130,00
021 Virement de la section de fonctionnement	396 130,00											396 130,00
040 Opérations d'ordre transfert entre section												

IV - ANNEXES
ELEMENTS DU BILAN
PRESENTATION CROISEE PAR FONCTION

IV
A1 - 8

FONCTION 8 AMENAGEMENT ET SERVICES URBAINS, ENVIRONNEMENT

(2)	Libellé	s/f 81 Services urbains						TOTAL
		810 Services communs	811 Eaux et assainissement	812 Collecte et traitement des ord ménag.	813 Propreté urbaine	814 Eclairage public	s/f 81 Services urbains 815 Transports urbains	

DEPENSES (3)		1 358 800,00						1 358 800,00
Dépenses de l'exercice		1 358 800,00						1 358 800,00
011	Charges à caractère général	407 000,00						407 000,00
012	Charges de personnel et frais assimilés	900 000,00						900 000,00
042	Opéra d'ordre transfert entre sections	47 900,00						47 900,00
65	Autres charges de gestion courante							
67	Charges exceptionnelles	3 900,00						3 900,00
Restes à réaliser-reports								
RECETTES (3)		1 778 330,00						1 778 330,00
70	Produit des services du domaine	1 778 330,00						1 778 330,00
74	Dotations subventions et participations	176 430,00						176 430,00
75	Autres produits de gestion courante	1 601 900,00						1 601 900,00
Restes à réaliser-reports								
SOLDE		419 530,00						419 530,00

DEPENSES (3)		180 600,00						180 600,00
Dépenses de l'exercice		60 000,00						60 000,00
21	Immobilisations corporelles	60 000,00						60 000,00
Restes à réaliser-reports		120 600,00						120 600,00
RECETTES (3)		47 900,00						47 900,00
040	Opéra d'ordre transfert entre sections	47 900,00						47 900,00
Restes à réaliser-reports								
SOLDE		-132 700,00						-132 700,00

DEPENSES (3)		180 600,00						180 600,00
Dépenses de l'exercice		60 000,00						60 000,00
21	Immobilisations corporelles	60 000,00						60 000,00
Restes à réaliser-reports		120 600,00						120 600,00
RECETTES (3)		47 900,00						47 900,00
040	Opéra d'ordre transfert entre sections	47 900,00						47 900,00
Restes à réaliser-reports								
SOLDE		-132 700,00						-132 700,00

DEPENSES (3)		180 600,00						180 600,00
Dépenses de l'exercice		60 000,00						60 000,00
21	Immobilisations corporelles	60 000,00						60 000,00
Restes à réaliser-reports		120 600,00						120 600,00
RECETTES (3)		47 900,00						47 900,00
040	Opéra d'ordre transfert entre sections	47 900,00						47 900,00
Restes à réaliser-reports								
SOLDE		-132 700,00						-132 700,00

IV - ANNEXES	IV
ELEMENTS DU BILAN - ETAT DE LA DETTE	
DETAIL DES CREDITS DE TRESORERIE (1)	A2.1

A2.1 - DETAIL DES CREDITS DE TRESORERIE (1)

Nature (pour chaque ligne, indiquer le numéro de contrat)	Date de la décision de réaliser la ligne de trésorerie (2)	Montant maximum autorisé au 01/01/2017	Montant des tirages N-1	Montant des remboursements N - 1		Encours restant dû au 01/01/2017
				Intérêts (6615)	Remboursement du tirage	
5191 Avances du Trésor						
5192 Avances de trésorerie						
51931 Lignes de trésorerie						
51932 Lignes de trésorerie liées à un emprunt						
Contrat n°2011-01 - CO2519 - Crédit Agricole	30/12/2010	2 955 000,00		9 104,38	197 000,00	2 955 000,00
5194 Billets de trésorerie						
5198 Autres crédits de trésorerie						
519 Crédits de trésorerie (total)						

(1) Circulaire n° NOR/INT/B/89/00071/C du 22/2/1989.

(2) Indiquer la date de la délibération de l'assemblée autorisant la ligne de trésorerie ou la date de décision de l'ordonnateur de réaliser la ligne de trésorerie sur la base d'un montant maximum autorisé par l'organe délibérant (l'article L. 2122-22 du CGCT).

IV - ANNEXES
ELEMENTS DU BILAN - ETAT DE LA DETTE
REPARTITION PAR NATURE DE DETTE

IV
A2.2

A2.2 - REPARTITION PAR NATURE DE DETTE (hors 16449 et 166)

Nature <small>(Pour chaque ligne, indiquer le numéro de contrat)</small>	Organisme prêteur ou chef de file	Date de la signature	Date d'émission ou date de mobilisation (1)	Date du premier rembt.	Nominal (2)	Type de taux d'intérêt (3)	Index (4)	Taux initial		Devise	Périodicité des remboursements (6)	Profil d'amortissement (7)	Possibilité de rembt anticipé partiel O/N	Catégorie d'emprunt (8)
								Niveau de taux	Taux actuariel					
163 Emprunts obligataires (total)														
164 Emprunts auprès d'établissements de crédits (total)					4 690 000,00									
1641 Emprunts en euros (total)					750 000,00									
2010-01 - MON271587EUR	Sié de Fin. Local	07/09/2010	17/09/2010	01/01/2011	750 000,00	F	Taux Fixe	2,54	2,56	EUR	T	P	O	A1
1643 Emprunts en devises (total)														
16441 Emprunts assortis d'une option de tirage sur ligne de trésorerie (total)					3 940 000,00									
2011-02 - CO2519	Crédit Agricole	31/12/2010	30/12/2011	31/03/2012	3 940 000,00	V	Euribor 3 mois + 0,53	1,61	0,76	EUR	T	C	O	A1
165 Dépôts et cautionnements reçus (total)														
167 Emprunts et dettes assortis de conditions particulières (total)														
1671 Avances consenties du Trésor (total)														
1672 Emprunts sur comptes spéciaux Trésor (total)														
1675 Dettes pour M.E.T.P. et PPP (total)														
1676 Dettes envers locataires-acquéreurs (total)														
1678 Autres emprunts et dettes (total)														
168 Emprunts et dettes assimilés (total)														
1681 Autres emprunts (total)														
1682 Bons à moyen terme négociables (total)														
1687 Autres dettes (total)														
TOTAL GENERAL					4 690 000,00									

(1) Si un emprunt donne lieu à plusieurs mobilisations, indiquer la date de la dernière mobilisation
(2) Nominal : montant emprunté à l'origine
(3) Type de taux d'intérêt : F : fixe ; V : variable simple ; C : complexe (c'est-à-dire un taux variable qui n'est pas seulement défini comme la simple addition d'un taux usuel de référence et d'une marge exprimée en point de pourcentage)
(4) Mentionner le ou les types d'index (ex : Euribor 3 mois)
(5) Taux initial du contrat
(6) Indiquer la périodicité des remboursements : A : annuelle ; B : bimestrielle ; S : semestrielle ; T : trimestrielle ; X : autre
(7) Indiquer C pour amortissement annuel constant, F pour amortissement annuel progressif, P pour in fine, X pour autres à préciser
(8) Catégorie d'emprunt à l'origine. Exemple A-1 (Cl : la classification des emprunts suivant la nomenclature IOCB 01/50/7C du 25 juin 2010 sur les produits financiers offerts aux collectivités territoriales).

IV - ANNEXES

ELEMENTS DU BILAN - ETAT DE LA DETTE
REPARTITION PAR NATURE DE DETTE (suite)

IV
A2.2

A2.2 - REPARTITION PAR NATURE DE DETTE (hors 16449 et 166)

Nature (Pour chaque ligne, indiquer le numéro de contrat)	Couverture ? C/N (10)	Montant couvert	Catégorie d'emprunt après couverture éventuelle (11)	Capital restant dû au 01/01/2017	Durée résiduelle (en années)	Type de taux (12)	Taux d'intérêt		Annuités de l'exercice			ICNE de l'exercice
							Index (13)	Niveau de taux d'intérêt à la date de vote du budget (14)	Capital	Charges d'intérêt (15)	Intérêts perçus (le cas échéant) (16)	
163 Emprunts obligataires (total)												
164 Emprunts auprès d'établissements de crédits (total)				3 518 363,54					230 956,72	36 240,03		3 325,19
1641 Emprunts en euros (total)				563 363,54					33 956,72	13 987,70		3 325,19
2010-01 - MON271587EUR	N	Sans objet	A1	563 363,54	13,75	F	Taux Fixe	2,54	33 956,72	13 987,70		3 325,19
1643 Emprunts en devises (total)												
1644 Emprunts assortis d'une option de tirage sur ligne de trésorerie (total)				2 955 000,00					197 000,00	22 252,33		0,00
2011-02 - CO2519	N	Sans objet	A1	2 955 000,00	15,00	V	Eurobor 3 mois + 0,53	0,76	197 000,00	22 252,33		0,00
165 Dépôts et cautionnements reçus (total)												
167 Emprunts et dettes assortis de conditions particulières (total)												
1671 Avances consolidées du Trésor (total)												
1672 Emprunts sur comptes spéciaux Trésor (total)												
1675 Dettes pour M.E.T.P. et PPP (total)												
1676 Dettes envers locataires-acquéreurs (total)												
1678 Autres emprunts et dettes (total)												
168 Emprunts et dettes assimilés (total)												
1681 Autres emprunts (total)												
1682 Bons à moyen terme négociables (total)												
1687 Autres dettes (total)												
TOTAL GENERAL				3 518 363,54					230 956,72	36 240,03		3 325,19

(9) S'agissant des emprunts assortis d'une ligne de trésorerie, il faut faire ressortir le remboursement du capital de la dette prévu pour l'exercice correspondant au véritable encadrement.

(10) Si l'emprunt est soumis à couverture, il convient de compléter le tableau « Détails des opérations de couverture ».

(11) Catégorie d'emprunt à l'échelle de la commune. Exemple A-1. (Cf. la classification des emprunts suivant la typologie de la circulaire IOCB1016577C du 25 Juin 2010 sur les produits financiers offerts aux collectivités territoriales). En cas de couverture partielle, indiquer plusieurs catégories d'emprunt (exemple A-1, C-3).

(12) Type de taux d'intérêt. F : fixe ; V : variable simple ; C : complexe (c'est-à-dire un taux variable qui n'est pas seulement défini comme la somme additionnelle d'un taux usuel de référence et d'une marge exprimée en point de pourcentage).

(13) Mentionner le ou les index utilisés sur l'intérêt.

(14) Taux après opérations de couvertures éventuelles. S'agissant du niveau de taux, pour un emprunt à taux variable, indiquer le niveau à la date de vote du budget.

(15) Taux des intérêts dus au titre du contrat initial et complétés à l'article 66111 "intérêts réglés à l'échéance" (intérêts décaissés) et intérêts éventuels dus au titre du contrat d'échange éventuel et complétés à l'article 668.

(16) Indiquer les intérêts reçus au titre du contrat d'échange et complétés à l'article 768.

IV - ANNEXES	IV
ELEMENTS DU BILAN - ETAT DE LA DETTE	
TYPLOGIE DE LA REPARTITION DE L'ENCOURS	A2.4

A2.4 - TYPOLOGIE DE LA REPARTITION DE L'ENCOURS (1)

Indices sous-jacents	(1) Indices zone euro	(2) Indices inflation française ou zone euro ou écart entre ces indices	(3) Ecart d'indices zone euro	(4) Indices hors zone euro et écarts d'indices dont l'un est un indice hors zone euro	(5) Ecart d'indices hors zone euro	(6) Autres indices
Structure						
(A) Taux fixe simple. Taux variable simple. Echange de taux fixe contre taux variable ou inversement. Echange de taux structuré contre taux variable ou taux fixe (sens unique). Taux variable simple plafonné (cap) ou encadré (tunnel)	Nombre de produits	2				
	% de l'encours	100				
	Montant en euros	3 518 363,54 €				
(B) Barrière simple. Pas d'effet de levier	Nombre de produits					
	% de l'encours					
	Montant en euros					
(C) Option d'échange (<i>swaption</i>)	Nombre de produits					
	% de l'encours					
	Montant en euros					
(D) Multiplicateur jusqu'à 3 ; multiplicateur jusqu'à 5 capé	Nombre de produits					
	% de l'encours					
	Montant en euros					
(E) Multiplicateur jusqu'à 5	Nombre de produits					
	% de l'encours					
	Montant en euros					
(F) Autres types de structures	Nombre de produits					
	% de l'encours					
	Montant en euros					

(1) Cette annexe retrace le stock de dette au 01/01/N après opérations de couverture éventuelles.

IV - ANNEXES	IV
SECTION D'INVESTISSEMENT EQUILIBRE DES OPERATIONS FINANCIERES - DEPENSES	A6.1

A6.1 - DEPENSES A COUVRIR PAR DES RESSOURCES PROPRES

Art. (1)	Libellé (1)	Propositions nouvelles	Vote (2) I
DEPENSES TOTALES A COUVRIR PAR DES RESSOURCES PROPRES = A+B		230 964,00	230 964,00
16	Emprunts et dettes assimilées (A)	230 964,00	230 964,00
1641	Emprunts en euros	33 964,00	33 964,00
16441	Operations afferentes a l'emprunt	197 000,00	197 000,00
Autres dépenses à déduire des ressources propres(B)			
10	Reversement de dotations et fonds divers		
139	<i>Subvention d'investissement transférée au compte de résultat</i>		
020	Dépenses imprévues		

	Op. de l'exercice I	Restes à réaliser en dépenses de l'exercice précédent (3) (4)	Solde d'exécution D001 (3) (4)	TOTAL II
Dépenses à couvrir par des ressources propres	230 964,00	120 600,00	274 252,00	625 816,00

(1) Détailler les chapitres budgétaires par article conformément au plan de comptes appliqué par la commune ou l'établissement.

(2) Crédits de l'exercice votés lors de la séance.

(3) Inscrire uniquement si le compte administratif est voté ou en cas de reprise anticipée des résultats de l'exercice précédent.

(4) Indiquer le montant correspondant figurant en II - Présentation générale du budget - vue d'ensemble.

IV - ANNEXES	IV
SECTION D'INVESTISSEMENT	
EQUILIBRE DES OPERATIONS FINANCIERES - RECETTES	A6.2

A6.2 - RESSOURCES PROPRES

Art. (1)	Libellé (1)	Propositions nouvelles	Vote (2)	III
RECETTES (RESSOURCES PROPRES) = a+b		444 030,00		444 030,00
Ressources propres externes de l'année (a)				
10	Dotations, fonds divers et réserves			
138	Autres subv. d'invest. non transférables			
26	Participations et créances rattachées à des participations			
27	Autres immobilisations financières			
Ressources propres internes de l'année (b) (3)		444 030,00		444 030,00
15	Provisions pour risques et charges			
169	Primes de remboursement des obligations			
26	Participations et créances rattachées à des particip.			
27	Autres immobilisations financières			
28	Amortissement des immobilisations	47 900,00		47 900,00
28135	Installations générales, agencés, aménagements	7 300,00		7 300,00
281571	Matériel roulant	700,00		700,00
28158	Autres install., matériel et outillage	32 000,00		32 000,00
28182	Matériel de transport	2 300,00		2 300,00
28184	Mobilier	5 600,00		5 600,00
29	Provisions pour dépréciation des immobilisations			
39	Provisions pour dépréciation des stocks et encours			
481	Charges à répartir sur plusieurs exercices			
49	Provisions pour dépréciation des comptes de tiers			
59	Provisions pour dépréciation des comptes financiers			
024	Produits des cessions d'immobilisations			
021	Virement de la section de fonctionnement (d)	396 130,00		396 130,00

	Opérations de l'exercice	III	Restes à réaliser en recettes de l'exercice précédent (4) (5)	Solde d'exécution R001 (4) (5)	Affectation R1068 (4)	CUMUL	IV
Total ressources propres disponibles	444 030,00				241 786,00	685 816,00	

Dépenses à couvrir par des ressources propres	II	625 816,00
Ressources propres disponibles	IV	685 816,00
Solde	V=IV-II (6)	+60 000,00

- (1) Les comptes 15, 189, 26, 27, 28, 29, 39, 481, 49 et 59 sont à détailler conformément au plan de comptes.
(2) Crédits de l'exercice votés lors de la séance.
(3) Les comptes 15, 29, 39, 49 et 59 sont présentés uniquement si la commune ou l'établissement applique le régime des provisions budgétaires.
(4) Inscrire uniquement si le compte administratif est voté ou en cas de reprise anticipée des résultats de l'exercice précédent.
(5) Indiquer le montant correspondant figurant en II - Présentation générale du budget - Vue d'ensemble.
(6) Ces créances et charges peuvent être financées par emprunt.

IV - ANNEXES	IV
AUTRES ELEMENTS D'INFORMATION ETAT DU PERSONNEL DE LA COLLECTIVITE OU DE L'ETABLISSEMENT DE RATTACHEMENT EMPLOYE PAR LA REGIE	C1.3

C1.3 - ETAT DU PERSONNEL DE LA COLLECTIVITE OU DE L'ETABLISSEMENT
DE RATTACHEMENT EMPLOYE PAR LA REGIE

AGENTS TITULAIRES OU NON	CATEGORIES	EFFECTIFS	MONTANT PREVU A L' ARTICLE 6215
Archéologue - contractuel	A	1	
Attaché de conservation du patrimoine	A	4	
Attaché territorial	A	1	
Technicien principal 2ème cl	B	1	
Technicien	B	1	
Assistant de conservation principal de 2e cl du patrimoine	B	10	
Adjoint administratif de 2e classe	C	1	
Adjoint du patrimoine de 1e classe	C	1	
TOTAL GENERAL		20	900 000

ETAT DES RESTES A REALISER 2016

ARCHEOLOGIE PREVENTIVE - 4115 - METZ - METROPOLE


Dépenses

Chapitre	Compte	Fonction	Programme	Libellé	Montant
21	2135	8103	TXMAP16	TRAVAUX SECURITE MAP 2016	120 600,00
21 IMMOBILISATIONS CORPORELLES					120 600,00
TOTAL Dépenses					120 600,00

Arrêté à la somme de cent vingt mille six cent euros en dépenses

Fait à Metz, 31 décembre 2016

Pour le Président,
le vice Président



Thierry HORY
Maire de MARLY

ETAT DES RATTACHEMENTS 2016

Chapitre	Fonction	Compte	Libellé	Exercice	Mandat	Montant	Contrepassation
11	8103	60612	RATTACHEMENT60612/8103(RATTACH.)	2016	162	106,45	1
11	8103	615221	RATTACHEMENT615221/8103(RATTACH.)	2016	163	1 070,40	2
11	8103	6156	RATTACHEMENT6156/8103(RATTACH.)	2016	164	5 057,79	3
11	8103	617	RATTACHEMENT617/8103(RATTACH.)	2016	165	9 000,00	4
3	01	66112	RATTACHEMENT66112/01(RATTACH.)	2016	166	3 746,42	5
TOTAL						18 981,06	

Fait à Metz, 31 décembre 2016

Pour le Président,
Le Vice Président


Thierry HORY
Maire de Marly

SECTION DE FONCTIONNEMENT				
DEPENSES		Budget Primitif 2016	Budget Total 2016	Réalisé 2016
011	Charges à caractère général	374 692,00	397 225,00	300 575,92
012	Charges de personnel et frais assimilés	840 557,52	840 557,52	840 381,22
023	Virement à la section d'investissement	394 650,00	394 650,00	
042	Opérations d'ordre de transfert entre sections	40 550,00	40 550,00	40 455,36
65	Autres charges de gestion courante	10 461,00	10 461,00	235,00
66	Charges financières	38 376,00	38 376,00	23 941,06
67	Charges exceptionnelles	34 910,00	140 875,60	105 965,60
TOTAL DES DEPENSES DE FONCTIONNEMENT		1 734 196,52	1 862 695,12	1 311 554,16
002	<i>RESULTAT DE FONCTIONNEMENT REPORTE</i>	<i>250 713,48</i>	<i>250 713,48</i>	<i>0,00</i>
RECETTES		Budget Primitif 2016	Budget Total 2016	Réalisé 2016
70	Produits des services, du domaine	90 000,00	97 652,00	139 989,60
74	Dotations, subventions et participations			3 500,00
75	Autres produits de gestion courante	1 894 910,00	1 939 598,00	1 602 938,96
77	Produits exceptionnels		76 158,60	57 625,33
TOTAL DES RECETTES DE FONCTIONNEMENT		1 984 910,00	2 113 408,60	1 804 053,89
RESULTAT DE CLOTURE DE LA SECTION DE FONCTIONNEMENT				241 786,25

SECTION D'INVESTISSEMENT				
DEPENSES		Budget Primitif 2016	Budget Total 2016	Réalisé 2016
16	Emprunts et dettes assimilées	230 108,00	230 108,00	230 107,76
21	Immobilisations corporelles	1 179 515,21	1 179 515,21	79 217,23
TOTAL DES DEPENSES D'INVESTISSEMENT		1 409 623,21	1 409 623,21	309 324,99
001	<i>RESULTAT D'INVESTISSEMENT REPORTE</i>	<i>25 076,79</i>	<i>25 076,79</i>	<i>0,00</i>
RECETTES		Budget Primitif 2016	Budget Total 2016	Réalisé 2016
021	Virement de la section de fonctionnement	394 650,00	394 650,00	
040	Opérations d'ordre de transfert entre sections	40 550,00	40 550,00	40 455,36
13	Subventions d'investissement	999 500,00	999 500,00	19 694,88
TOTAL DES RECETTES D'INVESTISSEMENT		1 434 700,00	1 434 700,00	60 150,24
RESULTAT DE CLOTURE DE LA SECTION D'INVESTISSEMENT				-274 251,54

Metz, le 15 mars 2017
Pour le Président,
Le Vice-Président délégué

Thierry HORY
Maire de MARLY

00603 - C.A.M.M. ARCHEOLOGIE PREVENTIV

RÉSULTATS BUDGÉTAIRES DE L'EXERCICE

	SECTION D'INVESTISSEMENT	SECTION DE FONCTIONNEMENT	TOTAL DES SECTIONS
RECETTES			
Prévisions budgétaires totales (a)	1 434 700,00	2 113 408,60	3 548 108,60
Titres de recettes émis (b)	60 150,24	1 837 662,74	1 897 812,98
Réductions de titres (c)	0,00	33 608,85	33 608,85
Recettes nettes (d = b - c)	60 150,24	1 804 053,89	1 864 204,13
DÉPENSES			
Autorisations budgétaires totales (e)	1 434 700,00	2 113 408,60	3 548 108,60
Mandats émis (f)	309 324,99	1 356 433,06	1 665 758,05
Annulations de mandats (g)	0,00	44 878,90	44 878,90
Dépenses nettes (h = f - g)	309 324,99	1 311 554,16	1 620 879,15
RÉSULTAT DE L'EXERCICE			
(d - h) Excédent		492 499,73	243 324,98
(h - d) Déficit	249 174,75		

00603 - C.A.M.M. ARCHEOLOGIE PREVENTIV

RÉSULTATS D'EXÉCUTION DU BUDGET PRINCIPAL ET DES BUDGETS DES SERVICES NON PERSONNALISÉS

	RÉSULTAT À LA CLÔTURE DE L'EXERCICE PRÉCÉDENT : 2015	PART AFFECTÉE À L'INVESTISSEMENT : EXERCICE 2016	RÉSULTAT DE L'EXERCICE 2016	TRANSFERT OU INTÉGRATION DE RÉSULTATS PAR OPÉRATION D'ORDRE NON BUDGÉTAIRE	RÉSULTAT DE CLÔTURE DE L'EXERCICE 2016
I - Budget principal					
Investissement					
Fonctionnement					
TOTAL I					
II - Budgets des services à caractère administratif					
C.A.M.M. ARCHEOLOGIE PREVENTIV					
Investissement	-25 076,79	0,00	-249 174,75	0,00	-274 251,54
Fonctionnement	-250 713,48	0,00	492 499,73	0,00	241 786,25
Sous-Total	-275 790,27	0,00	243 324,98	0,00	-32 465,29
TOTAL II	-275 790,27	0,00	243 324,98	0,00	-32 465,29
III - Budgets des services à caractère industriel et commercial					
TOTAL III					
TOTAL I + II + III	-275 790,27	0,00	243 324,98	0,00	-32 465,29

REPUBLIQUE FRANCAISE

Communauté d'Agglomération de Metz Métropole

POSTE COMPTABLE DE METZ MUNICIPALE

BUDGET ANNEXE "TRANSPORTS PUBLICS"

M43

BUDGET PRIMITIF 2017

SOMMAIRE

pages			
	I Informations générales		
	Modalités de vote du budget		
	II Présentation générale du budget		
	A1 - Vue d'ensemble - Sections		
	A2 - Vue d'ensemble - Section d'exploitation - Chapitres		
	A3 - Vue d'ensemble - Section d'investissement - Chapitres		
	B1 - Balance générale du budget - Dépenses		
	B2 - Balance générale du budget - Recettes		
	III Vote du budget		
	A1 - Section d'exploitation - Détail des dépenses		
	A2 - Section d'exploitation - Détail des recettes		
	B1 - Section d'investissement - Détail des dépenses		
	B2 - Section d'investissement - Détail des recettes		
	B3 - Opérations d'équipement - Détail des chapitres et articles		
	IV - Annexes	Jointes	Sans objet
	A - Eléments du bilan		
	A1.1 - Etat de la dette - Détail des crédits de trésorerie	x	
	A1.2 - Etat de la dette - Répartition par nature de dette	x	
	A1.3 - Etat de la dette - Répartition des emprunts par structure de taux		x
	A1.4 - Etat de la dette - Typologie de la répartition de l'encours	x	
	A1.5 - Etat de la dette - Détail des opérations de couverture		x
	A1.6 - Etat de la dette - Autres dettes		x
	A2 - Méthodes utilisées pour les amortissements	x	
	A3.1 - Etat des provisions et des dépréciations	x	
	A3.2 - Etalement des provisions	x	
	A4.1 - Equilibre des opérations financières - Dépenses	x	
	A4.2 - Equilibre des opérations financières - Recettes	x	
	A5.1 - Etat de ventilation des dépenses et recettes des services d'eau et d'assainissement		x
	A5.2 - Etat de ventilation des dép. et rec. des services d'assainissement collectif et non collectif		x
	A6 - Etat des charges transférées	x	
	A7 - Détail des opérations pour le compte de tiers	x	
	B - Engagements hors bilan		
	B1.1 - Etat des emprunts garantis par la régie		x
	B1.2 Calcul du ratio d'endettement relatif aux garanties d'emprunt		x
	B1.3 - Subventions versées dans le cadre du vote du budget		x
	B1.4 - Etat des contrats crédit-bail		x
	B1.5 - Etat des contrats de partenariat public-privé		x
	B1.6 - Etat des autres engagements donnés		x
	B1.7 - Etat des engagements reçus		x
	B2.1 - Etat des autorisations de programme et des crédits de paiement afférents	x	
	B2.2 - Etat des autorisations d'engagement et des crédits de paiement afférents		x
	C - Autres éléments d'informations		
	C1.1 - Etat du personnel		x
	C1.2 - Etat du personnel de la collectivité ou de l'établissement de rattachement employé par la régie		x
	C2 - Liste des organismes dans lesquels la collectivité a pris un engagement financier		x
	C3 - Liste des services individualisés dans un budget annexe		x
	D Arrêté et signatures		
	D - Arrêté et signatures		x

I - INFORMATIONS GENERALES	I
MODALITES DE VOTE DU BUDGET	

- I - L'Assemblée délibérante a voté le présent budget par nature :
- au niveau du chapitre pour la section d'exploitation,
 - au niveau du chapitre pour la section d'investissement.
 - sans les chapitres "opérations d'équipement" de l'état III B 3.

La liste des articles spécialisés sur lesquels l'ordonnateur ne peut procéder à des virements d'article à article est la suivante :

II - En l'absence de mention au paragraphe I ci-dessus, le budget est réputé voté par chapitre, et, en section d'investissement, sans chapitre de dépense "opération d'équipement".

III - Les provisions sont :

- semi-budgétaires (pas d'inscription en recettes de la section d'investissement)

IV - La comparaison avec le budget précédent (cf. colonne "Pour mémoire") s'effectue par rapport au budget primitif de l'exercice précédent.
Si le présent budget est un budget supplémentaire, reporter le budget primitif et le cumul des décisions budgétaires du budget en cours.

V - Le présent budget a été voté :

- avec reprise anticipée des résultats de l'exercice N-1.

II - PRESENTATION GENERALE DU BUDGET	II
VUE D'ENSEMBLE	A1

EXPLOITATION

		DEPENSES DE LA SECTION D'EXPLOITATION	RECETTES DE LA SECTION DE FONCTIONNEMENT
V O T E	CREDITS DE FONCTIONNEMENT VOTES AU TITRE DU PRESENT BUDGET (1)	64 239 148,00	60 737 285,00
+		+	+
R E P O R T S	RESTES A REALISER (R.A.R.) DE L'EXERCICE PRECEDENT (2)		
	002 RESULTAT DE FONCTIONNEMENT REPORTE (2)		3 501 863,00
=		=	=
TOTAL DE LA SECTION D'EXPLOITATION (3)		64 239 148,00	64 239 148,00

INVESTISSEMENT

		DEPENSES DE LA SECTION D'INVESTISSEMENT	RECETTES DE LA SECTION D'INVESTISSEMENT
V O T E	CREDITS D'INVESTISSEMENT VOTES AU TITRE DU PRESENT BUDGET (1) (y compris les comptes 1064 et 1068)	16 873 750,00	17 991 255,00
+		+	+
R E P O R T S	RESTES A REALISER (R.A.R.) DE L'EXERCICE PRECEDENT (2)	317 670,00	
	001 SOLDE D'EXECUTION DE LA SECTION D'INVESTISSEMENT REPORTE (2)	799 835,00	
=		=	=
TOTAL DE LA SECTION D'INVESTISSEMENT (3)		17 991 255,00	17 991 255,00

TOTAL

TOTAL DU BUDGET (3)	82 230 403,00	82 230 403,00
----------------------------	---------------	---------------

(1) Au budget primitif, les crédits votés correspondent aux crédits votés lors de cette étape budgétaire. De même, pour les décisions modificatives et le budget supplémentaire, les crédits votés correspondent aux crédits votés lors de l'étape budgétaire sans sommation avec ceux antérieurement votés lors du même exercice.

(2) A servir uniquement en cas de reprise des résultats de l'exercice précédent, soit après le vote du compte administratif, soit en cas de reprise anticipée des résultats.

Pour la section d'exploitation, les RAR sont constitués par l'ensemble des dépenses engagées et n'ayant pas donné lieu à service fait au 31 décembre de l'exercice précédent. En recettes, il s'agit des recettes certaines n'ayant pas donné lieu à l'émission d'un titre au 31/12 de l'exercice précédent.

Pour la section d'investissement, les RAR correspondent aux dépenses engagées non mandatées au 31/12 de l'exercice précédent telles qu'elles ressortent de la comptabilité des engagements et aux recettes certaines n'ayant pas donné lieu à l'émission d'un titre au 31/12 de l'exercice précédent.

(3) Total de la section d'exploitation = RAR + résultat reporté + crédits d'exploitation votés.

Total de la section d'investissement = RAR + solde d'exécution reporté + crédits d'investissement votés.

Total du budget = Total de la section d'exploitation + Total de la section d'investissement.

II - PRESENTATION GENERALE DU BUDGET	II
SECTION D'EXPLOITATION - CHAPITRES	A2

DEPENSES D'EXPLOITATION

Chap	Libellé	BP précédent(1)	Restes à réaliser N-1 (2)	Propositions nouvelles	VOTE (3)	TOTAL (=RAR + voté)
011	Charges à caractère général	47 114 785,00		47 315 395,00	47 315 395,00	47 315 395,00
012	Charges de personnel et frais assimilés	600 000,00		446 102,00	446 102,00	446 102,00
014	Atténuations de produits	180 000,00		180 000,00	180 000,00	180 000,00
65	Autres charges de gestion courante	1 122 800,00		1 130 800,00	1 130 800,00	1 130 800,00
Total des dépenses des services		49 017 585,00		49 072 297,00	49 072 297,00	49 072 297,00
66	Charges financières	3 762 700,00		3 252 527,00	3 252 527,00	3 252 527,00
67	Charges exceptionnelles	30 000,00		93 000,00	93 000,00	93 000,00
68	Dotations aux provisions (4)					
69	Impôts sur les bénéfices et assimilés (5)					
022	Dépenses imprévues					
Total des dépenses réelles d'exploitation		52 810 285,00		52 417 824,00	52 417 824,00	52 417 824,00
023	Virement à la section d'investissement (6)	1 784 715,00		2 295 324,00	2 295 324,00	2 295 324,00
042	Opé. d'ordre de transferts entre sections (6)	10 000 000,00		9 526 000,00	9 526 000,00	9 526 000,00
043	Opé. d'ordre à l'intérieur de la sect. fonct.(6)					
Total des dépenses d'ordre d'exploitation		11 784 715,00		11 821 324,00	11 821 324,00	11 821 324,00
TOTAL		64 595 000,00		64 239 148,00	64 239 148,00	64 239 148,00

D 002 RESULTAT REPORTE OU ANTICIPE (2)	+	
=		
TOTAL DES DEPENSES D'EXPLOITATION CUMULEES		64 239 148,00

RECETTES D'EXPLOITATION

Chap	Libellé	BP précédent(1)	Restes à réaliser N-1 (2)	Propositions nouvelles	VOTE (3)	TOTAL (V=I+II+III)
013	Atténuations de charges					
70	Ventes de produits fabriqués, prestations...	12 000 000,00		12 000 000,00	12 000 000,00	12 000 000,00
73	Produits issus de la fiscalité (7)	42 300 000,00		42 400 000,00	42 400 000,00	42 400 000,00
74	Subventions d'exploitation	1 239 148,00		1 237 285,00	1 237 285,00	1 237 285,00
75	Autres produits de gestion courante	835,91				
Total des recettes de gestion courante		55 539 983,91		55 637 285,00	55 637 285,00	55 637 285,00
76	Produits financiers					
77	Produits exceptionnels	5 570 000,00		2 800 000,00	2 800 000,00	2 800 000,00
78	Reprises sur provisions et dépréciations(4)					
Total des recettes réelles d'exploitation		61 109 983,91		58 437 285,00	58 437 285,00	58 437 285,00
042	Opé. d'ordre de transferts entre sections (6)	2 300 000,00		2 300 000,00	2 300 000,00	2 300 000,00
043	Opé. d'ordre à l'intérieur de la sect. fonct. (6)					
Total des recettes d'ordre d'exploitation		2 300 000,00		2 300 000,00	2 300 000,00	2 300 000,00
TOTAL		63 409 983,91		60 737 285,00	60 737 285,00	60 737 285,00

R 002 RESULTAT REPORTE OU ANTICIPE (2)	+	3 501 863,00
=		
TOTAL DES RECETTES D'EXPLOITATION CUMULEES		64 239 148,00

Pour information :

AUTOFINANCEMENT PREVISIONNEL DEGAGE AU PROFIT DE LA SECTION D'INVESTISSEMENT (8)	9 521 324,00
---	---------------------

Il s'agit, pour un budget voté en équilibre, des ressources propres correspondant à l'excédent des recettes réelles de fonctionnement sur les dépenses réelles de fonctionnement. Il sert à financer le remboursement du capital de la dette et les nouveaux investissements de la régie.

- (1) cf IB - Modalités de vote.
 (2) Inscrire en cas de reprise des résultats de l'exercice précédent (après vote du compte administratif ou si reprise anticipée des résultats).
 (3) Le vote de l'organe délibérant porte uniquement sur les propositions nouvelles.
 (4) Si la régie applique le régime des provisions semi-budgétaires, ainsi que pour la dotation aux dépréciations des stocks de fournitures et de marchandises, des créances et des valeurs mobilières de placement, aux dépréciations des comptes de tiers et aux dépréciations de comptes financiers.
 (5) Ce chapitre n'existe pas en M49.
 (6) DE 023 = RI 021 ; DI 040 = RE 042 ; RI 040 = DE 042 ; DI 041 = RI 041 ; DE 043 = RE 043.
 (7) Ce chapitre existe uniquement en M41, M43 et M44.
 (8) Solde de l'opération DE 023 + DE 042 - RE 042 ou solde de l'opération RI 021 + RI 040 - DI 040

II - PRESENTATION GENERALE DU BUDGET	II
SECTION D'INVESTISSEMENT - CHAPITRES	A3

DEPENSES D'INVESTISSEMENT

Chap	Libellé	BP précédent(1)	Restes à réaliser N-1 (2)	Propositions nouvelles	VOTE (3)	TOTAL (=RAR + voté)
20	Immobilisations incorporelles	116 500,00		10 000,00	10 000,00	10 000,00
21	Immobilisations corporelles	1 785 559,67	317 670,00	3 393 000,00	3 393 000,00	3 710 670,00
22	Immobilisations reçues en affectation					
23	Immobilisations en cours	12 640 478,00		3 976 000,00	3 976 000,00	3 976 000,00
	Total des opérations d'équipement					
	Total des dépenses d'équipement	14 542 537,67	317 670,00	7 379 000,00	7 379 000,00	7 696 670,00
10	Dotations, fonds divers et réserves			592 931,00	592 931,00	592 931,00
13	Subventions d'investissement			6 601 819,00	6 601 819,00	6 601 819,00
16	Emprunts et dettes assimilées	6 199 000,00				
18	Compte de liaison : affectation (BA, régie) (5)					
26	Particip., créances rattachées à des particip.					
27	Autres immobilisations financières					
020	Dépenses imprévues					
	Total des dépenses financières	6 199 000,00		7 194 750,00	7 194 750,00	7 194 750,00
45X-1	Total des op. Pour compte de tiers (6)	1 300 000,00				
	Total des dépenses réelles d'investissement	22 041 537,67	317 670,00	14 573 750,00	14 573 750,00	14 891 420,00

040	Opé. d'ordre de transferts entre sections (4)	2 300 000,00		2 300 000,00	2 300 000,00	2 300 000,00
041	Opérations patrimoniales (4)					
	Total des dépenses d'ordre d'investissement	2 300 000,00		2 300 000,00	2 300 000,00	2 300 000,00

TOTAL	24 341 537,67	317 670,00	16 873 750,00	16 873 750,00	17 191 420,00
--------------	----------------------	-------------------	----------------------	----------------------	----------------------

+	D 001 SOLDE D'EXECUTION NEGATIF REPORTE OU ANTICIPE (2)	799 835,00
---	--	-------------------

=	TOTAL DES DEPENSES D'INVESTISSEMENT CUMULEES	17 991 255,00
---	---	----------------------

RECETTES D'INVESTISSEMENT

Chap	Libellé	BP précédent(1)	Restes à réaliser N-1 (2)	Propositions nouvelles	VOTE (3)	TOTAL IV=I+II+III
13	Subventions d'investissement	3 570 000,00		2 996 427,00	2 996 427,00	2 996 427,00
16	Emprunts et dettes assimilées					
20	Immobilisations incorporelles					
21	Immobilisations corporelles					
22	Immobilisations reçues en affectation					
23	Immobilisations en cours	4 754 000,00				
	Total des opérations d'équipement					
	Total des recettes d'équipement	8 324 000,00		2 996 427,00	2 996 427,00	2 996 427,00
10	Dot., fonds divers et réserves			1 117 504,00	1 117 504,00	1 117 504,00
106	Réserves (7)					
165	Dépôts et cautionnements reçus					
18	Compte de liaison : affectation (BA, régie)(5)					
26	Particip., créances rattachées à des particip.					
27	Autres immobilisations financières					
	Total des recettes financières			1 117 504,00	1 117 504,00	1 117 504,00
45X-2	Total des op. pour le compte de tiers (6)	3 900 000,00		2 056 000,00	2 056 000,00	2 056 000,00
	Total des recettes réelles d'investissement	12 224 000,00		6 169 931,00	6 169 931,00	6 169 931,00

021	Virement de la section de fonctionnement (4)	1 784 715,00		2 295 324,00	2 295 324,00	2 295 324,00
040	Opé. d'ordre de transferts entre sections (4)	10 000 000,00		9 526 000,00	9 526 000,00	9 526 000,00
041	Opérations patrimoniales (4)					
	Total des recettes d'ordre d'investissement	11 784 715,00		11 821 324,00	11 821 324,00	11 821 324,00

TOTAL	24 008 715,00		17 991 255,00	17 991 255,00	17 991 255,00
--------------	----------------------	--	----------------------	----------------------	----------------------

+	R 001 SOLDE D'EXECUTION POSITIF REPORTE OU ANTICIPE (2)	
---	--	--

=	TOTAL DES RECETTES D'INVESTISSEMENT CUMULEES	17 991 255,00
---	---	----------------------

Pour information :

Il s'agit, pour un budget voté en équilibre, des ressources propres correspondant à l'excédent des recettes réelles de fonctionnement sur les dépenses réelles de fonctionnement. Il sert à financer le remboursement du capital de la dette et les nouveaux investissements de la régie.

AUTOFINANCEMENT PREVISIONNEL DEGAGE PAR LA SECTION DE FONCTIONNEMENT (8)	9 521 324,00
---	---------------------

(1) cf IB - Modalités de vote.

(2) Inscrire en cas de reprise des résultats de l'exercice précédent (après vote du compte administratif ou si reprise anticipée des résultats).

(3) Le vote de l'organe délibérant porte uniquement sur les propositions nouvelles.

(4) Si la régie applique le régime des provisions semi-budgétaires, ainsi que pour la dotation aux dépréciations des stocks de fournitures et de marchandises, des créances et des valeurs mobilières de placement, aux dépréciations des comptes de tiers et aux dépréciations de comptes financiers.

(5) A servir uniquement, en dépenses, lorsque la régie effectue une dotation initiale en espèces au profit d'un service public non personnalisé qu'elle crée et en recettes, lorsque le service non personnalisé reçoit une dotation en espèces de la part de sa collectivité de rattachement.

(6) Seul le total des opérations réelles pour compte de tiers figure sur cet état (voir le détail Annexe IV A7).

(7) Le compte 106 n'est pas un chapitre mais un article du chapitre 10.

(8) Solde de l'opération DE 023 + DE 042 - RE 042 ou solde de l'opération RI 021 + RI 040 - DI 040

II - PRESENTATION GENERALE DU BUDGET	II
BALANCE GENERALE DU BUDGET	B1

1 - DEPENSES (du présent budget + Restes à réaliser)

	EXPLOITATION	Opérations réelles (1)	Opérations d'ordre (2)	TOTAL
011	Charges à caractère général	47 315 395,00		47 315 395,00
012	Charges de personnel et frais assimilés	446 102,00		446 102,00
014	Atténuations de produits	180 000,00		180 000,00
60	<i>Achats et variations de stocks (3)</i>			
65	Autres charges de gestion courante	1 130 800,00		1 130 800,00
66	Charges financières	3 252 527,00		3 252 527,00
67	Charges exceptionnelles	93 000,00		93 000,00
68	Dotation aux amortissements, aux dépréciations et aux prov.		9 526 000,00	9 526 000,00
69	Impôts sur les bénéfiques et assimilés (4)			
71	<i>Production stockée (ou déstockage) (3)</i>			
022	Dépenses imprévues			
023	<i>Virement à la section d'investissement</i>		2 295 324,00	2 295 324,00
Dépenses d'exploitation - Total		52 417 824,00	11 821 324,00	64 239 148,00

+

D 002 RESULTAT REPORTE OU ANTICIPE	=
---	---

TOTAL DES DEPENSES D'EXPLOITATION CUMULEES	64 239 148,00
---	----------------------

	INVESTISSEMENT	Opérations réelles (1)	Opérations d'ordre (2)	TOTAL
10	Dotations, fonds divers et réserves			
13	Subventions d'investissement	592 931,00	2 300 000,00	2 892 931,00
14	<i>Provisions réglementées et amortissements dérogatoires</i>			
15	<i>Provisions pour risques et charges (5)</i>			
16	Remboursement d'emprunt (sauf 1688 non budgétaire)	6 601 819,00		6 601 819,00
18	Compte de liaison : affectation (BA, Régie)			
Total des opérations d'équipement				
20	Immobilisations incorporelles (6)	10 000,00		10 000,00
21	Immobilisations corporelles (6)	3 710 670,00		3 710 670,00
22	Immobilisations reçues en affectation (6)			
23	Immobilisations en cours (6)	3 976 000,00		3 976 000,00
26	Participations et créances rattachées à des participations			
27	Autres immobilisations financières			
28	<i>Amortissements des immobilisations (reprises)</i>			
29	<i>Dépréciation des immobilisations</i>			
39	<i>Dépréciation des stocks et en-cours</i>			
45X-1	Total des opérations pour compte de tiers (7)			
481	<i>Charges à répartir sur plusieurs exercices</i>			
3...	Stocks			
020	Dépenses imprévues			
Dépenses d'investissement - Total		14 891 420,00	2 300 000,00	17 191 420,00

+

D 001 SOLDE D'EXECUTION NEGATIF REPORTE OU ANTICIPE	799 835,00
--	-------------------

=

TOTAL DES DEPENSES D'INVESTISSEMENT CUMULEES	17 991 255,00
---	----------------------

(1) Y compris les opérations relatives au rattachement des charges et produits et les opérations d'ordre semi-budgétaires.

(2) Voir liste des opérations d'ordre.

(3) Permet de retracer les variations de stocks (sauf stocks de marchandises et de fournitures).

(4) Ce chapitre n'existe pas en M49.

(5) Si la régie applique le régime des provisions budgétaires.

(6) Hors chapitres "opérations d'équipement"

(7) Seul le total des opérations pour compte de tiers figure sur cet état (voir le détail Annexe IV-A7).

II - PRESENTATION GENERALE DU BUDGET	II
BALANCE GENERALE DU BUDGET	B2

2 - RECETTES (du présent budget + Restes à réaliser)

	EXPLOITATION	Opérations réelles (1)	Opérations d'ordre (2)	TOTAL
013	Atténuations de charges			
60	Achats et variation des stocks (3)			
70	Ventes de produits fabriqués, prestations ...	12 000 000,00		12 000 000,00
71	Production stockée (ou déstockage) (3)			
72	Production immobilisée			
73	Produits issus de la fiscalité (6)	42 400 000,00		42 400 000,00
74	Subventions d'exploitation	1 237 285,00		1 237 285,00
75	Autres produits de gestion courante			
76	Produits financiers			
77	Produits exceptionnels	2 800 000,00	2 300 000,00	5 100 000,00
78	Reprises sur amortissements et provisions			
79	Transferts de charges			
Recettes d'exploitation - Total		58 437 285,00	2 300 000,00	60 737 285,00

+

R 002 RESULTAT REPORTE OU ANTICIPE	3 501 863,00
---	---------------------

=

TOTAL DES RECETTES D'EXPLOITATION CUMULEES	64 239 148,00
---	----------------------

	INVESTISSEMENT	Opérations réelles (1)	Opérations d'ordre (2)	TOTAL
10	Dotations, fonds divers et réserves (sauf 106)			
13	Subventions d'investissement	2 996 427,00		2 996 427,00
14	Provisions réglementées et amortissements dérogatoires			
15	Provisions pour risques et charges (4)			
16	Emprunts et dettes assimilées (sauf 1688 non budgétaire)			
18	Compte de liaison : affectation (BA, Régie)			
20	Immobilisations incorporelles			
21	Immobilisations corporelles			
22	Immobilisations reçues en affectation			
23	Immobilisations en cours			
26	Participations et créances rattachées à des participations			
27	Autres immobilisations financières			
28	Amortissements des immobilisations		9 526 000,00	9 526 000,00
29	Dépréciation des immobilisations (4)			
39	Dépréciation des stocks et en-cours (4)			
45X-2	Opérations pour compte de tiers (5)	2 056 000,00		2 056 000,00
481	Charges à répartir sur plusieurs exercices			
3...	Stocks			
021	Virement de la section de fonctionnement		2 295 324,00	2 295 324,00
Recettes d'investissement - Total		5 052 427,00	11 821 324,00	16 873 751,00

+

R 001 SOLDE D'EXECUTION POSITIF REPORTE OU ANTICIPE	
--	--

+

AFFECTATION AU COMPTE 106	1 117 504,00
----------------------------------	---------------------

=

TOTAL DES RECETTES D'INVESTISSEMENT CUMULEES	17 991 255,00
---	----------------------

(1) Y compris les opérations relatives au rattachement des charges et produits et les opérations d'ordre semi-budgétaires.

(2) Voir liste des opérations d'ordre.

(3) Permet de retracer les variations de stocks (sauf stocks de marchandises et de fournitures).

(4) Si la régie applique le régime des provisions budgétaires.

(5) Seul le total des opérations pour compte de tiers figure sur cet état (voir le détail annexe Iv-A7).

(6) Ce chapitre existe uniquement en M41, M43 et en M44.

SECTION D'EXPLOITATION

III - VOTE DU BUDGET			III	
SECTION D'EXPLOITATION - DETAIL DES DEPENSES			A1	
Chap/ art (1)	Libellé (1)	BP précédent (2)	Propositions (3) nouvelles	Vote (4)
011	Charges à caractère général (5) (6)	47 114 785,00	47 315 395,00	47 315 395,00
6061	Fournitures non stockables (eau, energie)	40 500,00	40 500,00	40 500,00
6063	Fournitures d'entretien et de petit equi	1 000,00		
611	Sous-traitance generale	268 000,00	136 000,00	136 000,00
6137	Redevances, droits de passage et servitu	181 000,00	187 000,00	187 000,00
61528	Sur biens immobiliers autres	370 700,00	370 000,00	370 000,00
61558	Autres biens mobiliers	14 530,00	14 000,00	14 000,00
617	Etudes et recherches	499 600,00	680 000,00	680 000,00
618	Divers	3 175,00	20 900,00	20 900,00
6226	Honoraires	7 000,00		
6228	Divers	44 957 000,00	45 030 000,00	45 030 000,00
6233	Foires et expositions		10 000,00	10 000,00
6236	Catalogues et imprimés		10 000,00	10 000,00
6238	Divers		23 500,00	23 500,00
6257	Receptions	2 800,00	5 400,00	5 400,00
627	Services bancaires et assimilés	50 000,00	75 000,00	75 000,00
6281	Concours divers (cotisations)	10 480,00	10 680,00	10 680,00
6287	Remboursements de frais	610 000,00	594 415,00	594 415,00
6288	Autres	80 000,00	90 000,00	90 000,00
63512	Taxes foncieres	19 000,00	18 000,00	18 000,00
012	Charges de personnel et frais assimilés	600 000,00	446 102,00	446 102,00
6215	Personnel affecté par la collectivité de	600 000,00	446 102,00	446 102,00
014 (7)	Atténuations de produits	180 000,00	180 000,00	180 000,00
739	Restitution versé transport	180 000,00	180 000,00	180 000,00
65	Autres charges de gestion courante	1 122 800,00	1 130 800,00	1 130 800,00
6572	Subv d'exploitat° personnes droit privé		13 000,00	13 000,00
65732	Subvention exploit aux regions	7 800,00	7 800,00	7 800,00
65733	Subv. exploitation au depart.	1 060 000,00	1 060 000,00	1 060 000,00
658	Charges diverses de gestion courante	55 000,00	50 000,00	50 000,00
TOTAL = DEPENSES DE GESTION DES SERVICES (a) = (011+012+014+65)		49 017 585,00	49 072 297,00	49 072 297,00
66	Charges financières (b)	3 762 700,00	3 252 527,00	3 252 527,00
66111	Interets regles a l'echeance	3 000 000,00	2 795 000,00	2 795 000,00
66112	Intérêts - rattachement des icne	375 000,00	66 143,00	66 143,00
6615	Interets des comptes courants et des dep	10 000,00	11 384,00	11 384,00
6618	Interets des autres dettes	377 700,00	380 000,00	380 000,00
67	Charges exceptionnelles (c)	30 000,00	93 000,00	93 000,00
6711	Interets moratoires et penalites sur mar	30 000,00		
673	Titres annules (sur exercices anterieurs		53 000,00	53 000,00
678	Autres charges exceptionnelles		40 000,00	40 000,00
68	Dotations aux provisions (d) (9)			
69	Impôts sur les bénéficiaires et assimilés (e) (10)			
022	Dépenses imprévues (f)			
TOTAL DES DEPENSES RÉELLES = a+b+c+d+e+f		52 810 285,00	52 417 824,00	52 417 824,00

(1) Détailler les chapitres budgétaires par article conformément au plan de comptes appliqué par la commune et l'établissement.

(2) cf. 1 - Modalités de vote I-B.

(3) Hors restes à réaliser

(4) Le vote de l'organe délibérant porte uniquement sur les propositions nouvelles.

(5) 62 : sauf le compte 621 retracé au sein du chapitre 012.

(6) 634 : ce compte est uniquement ouvert en M41.

(7) Le compte 739 est uniquement ouvert en M43 et en M44.

(8) Si le montant des ICNE de l'exercice est inférieur au montant de l'exercice N-1, le montant de l'article 66112 sera négatif.

(9) Si la régie applique le régime des provisions semi-budgétaires, ainsi que pour la dotation aux dépréciations des stocks de fournitures et de marchandises des créances et des valeurs mobilières de placement, aux dépréciations des comptes de tiers et aux dépréciations des comptes financiers.

(10) Ce chapitre n'existe pas en M49.

III - VOTE DU BUDGET	III
SECTION D'EXPLOITATION - DETAIL DES DEPENSES	A1

Chap/ art (1)	Libellé (1)	BP précédent (2)	Propositions (3) nouvelles	Vote (4)
023	Virement à la section d'investissement	1 784 715,00	2 295 324,00	2 295 324,00
042	Opérations d'ordre de transfert entre sections (11) (12)	10 000 000,00	9 526 000,00	9 526 000,00
6811	Dotations aux amortissements sur immobil	10 000 000,00	9 526 000,00	9 526 000,00
TOTAL DES PRELEVEMENTS AU PROFIT DE LA SECTION D'INVESTISSEMENT		11 784 715,00	11 821 324,00	11 821 324,00
043	Opérations d'ordre à l'intérieur de la section d'exploitation			
TOTAL DES DEPENSES D'ORDRE		11 784 715,00	11 821 324,00	11 821 324,00
TOTAL DES DEPENSES DE FONCTIONNEMENT DE L'EXERCICE (=total des opérations réelles et d'ordre)		64 595 000,00	64 239 148,00	64 239 148,00

+	RESTES A REALISER N-1 (13)	
+	D 002 RESULTAT REPORTE OU ANTICIPE (13)	
=	TOTAL DES DEPENSES D'EXPLOITATION CUMULEES	64 239 148,00

Détail du calcul des ICNE au compte 6612 (8)

Montant des ICNE de l'exercice	250 243,00
- Montant des ICNE de l'exercice N-1	275 700,00
= Différence ICNE N - ICNE N-1	-25 457,00

(1) Détailler les chapitres budgétaires par article conformément au plan de comptes appliqué par la commune et l'établissement.

(2) cf. 1 - Modalités de vote I-B.

(3) Hors restes à réaliser

(4) Le vote de l'organe délibérant porte uniquement sur les propositions nouvelles.

(5) 62 : sauf le compte 621 retracé au sein du chapitre 012.

(6) 634 : ce compte est uniquement ouvert en M41.

(7) Le compte 739 est uniquement ouvert en M43 et en M44.

(8) Si le montant des ICNE de l'exercice est inférieur au montant de l'exercice N-1, le montant de l'article 66112 sera négatif.

(9) Si la régie applique le régime des provisions semi-budgétaires, ainsi que pour la dotation aux dépréciations des stocks de fournitures et de marchandises, des créances et des valeurs mobilières de placement, aux dépréciations des comptes de tiers et aux dépréciations des comptes financiers.

(10) Ce chapitre n'existe pas en M49.

(11) Cf. définition du chapitre des opérations d'ordre, DE 042 = RI 040.

(12) Le compte 6815 peut figurer dans le détail du chapitre 042 si la régie applique le régime des provisions budgétaires.

(13) Inscrive en cas de reprise des résultats de l'exercice précédent (après vote du compte administratif ou si reprise anticipée des résultats).

III - VOTE DU BUDGET	III
SECTION D'EXPLOITATION - DETAIL DES RECETTES	A2

Chap/ art (1)	Libellé (1)	BP précédent (2)	Propositions (3) nouvelles	Vote (4)
013	Atténuations de charges (5)			
70	Ventes de produits fabriqués, prestations ...	12 000 000,00	12 000 000,00	12 000 000,00
7061	Transport de voyageur	12 000 000,00	12 000 000,00	12 000 000,00
73	Produits issus de la fiscalité (6)	42 300 000,00	42 400 000,00	42 400 000,00
734	Versement de transport	42 300 000,00	42 400 000,00	42 400 000,00
74	Subventions d'exploitation	1 239 148,00	1 237 285,00	1 237 285,00
7471	Subventions et participations etat	400 336,00	400 336,00	400 336,00
7473	Subventions et particip departement	838 812,00	836 949,00	836 949,00
75	Autres produits de gestion courante	835,91		
758	Produits divers de gestion courante	835,91		
TOTAL = RECETTES DE GESTION DES SERVICES				
(a) = 013+70+73+74+75		55 539 983,91	55 637 285,00	55 637 285,00
76	Produits financiers (b)			
77	Produits exceptionnels (c)	5 570 000,00	2 800 000,00	2 800 000,00
7718	Autres produits exceptionnels sur operat	2 800 000,00	1 200 000,00	1 200 000,00
774	Subventions exceptionnelles	2 630 000,00	1 600 000,00	1 600 000,00
778	Autres produits exceptionnels	140 000,00		
78	Reprises sur provisions et sur dépréciations (d) (7)			
TOTAL RECETTES REELLES = a+b+c+d		61 109 983,91	58 437 285,00	58 437 285,00

(1) Détailler les chapitres budgétaires par article conformément au plan de comptes utilisé par la régie.

(2) cf. 1 - Modalités de vote I-B.

(3) Hors restes à réaliser

(4) Le vote de l'organe délibérant porte uniquement sur les propositions nouvelles.

(5) Le compte 699 n'existe pas en M49.

(6) Ce chapitre existe uniquement en M41, M43 et M44.

(7) Si la régie applique le régime des provisions semi-budgétaires, ainsi que pour la dotation aux dépréciations des stocks de fournitures et de marchandises, des créances et des valeurs mobilières de placement, aux dépréciations des comptes de tiers et aux dépréciations des comptes financiers.

III - VOTE DU BUDGET	III
SECTION D'EXPLOITATION - DETAIL DES RECETTES	A2

Chap/ art (1)	Libellé (1)	BP précédent (2)	Propositions (3) nouvelles	Vote (4)
042	Opérations d'ordre de transfert entre sections (8) (9)	2 300 000,00	2 300 000,00	2 300 000,00
777	Quote-part des subventions d'investissem	2 300 000,00	2 300 000,00	2 300 000,00
043	Opé. d'ordre à l'intérieur de la sect. de fonct. (8)			
TOTAL DES RECETTES D'ORDRE		2 300 000,00	2 300 000,00	2 300 000,00

TOTAL DES RECETTES D'EXPLOITATION DE L'EXERCICE (=Total des opérations réelles et ordres)	63 409 983,91	60 737 285,00	60 737 285,00
--	----------------------	----------------------	----------------------

+	RESTES A REALISER N-1 (10)	
+	R002 RESULTAT REPORTE OU ANTICIPE (10)	3 501 863,00
=	TOTAL DES RECETTES DE FONCTIONNEMENT CUMULEES	64 239 148,00

Détail du calcul des ICNE au compte 7622

Montant des ICNE de l'exercice	
- Montant des ICNE de l'exercice N-1	
= Différence ICNE N - ICNE N-1	

(1) Détailler les chapitres budgétaires par article conformément au plan de comptes utilisé par la régie.

(2) cf. 1 - Modalités de vote I-B.

(3) Hors restes à réaliser

(4) Le vote de l'organe délibérant porte uniquement sur les propositions nouvelles.

(5) Le compte 699 n'existe pas en M49.

(6) Ce chapitre existe uniquement en M41, M43 et M44.

(7) Si la régie applique le régime des provisions semi-budgétaires, ainsi que pour la dotation aux dépréciations des stocks de fournitures et de marchandises, des créances et des valeurs mobilières de placement, aux dépréciations des comptes de tiers et aux dépréciations des comptes financiers.

(8) Cf. définition du chapitre des opérations d'ordre, RE 042 = DI 040, RE 043=DE 043.

(9) Le compte 7815 peut figurer dans le détail du chapitre 042 si la régie a opté pour le régime des provisions budgétaires.

(10) Inscrire en cas de reprise des résultats de l'exercice précédent (après vote du compte administratif ou si reprise anticipée des résultats).

III - VOTE DU BUDGET	III
SECTION D'INVESTISSEMENT - DETAIL DES DEPENSES	B1

Chap/ art (1)	Libellé (1)	BP précédent (2)	Propositions (3) nouvelles	Vote (4)
20	Immobilisations incorporelles (hors opérations)	116 500,00	10 000,00	10 000,00
2031	Frais d'études	20 000,00		
2051	Concessions et droits assimilés	96 500,00	10 000,00	10 000,00
21	Immobilisations corporelles (hors opérations)	1 785 559,67	3 393 000,00	3 393 000,00
2135	Installations générales - agencements -	52 000,00	3 000,00	3 000,00
2153	Installations à caractère spécifique	1 733 559,67	3 390 000,00	3 390 000,00
22	Immobilisations reçues en affectation (hors opérations)			
23	Immobilisations en cours (hors opération)	12 640 478,00	3 976 000,00	3 976 000,00
2312	Terrains	377 131,00	376 000,00	376 000,00
2315	Installations, matériel et outillage tec	11 809 347,00	3 600 000,00	3 600 000,00
238	Avances et acomptes versés sur commandes	454 000,00		
	Total des opérations (5)			
Total des dépenses d'équipement		14 542 537,67	7 379 000,00	7 379 000,00

10	Dotations, fonds divers et réserves			
13	Subventions d'investissement		592 931,00	592 931,00
1317	Budget communautaire et fonds structurels		592 931,00	592 931,00
16	Emprunts et dettes assimilées	6 199 000,00	6 601 819,00	6 601 819,00
1641	Emprunts en euro	4 804 000,00	4 807 419,00	4 807 419,00
16441	Opérations afférentes à l'emprunts	100 000,00	100 000,00	100 000,00
1687	Autres dettes	1 295 000,00	1 694 400,00	1 694 400,00
18	Compte de liaison : affectation (Ba, régie)			
26	Participations et créances rattachées à des particip.			
27	Autres immobilisations financières			
020	Dépenses imprévues			
Total des dépenses financières		6 199 000,00	7 194 750,00	7 194 750,00

45...1..	Opé. pour compte de tiers n°...(1 ligne par opé.) (6)			
458101	Opérations d'investissement sous mandat	1 300 000,00		
Total des dépenses d'opérations pour compte de tiers		1 300 000,00		

TOTAL DES DEPENSES REELLES		22 041 537,67	14 573 750,00	14 573 750,00
-----------------------------------	--	----------------------	----------------------	----------------------

- (1) Détailler les chapitres budgétaires par article conformément au plan de comptes utilisé par la régie.
(2) cf.I - Modalités de vote I-B.
(3) Hors restes à réaliser
(4) Le vote de l'organe délibérant porte uniquement sur les propositions nouvelles.
(5) Voir état III B3 pour le détail des opérations d'équipement.
(6) Voir annexe IV A7 pour le détail des opérations pour compte de tiers.

III - VOTE DU BUDGET	III
SECTION D'INVESTISSEMENT - DETAIL DES DEPENSES	B1

Chap/ art (1)	Libellé (1)	BP précédent (2)	Propositions (3) nouvelles	Voté (4)
040	<i>Opérations d'ordre de transfert entre sections (7) (8)</i>	2 300 000,00	2 300 000,00	2 300 000,00
	<i>Reprises sur autofinancement antérieur</i>	2 300 000,00	2 300 000,00	2 300 000,00
13911	<i>Etat et établissements nationaux</i>	2 300 000,00	2 300 000,00	2 300 000,00
	<i>Charges transférées</i>			
041	<i>Opérations patrimoniales (9)</i>			
TOTAL DES DEPENSES D'ORDRE		2 300 000,00	2 300 000,00	2 300 000,00

TOTAL DES DEPENSES D'INVESTISSEMENT DE L'EXERCICE (=Total des opérations réelles et d'ordre)	24 341 537,67	16 873 750,00	16 873 750,00
---	----------------------	----------------------	----------------------

	+
RESTES A REALISER N-1 (10)	317 670,00
	+
D001 SOLDE D'EXECUTION NEGATIF REPORTE OU ANTICIPE (10)	799 835,00
	=
TOTAL DES DEPENSES D'INVESTISSEMENT CUMULEES	17 991 255,00

- (1) Détailler les chapitres budgétaires par article conformément au plan de comptes utilisé par la régie.
 (2) cf. I - Modalités de vote I-B.
 (3) Hors restes à réaliser
 (4) Le vote de l'organe délibérant porte uniquement sur les propositions nouvelles.
 (5) Voir état III B3 pour le détail des opérations d'équipement.
 (6) Voir annexe IV A7 pour le détail des opérations pour compte de tiers.
 (7) Cf. définition du chapitre des opérations d'ordre, DI 040 = RE 042.
 (8) Le compte 15...2 peut figurer dans le détail du chapitre 042 si la régie applique le régime des provisions budgétaires.
 (9) Cf. définitions du chapitre des opérations d'ordre, DI 041 = RI 041.
 (10) Inscrire en cas de reprise des résultats de l'exercice précédent (après vote du compte administratif ou si reprise anticipée des résultats).

III - VOTE DU BUDGET	III
SECTION D'INVESTISSEMENT - DETAIL DES RECETTES	B2

Chap/ art (1)	Libellé (1)	BP précédent (2)	Propositions (3) nouvelles	Vote(4)
13	Subventions d'investissement	3 570 000,00	2 996 427,00	2 996 427,00
1313	Departements	2 430 000,00	2 996 427,00	2 996 427,00
1315	Groupements de collectivites	500 000,00		
1317	Budget communautaire et fonds structurel	640 000,00		
16	Emprunts et dettes assimilées (hors 165)			
20	Immobilisations incorporelles			
21	Immobilisations corporelles			
22	Immobilisations reçues en affectation			
23	Immobilisations en cours	4 754 000,00		
2313	Constructions	1 300 000,00		
238	Avances et acomptes versés sur commandes	3 454 000,00		
Total des recettes d'équipement		8 324 000,00	2 996 427,00	2 996 427,00

10	Dotations, fonds divers et réserves		1 117 504,00	1 117 504,00
1064	Reserves reglementees		1 117 504,00	1 117 504,00
165	Dépôts et cautionnements reçus			
18	Compte de liaison : affectation(BA, régie)			
26	Participations et créances rattachées à des particip.			
27	Autres immobilisations financières			
Total des recettes financières			1 117 504,00	1 117 504,00

45...2..	Opé. pour compte de tiers n°...(1 ligne par opé.) (5)			2 056 000,00
458201	Aménagement avenue de la seille	3 900 000,00	2 056 000,00	2 056 000,00
Total des recettes d'opérations pour compte de tiers		3 900 000,00	2 056 000,00	2 056 000,00

TOTAL DES RECETTES REELLES	12 224 000,00	6 169 931,00	6 169 931,00
-----------------------------------	----------------------	---------------------	---------------------

- (1) Détailler les chapitres budgétaires par article conformément au plan de comptes utilisé par la régie.
(2) cf. I - Modalités de vote I-B.
(3) Hors restes à réaliser
(4) Le vote de l'organe délibérant porte uniquement sur les propositions nouvelles.
(5) Voir annexe IV A 7 pour le détail des opérations pour compte de tiers.

III - VOTE DU BUDGET				III
SECTION D'INVESTISSEMENT - DETAIL DES RECETTES				B2
Chap/ art (1)	Libellé (1)	BP précédent (2)	Propositions (3) nouvelles	Vote (4)
021	Virement de la section d'exploitation	1 784 715,00	2 295 324,00	2 295 324,00
040	Opérations d'ordre de transfert entre sections (6) (7)	10 000 000,00	9 526 000,00	9 526 000,00
28031	Frais d'études		30 000,00	30 000,00
2805	Concessions et droits similaires, brevet		270 000,00	270 000,00
28135	Installations générales, agencements, am		1 200 000,00	1 200 000,00
28153	Installations à caractère spécifique	10 000 000,00	5 000 000,00	5 000 000,00
28154	Matériel industriel		3 000,00	3 000,00
28156	Matériel de transport d'exploitation		1 800 000,00	1 800 000,00
28157	Agencements et aménagements du matériel		20 000,00	20 000,00
28182	Matériel de transport		1 200 000,00	1 200 000,00
28184	Mobilier		3 000,00	3 000,00
TOTAL DES PRELEVEMENTS PROVENANT DE LA SECTION D'EXPLOITATION		11 784 715,00	11 821 324,00	11 821 324,00
041	Opérations patrimoniales (8)			
TOTAL DES RECETTES D'ORDRE		11 784 715,00	11 821 324,00	11 821 324,00
TOTAL DES RECETTES D'INVESTISSEMENT DE L'EXERCICE (= Total des opérations réelles et ordres)		24 008 715,00	17 991 255,00	17 991 255,00
				+
RESTES A REALISER N-1 (9)				
				+
R 001 SOLDE D'EXECUTION POSITIF REPORTE OU ANTICIPE (9)				
				=
TOTAL DES RECETTES D'INVESTISSEMENT CUMULEES				17 991 255,00

(1) Détailler les chapitres budgétaires par article conformément au plan de comptes utilisé par la régie.

(2) cf. I - Modalités de vote I-B.

(3) Hors restes à réaliser

(4) Le vote de l'organe délibérant porte uniquement sur les propositions nouvelles.

(5) Voir annexe IV A 7 pour le détail des opérations pour compte de tiers.

(6) Cf. définition du chapitre des opérations d'ordre, RI 040 = DE 042.

(7) Le compte 15...2 peut figurer dans le détail du chapitre 042 si la régie applique le régime des provisions budgétaires.

(8) Cf. définitions du chapitre des opérations d'ordre, DI 041 = RI 041.

(9) Inscrire en cas de reprise des résultats de l'exercice précédent (après vote du compte administratif ou si reprise anticipée des résultats).

IV - ANNEXES	IV
ELEMENTS DU BILAN - ETAT DE LA DETTE	
DETAIL DES CREDITS DE TRESORERIE (1)	A1.1

A1.1- DETAIL DES CREDITS DE TRESORERIE (1)

Nature (pour chaque ligne, indiquer le numéro de contrat)	Date de la décision de réaliser la ligne de trésorerie (2)	Montant maximum autorisé au 01/01/N	Montant des tirages N-1	Montant des remboursements N - 1		Encours restant du au 01/01/N
				Intérêts (6615)	Remboursement du tirage	
5192 Avances de trésorerie						
51931 Lignes de trésorerie						
Contrat n°2011-01 - CO2519	30/12/2010	700 000,00	-	2 264,13	100 000,00	700 000,00
51932 Lignes de trésorerie liées à un emprunt						
5194 Billets de trésorerie						
5198 Autres crédits de trésorerie						
519 Crédits de trésorerie (total)						

(1) Circulaire n° NOR/INT/B/09/00071/C du 22/2/1989.

(2) Indiquer la date de la délibération de l'assemblée autorisant la ligne de trésorerie ou la date de décision de l'ordonnateur de réaliser la ligne de trésorerie sur la base d'un montant maximum autorisé par l'organe délibérant (article L. 2122-22 du CGCT).

IV - ANNEXES	IV
ELEMENTS DU BILAN - ETAT DE LA DETTE - REPARTITION PAR NATURE DE DETTE	A1.2

A1.2 - REPARTITION PAR NATURE DE DETTE (hors 16449 et 166)

Nature	Emprunts et dettes à l'origine du contrat													
	Organisme prêteur ou chef de file	Date de signature	Date d'émission ou date de mobilisation (1)	Date du premier remboursement	Nominal (2)	Type de taux d'intérêt (3)	Index (4)	Taux initial		Devise	Périodicité des remboursements (6)	Profil d'amortissement (7)	Possibilité de remboursement anticipé O/N	Catégorie d'emprunt (8)
								Niveau de taux (5)	Taux actuariel					
163 Emprunts obligataires (Total)														
164 Emprunts auprès des établissements de crédit (Total)					127 600 000,00									
1641 Emprunts libellés en euros (Total)					126 400 000,00									
2012-01 - 81138	Banque Européenne d'investissement	10/07/2012	14/09/2012	14/12/2012	30 000 000,00	F	Taux Fixe	2,81	2,84	EUR	T	C	O	A1
2012-03 - 81138	Banque Européenne d'investissement	10/07/2012	20/12/2012	20/03/2013	20 000 000,00	F	Taux Fixe	2,76	2,79	EUR	T	C	O	A1
2013-01 - 81508	Banque Européenne d'investissement	05/04/2013	19/07/2013	19/10/2013	15 000 000,00	F	Taux Fixe	2,88	2,91	EUR	T	C	O	A1
2013-02 - 81508	Banque Européenne d'investissement	05/04/2013	11/09/2013	11/12/2013	15 000 000,00	F	Taux Fixe	3,07	3,10	EUR	T	C	O	A1
2013-05 - 1260074	Caisse des Dépôts et Consignations	25/01/2012	02/12/2013	01/03/2014	29 600 000,00	V	Euribor 3 mois + 1,08	1,36	1,53	EUR	T	C	O	A1
2015-02 - 1268878	Caisse des Dépôts et Consignations	25/01/2012	23/01/2015	01/04/2015	16 800 000,00	V	Lihret A + 1,00	2,00	1,77	EUR	T	C	O	A1
1643 Emprunts libellés en devises (Total)														
16441 Emprunts assortis d'une option de tirage sur ligne de trésorerie (Total)					1 200 000,00									
2011-01 - CO2519	Crédit Agricole	31/12/2010	30/12/2011	31/03/2012	1 200 000,00	V	Euribor 3 mois + 0,53	1,81	0,83	EUR	T	C	O	A1
165 Dépôts et cautionnements reçus (Total)														
167 Emprunts et dettes assortis de conditions particulières (Total)														
1675 Dettes pour M.E.T.P. et P.P.P. (Total)														
1678 Autres emprunts et dettes assortis de conditions particulières (Total)														
168 Emprunts et dettes assimilées (Total)														
1681 Autres emprunts (Total)														
1682 Bons à moyen terme négociables (Total)														
1687 Autres dettes (Total)														
TOTAL GENERAL					127 600 000,00									

(1) Si un emprunt donne lieu à plusieurs mobilisations, indique la date de la première mobilisation. (2) Nominal : montant emprunté à l'origine. (3) Type de taux d'intérêt : F : fixe ; V : variable simple ; C : complexe.
(4) Mentionne le ou les types d'index (ex : Euribor 3 mois). (5) Indique le niveau de taux à l'origine du contrat. (6) Indique la périodicité des remboursements : A : annuelle ; M : mensuelle ; B : bimestrielle ; S : semestrielle ; T : trimestrielle ; X : autre. (7) Indique C pour amortissement constant, P pour amortissement progressif, F pour à fin, X pour autres à préciser. (8) Catégorie d'emprunt à l'origine, en référence à la classification des emprunts suivant le typologie de la circulaire IOCB1015077C du 25 juin 2010 sur les produits financiers offerts aux collectivités territoriales.

IV - ANNEXES

IV

ELEMENTS DU BILAN - ETAT DE LA DETTE - REPARTITION PAR NATURE DE DETTE

A1.2

A1.2 - REPARTITION PAR NATURE DE DETTE (hors 16449 et 166) (suite)

Nature	Emprunts et Dettes au 01/01/2017													
	Organisme prêteur ou chef de file	Couvertu rs? O/N (10)	Montant couvert	Catégorie d'emprunt après couverture éventuelle (11)	Capital restant dû au 01/01/2017	Durée résiduelle (en années)	Taux d'intérêt			Annuité de l'exercice			ICNE de l'exercice	
							Type de taux (12)	Index (13)	Niveau de taux d'intérêt à la date de vote du budget (14)	Capital	Charges d'intérêt (15)	Intérêts perçus (le cas échéant) (16)		
163 Emprunts obligataires (Total)														
164 Emprunts auprès des établissements de crédit (Total)					117 418 509,32						4 903 975,16	2 696 605,55		250 243,06
1641 Emprunts libellés en euros (Total)					118 718 509,32						4 803 975,16	2 691 536,04		250 243,06
2012-01 - 81138	Banque Européenne d'investissement	N	Sans objet	A1	27 095 217,36	20,70	F	Taux Fixe	2,81	1 304 347,84	747 585,32			34 210,74
2012-03 - 81138	Banque Européenne d'investissement	N	Sans objet	A1	18 260 869,60	20,97	F	Taux Fixe	2,76	869 565,20	495 358,69			14 677,30
2013-01 - 81506	Banque Européenne d'investissement	N	Sans objet	A1	14 184 782,80	21,55	F	Taux Fixe	2,88	652 173,92	401 060,06			77 231,85
2013-02 - 81506	Banque Européenne d'investissement	N	Sans objet	A1	14 184 782,60	21,69	F	Taux Fixe	3,07	652 173,92	427 267,87			23 043,02
2013-05 - 1250074	Caisse des Dépôts et Consignations	N	Sans objet	A1	27 062 857,16	31,92	V	Euribor 3 mois + 1,06	1,29	845 714,28	345 378,09			34 082,25
2015-02 - 1268678	Caisse des Dépôts et Consignations	N	Sans objet	A1	15 900 000,00	33,00	V	Livret A + 1,00	1,75	480 000,00	274 886,21			66 986,86
1643 Emprunts libellés en devises (Total)														
16441 Emprunts assortis d'une option de tirage sur ligne de trésorerie (Total) (9)					700 000,00						100 000,00	5 069,51		-
2011-01 - CO2519	Crédit Agricole	N	Sans objet	A1	700 000,00	7,00	V	Euribor 3 mois + 0,53	0,78	100 000,00	5 069,51			-
165 Dépôts et cautionnements reçus (Total)														
167 Emprunts et dettes assortis de conditions particulières (Total)														
1676 Dettes pour M.E.T.P. et P.P.P. (Total)														
1678 Autres emprunts et dettes assortis de conditions particulières (Total)														
168 Emprunts et dettes assimilées (Total)														
1681 Autres emprunts (Total)														
1682 Bons à moyen terme négociables (Total)														
1687 Autres dettes (Total)														
TOTAL GENERAL					117 418 509,32						4 903 975,16	2 696 605,55		250 243,06

(9) S'agissant des emprunts assortis d'une ligne de trésorerie, le remboursement du capital de la dette prévue pour l'exercice correspondant au débiteur endettement. (10) Si l'emprunt est assorti à couverture, le niveau initial des opérations de couverture est annexé A1.5 du présent budget primitif 2017 en référence à la classification des emprunts suivant la typologie de la circulaire I0081018770 du 25 juin 2010 sur les produits financiers offerts aux collectivités territoriales. (11) Type de taux d'intérêt après opération de couverture : F : fixe, V : variable simple ; C : complexe
(12) Mentionne l'index en cours au 01/01/2017 après opérations de couverture. (13) Type de taux d'intérêt après opération de couverture. F : fixe, V : variable simple ; C : complexe
(14) Taux après opération de couverture éventuelle. Pour les emprunts à taux variable, indique le niveau à la date de vote du budget. (15) Il s'agit des intérêts dus au titre du contrat initial et comptabilisés à l'article 66111 à l'exercice régulier à l'échéance et intérêts décaissés et intérêts écumés dus au titre du contrat d'échange financier et comptabilisés à l'article 999. (16) Indique les intérêts éventuellement reçus au titre du contrat initial de l'index écumé.

IV - ANNEXES	IV
ELEMENTS DU BILAN - ETAT DE LA DETTE	
TYPLOGIE DE LA REPARTITION DE L'ENCOURS	A1.4

A1.4 - TYPOLOGIE DE LA REPARTITION DE L'ENCOURS (1)

Indices sous-jacents		(1) Indices zone euro	(2) Indices inflation française ou zone euro ou écart entre ces indices	(3) Ecart d'indices zone euro	(4) Indices hors zone euro et écarts d'indices dont l'un est un indice hors zone euro	(5) Ecart d'indices hors zone euro	(6) Autres indices
Structure							
(A) Taux fixe simple. Taux variable simple. Echange de taux fixe contre taux variable ou inversement. Echange de taux structuré contre taux variable ou taux fixe (sens unique). Taux variable simple plafonné (cap) ou encadré (tunnel)	Nombre de produits	7					
	% de l'encours	100%					
	Montant en euros	117 418 509,32					
(B) Barrière simple. Pas d'effet de levier	Nombre de produits						
	% de l'encours						
	Montant en euros						
(C) Option d'échange (swaption)	Nombre de produits						
	% de l'encours						
	Montant en euros						
(D) Multiplicateur jusqu'à 3 ; multiplicateur jusqu'à 5 capé	Nombre de produits						
	% de l'encours						
	Montant en euros						
(E) Multiplicateur jusqu'à 5	Nombre de produits						
	% de l'encours						
	Montant en euros						
(F) Autres types de structures	Nombre de produits						
	% de l'encours						
	Montant en euros						

(1) Cette annexe retrace le stock de dette au 01/01/N après opérations de couverture éventuelles.

IV - ANNEXES	IV
ELEMENTS DU BILAN	
ETAT DES PROVISIONS	A3.1

A3.1 - ETAT DES PROVISIONS ET DES DEPRECIATIONS

Nature de la provision ou de la dépréciation	Dotations inscrites au budget de l'exercice (1)	Date de constitution	Montant des provisions et dépréciations constituées au 1/1/N	Montant total des provisions et dépréciations constituées	Reprises inscrites au budget de l'exercice	SOLDE prévisionnel au 31/12/N
PROVISIONS ET DEPRECIATIONS BUDGETAIRES						
Provisions réglementées et amortissements dérogatoires						
Amortissements dérogatoires						
Provision spéciale de réévaluation						
Autres provisions réglementées						
Provisions pour risques et charges (2)						
Provisions pour litiges						
Provisions pour pertes de change						
Autres provisions pour risques						
.....						
Dépréciations (2)						
- des immobilisations						
- des stocks de matières premières et de produits et des en-cours de production						
TOTAL BUDGETAIRES						
PROVISIONS ET DEPRECIATIONS SEMI-BUDGETAIRES						
Provisions pour risques et charges (2)			127 500,0	127 500,0		127 500,0
Provisions pour litiges		30/11/2015	127 500,0	127 500,0		127 500,0
Provisions pour pertes de change						
Autres provisions pour risques						
.....						
Dépréciation (2)						
- des stocks d'autres approvisionnements et de marchandises						
- des comptes de tiers						
- des comptes financiers						
TOTAL SEMI-BUDGETAIRES			127 500,0	127 500,0		127 500,0
TOTAL GENERAL			127 500,0	127 500,0		127 500,0

IV - ANNEXES	IV
SECTION D'INVESTISSEMENT	
EQUILIBRE DES OPERATIONS FINANCIERES - DEPENSES	A4.1

A4.1 - DEPENSES A COUVRIR PAR DES RESSOURCES PROPRES

Art. (1)	Libellé (1)	Colonne a masquer	Propositions nouvelles	Vote (2) I
DEPENSES TOTALES A COUVRIR PAR DES RESSOURCES PROPRES = A+B		8 901 819,00	8 901 819,00	8 901 819,00
16	Emprunts et dettes assimilées (A)	6 601 819,00	6 601 819,00	6 601 819,00
1641	Emprunts en euro	4 807 419,00	4 807 419,00	4 807 419,00
16441	Opérations afférentes à l'emprunts	100 000,00	100 000,00	100 000,00
1687	Autres dettes	1 694 400,00	1 694 400,00	1 694 400,00
Dépenses et transferts à déduire des ressources propres(B)		2 300 000,00	2 300 000,00	2 300 000,00
10	Reversement de dotations et fonds divers			
139	<i>Subvention d'investissement transférée au compte de résultat</i>	2 300 000,00	2 300 000,00	2 300 000,00
13911	Etat et établissements nationaux	2 300 000,00	2 300 000,00	2 300 000,00
020	Dépenses imprévues			

	Op. de l'exercice I	Restes à réaliser en dépenses de l'exercice précédent (3) (4)	Restes à réaliser en dépenses de l'exercice précédent (3) (4)	Solde d'exécution D001 (3) (4)	TOTAL II
Dépenses à couvrir par des ressources propres	8 901 819,00		317 670,00	799 835,00	9 701 654,00

- (1) Détailler les chapitres budgétaires par article conformément au plan de comptes appliqué par la commune ou l'établissement.
(2) Crédits de l'exercice votés lors de la séance.
(3) Inscrire uniquement si le compte administratif est voté ou en cas de reprise anticipée des résultats de l'exercice précédent.
(4) Indiquer le montant correspondant figurant en II - Présentation générale du budget - vue d'ensemble.

IV - ANNEXES	IV
SECTION D'INVESTISSEMENT	
EQUILIBRE DES OPERATIONS FINANCIERES - RECETTES	A4.2

A4.2 - RESSOURCES PROPRES

Art. (1)	Libellé (1)	Pour mémoire Budget précédent	Propositions nouvelles	Vote (2) III
RECETTES (RESSOURCES PROPRES) = a+b		11 784 715,00	12 938 828,00	12 938 828,00
Ressources propres externes de l'année (a)			1 117 504,00	1 117 504,00
10	Dotations, fonds divers et réserves		1 117 504,00	1 117 504,00
1064	Reserves reglementees		1 117 504,00	1 117 504,00
138	Autres subv. d'invest. non transférables			
26	Participations et créances rattachées à des participations			
27	Autres immobilisations financières			
Ressources propres internes de l'année (b) (3)		11 784 715,00	11 821 324,00	11 821 324,00
15	Provisions pour risques et charges			
169	Primes de remboursement des obligations			
26	Participations et créances rattachées à des particip.			
27	Autres immobilisations financières			
28	Amortissement des immobilisations	10 000 000,00	9 526 000,00	9 526 000,00
28031	Frais d'etudes		30 000,00	30 000,00
2805	Concessions et droits similaires, brevet		270 000,00	270 000,00
28135	Installations generales, agencements, am		1 200 000,00	1 200 000,00
28153	Installations a caractere specifique	10 000 000,00	5 000 000,00	5 000 000,00
28154	Materiel industriel		3 000,00	3 000,00
28156	Materiel de transport d'exploitation		1 800 000,00	1 800 000,00
28157	Agencements et aménagements du materiel		20 000,00	20 000,00
28182	Materiel de transport		1 200 000,00	1 200 000,00
28184	Mobilier		3 000,00	3 000,00
29	Provisions pour dépréciation des immobilisations			
39	Provisions pour dépréciation des stocks et encours			
481	Charges à répartir sur plusieurs exercices			
49	Provisions pour dépréciation des comptes de tiers			
59	Provisions pour dépréciation des comptes financiers			
024	Produits des cessions d'immobilisations			
021	Virement de la section de fonctionnement (d)	1 784 715,00	2 295 324,00	2 295 324,00

	Opérations de l'exercice III	Restes à réaliser en recettes de l'exercice précédent (4) (5)	Solde d'exécution R001 (4) (5)	Solde d'exécution R01 (4) (5)	Affectation R1068 (4)	TOTAL IV
Total ressources propres disponibles	12 938 828,00					12 938 828,00

	Montant
Dépenses à couvrir par des ressources propres	II 9 701 654,00
Ressources propres disponibles	IV 12 938 828,00
Solde	V=IV-II (6) +3 237 174,00

- (1) Les comptes 15, 189, 26, 27, 28, 29, 39, 481, 49 et 59 sont à détailler conformément au plan de comptes.
(2) Crédits de l'exercice votés lors de la séance.
(3) Les comptes 15, 29, 39, 49 et 59 sont présentés uniquement si la commune ou l'établissement applique le régime des provisions budgétaires.
(4) Inscrive uniquement si le compte administratif est voté ou en cas de reprise anticipée des résultats de l'exercice précédent.
(5) Indiquer le montant correspondant figurant en II - Présentation générale du budget - Vue d'ensemble.
(6) Ces créances et charges peuvent être financées par emprunt.

IV - ANNEXES	IV
ELEMENTS DU BILAN	
DETAIL DES OPERATIONS POUR COMPTE DE TIERS	A7

A7 - CHAPITRE D'OPERATIONS POUR COMPTE DE TIERS (Détail) (1)

N° opération : 01					Aménagement avenue de la seille			
	Pour mémoire réalisations cumulées au 01/01/N(2)	Restes à réaliser N-1 (3)	Nouveaux crédits votés	Total (4)				
DEPENSES (a)	3 994 163,63							3 994 163,63
<i>Financement par le mandant et d'autres tiers (5)</i>	3 994 163,63							3 994 163,63
040 Travaux réalisés par le personnel du mandataire								
041 Opérations d'ordre à l'intérieur de la section								
Annulations sur dépenses (c) (6)								
Dépenses nettes (a-c)	3 994 163,63							3 994 163,63
RECETTES (b)			2 056 000,00					2 056 000,00
<i>Financement par le mandant et d'autres tiers chp 458201</i>			2 056 000,00					2 056 000,00
040 Financement par le mandataire								
041 Financement par emprunt à la charge du tiers								
Annulations sur recettes (d) (6)								
Recettes nettes (b-d)			2 056 000,00					2 056 000,00

(1) Ouvrir un cadre par opération pour compte de tiers.

(2) Ensemble des réalisations connues (hors restes à réaliser).

(3) A remplir uniquement en cas de reprise des résultats de l'exercice précédent (après vote du compte administratif ou si reprise anticipée des résultats).

(4) Total = Restes à réaliser N-1 + Nouveaux crédits votés

(5) Inscire le chapitre et la nature des travaux 06/01/2014

(6) Le chapitre 45 doit être détaillé conformément au plan de comptes, tant en dépenses qu'en recettes.

(7) Indiquer le chapitre.

IV - ANNEXES	IV
ENGAGEMENTS HORS BILAN	
AUTORISATIONS DE PROGRAMME ET CREDITS DE PAIEMENT	B2.1

B2.1 - SITUATION DES AUTORISATIONS DE PROGRAMME ET CREDITS DE PAIEMENT

		Montant des AP			Montant des CP			
N° ou intitulé de l'AP		Pour mémoire AP votée y compris ajustement	Révision de l'exercice N	Total cumulé (toutes les délibérations y compris pour N)	Crédits de paiement antérieurs (réalisations cumulées au 1/1/2017)	Crédits de paiement ouverts au titre de l'exercice 2017	Restes à financer de l'exercice N+1	Restes à financer (exercice au- delà de N+1)
2010	QVTC001-01	METTIS - Acquisitions Foncières (montants HT)	6 700 000	6 700 000	6 323 769	378 000		
2009	QVTC002-01	METTIS - Travaux lignes A et B (montants HT)	223 300 000	223 300 000	214 314 934	3 600 000		
2010	QVTC005-01	VIDEOSURVEILLANCE	600 000	600 000	522 697		77 303	0
2013	QVTC006-01	ACCESSIBILITE RESEAU (montants HT)	6 000 000	6 000 000	3 488 466	1 300 000	1 211 534	1 300 000
2016	16QVTC01	Optimisation des lignes structurantes	10 000 000	10 000 000	2 738	2 000 000	2 700 000	7 297 262
TOTAL			246 600 000	246 600 000	224 652 604	7 276 000	3 988 837	8 597 262

IV - ANNEXES	IV
AUTRES ELEMENTS D'INFORMATION ETAT DU PERSONNEL DE LA COLLECTIVITE OU DE L'ETABLISSEMENT DE RATTACHEMENT EMPLOYE PAR LA REGIE	C1.3

**C1.3 - ETAT DU PERSONNEL DE LA COLLECTIVITE OU DE L'ETABLISSEMENT
DE RATTACHEMENT EMPLOYE PAR LA REGIE**

AGENTS TITULAIRES OU NON	CATEGORIES	EFFECTIFS	MONTANT PREVU A L' ARTICLE 6215 (1)
Ingenieur en chef	A	1	
Ingenieur principal	A	2	
Ingénieur	A	2	
Technicien principal de 2e cl	B	2	
Adjoint technique 2e cl	C	1	
TOTAL GENERAL		8	446 102

(1) Cette annexe est servie s'il s'agit d'un budget annexé au budget d'une collectivité locale ou d'un établissement public local et si la collectivité de rattachement a mis à disposition du personnel en vue de l'exploitation du service.

IV - ANNEXES	IV
AUTRES ELEMENTS D'INFORMATION	C2
LISTES DES ORGANISMES DANS LESQUELS A ETE PRIS UN ENGAGEMENT FINANCIER	C3

C2 - LISTES DES ORGANISMES DANS LESQUELS A ETE PRIS UN ENGAGEMENT FINANCIER
(articles L. 2313-1 et L. 2313-1-1 du CGCT)

Les documents financiers et comptables de ces organismes sont mis à la disposition du public à Harmony Park, 11 bd solidarité - Metz.

Toute personne a le droit de demander communication.

La nature de l'engagement (2)	Nom de l'organisme	Raison sociale de l'organisme	Nature juridique de l'organisme	Montant de l'engagement
Délégation de service public (3)	Transport de l'Agglomération de Metz Métropole		SAEML	
Garantie ou cautionnement d'un emprunt	Transport de l'Agglomération de Metz Métropole		SAEML	4 904 955 €
Détenion d'une part de capital	Transport de l'Agglomération de Metz Métropole		SAEML	1 200 000 € (soit 12 000 actions)
	TCRM (en liquidation)		SAEML	240 000 € (soit 1 500 actions)

ETAT DES RESTES A REALISER 2016

TRANSPORTS PUBLICS - 4117 - METZ - METROPOLE

Dépenses

Chapitre	Compte	Fonction	Libellé	Montant
21	2153		PROGRAMME AMENAGEMENT 2014	133 670,00
	2153		PROGRAMME AMENAGEMENT 2016	184 000,00
21 IMMOBILISATIONS CORPORELLES				317 670,00
TOTAL Dépenses				317 670,00

Arrêté à la somme de trois cent dix-sept mille six cent soixante dix euros en dépenses .

Fait à Metz, 31 décembre 2016

Pour le Président,
le vice Président

Thierry HORY
Maire de MARLY



LISTE DES RATTACHEMENTS 2016

Chap	Compte	Libellé	Exercice	Mandat	Rejet	Montant	Exercice	Contre-passation
011	611	RATTACHEMENT611/(RATTACH.)	2016	697		17 953,33	2017	1
011	6137	RATTACHEMENT6137/(RATTACH.)	2016	698		3 644,04	2017	2
011	61528	RATTACHEMENT61528/(RATTACH.)	2016	699		30 345,42	2017	3
011	61558	RATTACHEMENT61558/(RATTACH.)	2016	700		1 497,60	2017	4
011	617	RATTACHEMENT617/(RATTACH.)	2016	701		53 990,00	2017	5
011	618	RATTACHEMENT618/(RATTACH.)	2016	702		156,71	2017	6
011	6257	RATTACHEMENT6257/(RATTACH.)	2016	703		1 250,00	2017	7
011	627	RATTACHEMENT627/(RATTACH.)	2016	704		10 735,55	2017	8
65	65732	RATTACHEMENT6573/(RATTACH.)	2016	MDT N°705- REJET N°7	7 800,00		2017	AR N°9- REJET d'AR N°1
65	658	RATTACHEMENT658/(RATTACH.)	2016	706		14 645,17	2017	10
66	66112	RATTACHEMENT66112/(RATTACH.)	2016	707		275 701,33	2017	11
67	6742	RATTACHEMENT6742/(RATTACH.)	2016	708		2 108 000,00	2017	12
014	739	RATTACHEMENT739/(RATTACH.)	2016	709		9 530,00	2017	13
65	65732	RATTACHEMENT65732/(RATTACH.)	2016	710		7 800,00	2017	14
TOTAL						2 535 249,15		

Fait à Metz, 31 décembre 2016

Pour le Président,
Le Vice Président



Thierry HORY
Maire de Marly

SECTION D'EXPLOITATION				
DEPENSES		Budget Primitif 2016	Budget Total 2016	Réalisé 2016
011	Charges à caractère général	47 114 785,00	47 235 887,00	46 739 983,01
012	Charges de personnel et frais assimilés	600 000,00	600 000,00	598 265,10
014	Atténuations de produits	180 000,00	155 000,00	60 477,94
042	Opérations d'ordre de transfert entre sections	10 000 000,00	10 000 000,00	8 666 141,54
65	Autres charges de gestion courante	1 122 800,00	1 122 800,00	1 094 201,14
66	Charges financières	3 762 700,00	3 762 700,00	3 119 828,84
67	Charges exceptionnelles	30 000,00	4 009 278,00	3 935 481,21
68	Dotations aux amortissements et aux provisions		40 000,00	39 700,00
023	Virement à la section d'investissement	1 784 715,00	716 715,00	
TOTAL DES DEPENSES D'EXPLOITATION		64 595 000,00	67 642 380,00	64 254 078,78
RECETTES		Budget Primitif 2016	Budget Total 2016	Réalisé 2016
042	Opérations d'ordre de transfert entre sections	2 300 000,00	2 300 000,00	1 936 167,23
70	Produits des services, du domaine	12 000 000,00	12 000 000,00	12 255 181,31
73	Impôts et taxes	42 300 000,00	42 300 000,00	43 932 412,84
74	Dotations, subventions et participations	1 239 148,00	1 239 148,00	988 110,55
75	Autres produits de gestion courante	835,91	840,48	5,59
77	Produits exceptionnels	5 570 000,00	8 617 375,43	8 576 553,39
TOTAL DES RECETTES D'EXPLOITATION		63 409 983,91	66 457 363,91	67 688 430,91
002	RESULTAT DE FONCTIONNEMENT REPORTE	1 185 016,09	1 185 016,09	
RESULTAT DE CLOTURE DE LA SECTION D'EXPLOITATION				4 619 368,22

SECTION D'INVESTISSEMENT				
DEPENSES		Budget Primitif 2016	Budget Total 2016	Réalisé 2016
040	Opérations d'ordre de transfert entre sections	2 300 000,00	2 300 000,00	1 936 167,23
041	Opérations patrimoniales		2 763 200,00	688 628,10
13	Subventions d'investissement		592 930,91	
16	Emprunts et dettes assimilées	6 199 000,00	6 199 000,00	6 085 659,84
20	Immobilisations incorporelles	116 500,00	190 269,00	47 309,13
21	Immobilisations corporelles	2 455 559,67	2 970 559,76	1 799 685,77
23	Immobilisations en cours	12 640 478,00	4 590 578,00	1 484 335,71
45	Opérations sous mandat	1 300 000,00	1 510 000,00	1 304 016,41
TOTAL DES DEPENSES D'INVESTISSEMENT		25 011 537,67	21 116 537,67	13 345 802,19
001	RESULTAT D'INVESTISSEMENT REPORTE	57 177,33	57 177,33	
RECETTES		Budget Primitif 2016	Budget Total 2016	Réalisé 2016
040	Opérations d'ordre de transfert entre sections	10 000 000,00	10 000 000,00	8 666 141,54
10	Dotations, fonds divers et réserves			
13	Subventions d'investissement	4 630 000,00	1 653 000,00	2 021 761,30
16	Emprunts et dettes assimilées			
23	Immobilisations en cours	4 754 000,00	1 990 800,00	1 226 614,20
45	Opérations sous mandat	3 900 000,00	4 050 000,00	
041	Opérations patrimoniales		2 763 200,00	688 628,10
021	Virement de la section de fonctionnement	1 784 715,00	716 715,00	
TOTAL DES RECETTES D'INVESTISSEMENT		25 068 715,00	21 173 715,00	12 603 145,14
RESULTAT DE CLOTURE DE LA SECTION D'INVESTISSEMENT				-799 834,38

Metz, le 15 mars 2017
Pour le Président,
Le Vice-Président délégué

Thierry HORY
Maire de MARLY

00601 - C.A.M.M. TRANSPORTS PUBLICS

RÉSULTATS BUDGÉTAIRES DE L'EXERCICE

	SECTION D'INVESTISSEMENT	SECTION DE FONCTIONNEMENT	TOTAL DES SECTIONS
RECETTES			
Prévisions budgétaires totales (a)	21 173 715,00	67 642 380,00	88 816 095,00
Titres de recettes émis (b)	13 707 886,14	70 108 007,09	83 815 893,23
Réductions de titres (c)	1 104 741,00	2 422 206,97	3 526 947,97
Recettes nettes (d = b - c)	12 603 145,14	67 685 800,12	80 288 945,26
DÉPENSES			
Autorisations budgétaires totales (e)	21 173 715,00	67 642 380,00	88 816 095,00
Mandats émis (f)	13 345 802,19	66 010 632,81	79 356 435,00
Annulations de mandats (g)	0,00	1 756 554,03	1 756 554,03
Dépenses nettes (h = f - g)	13 345 802,19	64 254 078,78	77 599 880,97
RÉSULTAT DE L'EXERCICE			
(d - h) Excédent		3 431 721,34	2 689 064,29
(h - d) Déficit	742 657,05		

00601 - C.A.M.M. TRANSPORTS PUBLICS

RÉSULTATS D'EXÉCUTION DU BUDGET PRINCIPAL ET DES BUDGETS DES SERVICES NON PERSONNALISÉS

	RÉSULTAT À LA CLÔTURE DE L'EXERCICE PRÉCÉDENT : 2015	PART AFFECTÉE À L'INVESTISSEMENT : EXERCICE 2016	RÉSULTAT DE L'EXERCICE 2016	TRANSFERT OU INTÉGRATION DE RÉSULTATS PAR OPÉRATION D'ORDRE NON BUDGÉTAIRE	RÉSULTAT DE CLÔTURE DE L'EXERCICE 2016
I - Budget principal					
Investissement					
Fonctionnement					
TOTAL I					
II - Budgets des services à caractère administratif					
TOTAL II					
III - Budgets des services à caractère industriel et commercial					
C.A.M.M. TRANSPORTS PUBLICS					
Investissement	-57 177,33	0,00	-742 657,05	0,00	-799 834,38
Fonctionnement	1 185 016,09	0,00	3 431 721,34	0,00	4 616 737,43
Sous-Total	1 127 838,76	0,00	2 689 064,29	0,00	3 816 903,05
TOTAL III	1 127 838,76	0,00	2 689 064,29	0,00	3 816 903,05
TOTAL I + II + III	1 127 838,76	0,00	2 689 064,29	0,00	3 816 903,05

REPUBLIQUE FRANCAISE

Communauté d'Agglomération de Metz Métropole

POSTE COMPTABLE DE METZ MUNICIPALE

BUDGET ANNEXE "ZONES EN REGIE"

M14

BUDGET PRIMITIF 2017

SOMMAIRE

pages		Jointes	Sans objet
	I Informations générales (6)		
	A - Informations statistiques, fiscales et financières		
	B - Modalités de vote du budget		
	II Présentation générale du budget		
	A1 - Vue d'ensemble - Sections		
	A2 - Vue d'ensemble - Section de fonctionnement - Chapitres		
	A3 - Vue d'ensemble - Section d'investissement - Chapitres		
	B1 - Balance générale du budget - Dépenses		
	B2 - Balance générale du budget - Recettes		
	III Vote du budget		
	A1 - Section de fonctionnement - Détail des dépenses		
	A2 - Section de fonctionnement - Détail des recettes		
	B1 - Section d'investissement - Détail des dépenses		
	B2 - Section d'investissement - Détail des recettes		
	B3 - Opérations d'équipement - Détail des chapitres et articles		
	IV - Annexes (7)		
	A - Eléments du bilan		
	A1 - Présentation croisée par fonction (1)	X	
	A2.1 - Etat de la dette - Détail des crédits de trésorerie		X
	A2.2 - Etat de la dette - Répartition par nature de dette		X
	A2.3 - Etat de la dette - Répartition des emprunts par structure de taux		X
	A2.4 - Etat de la dette - Typologie de la répartition de l'encours		X
	A2.5 - Etat de la dette - Détail des opérations de couverture		X
	A2.6 - Etat de la dette - Dette pour financer l'emprunt d'un autre organisme		X
	A2.7 - Etat de la dette - Autres dettes		X
	A3 - Méthode utilisée pour les amortissements		X
	A4 - Etat des provisions		X
	A5 - Etalement des provisions		X
	A6.1 - Equilibre des opérations financières - Dépenses	X	
	A6.2 - Equilibre des opérations financières - Recettes	X	
	A7.1.1 - Etat des dépenses et recettes des services d'eau et d'assainissement - Fonct. (2)		X
	A7.1.2 - Etat des dépenses et recettes des services d'eau et d'assainissement - Invest. (2)		X
	A7.2.1 - Etat de la répartition de la TEOM - Fonc. (3)		X
	A7.2.2 - Etat de la répartition de la TEOM - Invest. (3)		X
	A8 - Etat des charges transférées		X
	A9 - Détail des opérations pour le compte de tiers		X
	B - Engagements hors bilan		
	B1.1 - Etat des emprunts garantis par la commune ou l'établissement (4)		X
	B1.2 - Calcul du ratio d'endettement relatif aux garanties d'emprunt		X
	B1.3 - Etat des contrats crédit-bail		X
	B1.4 - Etat des contrats de partenariat public-privé		X
	B1.5 - Etat des autres engagements donnés		X
	B1.6 - Etat des engagements reçus		X
	B1.7 - Subventions versées dans le cadre du vote du budget (5)		X
	B2.1 - Etat des autorisations de programme et des crédits de paiement afférents		X
	B2.2 - Etat des autorisations d'engagement et des crédits de paiement afférents		X
	B3 - Emploi des recettes grevées d'une affectation spéciale		X
	C - Autres éléments d'informations		
	C1 - Etat du personnel		X
	C2 - Liste des organismes dans lesquels la collectivité a pris un engagement financier (4)		X
	C3.1 - Liste des organismes de regroupement auxquels adhèrent la commune ou l'établissement		X
	C3.2 - Liste des établissements publics créés		X
	C3.3 - Liste des services individualisés dans un budget annexe		X
	C3.4 - Liste des services assujettis à la TVA et non érigés en budget annexe		X
	D - Décisions en matière des taux de contributions directes - Arrêté et signatures		
	D1 - Décisions en matière de taux de contributions directes		X
	D2 - Arrêté et signatures		X

I - INFORMATIONS GENERALES	I
MODALITES DE VOTE DU BUDGET	B

- I - L'assemblée délibérante a voté le présent budget par nature:
- au niveau du chapitre pour la section de fonctionnement,
 - au niveau du chapitre pour la section d'investissement.
 - sans vote formel sur chacun des chapitres.

La liste des articles spécialisés sur lesquels l'ordonnateur ne peut procéder à des virements d'article à article est la suivante :

II - En l'absence de mention au paragraphe I ci-dessus, le budget est réputé voté par chapitre, et, en section d'investissement, sans chapitre de dépense "opération".

III - Les provisions sont :

- semi-budgétaires (pas d'inscription en recettes de la section d'investissement)

IV - La comparaison avec le budget précédent (cf. colonne "Pour mémoire") s'effectue par rapport au budget primitif de l'exercice précédent.
Si le présent budget est un budget supplémentaire, reporter le budget primitif et le cumul des décisions budgétaires du budget en cours.

V - Le présent budget a été voté :

- avec reprise anticipée des résultats de l'exercice N-1.

II - PRESENTATION GENERALE DU BUDGET	II
VUE D'ENSEMBLE	A1

FONCTIONNEMENT

		DEPENSES DE LA SECTION DE FONCTIONNEMENT	RECETTES DE LA SECTION DE FONCTIONNEMENT
V O T E	CREDITS DE FONCTIONNEMENT VOTES AU TITRE DU PRESENT BUDGET (1)	20 292 528,00	16 862 073,00
+		+	+
R E P O R T S	RESTES A REALISER (R.A.R.) DE L'EXERCICE PRECEDENT (2)		
	002 RESULTAT DE FONCTIONNEMENT REPORTE (2)		3 430 455,00
=		=	=
TOTAL DE LA SECTION DE FONCTIONNEMENT (3)		20 292 528,00	20 292 528,00

INVESTISSEMENT

		DEPENSES DE LA SECTION D'INVESTISSEMENT	RECETTES DE LA SECTION D'INVESTISSEMENT
V O T E	CREDITS D'INVESTISSEMENT VOTES AU TITRE DU PRESENT BUDGET (y compris le compte 1068) (1)	11 468 460,00	15 146 528,00
+		+	+
R E P O R T S	RESTES A REALISER (R.A.R.) DE L'EXERCICE PRECEDENT (2)		
	001 SOLDE D'EXECUTION DE LA SECTION D'INVESTISSEMENT REPORTE (2)	3 678 068,00	
=		=	=
TOTAL DE LA SECTION D'INVESTISSEMENT (3)		15 146 528,00	15 146 528,00

TOTAL

TOTAL DU BUDGET (3)	35 439 056,00	35 439 056,00
----------------------------	---------------	---------------

(1) Au budget primitif, les crédits votés correspondent aux crédits votés lors de cette étape budgétaire. De même, pour les décisions modificatives et le budget supplémentaire, les crédits votés correspondent aux crédits votés lors de l'étape budgétaire sans sommation avec ceux antérieurement votés lors du même exercice.

(2) A servir uniquement en cas de reprise des résultats de l'exercice précédent, soit après le vote du compte administratif, soit en cas de reprise anticipée des résultats.

Les restes à réaliser de la section de fonctionnement correspondent en dépenses, aux dépenses engagées non mandatées et non rattachées telles qu'elles ressortent de la comptabilité des engagements et en recettes, aux recettes certaines n'ayant pas donné lieu à l'émission d'un titre et non rattachées (R. 2311-11 du CGCT).

Les restes à réaliser de la section d'investissement correspondent en dépenses, aux dépenses engagées non mandatées au 31/12 de l'exercice précédent telles qu'elles ressortent de la comptabilité des engagements et aux recettes certaines n'ayant pas donné lieu à l'émission d'un titre au 31/12 de l'exercice précédent (R2311-11 du CGCT).

(3) Total de la section de fonctionnement = RAR + résultat reporté + crédits de fonctionnement votés.

Total de la section d'investissement = RAR + solde d'exécution reporté + crédits d'investissement votés.

Total du budget = Total de la section de fonctionnement + Total de la section d'investissement

II - PRESENTATION GENERALE DU BUDGET	II
SECTION DE FONCTIONNEMENT - CHAPITRES	A2

DEPENSES DE FONCTIONNEMENT

Chap	Libellé	BP précédent(1)	Restes à réaliser N-1 (2)	Propositions nouvelles	VOTE (3)	TOTAL (=RAR + Voté)
011	Charges à caractère général	4 908 225,00		5 984 000,00	5 984 000,00	5 984 000,00
012	Charges de personnel et frais assimilés	85 000,00		80 000,00	80 000,00	80 000,00
014	Atténuations de produits					
65	Autres charges de gestion courante					
656	Frais de fonct. Des groupes d'élus					
Total des dépenses de gestion courante		4 993 225,00		6 064 000,00	6 064 000,00	6 064 000,00
66	Charges financières					
67	Charges exceptionnelles					
68	Dotations provisions semi-budgétaires(4)					
022	Dépenses imprévues					
Total des dépenses réelles de fonctionnement		4 993 225,00		6 064 000,00	6 064 000,00	6 064 000,00
023	Virement à la section d'investissement (5)	5 480 568,00		3 416 964,00	3 416 964,00	3 416 964,00
042	Opé. d'ordre de transferts entre sections (5)	8 149 207,00		10 811 564,00	10 811 564,00	10 811 564,00
043	Opé. d'ordre à l'intérieur de la sect. fonct. (5)					
Total des dépenses d'ordre de fonctionnement		13 629 775,00		14 228 528,00	14 228 528,00	14 228 528,00
TOTAL		18 623 000,00		20 292 528,00	20 292 528,00	20 292 528,00

D 002 RESULTAT REPORTE OU ANTICIPE (2)	=
---	---

TOTAL DES DEPENSES DE FONCTIONNEMENT CUMULEES	20 292 528,00
--	----------------------

RECETTES DE FONCTIONNEMENT

Chap	Libellé	BP précédent(1)	Restes à réaliser N-1 (2)	Propositions nouvelles	VOTE (3)	TOTAL (=RAR + Voté)
70	Produits des services, du domaine et ventes	5 075 572,10		5 205 000,00	5 205 000,00	5 205 000,00
73	Impôts et taxes					
74	Dotations et participations	85 000,00		59 613,00	59 613,00	59 613,00
75	Autres produits de gestion courante	90 000,00		129 000,00	129 000,00	129 000,00
013	Atténuations de charges					
Total des recettes de gestion courante		5 250 572,10		5 393 613,00	5 393 613,00	5 393 613,00
76	Produits financiers					
77	Produits exceptionnels					
78	Reprises provisions semi-budgétaires(4)					
Total des recettes réelles de fonctionnement		5 250 572,10		5 393 613,00	5 393 613,00	5 393 613,00
042	Opé. d'ordre de transferts entre sections (5)	11 536 907,00		11 468 460,00	11 468 460,00	11 468 460,00
043	Opé. d'ordre à l'intérieur de la sect. fonct. (5)					
Total des recettes d'ordre de fonctionnement		11 536 907,00		11 468 460,00	11 468 460,00	11 468 460,00
TOTAL		16 787 479,10		16 862 073,00	16 862 073,00	16 862 073,00

R 002 RESULTAT REPORTE OU ANTICIPE (2)	3 430 455,00
---	---------------------

TOTAL DES RECETTES DE FONCTIONNEMENT CUMULEES	20 292 528,00
--	----------------------

Pour information :

AUTOFINANCEMENT PREVISIONNEL DEGAGE AU PROFIT DE LA SECTION D'INVESTISSEMENT (6)	2 760 068,00
---	---------------------

Il s'agit, pour un budget voté en équilibre, des ressources propres correspondant à l'excédent des recettes réelles de fonctionnement sur les dépenses réelles de fonctionnement. Il sert à financer le remboursement du capital de la dette et les nouveaux investissements de la commune ou de l'établissement

(1) cf IB - Modalités de vote.

(2) Inscrire en cas de reprise des résultats de l'exercice précédent (après vote du compte administratif ou si reprise anticipée des résultats).

(3) Le vote de l'organe délibérant porte uniquement sur les propositions nouvelles.

(4) Si la commune ou l'établissement applique le régime des provisions semi-budgétaires.

(5) DF 023 = RI 021 ; DI 040 = RF 042 ; RI 040 = DF 042 ; DI 041 = RI 041 ; DF 043 = RF 043.

(6) Solde de l'opération DF 023 + DF 042 - RF 042 ou solde de l'opération RI 021 + RI 040 - DI 040

II - PRESENTATION GENERALE DU BUDGET	II
SECTION D'INVESTISSEMENT - CHAPITRES	A3

DEPENSES D'INVESTISSEMENT

Chap	Libellé	BP précédent(1)	Restes à réaliser N-1 (2)	Propositions nouvelles	VOTE (3)	TOTAL (=RAR + Voté)
010	Stocks (5)					
20	Immobilisations incorporelles (sauf 204)					
204	Subventions d'équipement versées					
21	Immobilisations corporelles					
22	Immobilisations reçues en affectation (6)					
23	Immobilisations en cours					
	Total des opérations d'équipement					
	Total des dépenses d'équipement					
10	Dotations, fonds divers et réserves					
13	Subventions d'investissement					
16	Emprunts et dettes assimilées	225,46				
18	Compte de liaison : affectation ... (7)					
26	Particip., créances rattachées à des particip.					
27	Autres immobilisations financières					
020	Dépenses imprévues					
	Total des dépenses financières	225,46				
45X-1	Total des op. Pour compte de tiers (8)					
	Total des dépenses réelles d'investissement	225,46				
040	Opé. d'ordre de transferts entre sections (4)	11 536 907,00		11 468 460,00	11 468 460,00	11 468 460,00
041	Opérations patrimoniales (4)					
	Total des dépenses d'ordre d'investissement	11 536 907,00		11 468 460,00	11 468 460,00	11 468 460,00
	TOTAL	11 537 132,46		11 468 460,00	11 468 460,00	11 468 460,00

+	
D 001 SOLDE D'EXECUTION NEGATIF REPORTE OU ANTICIPE (2)	3 678 068,00
=	
TOTAL DES DEPENSES D'INVESTISSEMENT CUMULEES	15 146 528,00

RECETTES D'INVESTISSEMENT

Chap	Libellé	BP précédent(1)	Restes à réaliser N-1 (2)	Propositions nouvelles	VOTE (3)	TOTAL (=RAR + Voté)
010	Stocks (5)					
13	Subventions d'investissement (hors 138)					
16	Emprunts et dettes assimilées (hors 165)	2 900 000,00		918 000,00	918 000,00	918 000,00
20	Immobilisations incorporelles (sauf 204)					
204	Subventions d'équipement versées					
21	Immobilisations corporelles					
22	Immobilisations reçues en affectation (6)					
23	Immobilisations en cours					
	Total des recettes d'équipement	2 900 000,00		918 000,00	918 000,00	918 000,00
10	Dot., fonds divers et réserves (hors 1068)					
1068	Excédents de fonct. capitalisés (9)					
138	Autres sub. d'invest. non transf.					
165	Dépôts et cautionnements reçus	225,00				
18	Compte de liaison : affectation à ... (7)					
26	Particip., créances rattachées à des particip.					
27	Autres immobilisations financières					
024	Produits des cessions d'immobilisations					
	Total des recettes financières	225,00				
45X-2	Total des op. pour le compte de tiers (8)					
	Total des recettes réelles d'investissement	2 900 225,00		918 000,00	918 000,00	918 000,00
021	Virement de la section de fonctionnement (4)	5 480 568,00		3 416 964,00	3 416 964,00	3 416 964,00
040	Opé. d'ordre de transferts entre sections (4)	8 149 207,00		10 811 564,00	10 811 564,00	10 811 564,00
041	Opérations patrimoniales (4)					
	Total des recettes d'ordre d'investissement	13 629 775,00		14 228 528,00	14 228 528,00	14 228 528,00
	TOTAL	16 530 000,00		15 146 528,00	15 146 528,00	15 146 528,00

+	
R 001 SOLDE D'EXECUTION POSITIF REPORTE OU ANTICIPE (2)	
=	
TOTAL DES RECETTES D'INVESTISSEMENT CUMULEES	15 146 528,00

Pour information :

Il s'agit, pour un budget voté en équilibre, des ressources propres correspondant à l'excédent des recettes réelles de fonctionnement sur les dépenses réelles de fonctionnement. Il sert à financer le remboursement du capital de la dette et les nouveaux investissements de la commune ou de l'établissement.	AUTOFINANCEMENT PREVISIONNEL DEGAGE PAR LA SECTION DE FONCTIONNEMENT (10)	2 760 068,00
---	--	---------------------

- (1) cf IB - Modalités de vote.
 (2) Inscrire en cas de reprise des résultats de l'exercice précédent (après vote du compte administratif ou si reprise anticipée des résultats).
 (3) Le vote de l'organe délibérant porte uniquement sur les propositions nouvelles.
 (4) DF 023 = RI 021 ; DI 040 = RF 042 ; RI 040 = DF 042 ; DI 041 = RI 041 ; DF 043 = RF 043.
 (5) A servir uniquement dans le cadre d'un suivi des stocks selon la méthode de l'inventaire permanent simplifié autorisée pour les seules opérations d'aménagement (lotissement, ZAC ...) par ailleurs retracées dans le cadre de budgets annexes.
 (6) En dépenses, le chapitre 22 retrace les travaux d'investissement réalisés sur les biens reçus en affectation. En recette, il retrace, le cas échéant, l'annulation de tels travaux effectués sur un exercice antérieur.
 (7) A servir uniquement lorsque la commune ou l'établissement effectue une dotation initiale en espèces au profit d'un service public non personnalisé qu'elle ou qu'il crée.
 (8) Seul le total des opérations pour compte de tiers figure sur cet état (voir le détail Annexe IV A9).
 (9) Le compte 1068 n'est pas un chapitre mais un article du chapitre 10.
 (10) Solde de l'opération DF 023 + DF 042 - RF 042 ou solde de l'opération RI 021 + RI 040 - DI 040

II - PRESENTATION GENERALE DU BUDGET	II
BALANCE GENERALE DU BUDGET	B1

1 - DEPENSES (du présent budget + Restes à réaliser)

	FONCTIONNEMENT	Opérations réelles (1)	Opérations d'ordre (2)	TOTAL
011	Charges à caractère général	5 984 000,00		5 984 000,00
012	Charges de personnel et frais assimilés	80 000,00		80 000,00
014	Atténuations de produits			
60	<i>Achats et variations de stocks (3)</i>			
65	Autres charges de gestion courante			
656	Frais de fonctionnement des groupes d'élus (4)			
66	Charges financières			
67	Charges exceptionnelles			
68	Dotations aux amortissements et provisions			
71	<i>Production stockée (ou déstockage) (3)</i>		10 811 564,00	10 811 564,00
022	Dépenses imprévues			
023	<i>Virement à la section d'investissement</i>		3 416 964,00	3 416 964,00
	Dépenses de fonctionnement - Total	6 064 000,00	14 228 528,00	20 292 528,00

D 002 RESULTAT REPORTE OU ANTICIPE	+
---	---

TOTAL DES DEPENSES DE FONCTIONNEMENT CUMULEES	=	20 292 528,00
--	---	----------------------

	INVESTISSEMENT	Opérations réelles (1)	Opérations d'ordre (2)	TOTAL
10	Dotations, fonds divers et réserves			
13	Subventions d'investissement			
15	<i>Provisions pour risques et charges (5)</i>			
16	Remboursement d'emprunt (sauf 1688 non budgétaire)			
18	Compte de liaison : affectation (8)			
	Total des opérations d'équipement			
20	Immobilisations incorporelles (sauf 204) (6)			
204	Subventions d'équipements versées			
21	Immobilisations corporelles (6)			
22	Immobilisations reçues en affectation (6) (9)			
23	Immobilisations en cours (6)			
26	Participations et créances rattachées à des participations			
27	Autres immobilisations financières			
28	<i>Amortissements des immobilisations (reprises)</i>			
29	<i>Provisions pour dépréciation des immobilisations (5)</i>			
39	<i>Provisions pour dépréciation des stocks et en-cours (5)</i>			
45X-1	Total des opérations pour compte de tiers (7)			
481	<i>Charges à répartir sur plusieurs exercices</i>			
49	<i>Provisions pour dépréciation des comptes de tiers (5)</i>			
59	<i>Provisions pour dépréciation des comptes financiers (5)</i>			
010	Stocks		11 468 460,00	11 468 460,00
020	Dépenses imprévues			
	Dépenses d'investissement - Total		11 468 460,00	11 468 460,00

D 001 SOLDE D'EXECUTION NEGATIF REPORTE OU ANTICIPE	+	3 678 068,00
--	---	---------------------

TOTAL DES DEPENSES D'INVESTISSEMENT CUMULEES	=	15 146 528,00
---	---	----------------------

(1) Y compris les opérations relatives au rattachement des charges et produits et les opérations d'ordre semi-budgétaires.

(2) Voir liste des opérations d'ordre.

(3) Permet de retracer les opérations particulières telles que les opérations de stocks liées à la tenue d'un inventaire permanent simplifié.

(4) Communes, communautés d'agglomération et communautés urbaines de plus de 100 000 habitants.

(5) Si la commune ou l'établissement applique le régime des provisions budgétaires.

(6) Hors chapitres "opérations d'équipement"

(7) Seul le total des opérations pour compte de tiers figure sur cet état (voir le détail Annexe IV-A9).

(8) A servir uniquement lorsque la commune ou l'établissement effectue une dotation initiale en espèces au profit d'un service public non personnalisé qu'elle ou qu'il crée.

(9) En dépenses, le chapitre 22 retrace les travaux d'investissement réalisés sur les biens reçus en affectation.

En recette, il retrace, le cas échéant, l'annulation de tels travaux effectués sur un exercice antérieur.

II - PRESENTATION GENERALE DU BUDGET	II
BALANCE GENERALE DU BUDGET	B2

2 - RECETTES (du présent budget + Restes à réaliser)

	FONCTIONNEMENT	Opérations réelles (1)	Opérations d'ordre (2)	TOTAL
013	Atténuations de charges			
60	Achats et variation des stocks (3)			
70	Produits des services, du domaine et ventes diverses	5 205 000,00		5 205 000,00
71	Production stockée (ou déstockage)		11 468 460,00	11 468 460,00
72	Travaux en régie			
73	Impôts et taxes			
74	Dotations et participations	59 613,00		59 613,00
75	Autres produits de gestion courante	129 000,00		129 000,00
76	Produits financiers			
77	Produits exceptionnels			
78	Reprises sur amortissements et provisions			
79	Transferts de charges			
Recettes de fonctionnement - Total		5 393 613,00	11 468 460,00	16 862 073,00

+

R 002 RESULTAT REPORTE OU ANTICIPE	3 430 455,00
---	---------------------

=

TOTAL DES RECETTES DE FONCTIONNEMENT CUMULEES	20 292 528,00
--	----------------------

	INVESTISSEMENT	Opérations réelles (1)	Opérations d'ordre (2)	TOTAL
10	Dotations, fonds divers et réserves (sauf 1068)			
13	Subventions d'investissement			
15	Provisions pour risques et charges (5)			
16	Emprunts et dettes assimilées (sauf 1688 non budgétaire)	918 000,00		918 000,00
18	Compte de liaison : affectation (8)			
20	Immobilisations incorporelles (sauf 204)			
204	Subventions d'équipements versées			
21	Immobilisations corporelles			
22	Immobilisations reçues en affectation (9)			
23	Immobilisations en cours			
26	Participations et créances rattachées à des participations			
27	Autres immobilisations financières			
28	Amortissements des immobilisations			
29	Provisions pour dépréciation des immobilisations (5)			
39	Provisions pour dépréciation des stocks et en-cours (5)			
45X-2	Opérations pour compte de tiers (7)			
481	Charges à répartir sur plusieurs exercices			
49	Provisions pour dépréciation des comptes de tiers (5)			
59	Provisions pour dépréciation des comptes financiers (5)			
010	Stocks		10 811 564,00	10 811 564,00
021	Virement de la section de fonctionnement		3 416 964,00	3 416 964,00
024	Produit des cessions d'immobilisations			
Recettes d'investissement - Total		918 000,00	14 228 528,00	15 146 528,00

+

R 001 SOLDE D'EXECUTION POSITIF REPORTE OU ANTICIPE	
--	---------

+

AFFECTATION AU COMPTE 1068	
-----------------------------------	---------

=

TOTAL DES RECETTES D'INVESTISSEMENT CUMULEES	15 146 528,00
---	----------------------

- (1) Y compris les opérations relatives au rattachement des charges et produits et les opérations d'ordre semi-budgétaires.
(2) Voir liste des opérations d'ordre.
(3) Permet de retracer les opérations particulières telles que les opérations de stocks liées à la tenue d'un inventaire permanent simplifié.
(4) Si la commune ou l'établissement applique le régime des provisions budgétaires.
(5) Hors chapitres "opérations d'équipement"
(6) Seul le total des opérations pour compte de tiers figure sur cet état (voir le détail Annexe IV-A9).
(7) A servir uniquement lorsque la commune ou l'établissement effectue une dotation initiale en espèces au profit d'un service public non personnalisé qu'elle ou qu'il crée.
(8) En dépenses, le chapitre 22 retrace les travaux d'investissement réalisés sur les biens reçus en affectation. En recette, il retrace, le cas échéant, l'annulation de tels travaux effectués sur un exercice antérieur.

SECTION DE FONCTIONNEMENT

III - VOTE DU BUDGET	III
SECTION DE FONCTIONNEMENT - DETAIL DES DEPENSES	A1

Chap/art (1)	Libellé (1)	BP précédent(2)	Propositions nouvelles (3)	Vote (4)
011	Charges à caractère général	4 908 225,00	5 984 000,00	5 984 000,00
6015	Terrains à aménager	100 000,00	145 000,00	145 000,00
6045	Achats d'études, prest.de service	575 725,00	965 000,00	965 000,00
605	Achats de matériel, équipements et travaux	2 712 500,00	3 550 000,00	3 550 000,00
608	Frais accessoires sur terrains en cours	1 360 000,00		
611	Contrats de prest.de services		60 000,00	60 000,00
61521	Terrains	35 000,00	40 000,00	40 000,00
61522	Batiments		340 000,00	340 000,00
615228	Autres réseaux	100 000,00		
61523	Voies et réseaux		20 000,00	20 000,00
615231	Voiries	25 000,00		
6162	Assurance obligatoire dommage construction		34 000,00	34 000,00
6236	Catalogues et imprimés		55 000,00	55 000,00
62871	Remboursement de frais		5 000,00	5 000,00
62878	Rbt de frais à d'autres organismes		770 000,00	770 000,00
012	Charges de personnel et frais assimilés	85 000,00	80 000,00	80 000,00
6215	Personnel affecté par la collectivité de rattachement	85 000,00	80 000,00	80 000,00
014	Atténuations de produits			
65	Autres charges de gestion courante			
656	Frais de fonctionnement des groupes d'élus			
TOTAL = DEPENSES DE GESTION DES SERVICES				
(a) = (011+012+014+65+656)		4 993 225,00	6 064 000,00	6 064 000,00

III - VOTE DU BUDGET	III
SECTION DE FONCTIONNEMENT - DETAIL DES DEPENSES	A1

Chap/art (1)	Libellé (1)	BP précédent(2)	Propositions nouvelles (3)	Vote (4)
66	Charges financières (b)			
67	Charges exceptionnelles (c)			
68	Dotations aux provisions (d) (6)			
022	Dépenses imprévues (e)			
TOTAL DES DEPENSES REELLES = a+b+c+d+e		4 993 225,00	6 064 000,00	6 064 000,00

023	Virement à la section d'investissement	5 480 568,00	3 416 964,00	3 416 964,00
042	Opérations d'ordre de transfert entre sections (7) (8) (9)	8 149 207,00	10 811 564,00	10 811 564,00
71355	Variation des stocks de terrains aménage	8 149 207,00	10 811 564,00	10 811 564,00

TOTAL DES PRELEVEMENTS AU PROFIT DE LA SECTION D'INVESTISSEMENT		13 629 775,00	14 228 528,00	14 228 528,00
--	--	----------------------	----------------------	----------------------

043	Opérations d'ordre à l'intérieur de la section de fonct.(10)			
TOTAL DES DEPENSES D'ORDRE		13 629 775,00	14 228 528,00	14 228 528,00

TOTAL DES DEPENSES DE FONCTIONNEMENT DE L'EXERCICE (=total des opérations réelles et d'ordre)		18 623 000,00	20 292 528,00	20 292 528,00
--	--	----------------------	----------------------	----------------------

	+
RESTES A REALISER N-1 (11)	-
	+
D 002 RESULTAT REPORTE OU ANTICIPE (11)	-
	=
TOTAL DES DEPENSES DE FONCTIONNEMENT CUMULEES	20 292 528,00

Détail du calcul des ICNE au compte 66112 (5)

Montant des ICNE de l'exercice=	
Montant des ICNE de l'exercice N-1=	
= Différence ICNE N - ICNE N-1	

- (1) Détailler les chapitres budgétaires par article conformément au plan de comptes appliqué par la commune ou l'établissement.
 (2) cf. 4 IB - Modalités de vote.
 (3) Hors restes à réaliser
 (4) Le vote de l'organe délibérant porte uniquement sur les propositions nouvelles.
 (5) Si le mandatement des ICNE de l'exercice est inférieur au montant de l'exercice N-1, le montant de compte 66112 sera négatif.
 (6) Si la commune ou l'établissement applique le régime des provisions semi-budgétaires.
 (7) Cf. définitions du chapitre des opérations d'ordre, DF 042 = RI 040.
 (8) Aucune prévision budgétaire ne doit figurer aux articles 675 et 676 (cf chapitre 024 "produit des cessions d'immobilisation").
 (9) Le compte 6815 peut figurer dans le détail du chapitre 042 si la commune ou l'établissement applique le régime des provisions semi-budgétaires.
 (10) Chapitre destiné à retracer les opérations particulières telles que les opérations de stocks ou liées à la tenue d'un inventaire permanent simplifié.
 (11) Inscrire en cas de reprise des résultats de l'exercice précédent (après vote du compte administratif ou si reprise anticipée des résultats).

III - VOTE DU BUDGET	III
SECTION DE FONCTIONNEMENT - DETAIL DES RECETTES	A2

Chap/art (1)	Libellé (1)	BP précédent(2)	Propositions nouvelles (3)	Vote (4)
013	Atténuations des charges			
70	Produits des services, du domaine et ventes ...	5 075 572,10	5 205 000,00	5 205 000,00
7015	Ventes de terrains aménagés	3 335 572,10	3 655 000,00	3 655 000,00
704	Travaux	240 000,00	50 000,00	50 000,00
70871	Par la collectivité de rattachement	1 500 000,00	1 500 000,00	1 500 000,00
73	Impôts et taxes			
74	Dotations et participations	85 000,00	59 613,00	59 613,00
7472	Subvent.partic.regions	10 000,00		
7478	Subvent.particip. autres organismes	75 000,00	59 613,00	59 613,00
75	Autres produits de gestion courante	90 000,00	129 000,00	129 000,00
752	Revenus des immeubles	90 000,00	129 000,00	129 000,00
TOTAL = RECETTES DE GESTION DES SERVICES				
(a) = 70+73+74+75+013		5 250 572,10	5 393 613,00	5 393 613,00

III - VOTE DU BUDGET	III
SECTION DE FONCTIONNEMENT - DETAIL DES RECETTES	A2

Chap/art (1)	Libellé (1)	BP précédent(2)	Propositions nouvelles (3)	Colonne a masquer	Propositions nouvelles (3)
76	Produits financiers (b)				
77	Produits exceptionnels (c)				
78	Reprises sur provisions (d) (5)				
TOTAL RECETTES REELLES = a+b+c+d		5 250 572,10	5 393 613,00	5 393 613,00	5 393 613,00

042	Opérations d'ordre de transfert entre sections (6),(7),(8)	11 536 907,00	11 468 460,00	11 468 460,00	11 468 460,00
71355	Variation des stocks de terrains aménage	11 536 907,00	11 468 460,00	11 468 460,00	11 468 460,00
043	Opé. d'ordre à l'intérieur de la sect. de fonct. (9)				
60315	Variation des stocks des terrains à aménager				
7133	Variation des en-cours de production de biens				
TOTAL DES RECETTES D'ORDRE		11 536 907,00	11 468 460,00	11 468 460,00	11 468 460,00

TOTAL DES RECETTES DE FONCTIONNEMENT DE L'EXERCICE (=Total des opérations réelles et ordres)	16 787 479,10	16 862 073,00	16 862 073,00	16 862 073,00
---	----------------------	----------------------	----------------------	----------------------

+	
RESTES A REALISER N-1 (10)	
+	
R002 RESULTAT REPORTE OU ANTICIPE (10)	3 430 455,00
=	
TOTAL DES RECETTES DE FONCTIONNEMENT CUMULEES	20 292 528,00

Détail du calcul des ICNE au compte 7622

Montant des ICNE de l'exercice=	
Montant des ICNE de l'exercice N-1=	
= Différence ICNE N - ICNE N-1	

(1) Détailler les chapitres budgétaires par article conformément au plan de comptes appliqué par la commune ou l'établissement.

(2) cf. 4 IB - Modalités de vote.

(3) Hors restes à réaliser

(4) Le vote de l'assemblée porte uniquement sur les propositions nouvelles.

(5) Si la commune ou l'établissement applique le régime des provisions semi-budgétaires;

(6) Cf. définitions du chapitre des opérations d'ordre, RF 042 = D) 040.

(7) Aucune prévision budgétaire ne doit figurer aux articles 775 et 776 (cf chapitre 024 "Produits des cessions d'immobilisations").

(8) Le compte 6815 peut figurer dans le détail du chapitre 042 si la commune ou l'établissement applique le régime des provisions semi-budgétaires.

(9) Chapitre destiné à retracer les opérations particulières telles que les opérations de stocks ou liées à la tenue d'un inventaire permanent simplifié.

(10) Inscrive en cas de reprise des résultats de l'exercice précédent (après vote du compte administratif ou si reprise anticipée des résultats).

III - VOTE DU BUDGET	III
SECTION D'INVESTISSEMENT - DETAIL DES DEPENSES	B1

Chap/art (1)	Libellé (1)	BP précédent(2)	Propositions nouvelles (3)	Vote (4)
010	Stocks			
20	Immobilisations incorporelles (sauf opérations et 204)			
204	Subventions d'équipement versées (hors opérations)			
21	Immobilisations corporelles (hors opérations)			
22	Immobilisations reçues en affectation (hors opérations)			
23	Immobilisations en cours (hors opération)			
	Total des opérations (5)			
Total des dépenses d'équipement				

10	Dotations, fonds divers et réserves			
13	Subventions d'investissement			
16	Emprunts et dettes assimilées	225,46		
165	Dépôts et cautionnements reçus	225,46		
18	Compte de liaison : affectation à			
26	Participations et créances rattachées à des particip.			
27	Autres immobilisations financières			
020	Dépenses imprévues			
Total des dépenses financières		225,46		

45...1..	Opé. pour compte de tiers n°...(1 ligne par opé.) (6)			
Total des dépenses d'opérations pour compte de tiers				

TOTAL DES DEPENSES REELLES		225,46		
-----------------------------------	--	---------------	--	--

III - VOTE DU BUDGET	III
SECTION D'INVESTISSEMENT - DETAIL DES DEPENSES	B1

Chap/art (1)	Libellé (1)	BP précédent(2)	Propositions nouvelles (3)	Vote (4)
040	<i>Opérations d'ordre de transfert entre sections (7)</i>	11 536 907,00	11 468 460,00	11 468 460,00
	<i>Reprises sur autofinancement antérieur (8)</i>			
	<i>Charges transférées (9)</i>	11 536 907,00	11 468 460,00	11 468 460,00
3555	Terrains aménagés	11 536 907,00	11 468 460,00	11 468 460,00
041	<i>Opérations patrimoniales (10)</i>			
TOTAL DES DEPENSES D'ORDRE		11 536 907,00	11 468 460,00	11 468 460,00

TOTAL DES DEPENSES D'INVESTISSEMENT DE L'EXERCICE (=Total des opérations réelles et d'ordre)	11 537 132,46	11 468 460,00	11 468 460,00
---	----------------------	----------------------	----------------------

RESTES A REALISER N-1 (11)	+
-----------------------------------	---

D001 SOLDE D'EXECUTION NEGATIF REPORTE OU ANTICIPE (11)	+	3 678 068,00
--	---	---------------------

TOTAL DES DEPENSES D'INVESTISSEMENT CUMULEES	=	15 146 528,00
---	---	----------------------

(1) Détailler les chapitres budgétaires par article conformément au plan de comptes appliqué par la commune ou l'établissement.

(2) cf. 4 IB - Modalités de vote.

(3) Hors restes à réaliser

(4) Le vote de l'organe délibérant porte uniquement sur les propositions nouvelles.

(5) Voir état III B3 pour le détail des opérations d'équipement.

(6) Voir annexe IV A9 pour le détail des opérations pour compte de tiers.

(7) Cf. définitions du chapitre des opérations d'ordre, DI 040 = RF 042.

(8) Les comptes 15, 29, 39, 49 et 59 peuvent figurer dans le détail du chapitre 040 si la commune ou l'établissement applique le régime des provisions budgétaires.

(9) Aucune prévision budgétaire ne doit figurer à l'article 192 (cf chapitre 024 "Produits des cessions d'immobilisations").

(10) Cf. définitions du chapitre des opérations d'ordre, DI 041 = RI 041.

(11) Inscire en cas de reprise des résultats de l'exercice précédent (après vote du compte administratif ou si reprise anticipée des résultats);

III - VOTE DU BUDGET	III
SECTION D'INVESTISSEMENT - DETAIL DES RECETTES	B2

Chap/art (1)	Libellé (1)	BP précédent(2)	Propositions nouvelles (3)	Vote (4)
010	Stocks			
13	Subventions d'investissement (hors 138)			
16	Emprunts et dettes assimilées (hors 165)	2 900 000,00	918 000,00	918 000,00
168751	Gfp de rattachement	2 900 000,00	918 000,00	918 000,00
20	Immobilisations incorporelles (sauf 204)			
204	Subventions d'équipement versées			
21	Immobilisations corporelles			
22	Immobilisations reçues en affectation			
23	Immobilisations en cours			
Total des recettes d'équipement		2 900 000,00	918 000,00	918 000,00

10	Dotations, fonds divers et réserves			
138	Autres subventions d'investiss. non transférables			
165	Dépôts et cautionnements reçus	225,00		
165	Dépôts et cautionnements reçus	225,00		
18	Compte de liaison : affectation à (BA, régie)			
26	Participations et créances rattachées à des particip.			
27	Autres immobilisations financières			
024	Produits des cessions d'immobilisation			
Total des recettes financières		225,00		

45...2..	Opé. pour compte de tiers n°...(1 ligne par opé.) (5)			
Total des recettes d'opérations pour compte de tiers				

TOTAL DES RECETTES REELLES		2 900 225,00	918 000,00	918 000,00
-----------------------------------	--	---------------------	-------------------	-------------------

III - VOTE DU BUDGET	III
SECTION D'INVESTISSEMENT - DETAIL DES RECETTES	B2

Chap/art (1)	Libellé (1)	BP précédent(2)	Propositions nouvelles (3)	Vote (4)
021	Virement de la section de fonctionnement	5 480 568,00	3 416 964,00	3 416 964,00
040	Opérations d'ordre de transfert entre sections (5), (6), (7)	8 149 207,00	10 811 564,00	10 811 564,00
3555	Terrains aménagés	8 149 207,00	10 811 564,00	10 811 564,00
TOTAL DES PRELEVEMENTS PROVENANT DE LA SECTION DE FONCTIONNEMENT		13 629 775,00	14 228 528,00	14 228 528,00
041	Opérations patrimoniales (8)			
TOTAL DES RECETTES D'ORDRE		13 629 775,00	14 228 528,00	14 228 528,00
TOTAL DES RECETTES D'INVESTISSEMENT DE L'EXERCICE (= Total des opérations réelles et ordres)		16 530 000,00	15 146 528,00	15 146 528,00

+

RESTES A REALISER N-1 (9)	
----------------------------------	--

+

R001 SOLDE D'EXECUTION POSITIF REPORTE OU ANTICIPE (9)	
---	--

=

TOTAL DES RECETTES D'INVESTISSEMENT CUMULEES	15 146 528,00
---	----------------------

(1) Détailler les chapitres budgétaires par article conformément au plan de comptes appliqué par la commune ou l'établissement

(2) cf. Modalités de vote, I-B

(3) Hors restes à réaliser

(4) Le vote de l'organe délibérant porte uniquement sur les propositions nouvelles.

(5) Voir annexe IV A 9 pour le détail des opérations pour compte de tiers.

(6) Cf. définitions du chapitre des opérations d'ordre, RI 040 = DF 042.

(7) Aucune prévision budgétaire ne doit figurer à l'article 192 (cf chapitre 024 "Produits des cessions d'immobilisations").

(8) Les comptes 15, 29, 39, 49 et 59 peuvent figurer dans le détail du chapitre 040 si la commune ou l'établissement applique le régime des provisions budgétaires.

(9) Cf. définitions du chapitre des opérations d'ordre, DI 041 = RI 041.

(10) Inscrite en cas de reprise des résultats de l'exercice précédent (après vote du compte administratif ou si reprise anticipée des résultats);

ELEMENTS DU BILAN										IV
PRESENTATION CROISEE PAR FONCTION										A1
A1 - PRESENTATION CROISEE PAR FONCTION (1)										

(2)	Libelle	Non ventilables 01	Services généraux des administrations (sauf 01)	0	1	2	3	4	5	6	7	8	9	TOTAL
				Securité et salubrité publiques	Enseignement et formation	Culture	Sport et jeunesse	Interventions sociales et santé	Famille	Logement	Aménagement et services urbains, environnement	Action économique		

FONCTIONNEMENT

DEPENSES														
Total cumulé des dépenses de fonctionnement		3 501 964,00											16 790 564,00	20 292 528,00
Total dépenses de l'exercice		3 501 964,00											16 790 564,00	20 292 528,00
Restes à réaliser-reports														

RECETTES														
Total cumulé des recettes de fonctionnement		3 430 455,00											16 862 073,00	20 292 528,00
Total des recettes de l'exercice		3 430 455,00											16 862 073,00	20 292 528,00
Restes à réaliser-reports														

INVESTISSEMENT

DEPENSES														
Total cumulé des dépenses d'investissement		3 678 068,00											11 468 460,00	15 146 528,00
Opérations financières		3 678 068,00												3 678 068,00
Equipements municipaux (2)														
Equipements non municipaux (2)(3)														
Depenses d'ordre														
Total des dépenses de l'exercice		3 678 068,00											11 468 460,00	15 146 528,00
Restes à réaliser-reports														

RECETTES														
Total cumulé des recettes d'investissement		4 334 964,00											10 811 564,00	15 146 528,00
Recettes de l'exercice		4 334 964,00											10 811 564,00	15 146 528,00
Restes à réaliser-reports														

(1) La production de cet état est obligatoire pour les communes de 3 500 habitants et plus, les groupements comprenant au moins une telle commune, leurs établissements et services administratifs formés les caisses des écoles et les services à activité unique érigés en établissement public ou budget annexes (L.2312-3, R.2311-1 et R.2311-10). Dans les communes de 3500 habitants et plus, le croisement par fonction est fait à un chiffre (correspondant à la fonction).

Dans les communes de 10 000 habitants et plus le croisement par fonction est fait au niveau le plus détaillé de la nomenclature fonctionnelle (sous-fonction ou rubrique). Les groupements et leurs établissements publics suivent les règles de production et de présentation applicables à la commune membre comptant le plus grand nombre d'habitants (articles L.5211-36 a 1 et R.5211-14 + L.5711-1 et R.5711-2 du CGCT).

(2) ou biens de la structure intercommunale.

(3) ou biens ne relevant pas de la structure intercommunale.

IV - ANNEXES
ELEMENTS DU BILAN
PRESENTATION CROISEE PAR FONCTION
A1 - PRESENTATION CROISEE PAR FONCTION

Libellé	Non ventilables 01	0 Services généraux des administrations (sauf 01)	1 Sécurité et salubrité publiques	2 Enseignement et formation	3 Culture	4 Sport et jeunesse	5 Interventions sociales et santé	6 Famille	7 Logement	8 Aménagement et services urbains, environnement	9 Action économique	TOTAL	IV
													A1
FONCTIONNEMENT													
DEPENSES													
Total des dépenses de fonctionnement	3 501 964,00											16 790 564,00	20 292 528,00
Dépenses réelles	85 000,00											5 979 000,00	6 064 000,00
011 Charges à caractère général	5 000,00											5 979 000,00	5 984 000,00
012 Charges de personnel et frais assimilés	80 000,00												80 000,00
Dépenses d'ordre	3 416 964,00											10 811 564,00	14 228 528,00
023 Virement à la section d'investissement	3 416 964,00											10 811 564,00	3 416 964,00
042 Opéra d'ordre transfert entre sections													10 811 564,00
RECETTES													
Total des recettes de fonctionnement	3 430 455,00											16 862 073,00	20 292 528,00
Recettes réelles	3 430 455,00											5 393 613,00	8 624 066,00
002 Resultat de fonctionnement reporté	3 430 455,00												3 430 455,00
70 Produits des services du domaine												5 205 000,00	5 205 000,00
74 Dotations subventions et participations												59 613,00	59 613,00
75 Autres produits de gestion courante												129 000,00	129 000,00
Recettes d'ordre												11 468 460,00	11 468 460,00
042 Opéra d'ordre transfert entre sections												11 468 460,00	11 468 460,00

IV - ANNEXES	
ELEMENTS DU BILAN	
PRESENTATION CROISEE PAR FONCTION	
A1 - PRESENTATION CROISEE PAR FONCTION	
	IV
	A1

Libellé	Non ventilables 01	Services généraux des administrations (sauf 01)	Sécurité et salubrité publiques	Enseignement et formation	Culture	Sport et jeunesse	Interventions sociales et santé	Famille	Logement	Aménagement urbains, services environnement	Action économique	TOTAL
---------	--------------------	---	---------------------------------	---------------------------	---------	-------------------	---------------------------------	---------	----------	---	-------------------	-------

INVESTISSEMENT

DEPENSES												
Total des dépenses d'investissement	3 678 068,00										11 468 460,00	15 146 528,00
Dépenses réelles	3 678 068,00											3 678 068,00
001 Résultat d'investissement reporté	3 678 068,00											
16 Emprunts et dettes assimilées												
Dépenses d'ordre												
040 Opéra?d'ordre transfert entre section											11 468 460,00	11 468 460,00

RECETTES												
Total des recettes d'investissement	4 334 964,00										10 811 564,00	15 146 528,00
Recettes réelles	918 000,00											918 000,00
16 Emprunts et dettes assimilées	918 000,00											918 000,00
Recettes d'ordre												
021 Virament de la section de fonctionnement	3 416 964,00										10 811 564,00	14 228 528,00
040 Opéra?d'ordre transfert entre section	3 416 964,00										10 811 564,00	10 811 564,00

IV - ANNEXES		IV
ELEMENTS DU BILAN		
PRESENTATION CROISEE PAR FONCTION		A1 - 9

FONCTION 9 ACTION ECONOMIQUE

(2)	Libellé	90 Interventions économiques	91 Foires et marchés	92 Aides à l'agr. agro- alimentaires	93 Aides à l'énergie, aux ind.manuf. et au BTP	94 Aides au commerce et aux serv. marchands	95 Aides au tourismes	96 Aides aux serv. publics (santé, éducat., justice)	TOTAL
-----	---------	------------------------------------	----------------------------	---	--	---	-----------------------------	--	-------

FONCTIONNEMENT

DEPENSES (3)		16 790 564,00							16 790 564,00
	Dépenses de l'exercice	16 790 564,00							16 790 564,00
011	Charges à caractère général	5 979 000,00							5 979 000,00
042	Opéra d'ordre transfert entre sections	10 811 564,00							10 811 564,00
	Restes à réaliser-reports								
RECETTES (3)		16 862 073,00							16 862 073,00
	Recettes de l'exercice	16 862 073,00							16 862 073,00
042	Opéra d'ordre transfert entre sections	11 468 460,00							11 468 460,00
70	Produits des services du domaine	5 205 000,00							5 205 000,00
74	Dotations subventions et participations	59 613,00							59 613,00
75	Autres produits de gestion courante	129 000,00							129 000,00
	Restes à réaliser-reports								
	SOLDE	71 509,00							71 509,00

INVESTISSEMENT

DEPENSES (3)		11 468 460,00							11 468 460,00
	Dépenses de l'exercice	11 468 460,00							11 468 460,00
040	Opéra d'ordre transfert entre sections	11 468 460,00							11 468 460,00
	Restes à réaliser-reports								
RECETTES (3)		10 811 564,00							10 811 564,00
	Recettes de l'exercice	10 811 564,00							10 811 564,00
040	Opéra d'ordre transfert entre sections	10 811 564,00							10 811 564,00
16	Emprunts et dettes assimilées								
	Restes à réaliser-reports								
	SOLDE	-656 896,00							-656 896,00

IV - ANNEXES	IV
SECTION D'INVESTISSEMENT	
EQUILIBRE DES OPERATIONS FINANCIERES - DEPENSES	A6.1

A6.1 - DEPENSES A COUVRIR PAR DES RESSOURCES PROPRES

Art. (1)	Libellé (1)	Propositions nouvelles	Vote (2) I
DEPENSES TOTALES A COUVRIR PAR DES RESSOURCES PROPRES = A+B			
16	Emprunts et dettes assimilées (A)		
Autres dépenses à déduire des ressources propres(B)			
10	Reversement de dotations et fonds divers		
139	Subvention d'investissement transférée au compte de résultat		
020	Dépenses imprévues		

	Op. de l'exercice I	Restes à réaliser en dépenses de l'exercice précédent (3) (4)	Solde d'exécution D001 (3) (4)	TOTAL II
Dépenses à couvrir par des ressources propres			3 678 068,00	3 678 068,00

(1) Détailler les chapitres budgétaires par article conformément au plan de comptes appliqué par la commune ou l'établissement.

(2) Crédits de l'exercice votés lors de la séance.

(3) Inscrire uniquement si le compte administratif est voté ou en cas de reprise anticipée des résultats de l'exercice précédent.

(4) Indiquer le montant correspondant figurant en II - Présentation générale du budget - vue d'ensemble.

IV - ANNEXES	IV
SECTION D'INVESTISSEMENT	
EQUILIBRE DES OPERATIONS FINANCIERES - RECETTES	A6.2

A6.2 - RESSOURCES PROPRES

Art. (1)	Libellé (1)	Propositions nouvelles	Vote (2)	III
RECETTES (RESSOURCES PROPRES) = a+b		3 416 964,00		3 416 964,00
Ressources propres externes de l'année (a)				
10	Dotations, fonds divers et réserves			
138	Autres subv. d'invest. non transférables			
26	Participations et créances rattachées à des participations			
27	Autres immobilisations financières			
Ressources propres internes de l'année (b) (3)		3 416 964,00		3 416 964,00
15	Provisions pour risques et charges			
169	Primes de remboursement des obligations			
26	Participations et créances rattachées à des particip.			
27	Autres immobilisations financières			
28	Amortissement des immobilisations			
29	Provisions pour dépréciation des immobilisations			
39	Provisions pour dépréciation des stocks et encours			
481	Charges à répartir sur plusieurs exercices			
49	Provisions pour dépréciation des comptes de tiers			
59	Provisions pour dépréciation des comptes financiers			
024	Produits des cessions d'immobilisations			
021	Virement de la section de fonctionnement (d)	3 416 964,00		3 416 964,00

	Opérations de l'exercice	Restes à réaliser en recettes de l'exercice précédent (4)	Solde d'exécution R001 (4) (5)	Affectation R1068 (4)	CUMUL	IV
	III	(5)				
Total ressources propres disponibles	3 416 964,00				3 416 964,00	

Dépenses à couvrir par des ressources propres		3 678 068,00
Ressources propres disponibles	IV	3 416 964,00
Solde	V=IV-II (6)	-261 104,00

- (1) Les comptes 15, 189, 26, 27, 28, 29, 39, 481, 49 et 59 sont à détailler conformément au plan de comptes.
(2) Crédits de l'exercice votés lors de la séance.
(3) Les comptes 15, 29, 39, 49 et 59 sont présentés uniquement si la commune ou l'établissement applique le régime des provisions budgétaires.
(4) Inscrire uniquement si le compte administratif est voté ou en cas de reprise anticipée des résultats de l'exercice précédent.
(5) Indiquer le montant correspondant figurant en II - Présentation générale du budget - Vue d'ensemble.
(6) Ces créances et charges peuvent être financées par emprunt.

SECTION DE FONCTIONNEMENT				
DEPENSES		Budget Primitif 2016	Budget Total 2016	Réalisé 2016
011	Charges à caractère général	4 908 225,00	4 908 125,00	3 712 236,40
012	Charges de personnel et frais assimilés	85 000,00	85 000,00	85 000,00
65	Charges diverses de gestion courante		100,00	0,21
023	Virement à la section d'investissement	5 480 568,00	4 480 568,00	
042	Opérations d'ordre de transfert entre sections	8 149 207,00	8 149 207,00	8 149 205,31
TOTAL DES DEPENSES DE FONCTIONNEMENT		18 623 000,00	17 623 000,00	11 946 441,92
RECETTES		Budget Primitif 2016	Budget Total 2016	Réalisé 2016
70	Produits des services, du domaine	5 075 572,10	4 075 572,10	2 665 290,85
74	Dotations, subventions et participations	85 000,00	85 000,00	
75	Autres produits de gestion courante	90 000,00	90 000,00	64 523,33
042	Opérations d'ordre de transfert entre sections	11 536 907,00	11 536 907,00	10 811 562,42
TOTAL DES RECETTES DE FONCTIONNEMENT		16 787 479,10	15 787 479,10	13 541 376,60
002	RESULTAT DE FONCTIONNEMENT REPORTE	1 835 520,90	1 835 520,90	
RESULTAT DE CLOTURE DE LA SECTION DE FONCTIONNEMENT AVANT AFFECTATION DU RESULTAT				3 430 455,58
SECTION D'INVESTISSEMENT				
DEPENSES		Budget Primitif 2016	Budget Total 2016	Réalisé 2016
16	Emprunts et dettes assimilées	225,46	225,46	
040	Opérations d'ordre de transfert entre sections	11 536 907,00	11 536 907,00	10 811 562,42
TOTAL DES DEPENSES D'INVESTISSEMENT		11 537 132,46	11 537 132,46	10 811 562,42
001	RESULTAT D'INVESTISSEMENT REPORTE	4 992 867,54	4 992 867,54	
RECETTES		Budget Primitif 2016	Budget Total 2016	Réalisé 2016
16	Emprunts et dettes assimilées	2 900 225,00	3 900 225,00	3 977 157,50
021	Virement de la section de fonctionnement	5 480 568,00	4 480 568,00	
040	Opérations d'ordre de transfert entre sections	8 149 207,00	8 149 207,00	8 149 205,31
TOTAL DES RECETTES D'INVESTISSEMENT		16 530 000,00	16 530 000,00	12 126 362,81
RESULTAT DE CLOTURE DE LA SECTION D'INVESTISSEMENT				-3 678 067,15

Metz, le 15 mars 2017
Pour le Président,
Le Vice-Président délégué

Thierry HORY
Maire de MARLY

00604 - C.A.M.M. ZONES EN REGIE

RÉSULTATS BUDGÉTAIRES DE L'EXERCICE

	SECTION D'INVESTISSEMENT	SECTION DE FONCTIONNEMENT	TOTAL DES SECTIONS
RECETTES			
Prévisions budgétaires totales (a)	16 530 000,00	17 623 000,00	34 153 000,00
Titres de recettes émis (b)	12 126 362,81	13 541 376,60	25 667 739,41
Réductions de titres (c)	0,00	0,00	0,00
Recettes nettes (d = b - c)	12 126 362,81	13 541 376,60	25 667 739,41
DÉPENSES			
Autorisations budgétaires totales (e)	16 530 000,00	17 623 000,00	34 153 000,00
Mandats émis (f)	10 811 562,42	15 237 393,59	26 048 956,01
Annulations de mandats (g)	0,00	3 290 951,67	3 290 951,67
Dépenses nettes (h = f - g)	10 811 562,42	11 946 441,92	22 758 004,34
RÉSULTAT DE L'EXERCICE			
(d - h) Excédent	1 314 800,39	1 594 934,68	2 909 735,07
(h - d) Déficit			

00604 - C.A.M.M. ZONES EN REGIE

RÉSULTATS D'EXÉCUTION DU BUDGET PRINCIPAL ET DES BUDGETS DES SERVICES NON PERSONNALISÉS

	RÉSULTAT À LA CLÔTURE DE L'EXERCICE PRÉCÉDENT : 2015	PART AFFECTÉE À L'INVESTISSEMENT : EXERCICE 2016	RÉSULTAT DE L'EXERCICE 2016	TRANSFERT OU INTÉGRATION DE RÉSULTATS PAR OPÉRATION D'ORDRE NON BUDGÉTAIRE	RÉSULTAT DE CLÔTURE DE L'EXERCICE 2016
I - Budget principal					
Investissement					
Fonctionnement					
TOTAL I					
II - Budgets des services à caractère administratif					
C.A.M.M. ZONES EN REGIE					
Investissement	-4 992 867,54	0,00	1 314 800,39	0,00	-3 678 067,15
Fonctionnement	1 835 520,90	0,00	1 594 934,68	0,00	3 430 455,58
Sous-Total	-3 157 346,64	0,00	2 909 735,07	0,00	-247 611,57
TOTAL II	-3 157 346,64	0,00	2 909 735,07	0,00	-247 611,57
III - Budgets des services à caractère industriel et commercial					
TOTAL III					
TOTAL I + II + III	-3 157 346,64	0,00	2 909 735,07	0,00	-247 611,57

ANNEXES

F) DECISION EN MATIERE DES
TAUX DES CONTRIBUTIONS
DIRECTES

ARRETE ET SIGNATURES

IV - ANNEXES	IV
DECISIONS EN MATIERE DE TAUX DE CONTRIBUTIONS DIRECTES	D1
ARRETE ET SIGNATURES	D2

D1 - TAUX DE CONTRIBUTIONS DIRECTES

Libellés	Bases notifiées (si connues à la date de vote)	Variation des bases (N-1)	Taux appliqués par décision du conseil communautaire	Variation de taux/N-1	Produit voté par le conseil communautaire	Variation du produit/N-1 (%)
Taxe d'habitation %	10,97	%	%
TFPB %	2,09	%	%
TFPNB %	7,41	%	%
CFE %	25,94	%	%
TOTAL %	%

D2 - ARRETE - SIGNATURES


Nombre de membres en exercice 108.....
 Nombre de membres présents 84.....
 Nombre de suffrages exprimés 98.....
 VOTES : Pour 86.....
 Contre 3.....
 Abstentions 9.....

Date de convocation : 21/3/2017


Présenté par le Président de Metz-Métropole,
 A METZ..... le 27 mars 2017.....

Le Président,
 Délibéré par le Conseil de Communauté, réunion en session 27-03-2017
 A METZ, le 27 MAR 2017.....

Les membres du Conseil de Communauté



Le Président
Jean-Luc BOHL
 Maire de Montlany-lès-Metz



Certifié exécutoire par le Président de Metz-Métropole, compte tenu de la transmission en préfecture, le,
 et de la publication le



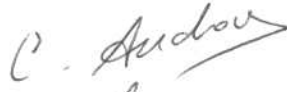






A, le

















Délibéré par le Conseil de Communauté réuni en session le 27 mars 2017












Metz, le 27 mars 2017.

Signé par les élus du Conseil de Communauté.










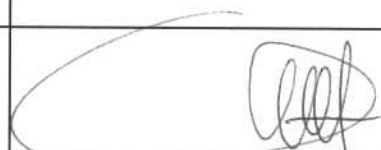














NOM	PRENOM	COMMUNE	EMARGEMENT
1 ADDA	Fatiha	Woippy	
2 AGAMENNONE	Béatrice	Metz	EXCUSÉE
3 AGUASCA	Christine	Metz	
4 ALDRIN	Jérémy	Metz	
5 ANTOINE-FABRY	Margaud	Metz	EXCUSÉE
6 AUDOUY	Caroline	Metz	
7 BALLARINI	Jean-Louis	Chieulles	
8 BAUCHEZ	Jean	Moulins-lès-Metz	
9 BAUDOÛIN	Daniel	Sainte-Ruffine	
10 BEGUINOT	Michel	Montigny-lès-Metz	
11 BELHADDAD	Belkhir	Metz	
12 BERGE	Guy	Jussy	EXCUSÉ
13 BOHL	Jean-Luc	Montigny-lès-Metz	
14 BORI	Danielle	Metz	











15	BOURCET	Patrice	Mey	
16	BRIGAUDEAU	Bertrand	Vantoux	EXCUSÉ 
17	CAMBIANICA	Guy	Metz	
18	CARPENTIER	François	Cuvry	
19	CASIN	Philippe	Metz	
20	CHAPELAIN	Alain	Longeville-lès-Metz	
21	COLIN-OESTERLE	Nathalie	Metz	
22	DARBOIS	René	Metz	
23	DE OLIVEIRA	Nathalie	Metz	
24	DE SIMONE	Isabella	Woippy	
25	DEFAUX	Daniel	Plappeville	
26	DUVAL	Bertrand	La Maxe	
27	ECKSTEIN	Bernard	Montigny-lès-Metz	
28	FENEON	Edith	Montigny-lès-Metz	
29	FERRARO	Françoise	Metz	
30	FOULIGNY	Huguette	Noisseville	

31	FUZEWSKI	Claudie	Moulins-lès-Metz	
32	GOURLOT	Thierry	Metz	EXCUSÉ
33	GRIVEL	Patrick	Laquenexy	
34	GROLET	Françoise	Metz	
35	GROS	Dominique	Metz	
36	GROSDIDIER	François	Woippy	
37	GUERMITI	Hanifa	Metz	
38	HASSER	Henri	Le Ban-Saint-Martin	EXCUSÉ
39	HENRION	François	Augny	
40	HENRION	Marc	Coin-lès-Cuvry	
41	HERDE	Fabrice	Saint-Julien-lès-Metz	
42	HEULLUY	Bernard	Metz	
43	HOMMEL	Anne	Metz	
44	HORY	Thierry	Marly	
45	HUBER	Pascal	Chesny	
46	HUSSON	Julien	Metz	EXCUSÉ

47	ISLER BEGUIN	Marie-Anne	Metz	
48	JACOB-VARLET	Odile	Marly	
49	JEAN	Thierry	Metz	EXCUSÉ
50	KAUCIC	Isabelle	Metz	
51	KOENIG	Sébastien	Metz	
52	KRAUSENER	Gilbert	Metz	
53	KURTZMANN	Walter	Peltre	
54	LANG	Claude	Vany	
55	LE BER	Jean-Yves	Lorry-lès-Metz	
56	LEBEAU	Emmanuel	Metz	
57	LECOCQ	Jean-Louis	Metz	
58	LEKADIR	Hacène	Metz	
59	LIOGER	Richard	Metz	
60	LISSMANN	Michel	Marly	
61	LOGIN	Frédérique	Amanvillers	
62	LOSCH	Jean-François	Lessy	

63	MARCHAL	Robert	Châtel-St-Germain	
64	MATHIAS	Arlette	Saulny	
65	MATHIEU	Marie-Françoise	Montigny-lès-Metz	
66	MAURY	Mireille	Vernéville	EXCUSEE
67	MICHEL	Martine	Pournoy-la-Chétive	
68	MICHELOT	Jean-Louis	Nouilly	
69	MIGAUD	Agnès	Metz	
70	MOLINET	Marylin	Metz	EXCUSEE
71	MOREL	Catherine	Metz	
72	MUEL	Pierre	Marieulles	EXCUSEE
73	NAVROT	Frédéric	Scy-Chazelles	
74	NICOLAS	Martine	Metz	EXCUSEE
75	NOWICKI	Christian	Marly	
76	PECHEUR	Jean-Marie	Coin-sur-Seille	
77	PERRAUD	Aymeric	Montigny-lès-Metz	
78	PEULTIER	Roger	Rozérieulles	

79	PIERRET	Alain	Woippy	
80	PITTI	Raphaël	Metz	
81	PLANCHETTE	Daniel	Metz	
82	ROSIER	Jean-Marc	Woippy	
83	SAADI	Selima	Metz	saadi
84	SAGRAFENA	Myriam	Metz	
85	SALLUSTI	Patricia	Metz	EXCUSÉE
86	SARY	Monique	Montigny-lès-Metz	
87	SCHMITT	Jean-François	Ars-Laquenexy	
88	SCHUMAN	William	Metz	EXCUSÉ
89	SCUDERI	Thomas	Metz	
90	SEGHIR	Nadia	Metz	EXCUSÉE
91	SIMON	Roland	Vaux	
92	SINGER	Christine	Metz	
93	SMIAROWSKI	Stanislas	Jury	
94	STROZYNA	Joël	Féy	

95	THIL	Patrick	Metz	
96	THOMAS	Bérangère	Metz	
97	TORLOTING	Michel	Gravelotte	EXCUSE
98	TOULOUZE	Jean-Michel	Metz	
99	TOURNAIRE	Michel	Méclevés	
100	TRAN	Doan	Metz	EXCUSEE
101	TRON	Jacques	Metz	
102	VALDEVIT	Bruno	Ars-sur-Moselle	EXCUSE
103	VETSCH	Lucien	Montigny-lès-Metz	
104	VON HOF	Yolande	Montigny-lès-Metz	
105	WALTER	Jean-Claude	St-Privat-la-Montagne	
106	WEBERT	Marilyne	Pouilly	
107	WENDLING	Yves	Metz	
108	ZIMMERMANN	Marie-Jo	Metz	