



Commission Locale d'Evaluation des Charges Transférées

Rapport final - année 2018



Sommaire :

Au titre de la transformation en Métropole, évaluation des nouvelles compétences exercées au 1^{er} janvier 2018 :

I : compétence « voiries / espaces publics »	p6
II : compétence « défense extérieure contre l'incendie »	p80
III : compétence « crématoriums »	p89
IV : compétence « GEMAPI »	p93
V : compétence « planification : PLU/PLUi »	p97
VI : compétence « concession de la distribution publique d'électricité et de gaz ; création, aménagement, entretien et gestion des réseaux de chaleur ou de froid urbains »	p121
VII : compétence « infrastructures et réseaux de télécommunication »	p134
VIII : Synthèse générale des transferts de charge 2018	p139

Rappel sur le calendrier de travail de la CLECT

- Janvier – Septembre 2018 :
 - Janvier – Septembre : Travail de la sous-commission CLECT « PLU » et du GT « voirie »
 - Septembre (12 et 18) : séances plénières de la CLECT
- 30 septembre : Rapport de la CLECT approuvé et transmis aux communes membres
- Octobre – Novembre : approbation du rapport de CLECT par les communes membres
 - ✓ Rappel : le rapport de la CLECT doit être approuvé par une majorité qualifiée des conseils municipaux représentant :
 - Soit 50% des communes membres représentant 2/3 de la population de l'EPCI
 - Soit 2/3 des communes membres représentant 50% de la population de l'EPCI
 - ✓ Le rapport est approuvé à la majorité simple au sein de chaque conseil municipal
 - ✓ Il est demandé aux communes de délibérer et de transmettre la délibération à Metz Métropole pour le 30 novembre 2018.
- Décembre 2018 :
 - ✓ Délibération du conseil métropolitain constatant l'approbation du rapport de la CLECT et définissant les AC définitives 2018
 - ✓ Emissions et prises en charges des mandats et titres correspondants dans le budget de Métropole et dans ceux des communes membres

Rappels sur la notion de transfert

- Un transfert de compétence entraîne le transfert de la commune à l'EPCI :
 - Du service ou de la partie de service chargé de sa mise en œuvre
 - Des contrats liés à l'exercice de la compétence (substitution)
 - Les biens affectés à la compétence sont pour leur part mis à disposition ou transféré en pleine propriété pour les métropoles

- Par ailleurs, la loi prévoit un mécanisme **d'évaluation des charges transférées** afin de permettre à l'EPCI de bénéficier des moyens financiers nécessaires à l'exercice des compétences transférées :
 - Le coût de la compétence pour la commune est évalué (déduction faite des recettes affectées à la compétence)
 - Le montant correspondant est déduit de l'attribution de compensation versée annuellement par l'EPCI à la commune

- De la **juste estimation des charges transférées** dépend **l'équilibre budgétaire des communes comme de la Métropole**

Méthode d'évaluation pour les compétences avec équipements transférés

Article 1609 Nonies C IV du Code Général des Impôts :

« Le coût des dépenses liées à des équipements concernant les compétences transférées est calculé sur la base d'un **coût moyen annualisé**. Ce coût intègre :

- le coût de **réalisation ou d'acquisition** de l'équipement
- ou, en tant que de besoin, son coût de **renouvellement**.
- Il intègre également les **charges financières** et les **dépenses d'entretien**.

L'ensemble de ces dépenses est pris en compte pour une **durée normale d'utilisation** et ramené à une seule année »

I

Evaluation définitive de la compétence « voiries – espaces publics »

- "création, aménagement et entretien de voirie ; signalisation ;
parcs et aires de stationnement",
- "création, aménagement et entretien des espaces publics dédiés à tout
mode de déplacement urbain ainsi qu'à leurs ouvrages accessoires".

Principes méthodologiques

Dans le cadre de la voirie, l'évaluation des charges de la Ville de Metz et des 43 autres communes a été opérée de manière distincte en raison des différences de périmètre dans le transfert de compétence (espaces publics, ouvrages d'art ...) => nature et volume des transferts de charges sont différents

Principes :

- Pour Metz :
 - 1) un transfert de charges calculé sur la base d'un budget cible intégrant des dépenses et recettes réelles issues des comptes administratifs et des coûts basés sur des ratios
 - 2) la charge d'investissement intègre le coût de renouvellement des équipements transférés (voiries, espaces publics) ainsi qu'une enveloppe budgétaire pour l'embellissement, qui existait préalablement dans le budget de la Ville.

Principes méthodologiques

Principes (suite et fin) :

- Pour les 43 autres communes :

1) un transfert de charges calculé sur la base :

- en fonctionnement : du budget cible de Montigny-lès-Metz intégrant des dépenses et recettes réelles issues des comptes administratifs et des coûts basés sur des ratios.

- en investissement : coûts basés sur des ratios appliqués aux surfaces transférées

2) la charge d'investissement n'intègre que le coût de renouvellement des équipements transférés (voiries). Les éventuels travaux d'embellissement devront faire l'objet d'un accord de financement entre Metz Métropole et la commune concernée

Rappel des différents GT et sous-GT dédiés à l'évaluation des transferts de charge voirie

Le groupe de travail « voirie » constitués en 2016 pour préparer la prise de compétence « voirie – espaces publics » a été notamment chargé de proposer à la CLECT une méthodologie et une évaluation des charges transférées concernées.

De nombreuses séances de travail ont eu lieu pour proposer des scénarios d'évaluation des charges :

- ✓ GT voirie : 7 en 2016, 3 en 2017, 5 en 2018
- ✓ Sous-GT voirie « ville de Metz » : 3 réunions en 2018
- ✓ Sous-GT voirie « 43 autres communes » : 3 réunions en 2018

A

Méthodologie d'évaluation des transferts de charges en investissement

1) Charges d'investissement « voirie – espaces publics » pour la Ville de Metz

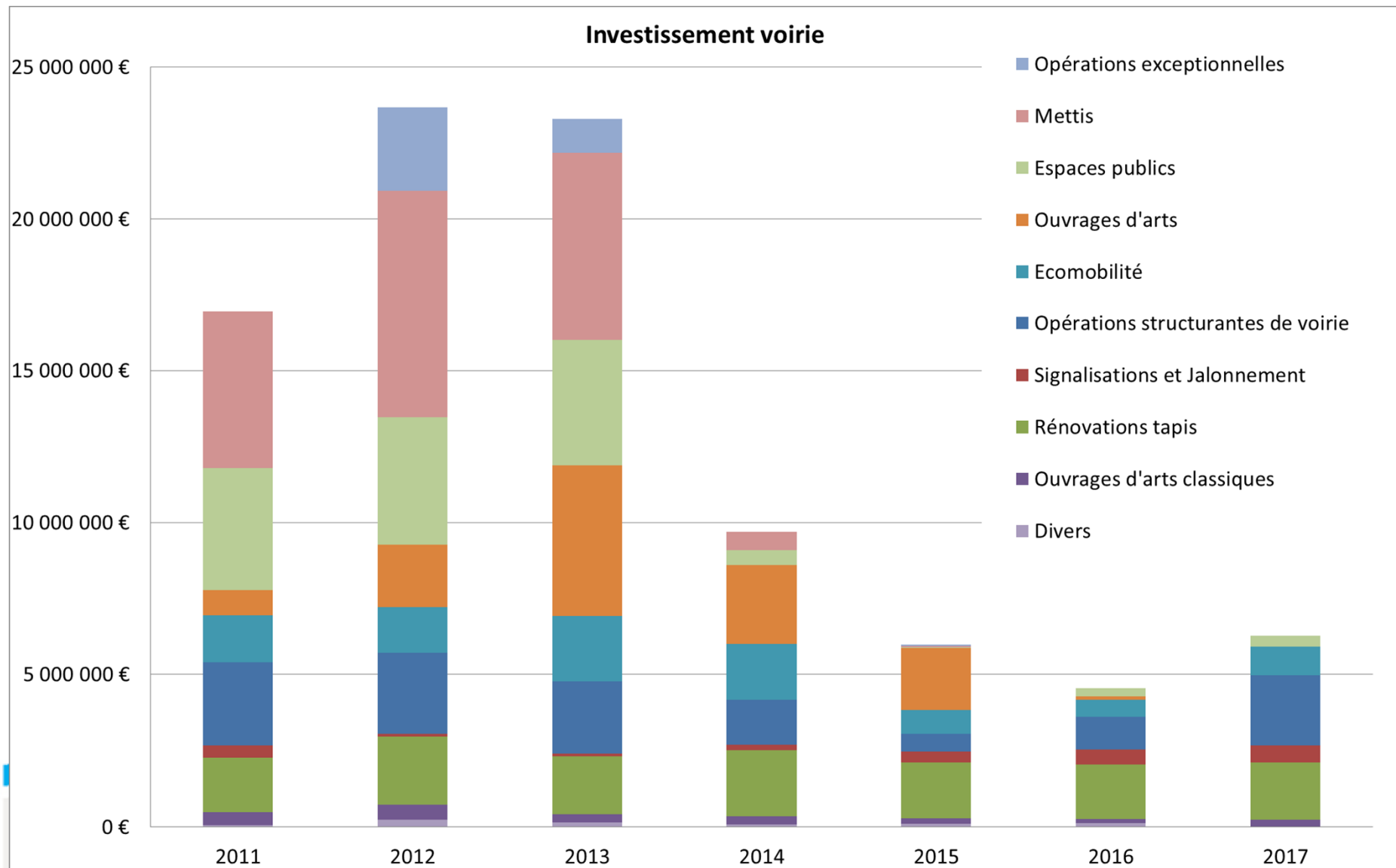
a) Dépenses d'investissement « travaux de voiries »

Voirie – dépenses d'investissement - Metz

L'analyse des dépenses d'investissement entre 2010 et 2017 montre des fortes variations entre la période 2010-2013 et 2014-2017 en raison d'opérations exceptionnelles réalisées entre 2010 et 2013.

Il est donc proposé d'établir un socle des dépenses récurrentes opérées par la Ville de Metz sur le domaine public et de moyenner ces dépenses sur 7 ans.

Voirie – dépenses d'investissement - Metz



Voirie – dépenses d'investissement - Metz

❑ Principe de définition d'un socle d'opérations regroupant :

- ✓ Le gros entretien de voirie
- ✓ Les opérations structurantes
- ✓ L'écomobilité
- ✓ La signalisation et le jalonnement
- ✓ Les travaux sur ouvrages d'art existants



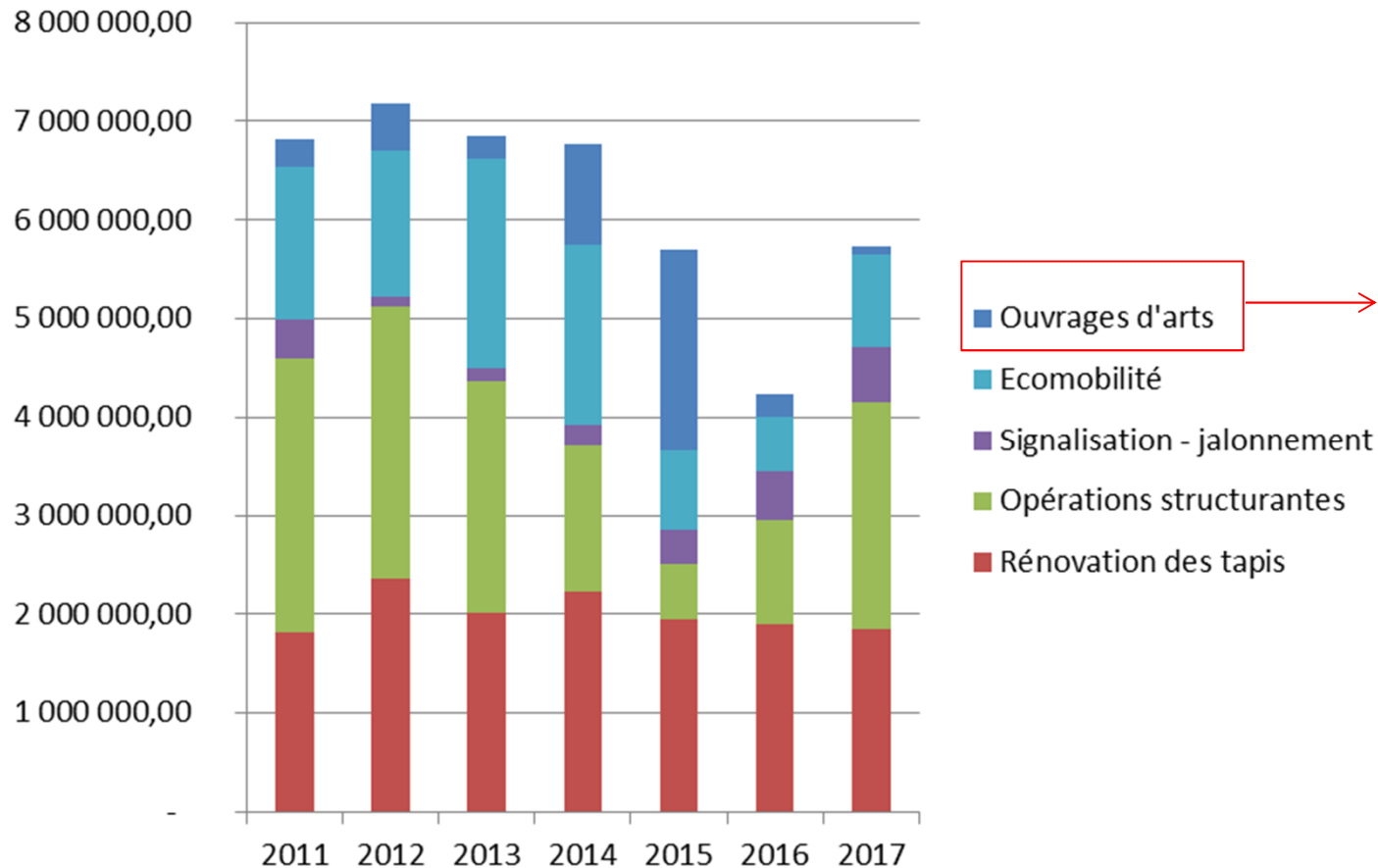
opérations intégrées à l'évaluation du transfert de charges

❑ Opérations en dehors du socle :

- ✓ Restructuration d'espaces publics
- ✓ Projets exceptionnels (ex : accompagnement METTIS, nouveaux ouvrages d'art)

=> Principe d'un cofinancement par la Ville de Metz et éventuellement, selon les volumes de travaux, report d'autres opérations sur les années suivantes

Voirie – dépenses d'investissement - Metz



Dépenses moyenne sur 7 ans :
 sans pont Lothaire = 284 485 €
 avec pont Lothaire = 697 370 €

=>
 Approche spécifique sur les ouvrages d'art par ratio (méthode CEREMA)

Proposition = **530 000 €**

Voirie – dépenses d'investissement – Metz

Périmètre du socle finalisé :

- ✓ Concerne les opérations exécutées comptablement pendant la période de référence
- ✓ Le plan vélo est intégré à la hauteur des budgets réalisés par la Ville de Metz
- ✓ Un montant pour les ouvrages d'art établi à la hauteur de 530 K€ permettant le gros entretien et la reconstruction d'ouvrages existants
- ✓ La reconfiguration qualitative d'espaces publics n'est pas intégrée
- ✓ Les anciennes opérations ANRU et de démocratie participative sont exclues du socle
- ✓ Le budget opérationnel « voirie » n'est pas impacté par d'éventuelles participations aux ZAC et lotissements

Voirie – dépenses d'investissement - Metz

ZAE

- ❑ le transfert de charge en investissement, pris en compte par la CLECT en 2017 concernant les ZAE de la Ville de Metz est de 458 915 € dont :
 - ✓ éclairage public : 39 598 €
 - ✓ voirie : 419 317 €

Ces dépenses étaient intégrées dans les dépenses de voirie dans les comptes administratifs de la Ville (donc incluses dans les calculs précédents) et sont à soustraire des résultats précédents.

Voirie – dépenses d'investissement - Metz

Matériels et véhicules :

Examen de la liste complète du matériel transféré avec valeur à neuf.

Détermination d'une valeur basée sur une durée de vie estimée selon les matériels (7 ans / 13 ans / 20 ans) et arrondi à 170 000 €.

Locaux :

Locaux utilisés par Metz et Metz Métropole : principe d'une mise à disposition des locaux utilisés par les personnels et pour les matériels transférés avec examen des dépenses d'investissement réalisées sur les 10 dernières années, soit un montant moyen de 17 922 €.

Voirie – dépenses d'investissement

Espaces verts :

En dehors du socle, la Ville de Metz dépensait en moyenne 38 000 € pour le renouvellement des alignements d'arbres et grilles d'arbres.

Voirie – dépenses d'investissement - Metz

ANRU

	COUT HT	TAUX TVA	COUT TTC	SUVENTIONS	SOLDE VILLE (HT)	Date début opération	Durée (semestres)
AMENAGEMENTS (voirie)							
Aménagement Cour du Maine et cours d'Anjou	6 846 888,37 €	19,60%	8 188 872,50 €	4 156 365,68 €	2 690 522,69 €	2006	2
Rond point RN3	3 683 234,23 €	20,38%	4 433 973,98 €	2 973 476,90 €	709 757,33 €	2006	2
Transfert jardins familiaux secteur Sébas	338 851,00 €	19,60%	405 266,00 €	101 655,00 €	237 196,00 €	2006	2
OPCC Plate-forme socio-économique	3 859 383,74 €	19,60%	4 615 822,97 €	1 846 315,53 €	2 013 068,21 €	2009	6
Aménagement rue du Boulonnais	147 890,32 €	19,60%	176 876,82 €	44 367,10 €	103 523,22 €	2011	6
Aménagement rue d'Artois	353 824,73 €	19,60%	423 174,37 €	106 147,42 €	247 677,31 €	2011	6
Aménagement chemin du Barrois	29 140,88 €	19,60%	34 852,49 €	8 742,26 €	20 398,62 €	2011	6
SOUS TOTAL AMENAGEMENTS	15 259 213,27 €		18 278 839,13 €	9 237 069,89 €	6 022 143,38 €		

Enjeux :

- 6 M€ investis sur la voirie entre 2004 et 2013
- 371 599 € investis sur la voirie entre 2011 et 2017

PNRU : Du fait de la co-maîtrise d'ouvrage du dossier, différenciation des renouvellements et des créations de chaussée :

- Renouvellements = charge MM sous sa gouvernance
- Créations = co-financement de VdM

Voirie – dépenses d'investissement - Metz

Bilan

<i>Voirie socle hors Ouvrages d'art</i>		5 561 580 €
<i>Ouvrages d'art</i>		530 000 €
<i>ZAE</i>	—	419 317 €
<i>Matériel et véhicules</i>		170 000 €
<i>Locaux</i>		17 922 €
<i>Espaces Verts</i>		38 000 €
Sous-total " travaux voiries"		5 898 185 €

Ce chiffre est **hors dépenses d'investissement sur les parkings** (Maud'huy).
Rappel : les dépenses **ANRU** sont exclues du socle.

b) Dépenses d'investissement « parkings en ouvrage » - Ville de Metz

Stationnement en ouvrages – dépenses d'investissement - Metz

10 parkings sont gérés par la collectivité, dont :

- 9 en DSP (affermage ou concession) => aucune charge d'investissement pour MM
- 1 en régie depuis 2013 (Maud'huy)

Chaque parc en DSP dispose dans sa comptabilité d'un compte Gros Entretien Renouvellement (GER).

=> Provision qui permet de renouveler périodiquement les gros équipements des ouvrages afin d'en garantir la pérennité, de faire face aux modifications réglementaires et de garantir un bon niveau de service.

Stationnement en ouvrages - dépenses d'investissement - Metz

- ❑ Le parking Maud'Huy est géré en régie depuis 2013 .
 - ✓ => pas de gestion des travaux sous forme d'un GER (Gros Entretien / Renouvellement)
 - ✓ sur la période 2013-2017 :
 - montant cumulé des dépenses de 49 026€
 - pour des travaux de changement de pompes ou de continuité radioélectrique.

 - ❑ Pour permettre le parfait renouvellement, il est proposé de définir le GER nécessaire :
 - ✓ Après analyse des comptes GER des ouvrages en DSP, il est proposé un GER global pour Maud'Huy de 50 000 € TTC/an.
 - ✓ 1 des 3 niveaux du parc a été privatisé (opération immobilière du triangle impérial). Le transfert de charges correspond aux 2 niveaux restants ouverts au public
- => Proposition d'un GER de **33 000 € TTC /an**

c) Recettes d'investissement « voiries / espaces publics » - Ville de Metz

Voirie – recettes d'investissement - Metz

Amendes de Police et Forfait Post-Stationnement :

La dépenalisation du stationnement payant sur voirie est entrée en vigueur au 01/01/2018. Théoriquement, les recettes FPS (hors CLECT) devraient compenser la baisse du montant du CAS amende, mais il existe une incertitude du fait de la nouveauté du mécanisme.

Voirie – recettes d'investissement - Metz

Amendes de police et FCTVA :

	CA 2011	CA 2012	CA 2013	CA 2014	CA 2015	CA 2016	CA 2017	Moyenne 7 ans
taux FCTVA applicable aux dépenses de l'année N-1	15,48%	15,482%	15,482%	15,482%	15,761%	16,404%	16,404%	
déclaration pour les dépenses de l'année : socle hors les ouvrages d'art	n-1	n-1	n-1	n-1	n-1	n-1	n-1	
apport Vdm sur les ouvrages d'art	5 882 609	6 545 512	6 706 183	6 627 498	5 750 214	3 654 307	3 996 886	5 594 744
opération courantes retenues	582 849	530 000	530 000	530 000	530 000	530 000	530 000	537 550
	6 465 458 €	7 075 512 €	7 236 183 €	7 157 498 €	6 280 214 €	4 184 307 €	4 526 886 €	6 132 294 €
FCTVA pour dépenses de voiries	1 000 982	1 095 431	1 120 306	1 108 124	989 824	686 394	742 590	963 379
Amendes de police	2 910 548	3 093 830	2 960 026	3 552 010	4 261 127	2 658 429	3 468 888	3 272 123
TOTAL	3 911 530	4 189 261	4 080 332	4 660 134	5 250 951	3 344 823	4 211 478	4 235 501

Moyenne sur 7 ans = 4 235 501 €

d) Synthèse des charges nettes
« voiries / espaces publics » :
Investissement - Ville de Metz

Récapitulatif investissement « voirie » Metz

Investissement		
Dépenses	Voirie (hors ZAE)	5 898 185 €
	parcs	33 000 €
Charges de structure	(4%)*	228 211 €
Total dépenses		6 159 396 €
Recettes	voirie	4 235 652 €
Charges d'investissement « Voirie » à prendre en compte dans l'AC « Investissement »		1 923 744 €

* Base de calcul = charges voirie hors prestations réalisées par les services de la ville pour le compte de MM

2) Charges d'investissement « voirie – espaces publics » pour les autres communes

a) Charges d'investissement « travaux de voiries »
pour les autres communes

Evaluation du transfert de charge voirie – Hors METZ

Investissement

- 1) Définition d'un budget cible basé sur Montigny-lès-Metz
- 2) A partir du budget cible, définition de ratios estimés des charges d'investissement :
 - ⇒ Travaux de voirie
 1. Simple renouvellement de chaussée différencié selon la typologie des voies
 2. Renouvellement des trottoirs et bordures en béton
 3. Renouvellement de la signalisation horizontale et verticale
 4. Pistes cyclables existantes inscrites au schéma directeur cyclable
 5. Gros entretien des ouvrages d'art
 6. Feux de circulation
 7. Espaces publics transférés (Ars sur Moselle)

Evaluation du transfert de charge – HORS METZ

Investissement voirie

Des charges d'investissement estimées à partir de ratios :

⇒ Travaux de voirie

- Un taux de renouvellement de chaussée différencié selon la typologie des voies (desserte = 40 ans, distribution = 20 ans, artérielle = 15 ans)

- Trottoirs et bordures en béton = 50 ans

⇒ Renouvellement de la signalisation (police = 12 ans, marquage = 5 ans et mobilier de sécurité = 30 ans)

⇒ Travaux sur les pistes cyclables (actuelles) inscrites au schéma directeur cyclable (taux et coûts = trottoir)

⇒ Travaux de gros entretien des ouvrages d'art (rapport CEREMA)

⇒ Les feux de circulation (renouvellement 30 ans)

Le périmètre des voiries transférées a été ajusté suite à divers échanges entre les communes et la Métropole, d'où une évolution à la marge des montants proposés pour la CLECT par rapport aux montants notifiés aux communes en février.

Evaluation du transfert de charge – HORS METZ

Investissement voirie

Montant des amendes de police à prendre en compte :

- Montigny-lès-Metz : 169 861 € (moyenne 7 ans)
- Woippy : 47 192 € (moyenne 7 ans)
- Marly : 14 535 € (moyenne sur 3 ans)

Recettes FCTVA prises en compte

b) Charges d'investissement « parkings en ouvrage » pour les autres communes

Transfert de charge « investissement voirie » – HORS METZ

□ **PARKINGS de Montigny-lès-Metz => 2 parkings transférés**

✓ **Investissement**

- Dépenses :
 - GER : 35 628 € (ratio / place St Thiebault + 10 %)
 - Charges support (4%) : 1 425 €

- Recettes :
 - FCTVA : 5 844 €

c) Synthèse des charges nettes
« voirie / espaces publics » :
Investissement – Autres communes

Voirie Investissement (autres communes) : récapitulatif des transferts de charges à partir de 2019

Communes	Charges d'investissement	Charges de structure INV (4%)	TOTAL des dépenses brut INV	FCTVA	Recettes des amendes de police	TOTAL des recettes INV	TOTAL des charges nettes INV
AMANVILLERS	65 867	2 635	68 502	10 805		10 805	57 697
ARS-LAQUENEXY	32 976	1 319	34 295	5 409		5 409	28 886
ARS-SUR-MOSELLE	93 482	3 739	97 221	15 335		15 335	81 886
AUGNY	55 005	2 200	57 205	9 023		9 023	48 182
BAN-SAINT-MARTIN	67 028	2 681	69 709	10 995		10 995	58 714
CHATEL-SAINT-GERMAIN	54 555	2 182	56 737	8 949		8 949	47 788
CHESNY	18 149	726	18 875	2 977		2 977	15 898
CHIEULLES	12 411	496	12 907	2 036		2 036	10 872
COIN-LES-CUVRY	19 214	769	19 983	3 152		3 152	16 831
COIN-SUR-SEILLE	14 418	577	14 995	2 365		2 365	12 630
CUVRY	21 936	877	22 813	3 598		3 598	19 215
FEY	19 595	784	20 379	3 214		3 214	17 164
GRAVELOTTE	19 580	783	20 363	3 212		3 212	17 151
JURY	22 835	913	23 748	3 746		3 746	20 003
JUSSY	12 220	489	12 709	2 005		2 005	10 704
LAQUENEXY	33 238	1 330	34 568	5 452		5 452	29 115
LESSY	34 150	1 366	35 516	5 602		5 602	29 914
LONGEVILLE-LES-METZ	70 356	2 814	73 170	11 541		11 541	61 629
LORRY-LES-METZ	40 624	1 625	42 249	6 664		6 664	35 585
MARIEULLES	25 408	1 016	26 424	4 168		4 168	22 256
MARLY	274 004	10 960	284 964	44 948	14 535	59 483	225 482
LA MAXE	70 029	2 801	72 830	11 488		11 488	61 343
MECLEUVES	36 339	1 454	37 793	5 961		5 961	31 832
MEY	10 803	432	11 235	1 772		1 772	9 463
MONTIGNY-LES-METZ	488 795	19 552	508 347	80 182	169 861	250 043	258 304
MOULINS-LES-METZ	109 261	4 370	113 631	17 923		17 923	95 708
NOISSEVILLE	22 347	894	23 241	3 666		3 666	19 575
NOUILLY	28 924	1 157	30 081	4 745		4 745	25 336
PELTRE	55 154	2 206	57 360	9 047		9 047	48 313
PLAPPEVILLE	62 377	2 495	64 872	10 232		10 232	54 640
POUILLY	16 987	679	17 666	2 787		2 787	14 880
POURNOY-LA-CHETIVE	19 075	763	19 838	3 129		3 129	16 709
ROZERIEULLES	34 253	1 370	35 623	5 619		5 619	30 004
SAINTE-RUFFINE	14 221	569	14 790	2 333		2 333	12 457
SAINTE-JULIEN-LES-METZ	100 390	4 016	104 406	16 468		16 468	87 938
SAINTE-PRIVAT	40 380	1 615	41 995	6 624		6 624	35 371
SAULNY	48 176	1 927	50 103	7 903		7 903	42 200
SCY-CHAZELLES	76 591	3 064	79 655	12 564		12 564	67 091
VANTOUX	22 437	897	23 334	3 681		3 681	19 654
VANY	12 884	515	13 399	2 113		2 113	11 286
VAUX	17 228	689	17 917	2 826		2 826	15 091
VERNEVILLE	19 467	779	20 246	3 193		3 193	17 052
WOIPPY	294 270	11 771	306 041	48 272	47 192	95 464	210 577
dont sous-total "43"	2 607 439	104 298	2 711 737	427 724	231 588	659 312	2 052 424

Evaluation du transfert de charge – HORS METZ

✓ Cas particulier des transferts de charge en investissement pour l'année 2018

- L'année 2018 étant une année de transition en investissement, il est proposé d'impacter des transferts de charge minorés en investissement
- Pour les communes ayant initié des marchés de travaux avant le 31/12/2017 que Metz Métropole a dû poursuivre

=> définition d'un complément exceptionnel de transfert de charges permettant à la Métropole de financer les travaux.

Voirie

Investissement (autres communes) : récapitulatif des transferts de charges pour 2018

Transfert de charges "voiries" 2018

Communes	Charges d'investissement "récurrentes"	Charges de structure INV (4%)	Réduction exceptionnelle 2018	complément exceptionnel ACI 2018	TOTAL des dépenses brut INV	FCTVA	Recettes des amendes de police	TOTAL des recettes INV	TOTAL des charges nettes INV
AMANVILLERS	65 867	2 635	0		68 502	10 805	0	10 805	57 697
ARS-LAQUENEXY	32 976	1 319	-6 956		27 339	5 409	0	5 409	21 929
ARS-SUR-MOSELLE	93 482	3 739	0		97 221	15 335	0	15 335	81 886
AUGNY	55 005	2 200	-32 466		24 739	9 023	0	9 023	15 716
BAN-SAINT-MARTIN	67 028	2 681	-33 735		35 974	10 995	0	10 995	24 979
CHATEL-SAINT-GERMAIN	54 555	2 182	-14 983		41 754	8 949	0	8 949	32 805
CHESNY	18 149	726	-5 169		13 706	2 977	0	2 977	10 729
CHIEULLES	12 411	496	-5 373		7 534	2 036	0	2 036	5 498
COIN-LES-CUVRY	19 214	769	-6 999	25 298	38 282	3 152	0	3 152	35 130
COIN-SUR-SEILLE	14 418	577	-3 290		11 705	2 365	0	2 365	9 340
CUVRY	21 936	877	-7 709		15 104	3 598	0	3 598	11 506
FEY	19 595	784	-7 075		13 304	3 214	0	3 214	10 089
GRAVELLOTTE	19 580	783	0	33 366	53 730	3 212	0	3 212	50 518
JURY	22 835	913	-8 693		15 056	3 746	0	3 746	11 310
JUSSY	12 220	489	-4 730		7 979	2 005	0	2 005	5 974
LAQUENEXY	33 238	1 330	-10 165		24 403	5 452	0	5 452	18 950
LESSY	34 150	1 366	-5 284		30 232	5 602	0	5 602	24 630
LONGEVILLE-LES-METZ	70 356	2 814	-35 533		37 637	11 541	0	11 541	26 096
LORRY-LES-METZ	40 624	1 625	-15 839		26 410	6 664	0	6 664	19 746
MARIEULLES	25 408	1 016	-8 293		18 131	4 168	0	4 168	13 963
MARLY	274 004	10 960	0		284 964	44 948	14 535	59 483	225 482
LA MAXE	70 029	2 801	-12 706		60 124	11 488	0	11 488	48 636
MECLEUVES	36 339	1 454	-11 207		26 585	5 961	0	5 961	20 624
MEY	10 803	432	-2 750		8 485	1 772	0	1 772	6 713
MONTIGNY-LES-METZ	488 795	19 552	0		508 347	80 182	169 861	250 043	258 304
MOULINS-LES-METZ	109 261	4 370	-55 604	229 156	287 183	17 923	0	17 923	269 260
NOISSEVILLE	22 347	894	-10 427		12 814	3 666	0	3 666	9 148
NOUILLY	28 924	1 157	-6 411	14 040	37 710	4 745	0	4 745	32 965
PELTRE	55 154	2 206	-13 624		43 736	9 047	0	9 047	34 689
PLAPPEVILLE	62 377	2 495	-18 203		46 669	10 232	0	10 232	36 437
POUILLY	16 987	679	-304		17 363	2 787	0	2 787	14 576
POURNOY-LA-CHETIVE	19 075	763	-4 849		14 989	3 129	0	3 129	11 860
ROZERIEULLES	34 253	1 370	-10 546		25 077	5 619	0	5 619	19 458
SAINTE-RUFFINE	14 221	569	-5 906		8 884	2 333	0	2 333	6 551
SAINT-JULIEN-LES-METZ	100 390	4 016	-37 991		66 414	16 468	0	16 468	49 946
SAINT-PRIVAT	40 380	1 615	-5 240		36 755	6 624	0	6 624	30 131
SAULNY	48 176	1 927	-17 173		32 930	7 903	0	7 903	25 028
SCY-CHAZELLES	76 591	3 064	-26 207	104 265	157 713	12 564	0	12 564	145 149
VANTOUX	22 437	897	-6 388		16 947	3 681	0	3 681	13 266
VANY	12 884	515	-4 142		9 257	2 113	0	2 113	7 144
VAUX	17 228	689	-8 110		9 807	2 826	0	2 826	6 981
VERNEVILLE	19 467	779	0		20 246	3 193	0	3 193	17 052
WOIPPY	294 270	11 771	0		306 041	48 272	47 192	95 464	210 577
dont sous-total "43"	2 607 439	104 298	-470 079	406 125	2 647 783	427 724	231 588	659 312	1 988 470

B

Méthodologie d'évaluation des transferts de charges en fonctionnement

1) Charges de fonctionnement « voirie – espaces publics » pour la Ville de Metz

a) Le fonctionnement de la voirie - Metz

Voirie – dépenses de fonctionnement - Metz

Examen et ventilation des dépenses concernées (fonction 8) sur les 3 dernières années.

Moyenne des dépenses de voirie : 1 185 504 € TTC /an
(Hors parking)

Ajout des **consommations d'électricité des feux** : 80 000 € TTC/an

Auquel il faut **soustraire les dépenses de voirie liées aux ZAE** :
93 477 € TTC/an

Entretien des espaces verts : estimation à partir des données de la Ville de Metz => ratio prévoyant les tontes (0,028€/m² de tonte x 10 tontes), les fauchages (0,028/m² de fauchage x 2 fauchages) et l'entretien des arbres d'alignement (25€ / arbre) = 397 902 €/an

Voirie – dépenses de fonctionnement - Metz

Matériels et véhicules :

Examen des dépenses réelles sur les 3 dernières années, y compris carburant

Calcul basé sur la comptabilité analytique de la ville : 233 743 € / an

Locaux :

Examen des dépenses réelles sur les 3 dernières années : 117 122 € / an

Total dépenses « entretien de voirie » hors frais de personnel :
1 920 794 € /an

Voirie – dépenses de fonctionnement - Metz

Ressources humaines

Masse salariale 2017 correspondant aux postes transférés en 2018 :
140 ETP : **5 911 432 €**

Masse salariale missions mutualisées 24,75 ETP : **1 106 330 €**

Masse salariale missions transférées 115,25 ETP : **4 805 102 €**

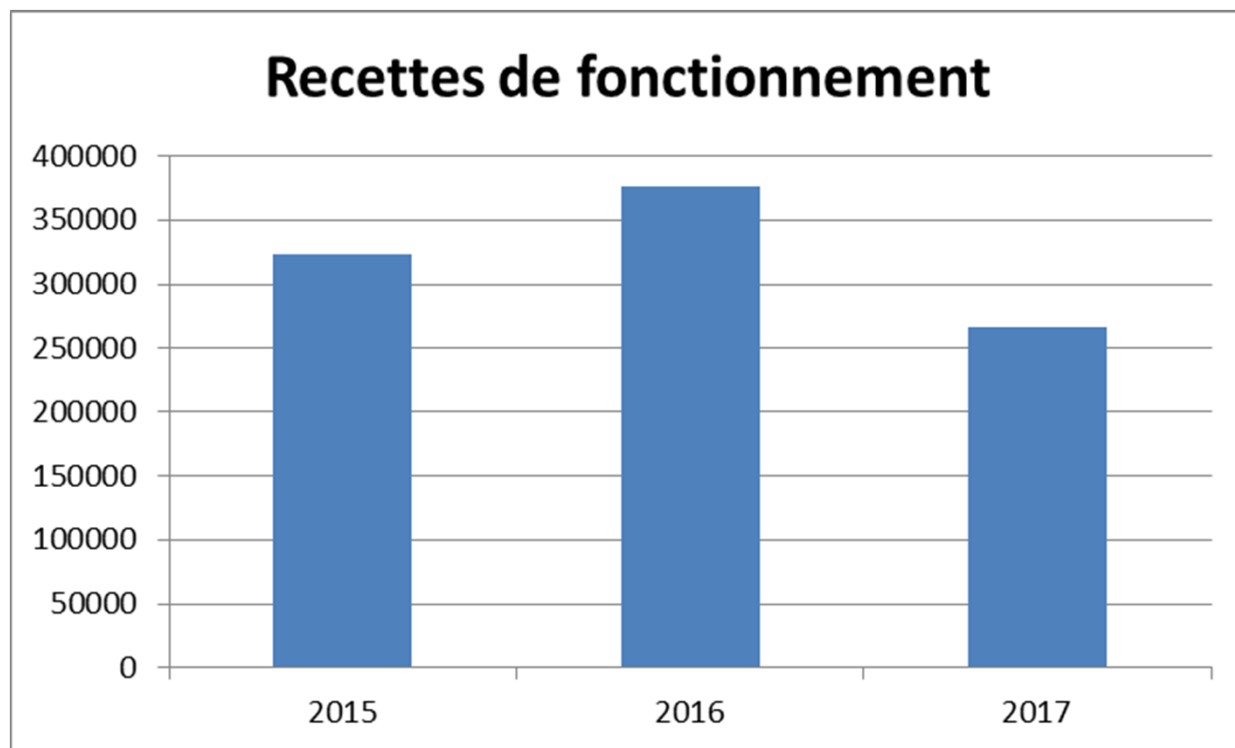
Dont masse salariale missions MM non remboursées 7 ETP : **317 656 €**

Masse salariale missions transférées nette : 4 487 446 €/an

Frais annexes RH : 132 695 €/an

Total = 4 620 141 €

Voirie – recettes de fonctionnement - Metz



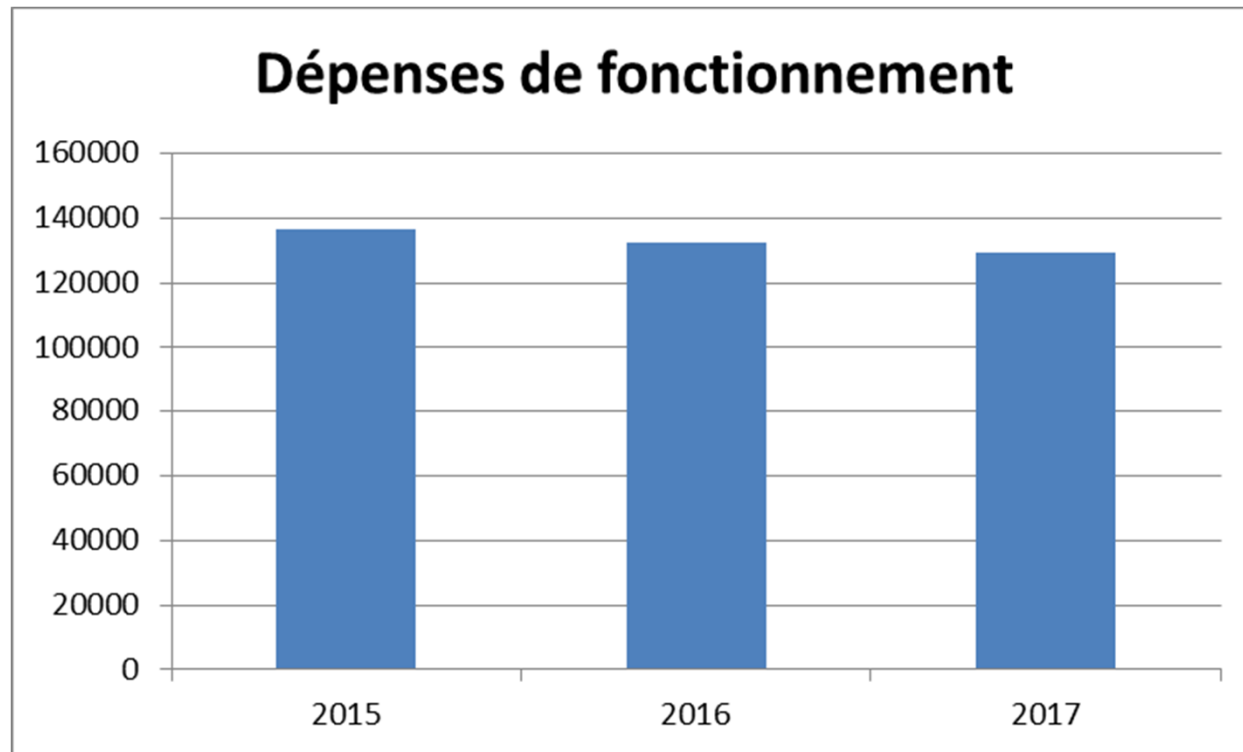
□ Il s'agit principalement de participation financière des concessionnaires dans le cadre de coordination de travaux

□ Moyenne annuelle sur 3 ans : 322 436 €

+ 291 952 € / an de RODP électricité, gaz et CU (valeur 2017)

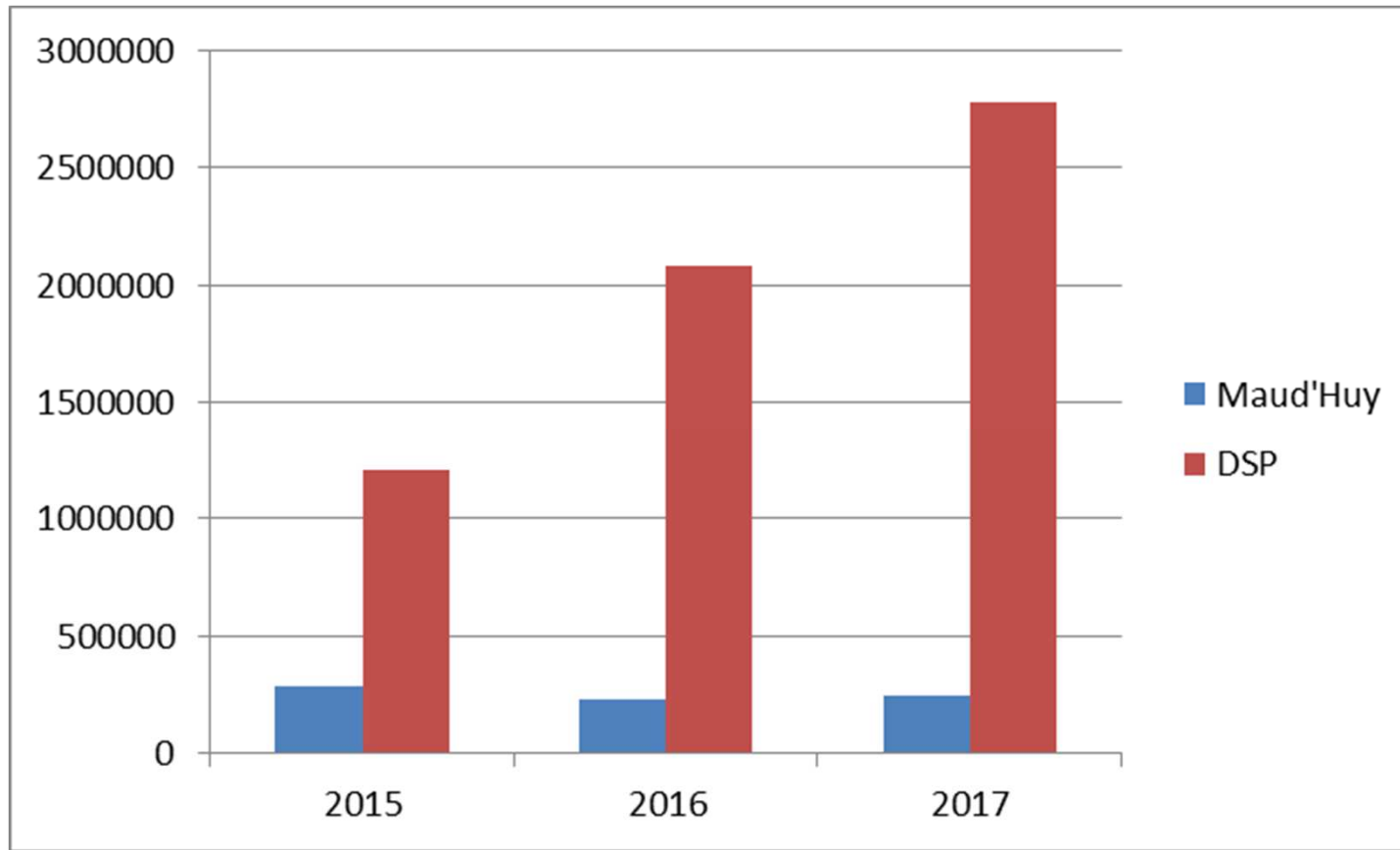
b) Le fonctionnement des parkings en ouvrage - Metz

Stationnement en ouvrages - dépenses de fonctionnement (Maud'Huy) - Metz



**Moyenne
sur 3 ans
= 132 827€**

Stationnement en ouvrages recettes de fonctionnement - Metz



Stationnement en ouvrages recettes de fonctionnement - Metz

Sur les parcs en DSP, suite à renégociation, l'année 2017 est considérée comme année de référence pour les années à venir.

**Moyenne de Maud'Huy sur 3 ans + recettes DSP 2017 =
252 529 + 2 774 417 = 3 026 946 €TTC**

Contentieux Paixhans

- *Le transfert de compétence implique que les risques financiers potentiels liés à une rupture contractuelle avec le délégataire sont entièrement supportés par Metz Métropole. La Ville de Metz propose toutefois que le rapport de la CLECT rappelle que ce contentieux est antérieur au transfert de compétence.*

b) Synthèse des charges nettes de fonctionnement « voirie / espaces publics » - Metz

Récapitulatif « voirie » fonctionnement - Metz

Fonctionnement		
Dépenses	voirie	1 920 794 €
	parcs	132 817 €
	RH	4 620 141 €
Charges de structure (4%)*		236 999 €
Total dépenses		6 910 751 €
Recettes	voirie	322 436€
	parcs	3 026 946 €
	RODP (gaz, élec, CU)	291 952 €
Total recettes		3 641 334 €
Charges de fonctionnement à prendre en compte dans l'AC		3 269 417 €

* Base de calcul
= charges voirie
hors prestations
réalisées par les
services de la
ville pour le
compte de MM

2) Charges de fonctionnement « voirie – espaces publics » pour les autres communes

b) Le fonctionnement de la voirie – Autres communes

Evaluation du transfert de charge voirie – Hors METZ

Fonctionnement

Rappel : des AC provisoires notifiées en février 2018 à partir du déclaratif ou des ratios ZAE par défaut

⇒ Constat de l'impossibilité de travailler à partir des déclaratifs pour les charges de fonctionnement

Evaluation du transfert de charge voirie – Hors METZ

Fonctionnement

Méthode utilisée

examen approfondi des comptes administratifs de Montigny-lès-Metz pour servir de référence

=> ratio différencié selon la typologie des voies, pour le petit entretien de voirie (nids de poule, bordures, signalisation)

⇒ ratio pour les RH

+ utilisation de ratios spécifiques :

⇒ pistes cyclables

⇒ arbres d'alignement

⇒ matériels

⇒ bâtiments

Evaluation du transfert de charges – HORS METZ

Fonctionnement voirie – méthodologie

Méthode proposée :

Examen approfondi des comptes administratifs de Montigny-lès-Metz

⇒ Elaboration d'un budget référence

⇒ à partir duquel sont déclinés :

- Calcul de ratios différenciés selon la typologie des voies, pour le petit entretien de voirie (nids de poule, bordures, signalisation)
 - voies de distribution : 0,15€/m²/an (ratio ZAE)
 - voies artérielles : 0,20€/m²/an
 - trottoirs = 1/10^{ème} ratios voirie
 - voies de desserte : 0,07€/m²/an

- Calcul d'un ratio par habitant pour les RH : 9,58 €/habitant

Evaluation du transfert de charges – HORS METZ

Fonctionnement voirie – méthodologie

- ⇒ Entretien des pistes cyclables : 0,07 €/m²
- ⇒ Entretien des arbres d'alignement : 10,8 € par arbre <5m et 25,2 € par arbre >5m
- ⇒ Tonte des espaces verts : 0,224 €/m²
- ⇒ Signalisation lumineuse de trafic : 935 € / carrefour à feux

Evaluation du transfert de charges – HORS METZ

Fonctionnement voirie – méthodologie

Evaluation des moyens supports :

Locaux :

Basé sur un besoin de 300m² de locaux (référence Montigny-lès-Metz) valorisés suivant des coûts de location (prix du marché - ateliers) et complété par les dépenses d'entretien.

Détermination d'un ratio : 0,0509 €/m² de voirie

Matériels et véhicules :

Evaluation des charges réelles d'amortissement, d'entretien, de carburant des matériels et véhicules nécessaires aux besoins de la compétence pour les Villes de Metz et Montigny-lès-Metz.

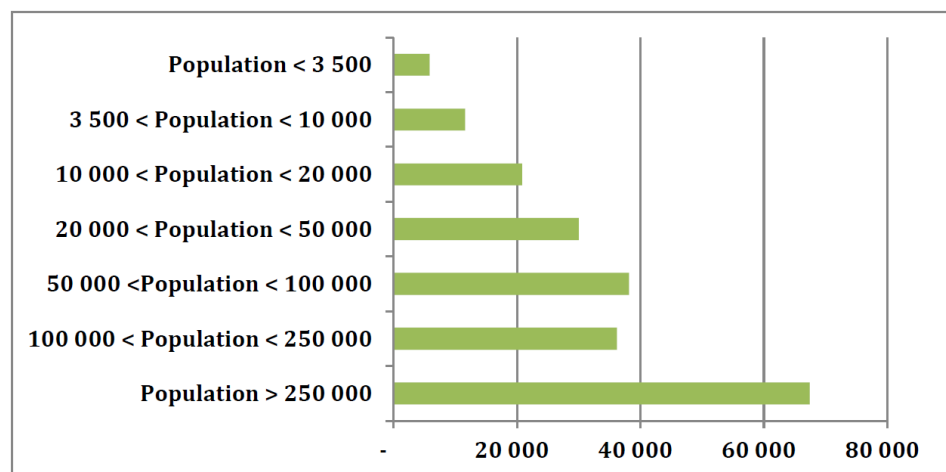
Détermination d'un ratio = 0,0984 €/m² de voirie

Evaluation du transfert de charges – HORS METZ

Fonctionnement voirie – méthodologie

Une modulation de ces ratios nécessaire pour tenir compte de la réalité des dépenses nationales :

Graphique 38 : Dépenses de voirie des communes / km, par strate de population, moyenne 2010-2015 (en € / km)



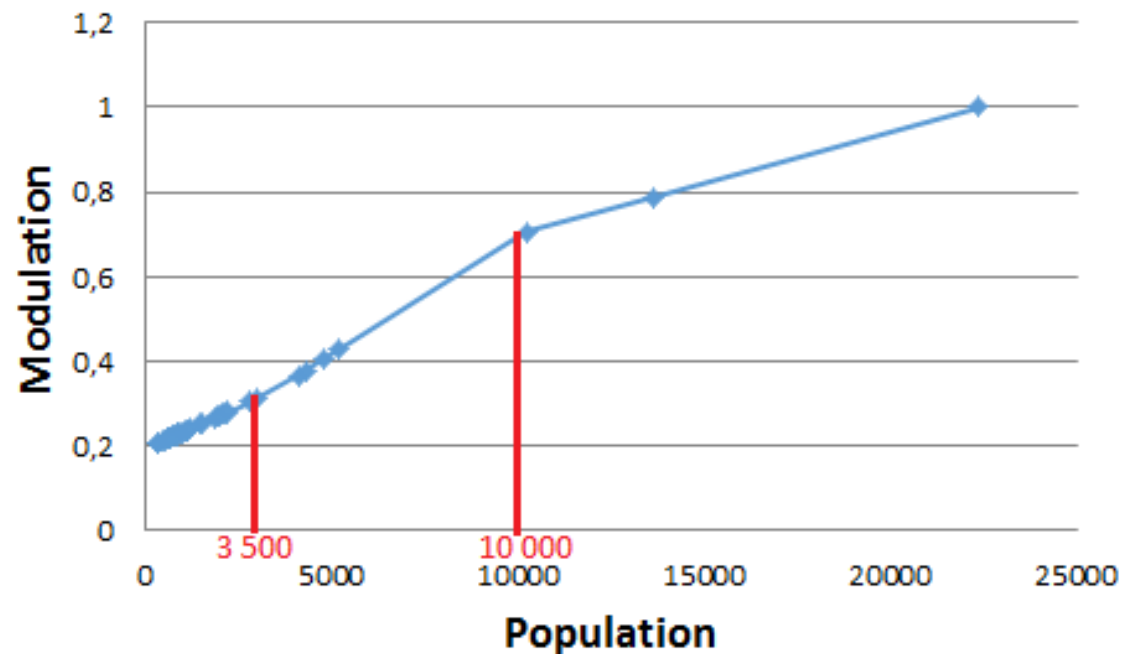
Méthode proposée :

lissage en fonction des classes de population

Evaluation du transfert de charges – HORS METZ

Fonctionnement voirie – Modulation par classe de population avec lissage

Objectif = intégrer plus de progressivité dans l'évolution des coûts au sein des strates de population



Evaluation du transfert de charges – HORS METZ

Fonctionnement voirie – synthèse « entretien de voirie »

- ✓ **Application des ratios avec modulation pour :**
 - la voirie et des trottoirs
 - les arbres d'alignement
 - les pistes cyclables
 - le matériel et les véhicules
 - les locaux (ateliers – dépôts)

- ✓ **Application des ratios sans modulation pour :**
 - la tonte des espaces verts
 - les carrefours à feux

- ✓ **Ajout des charges de structure (4%)**

Evaluation du transfert de charges – HORS METZ

Fonctionnement voirie : détail des dépenses « voiries »

Commune	Pop.	Compétence "entretien de voirie"									
		Voirie et trottoirs	Feux	Espaces Verts		Pistes cyclables	Locaux	Matériels et véhicules	RH	Frais de structures (4%)	sous-total dépenses
				Tontes	Arbres						
Amanvillers	2215	1472	935	3 030	1660	0	987	1 907	5 984	639	16 613
Ars-Laquenexy	974	608	935	1 218	367	0	375	724	2 169	256	6 652
Ars-sur-Moselle	4811	2492	0	2 632	1714	42	1 639	3 168	18 767	1 218	31 673
Augny	2063	1007	0	3 233	1960	0	678	1 310	5 453	546	14 188
Chatel-Saint-Germain	2108	1202	935	4 490	279	0	777	1 501	5 608	592	15 383
Chesny	584	232	0	923	104	0	157	304	1 214	117	3 051
Chieulles	440	184	0	841	256	0	119	230	890	101	2 622
Coin-les-Cuvry	704	283	0	1 076	359	72	191	369	1 495	154	3 998
Coin-sur-Seille	325	217	0	270	10	18	146	282	643	63	1 650
Cuvry	833	380	0	1 275	96	83	263	509	1 810	177	4 593
Fey	675	333	0	754	268	0	224	433	1 426	138	3 577
Gravelotte	810	301	0	3 162	583	0	200	387	1 753	255	6 641
Jury	1107	391	0	1 920	416	0	262	506	2 522	241	6 258
Jussy	508	186	0	344	78	25	108	208	1 041	80	2 068
La Maxe	886	871	0	6 159	1107	245	599	1 158	1 943	483	12 566
Laquenexy	1092	575	935	3 062	276	0	390	753	2 481	339	8 811
Le Ban-Saint-Martin	4313	1894	1870	1 045	3825	39	1 128	2 179	15 664	1 106	28 749
Lessy	853	734	0	1 613	316	0	357	690	1 860	223	5 793
Longeville-les-Metz	4089	1548	4675	3 127	2705	62	963	1 860	14 355	1 172	30 467
Lorry-les-Metz	1830	885	0	1 603	566	0	605	1 170	4 674	380	9 883
Marieulles	702	430	0	2 232	163	0	294	569	1 490	207	5 386
Marly	10211	15450	1870	12 854	9638	708	10 116	19 549	68 958	5 566	144 709
MeCleuves	1203	631	0	2 020	355	0	428	827	2 784	282	7 327

Evaluation du transfert de charges – HORS METZ

Fonctionnement voirie : détail des dépenses « voiries »

Commune	Pop.	Compétence "entretien de voirie"									
		Voirie et trottoirs	Feux	Espaces Verts		Pistes cyclables	Locaux	Matériels et véhicules	RH	Frais de structures (4%)	sous-total dépenses
				Tontes	Arbres						
Mey	304	113	0	260	98	39	74	143	599	53	1 380
Montigny-les-Metz	22365	32624	21505	5 289	23951	0	12 855	16 685	214 201	13 084	340 194
Moulins-les-Metz	5165	3012	7480	4 221	4613	190	1 805	3 489	21 135	1 838	47 783
Noisseville	1034	403	0	733	562	0	268	519	2 327	192	5 004
Nouilly	593	342	0	1 136	293	8	235	455	1 234	148	3 851
Peltre	1960	1422	0	2 831	1129	0	1 001	1 935	5 104	537	13 958
Plappeville	2153	1570	0	1 256	994	0	987	1 908	5 765	499	12 980
Pouilly	665	282	935	1 329	208	0	192	371	1 402	189	4 907
Pournoy-la-Chetive	654	337	0	684	403	42	235	454	1 377	141	3 673
Rozerieulles	1428	676	0	1 165	501	0	444	859	3 428	283	7 356
Sainte-Ruffine	569	361	0	115	116	0	194	376	1 179	94	2 435
Saint-Julien-les-Metz	3015	2333	5610	5 062	1714	0	1 393	2 693	9 067	1 115	28 986
Saint-Privat-la-Montagne	1888	776	0	3 980	1088	0	508	982	4 864	488	12 686
Saulny	1490	1024	0	1 907	817	0	698	1 348	3 612	376	9 783
Scy-Chazelles	2810	1569	3740	2 611	2285	217	876	1 693	8 230	849	22 070
Vantoux	940	364	0	466	272	9	235	454	2 081	155	4 036
Vany	340	267	0	1 060	178	0	188	364	675	109	2 842
Vaux	875	296	0	1 192	231	48	200	387	1 916	171	4 440
Verneville	615	284	0	2 963	202	0	185	358	1 285	211	5 488
Woippy	13660	14436	935	16 655	17106	168	8 417	16 266	103 198	7 087	184 269
Dépenses totales "entretien de voirie"	105859	94794	52360	113 798	83865	2014	51 998	92 329	557 665	41 953	1 090 775

Transfert de charge « fonctionnement voirie » – HORS METZ

❑ Recettes de fonctionnement « entretien de voirie » :

- ✓ Elles sont constituées des RODP électricité / gaz perçues par les 43 communes en qualité de gestionnaire de voirie

=> Détail dans tableau de synthèse ci-après

b) Le fonctionnement des parkings en ouvrage – Autres communes

Transfert de charge « fonctionnement voirie » – HORS METZ

❑ **PARKINGS de Montigny-lès-Metz :**

✓ **Fonctionnement :**

- Dépenses directes : 157 679 € (moyenne 3 ans)
- Charges de structure (4%) : 6 307 €

- Recettes = 74 662 €

c) Synthèse des charges nettes de fonctionnement « voirie / espaces publics » - Autres communes

Voirie Fonctionnement (autres communes) : synthèse du transfert de charges

Communes	Charges de fonctionnement	Charges de structure fct (4%)	TOTAL des charges FCT	Montant des RODP électricité, gaz et CU (2017)	Recettes de parking	FCTVA	TOTAL des recettes FCT	TOTAL des charges nettes FCT
AMANVILLERS	15 974	639	16 613	797			797	15 816
ARS-LAQUENEXY	6 396	256	6 652	913			913	5 738
ARS-SUR-MOSELLE	30 455	1 218	31 673	1 616			1 616	30 058
AUGNY	13 642	546	14 188	906			906	13 282
BAN-SAINT-MARTIN	27 643	1 106	28 749	1 452			1 452	27 297
CHATEL-SAINT-GERMAIN	14 791	592	15 383	625			625	14 757
CHESNY	2 934	117	3 051	472			472	2 579
CHIEULLES	2 521	101	2 622	220			220	2 402
COIN-LES-CUVRY	3 844	154	3 998	462			462	3 536
COIN-SUR-SEILLE	1 587	63	1 650	414			414	1 236
CUVRY	4 416	177	4 593	500			500	4 092
FEY	3 439	138	3 577	463			463	3 113
GRAVELLOTTE	6 386	255	6 641	220			220	6 421
JURY	6 017	241	6 258	537			537	5 721
JUSSY	1 988	80	2 068	410			410	1 658
LAQUENEXY	8 472	339	8 811	592			592	8 219
LESSY	5 570	223	5 793	487			487	5 306
LONGEVILLE-LES-METZ	29 295	1 172	30 467	1 259			1 259	29 208
LORRY-LES-METZ	9 503	380	9 883	703			703	9 180
MARIEULLES	5 179	207	5 386	220			220	5 166
MARLY	139 143	5 566	144 709	6 531			6 531	138 178
LA MAXE	12 083	483	12 566	702			702	11 864
MECLEUVES	7 045	282	7 327	632			632	6 695
MEY	1 327	53	1 380	387			387	993
MONTIGNY-LES-METZ	484 788	19 392	504 180	13 216	74 662		87 879	416 301
MOULINS-LES-METZ	45 945	1 838	47 783	2 044			2 044	45 739
NOISSEVILLE	4 812	192	5 004	527			527	4 477
NOUILLY	3 703	148	3 851	435			435	3 416
PELTRE	13 421	537	13 958	2 741			2 741	11 217
PLAPPEVILLE	12 481	499	12 980	785			785	12 196
POUILLY	4 718	189	4 907	504			504	4 403
POURNOY-LA-CHETIVE	3 532	141	3 673	478			478	3 195
ROZERIEULLES	7 073	283	7 356	552			552	6 804
SAINTE-RUFFINE	2 341	94	2 435	436			436	1 999
SAINTE-JULIEN-LES-METZ	27 871	1 115	28 986	1 266			1 266	27 720
SAINTE-PRIVAT	12 198	488	12 686	621			621	12 065
SAULNY	9 407	376	9 783	591			591	9 193
SCY-CHAZELLES	21 221	849	22 070	976			976	21 094
VANTOUX	3 881	155	4 036	489			489	3 548
VANY	2 733	109	2 842	220			220	2 622
VAUX	4 269	171	4 440	513			513	3 927
VERNEVILLE	5 277	211	5 488	220			220	5 268
WOIPPY	177 182	7 087	184 269	7 697			7 697	176 572
dont sous-total "43"	1 206 503	48 260	1 254 763	55 832	74 662	0	130 494	1 124 269

C

Consolidation du transfert de charge « voiries » sur les 44 communes

1) Synthèse du transfert de charge « voiries & espaces publics » pour l'année 2018

TC voirie : Fonctionnement

Année 2018

Communes	Charges de fonctionnement	Charges de structure fct (4%)	TOTAL des charges FCT	Montant des RODP électricité, gaz et CU (2017)	Recettes de parking	Recettes de parking	TOTAL des recettes FCT	TOTAL des charges nettes FCT
AMANVILLERS	15 974	639	16 613	797	0	0	797	15 816
ARS-LAQUENEXY	6 396	256	6 652	913	0	0	913	5 738
ARS-SUR-MOSELLE	30 455	1 218	31 673	1 616	0	0	1 616	30 058
AUGNY	13 642	546	14 188	906	0	0	906	13 282
BAN-SAINT-MARTIN	27 643	1 106	28 749	1 452	0	0	1 452	27 297
CHATEL-SAINT-GERMAIN	14 791	592	15 383	625	0	0	625	14 757
CHESNY	2 934	117	3 051	472	0	0	472	2 579
CHIEULLES	2 521	101	2 622	220	0	0	220	2 402
COIN-LES-CUVRY	3 844	154	3 998	462	0	0	462	3 536
COIN-SUR-SEILLE	1 587	63	1 650	414	0	0	414	1 236
CUVRY	4 416	177	4 593	500	0	0	500	4 092
FEY	3 439	138	3 577	463	0	0	463	3 113
GRAVELLOTTE	6 386	255	6 641	220	0	0	220	6 421
JURY	6 017	241	6 258	537	0	0	537	5 721
JUSSY	1 988	80	2 068	410	0	0	410	1 658
LAQUENEXY	8 472	339	8 811	592	0	0	592	8 219
LESSY	5 570	223	5 793	487	0	0	487	5 306
LONGEVILLE-LES-METZ	29 295	1 172	30 467	1 259	0	0	1 259	29 208
LORRY-LES-METZ	9 503	380	9 883	703	0	0	703	9 180
MARIEULLES	5 179	207	5 386	220	0	0	220	5 166
MARLY	139 143	5 566	144 709	6 531	0	0	6 531	138 178
LA MAXE	12 083	483	12 566	702	0	0	702	11 864
MECLEUVES	7 045	282	7 327	632	0	0	632	6 695
METZ	6 673 752	236 999	6 910 751	291 952	3 349 382	0	3 641 334	3 269 417
MEY	1 327	53	1 380	387	0	0	387	993
MONTIGNY-LES-METZ	484 788	19 392	504 180	13 216	74 662	0	87 879	416 301
MOULINS-LES-METZ	45 945	1 838	47 783	2 044	0	0	2 044	45 739
NOISSEVILLE	4 812	192	5 004	527	0	0	527	4 477
NOUILLY	3 703	148	3 851	435	0	0	435	3 416
PELTRE	13 421	537	13 958	2 741	0	0	2 741	11 217
PLAPPEVILLE	12 481	499	12 980	785	0	0	785	12 196
POUILLY	4 718	189	4 907	504	0	0	504	4 403
POURNOY-LA-CHETIVE	3 532	141	3 673	478	0	0	478	3 195
ROZERIEULLES	7 073	283	7 356	552	0	0	552	6 804
SAINTE-RUFFINE	2 341	94	2 435	436	0	0	436	1 999
SAINT-JULIEN-LES-METZ	27 871	1 115	28 986	1 266	0	0	1 266	27 720
SAINT-PRIVAT	12 198	488	12 686	621	0	0	621	12 065
SAULNY	9 407	376	9 783	591	0	0	591	9 193
SCY-CHAZELLES	21 221	849	22 070	976	0	0	976	21 094
VANTOUX	3 881	155	4 036	489	0	0	489	3 548
VANY	2 733	109	2 842	220	0	0	220	2 622
VAUX	4 269	171	4 440	513	0	0	513	3 927
VERNEVILLE	5 277	211	5 488	220	0	0	220	5 268
WOIPPY	177 182	7 087	184 269	7 697	0	0	7 697	176 572
TOTAL	7 880 255	285 259	8 165 514	347 783	3 424 044	0	3 771 828	4 393 687

TC voirie : Investissement

Année 2018

Transfert de charges "voiries" 2018

Communes	Charges d'investissement "récurrentes"	Charges de structure INV (4%)	Réduction exceptionnelle 2018	complément exceptionnel ACI 2018	TOTAL des dépenses brut INV	FCTVA	Recettes des amendes de police	TOTAL des recettes INV	TOTAL des charges nettes INV
AMANVILLERS	65 867	2 635	0		68 502	10 805	0	10 805	57 697
ARS-LAQUENEXY	32 976	1 319	-6 956		27 339	5 409	0	5 409	21 929
ARS-SUR-MOSELLE	93 482	3 739	0		97 221	15 335	0	15 335	81 886
AUGNY	55 005	2 200	-32 466		24 739	9 023	0	9 023	15 716
BAN-SAINT-MARTIN	67 028	2 681	-33 735		35 974	10 995	0	10 995	24 979
CHATEL-SAINT-GERMAIN	54 555	2 182	-14 983		41 754	8 949	0	8 949	32 805
CHESNY	18 149	726	-5 169		13 706	2 977	0	2 977	10 729
CHIEULLES	12 411	496	-5 373		7 534	2 036	0	2 036	5 498
COIN-LES-CUVRY	19 214	769	-6 999	25 298	38 282	3 152	0	3 152	35 130
COIN-SUR-SEILLE	14 418	577	-3 290		11 705	2 365	0	2 365	9 340
CUVRY	21 936	877	-7 709		15 104	3 598	0	3 598	11 506
FEY	19 595	784	-7 075		13 304	3 214	0	3 214	10 089
GRAVELLOTTE	19 580	783	0	33 366	53 730	3 212	0	3 212	50 518
JURY	22 835	913	-8 693		15 056	3 746	0	3 746	11 310
JUSSY	12 220	489	-4 730		7 979	2 005	0	2 005	5 974
LAQUENEXY	33 238	1 330	-10 165		24 403	5 452	0	5 452	18 950
LESSY	34 150	1 366	-5 284		30 232	5 602	0	5 602	24 630
LONGEVILLE-LES-METZ	70 356	2 814	-35 533		37 637	11 541	0	11 541	26 096
LORRY-LES-METZ	40 624	1 625	-15 839		26 410	6 664	0	6 664	19 746
MARIEULLES	25 408	1 016	-8 293		18 131	4 168	0	4 168	13 963
MARLY	274 004	10 960	0		284 964	44 948	14 535	59 483	225 482
LA MAXE	70 029	2 801	-12 706		60 124	11 488	0	11 488	48 636
MECLEUVES	36 339	1 454	-11 207		26 585	5 961	0	5 961	20 624
METZ	5 931 185	228 211	0		6 159 396	963 529	3 272 123	4 235 652	1 923 744
MEY	10 803	432	-2 750		8 485	1 772	0	1 772	6 713
MONTIGNY-LES-METZ	488 795	19 552	0		508 347	80 182	169 861	250 043	258 304
MOULINS-LES-METZ	109 261	4 370	-55 604	229 156	287 183	17 923	0	17 923	269 260
NOISSEVILLE	22 347	894	-10 427		12 814	3 666	0	3 666	9 148
NOUILLY	28 924	1 157	-6 411	14 040	37 710	4 745	0	4 745	32 965
PELTRE	55 154	2 206	-13 624		43 736	9 047	0	9 047	34 689
PLAPPEVILLE	62 377	2 495	-18 203		46 669	10 232	0	10 232	36 437
POUILLY	16 987	679	-304		17 363	2 787	0	2 787	14 576
POURNOY-LA-CHETIVE	19 075	763	-4 849		14 989	3 129	0	3 129	11 860
ROZERIEULLES	34 253	1 370	-10 546		25 077	5 619	0	5 619	19 458
SAINTE-RUFFINE	14 221	569	-5 906		8 884	2 333	0	2 333	6 551
SAINTE-JULIEN-LES-METZ	100 390	4 016	-37 991		66 414	16 468	0	16 468	49 946
SAINTE-PRIVAT	40 380	1 615	-5 240		36 755	6 624	0	6 624	30 131
SAULNY	48 176	1 927	-17 173		32 930	7 903	0	7 903	25 028
SCY-CHAZELLES	76 591	3 064	-26 207	104 265	157 713	12 564	0	12 564	145 149
VANTOUX	22 437	897	-6 388		16 947	3 681	0	3 681	13 266
VANY	12 884	515	-4 142		9 257	2 113	0	2 113	7 144
VAUX	17 228	689	-8 110		9 807	2 826	0	2 826	6 981
VERNEVILLE	19 467	779	0		20 246	3 193	0	3 193	17 052
WOIPPY	294 270	11 771	0		306 041	48 272	47 192	95 464	210 577
TOTAL	8 538 624	332 509	-470 079	406 125	8 807 179	1 391 253	3 503 711	4 894 964	3 912 214

2) Synthèse du transfert de charge « voiries & espaces publics » pour les années 2019 & suivantes

TC voirie : Fonctionnement

Année 2019 et suivantes

Communes	Charges de fonctionnement	Charges de structure fct (4%)	TOTAL des charges FCT	Montant des RODP électricité, gaz et CU (2017)	Recettes de parking	FCTVA	TOTAL des recettes FCT	TOTAL des charges nettes FCT
AMANVILLERS	15 974	639	16 613	797			797	15 816
ARS-LAQUENEXY	6 396	256	6 652	913			913	5 738
ARS-SUR-MOSELLE	30 455	1 218	31 673	1 616			1 616	30 058
AUGNY	13 642	546	14 188	906			906	13 282
BAN-SAINT-MARTIN	27 643	1 106	28 749	1 452			1 452	27 297
CHATEL-SAINT-GERMAIN	14 791	592	15 383	625			625	14 757
CHESNY	2 934	117	3 051	472			472	2 579
CHIEULLES	2 521	101	2 622	220			220	2 402
COIN-LES-CUVRY	3 844	154	3 998	462			462	3 536
COIN-SUR-SEILLE	1 587	63	1 650	414			414	1 236
CUVRY	4 416	177	4 593	500			500	4 092
FEY	3 439	138	3 577	463			463	3 113
GRAVELOTTE	6 386	255	6 641	220			220	6 421
JURY	6 017	241	6 258	537			537	5 721
JUSSY	1 988	80	2 068	410			410	1 658
LAQUENEXY	8 472	339	8 811	592			592	8 219
LESSY	5 570	223	5 793	487			487	5 306
LONGEVILLE-LES-METZ	29 295	1 172	30 467	1 259			1 259	29 208
LORRY-LES-METZ	9 503	380	9 883	703			703	9 180
MARIEULLES	5 179	207	5 386	220			220	5 166
MARLY	139 143	5 566	144 709	6 531			6 531	138 178
LA MAXE	12 083	483	12 566	702			702	11 864
MECLEUVES	7 045	282	7 327	632			632	6 695
METZ	6 673 752	236 999	6 910 751	291 952	3 349 382		3 641 334	3 269 417
MEY	1 327	53	1 380	387			387	993
MONTIGNY-LES-METZ	484 788	19 392	504 180	13 216	74 662		87 879	416 301
MOULINS-LES-METZ	45 945	1 838	47 783	2 044			2 044	45 739
NOISSEVILLE	4 812	192	5 004	527			527	4 477
NOUILLY	3 703	148	3 851	435			435	3 416
PELTRE	13 421	537	13 958	2 741			2 741	11 217
PLAPPEVILLE	12 481	499	12 980	785			785	12 196
POUILLY	4 718	189	4 907	504			504	4 403
POURNOY-LA-CHETIVE	3 532	141	3 673	478			478	3 195
ROZERIEULLES	7 073	283	7 356	552			552	6 804
SAINTE-RUFFINE	2 341	94	2 435	436			436	1 999
SAINTE-JULIEN-LES-METZ	27 871	1 115	28 986	1 266			1 266	27 720
SAINT-PRIVAT	12 198	488	12 686	621			621	12 065
SAULNY	9 407	376	9 783	591			591	9 193
SCY-CHAZELLES	21 221	849	22 070	976			976	21 094
VANTOUX	3 881	155	4 036	489			489	3 548
VANY	2 733	109	2 842	220			220	2 622
VAUX	4 269	171	4 440	513			513	3 927
VERNEVILLE	5 277	211	5 488	220			220	5 268
WOIPPY	177 182	7 087	184 269	7 697			7 697	176 572
TOTAL	7 880 255	285 259	8 165 514	347 783	3 424 044	0	3 771 828	4 393 687

TC voirie : Investissement

Année 2019 et suivantes

Transfert de charges "voiries" 2019 et suivants

Communes	Charges d'investissement	Charges de structure INV (4%)	TOTAL des dépenses brut INV	FCTVA	Recettes des amendes de police	TOTAL des recettes INV	TOTAL des charges nettes INV
AMANVILLERS	65 867	2 635	68 502	10 805		10 805	57 697
ARS-LAQUENEXY	32 976	1 319	34 295	5 409		5 409	28 886
ARS-SUR-MOSELLE	93 482	3 739	97 221	15 335		15 335	81 886
AUGNY	55 005	2 200	57 205	9 023		9 023	48 182
BAN-SAINT-MARTIN	67 028	2 681	69 709	10 995		10 995	58 714
CHATEL-SAINT-GERMAIN	54 555	2 182	56 737	8 949		8 949	47 788
CHESNY	18 149	726	18 875	2 977		2 977	15 898
CHIEULLES	12 411	496	12 907	2 036		2 036	10 872
COIN-LES-CUVRY	19 214	769	19 983	3 152		3 152	16 831
COIN-SUR-SEILLE	14 418	577	14 995	2 365		2 365	12 630
CUVRY	21 936	877	22 813	3 598		3 598	19 215
FEY	19 595	784	20 379	3 214		3 214	17 164
GRAVELOTTE	19 580	783	20 363	3 212		3 212	17 151
JURY	22 835	913	23 748	3 746		3 746	20 003
JUSSY	12 220	489	12 709	2 005		2 005	10 704
LAQUENEXY	33 238	1 330	34 568	5 452		5 452	29 115
LESSY	34 150	1 366	35 516	5 602		5 602	29 914
LONGEVILLE-LES-METZ	70 356	2 814	73 170	11 541		11 541	61 629
LORRY-LES-METZ	40 624	1 625	42 249	6 664		6 664	35 585
MARIEULLES	25 408	1 016	26 424	4 168		4 168	22 256
MARLY	274 004	10 960	284 964	44 948	14 535	59 483	225 482
LA MAXE	70 029	2 801	72 830	11 488		11 488	61 343
MECLEUVES	36 339	1 454	37 793	5 961		5 961	31 832
METZ	5 931 185	228 211	6 159 396	963 529	3 272 123	4 235 652	1 923 744
MEY	10 803	432	11 235	1 772		1 772	9 463
MONTIGNY-LES-METZ	488 795	19 552	508 347	80 182	169 861	250 043	258 304
MOULINS-LES-METZ	109 261	4 370	113 631	17 923		17 923	95 708
NOISSEVILLE	22 347	894	23 241	3 666		3 666	19 575
NOUILLY	28 924	1 157	30 081	4 745		4 745	25 336
PELTRE	55 154	2 206	57 360	9 047		9 047	48 313
PLAPPEVILLE	62 377	2 495	64 872	10 232		10 232	54 640
POUILLY	16 987	679	17 666	2 787		2 787	14 880
POURNOY-LA-CHETIVE	19 075	763	19 838	3 129		3 129	16 709
ROZERIEULLES	34 253	1 370	35 623	5 619		5 619	30 004
SAINTE-RUFFINE	14 221	569	14 790	2 333		2 333	12 457
SAINT-JULIEN-LES-METZ	100 390	4 016	104 406	16 468		16 468	87 938
SAINT-PRIVAT	40 380	1 615	41 995	6 624		6 624	35 371
SAULNY	48 176	1 927	50 103	7 903		7 903	42 200
SCY-CHAZELLES	76 591	3 064	79 655	12 564		12 564	67 091
VANTOUX	22 437	897	23 334	3 681		3 681	19 654
VANY	12 884	515	13 399	2 113		2 113	11 286
VAUX	17 228	689	17 917	2 826		2 826	15 091
VERNEVILLE	19 467	779	20 246	3 193		3 193	17 052
WOIPPY	294 270	11 771	306 041	48 272	47 192	95 464	210 577
TOTAL	8 538 624	332 509	8 871 133	1 391 253	3 503 711	4 894 964	3 976 168

Compétence « voirie et espaces publics » - décision

- Approbation de la méthodologie et de l'évaluation du transfert de charge :

Les membres de la CLECT approuvent la proposition par 37 voix « pour » ; 1 « contre » et 1 abstention.



Evaluation définitive de la compétence « Défense Extérieure contre l'Incendie »

Compétence DECI – Textes fondateurs et éléments de définition

- Cf. CGCT, Article L5217-2
« La Métropole exerce de plein droit (...), En matière de gestion des services d'intérêt collectif : (...) le Service public de défense extérieure contre l'incendie »
- Missions du SDIS :
 - SDIS définit la méthode de conception et développe les principes généraux de DECI pour l'ensemble des communes du département
 - SDIS définit les caractéristiques techniques des points d'eau
 - SDIS assure un suivi des contrôles techniques effectués par la collectivité

- Concourent à la DECI les ouvrages publics et privés dénommés "Points d'Eau Incendie" (PEI) et constitués par :
- Les bouches et poteaux d'incendie conformes aux normes en vigueur alimentés à partir d'un réseau de distribution d'eau ;
 - Les points d'eau naturels ou artificiels, les points d'aspiration ou autres prises d'eau

Missions exercées par la Métropole

- **Inventaire des PEI du territoire**

- Formalisé par un arrêté du Président

- **Contrôle des équipements**

- Hydrants (poteaux et bornes incendie) sous compétence de MM
Contrôle tous les 3 ans
- Autres PEI (points d'eau naturels et artificiels) sous compétence du SDIS

—————> Non impacté en transfert de charges
(charge assurée gratuitement par le SDIS jusqu'au 31.12.2018. Contribution de MM au SDIS à partir de 2019 sera amoindrie en partie de cette charge)

- **Entretien**

- PEI publics

—————> Impacté en transfert de charges « fonctionnement »

- **Renouvellement de PEI**

- PEI publics

—————> Impacté en transfert de charges « investissement »

- **Travaux neufs / création de nouveaux PEI**

—————> Non impactés en transfert de charges

- **Renforcement de réseau**

—————> Non impacté en transfert de charges

Evaluation des charges transférées : Investissement

- **Application d'un coût de renouvellement unitaire annualisé**
 - **Poteau incendie : 40 € (2 200 € HT – 55 ans de durée de vie)**
 - **Borne incendie : 56 € (3 000 € HT – 55 ans de durée de vie)**
 - Ville de Metz : seule commune concernée
 - **Autres PEI (aire d'aspiration, bassin à l'air libre, réserve souple, etc.)**
 - Coût de renouvellement non impacté

Evaluation des charges transférées : Fonctionnement

- **Application d'un coût d'entretien pondéré**
 - **Entretien (marquage, peinture, reprise volants et carré de manœuvre, changement capots, etc.) = mise en peinture 35 € tous les 6 ans + remplacement des capots, etc. tous les 20 ans**
Ratio unitaire annualisé de 31 €
 - **RH : Dépenses liées à la mise en œuvre de la compétence DECI**

N.B : pour Metz : un transfert de charge calculé sur la base des dépenses réelles

DECI : charges de fonctionnement

Communes	Charges nettes de fonctionnement
AMANVILLERS	1 933
ARS-LAQUENEXY	754
ARS-SUR-MOSELLE	3 300
AUGNY	2 168
BAN-SAINT-MARTIN	3 017
CHATEL-SAINT-GERMAIN	1 461
CHESNY	519
CHIEULLES	377
COIN-LES-CUVRY	707
COIN-SUR-SEILLE	377
CUVRY	1 084
FEY	1 084
GRAVELOTTE	707
JURY	1 084
JUSSY	613
LAQUENEXY	896
LESSY	660
LONGEVILLE-LES-METZ	2 310
LORRY-LES-METZ	1 650
MARIEULLES	849
MARLY	8 438
LA MAXE	1 320
MECLEUVES	1 508

Communes	Charges nettes de fonctionnement
METZ	139 000
MEY	189
MONTIGNY-LES-METZ	6 930
MOULINS-LES-METZ	3 771
NOISSEVILLE	943
NOUILLY	519
PELTRE	1 791
PLAPPEVILLE	1 838
POUILLY	801
POURNOY-LA-CHETIVE	471
ROZERIEULLES	1 603
SAINTE-RUFFINE	424
SAINT-JULIEN-LES-METZ	3 347
SAINT-PRIVAT	1 744
SAULNY	1 603
SCY-CHAZELLES	1 697
VANTOUX	613
VANY	471
VAUX	754
VERNEVILLE	754
WOIPPY	7 307
TOTAL	213 387

DECI : charges d'investissement

Communes	Charges brutes d'investissement	FCTVA	Charges nettes d'investissement
AMANVILLERS	1 968	323	1 645
ARS-LAQUENEXY	768	126	642
ARS-SUR-MOSELLE	3 360	551	2 809
AUGNY	2 208	362	1 846
BAN-SAINT-MARTIN	3 072	504	2 568
CHATEL-SAINT-GERMAIN	1 488	244	1 244
CHESNY	528	87	441
CHIEULLES	384	63	321
COIN-LES-CUVRY	720	118	602
COIN-SUR-SEILLE	384	63	321
CUVRY	1 104	181	923
FEY	1 104	181	923
GRAVELOTTE	720	118	602
JURY	1 104	181	923
JUSSY	624	102	522
LAQUENEXY	912	150	762
LESSY	672	110	562
LONGEVILLE-LES-METZ	2 352	386	1 966
LORRY-LES-METZ	1 680	276	1 404
MARIEULLES	864	142	722
MARLY	8 592	1 409	7 183
LA MAXE	1 344	220	1 124
MECLEUVES	1 536	252	1 284

DECI : charges d'investissement

Communes	Charges brutes d'investissement	FCTVA	Charges nettes d'investissement
METZ	68 938	11 309	57 629
MEY	192	31	161
MONTIGNY-LES-METZ	7 056	1 157	5 899
MOULINS-LES-METZ	3 840	630	3 210
NOISSEVILLE	960	157	803
NOUILLY	528	87	441
PELTRE	1 824	299	1 525
PLAPPEVILLE	1 872	307	1 565
POUILLY	816	134	682
POURNOY-LA-CHETIVE	480	79	401
ROZERIEULLES	1 632	268	1 364
SAINTE-RUFFINE	432	71	361
SAINT-JULIEN-LES-METZ	3 408	559	2 849
SAINT-PRIVAT	1 776	291	1 485
SAULNY	1 632	268	1 364
SCY-CHAZELLES	1 728	283	1 445
VANTOUX	624	102	522
VANY	480	79	401
VAUX	768	126	642
VERNEVILLE	768	126	642
WOIPPY	7 440	1 220	6 220
TOTAL	144 682	23 734	120 948

Compétence « DECI » - décision

- Approbation de la méthodologie et de l'évaluation du transfert de charge :

Les membres de la CLECT approuvent la proposition à l'unanimité (39 voix).



Evaluation définitive de la compétence « Crématoriums »

- création, *gestion* et extension des crématoriums

Compétence « Crématoriums »

- ❑ Un seul crématorium existe sur le territoire de la Métropole (sur le ban de la Ville de Metz) :
 - Il est transféré à la Métropole,
 - Cet équipement est géré dans le cadre d'une DSP qui en assure la gestion et le renouvellement.

Compétence « Crématoriums »

☐ Crématorium de la Ville de Metz

- Les seuls flux financiers identifiés sont les versements d'une redevance annuelle par le délégataire à la Ville de Metz composée de 2 parts :
 - ✓ Une redevance de concession basée sur le chiffre d'affaire
 - ✓ Une redevance d'occupation du domaine public

	2017	2016	2015
Redevance de concession	10 477,60 €	9 681,07 €	9 166,60 €
	2017	2016	2015
Redevance d'occupation du domaine public	1 880,62 €	1 826,57 €	1 834,45 €

- Il est proposé de retenir comme recette transférée, la moyenne des 3 derniers comptes administratifs soit 11 623 €

Compétence « Crématoriums » - décision

- Approbation de la méthodologie et de l'évaluation du transfert de charge :

Les membres de la CLECT approuvent la proposition à l'unanimité (39 voix).

IV

Evaluation définitive de la compétence « GEMAPI »

GEMAPI (Gestion des Milieux Aquatiques et Prévention des Inondations)

NOUVELLE COMPÉTENCE

Depuis le 1^{er} janvier 2018 pour Metz Métropole (Loi MAPTAM du 27 janvier 2014), définie comme un bloc de 4 missions :



1°

Aménager un bassin ou une fraction de bassin hydrographique,



2°

Entretien et aménagement un cours d'eau, canal, lac ou plan d'eau



5°

Assurer la défense contre les inondations et contre la mer



8°

Protéger et restaurer des sites, des écosystèmes aquatiques et des zones humides

Objectif : Gestion intégrée du « grand » cycle de l'eau à une échelle hydrographique cohérente

Evaluation des charges de la compétence GEMAPI

- Le financement de cette nouvelle compétence est assuré par des subventions et par le produit de la taxe GEMAPI (1 143 K€), instaurée par Metz Métropole en janvier 2018.
- En conséquence, il est proposé de ne pas impacter de charges au titre de cette compétence

Compétence « GEMAPI » - décision

- ❑ Approbation de la méthodologie et de l'évaluation du transfert de charge :

Les membres de la CLECT approuvent la proposition à l'unanimité (39 voix).

V

La compétence planification « PLU/PLUi »

Compétence « PLU/PLUi » :

- ❑ Mise en place d'une sous-commission de la CLECT pour élaborer une proposition de méthodologie et d'évaluation des charges
 - ⇒ 4 Réunions de travail de novembre 2017 à juin 2018
 - ⇒ Présentation des propositions de la sous-commission ci-après

A

Financement des procédures engagées de révision générale des PLU

Financement spécifique des procédures de révision en cours par les communes concernées

❑ PRINCIPE :

- ✓ La sous Commission CLECT du 05/06/18 a validé le principe d'un transfert de charge spécifique et temporaire pour les communes ayant entamé une procédure de révision générale de leur PLU avant le 31/12/2017.
- ✓ Il portera sur les dépenses engagées par les communes concernées (AGURAM ou prestataires privés) et reprises par Metz Métropole au 1^{er} janvier 2018 en utilisant le mécanisme du transfert de charges « temporaire ».
- ✓ La charge sera répartie sur 2 années : 2018 et 2019.
- ✓ Certaines communes ont décidé d'arrêter la révision de leur PLU. Elles ne seront pas impactées par un transfert de charge.

Financement spécifique des procédures de révision en cours par les communes concernées

□ PROPOSITION D'AMENDEMENT :

- ✓ Prise en compte du FCTVA
- ✓ Il est proposé de partager la charge résiduelle en 2 parts :
 - Fraction 2018 : payée par Metz Métropole et financée par les communes via un transfert de charge temporaire et exceptionnel en fonctionnement
 - Fraction 2019 : payée par Metz Métropole sans transfert de charge
- ✓ Chiffres ajustés suite aux dernières informations obtenues des communes concernées

Financement spécifique des procédures de révision en cours par les communes concernées

❑ Proposition financière amendée

⇒ impact sur l'année 2018 :

Version du 18 septembre 2018

	Restant dû prévisionnel BRUT (années 2018 & suivantes)	FCTVA	Restant dû prévisionnel NET (années 2018 & suivantes)	part impactée aux communes via le transfert de charges
AMANVILLERS	25 650	0	25 650	12 825
CHIEULLES	20 150	0	20 150	10 075
CUVRY	2 856	468	2 388	1 194
GRAVELOTTE	24 500	0	24 500	12 250
JURY	9 797	1 607	8 190	4 095
LESSY	28 000	0	28 000	14 000
LA MAXE	27 678	4 540	23 138	11 569
MECLEUVES	22 750	0	22 750	11 375
NOUILLY	2 500	0	2 500	1 250
PELTRE	5 050	0	5 050	2 525
PLAPPEVILLE	28 850	0	28 850	14 425
ROZERIEULLES	3 800	0	3 800	1 900
SAULNY	27 050	0	27 050	13 525
SCY-CHAZELLES	8 200	0	8 200	4 100
WOIPPY	36 174	5 934	30 240	15 120
TOTAL	273 005	12 550	260 455	130 227

Compétence « PLU/ PLUi » : décision n°1

- ❑ Approbation de la méthodologie et de l'évaluation du transfert de charge concernant le financement spécifique des procédures de révision générale en cours par les communes concernées

Les membres de la CLECT approuvent la proposition amendée en séance par 39 voix « pour » et 1 « contre ».

B

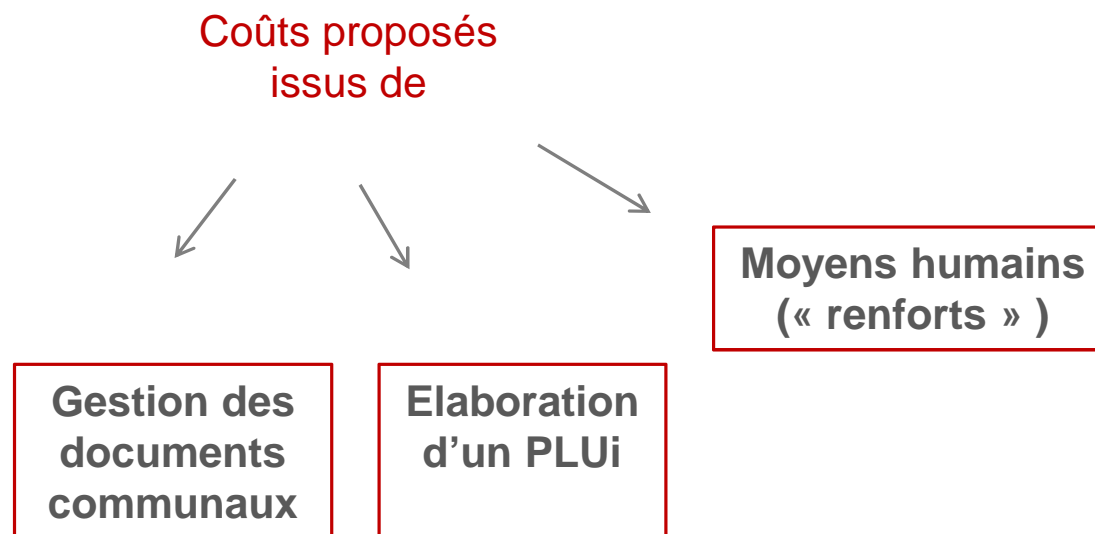
Scénarios de répartition du transfert de charges lié au budget cible de la nouvelle compétence

1) Assiette des charges à transférer

Définition d'un budget cible


Compétence PLU/PLUi

Estimation d'un budget cible lissé sur 10 ans et basé sur :



Un budget cible

Financement
Spécifique
par les
Communes
Concernées.



Etudes de
maîtrise
d'œuvre

Ressources
Humaines
& Structure

	2018	2019	2020	2021	2022	2023	2024	2025	2026	2027	TOTAL
PLU Communaux - Poursuite	0	0	0	0	0	0	0	0	0	0	0
PLU Communaux - Gestion	33 900	33 900	33 900	33 900	33 900	0	0	0	0	0	169 500
PLUi Elaboration	266 440	266 440	266 440	266 440	266 440	0	0	0	0	0	1 332 200
PLUi Gestion	0	0	0	0	0	70 000	70 000	70 000	70 000	70 000	350 000
SPR (Secteur sauvegardé) - Gestion	0	0	40 000	0	0	0	0	40 000	0	0	80 000
RLP Communaux Gestion	12 100	12 100	12 100	12 100	0	0	0	0	0	0	48 400
RLPi Elaboration	0	40 000	40 000	40 000	0	0	0	0	0	0	120 000
RLPi Gestion	0	0	0	0	0	0	20 000	0	0	20 000	40 000
SOUS TOTAL 1	312 440	352 440	392 440	352 440	300 340	70 000	90 000	110 000	70 000	90 000	2 140 100
Volet planification	325 000	325 000	325 000	325 000	325 000	275 000	275 000	275 000	275 000	275 000	3 000 000
Volet DIA / T.A.	52 500	52 500	52 500	52 500	52 500	52 500	52 500	52 500	52 500	52 500	525 000
Frais de structure	11 330	11 330	11 330	11 330	11 330	11 330	11 330	11 330	11 330	11 330	113 302
SOUS TOTAL 2	388 830	388 830	388 830	388 830	388 830	338 830	338 830	338 830	338 830	338 830	3 638 302
TOTAL	701 270	741 270	781 270	741 270	689 170	408 830	428 830	448 830	408 830	428 830	5 778 402

Définition du montant total du transfert de charges à impacter pour la gestion de la compétence

**BUDGET
CIBLE**

577 840 €



- Déduction de
200 000 € correspondant au
financement par Metz
Métropole à l'AGURAM de
la planification

- 200 000 €

= montant du transfert
de charges à impacter
aux 44 communes
membres



377 840 €

2)

Répartition du transfert de charge lié au budget cible de la nouvelle compétence

a)

Proposition de la sous-commission

PLU/PLUi : Répartition du transfert de charges

- Application sur le budget cible validé (377 840 €)**
- La réglementation ne permet pas d'impacter ce transfert en investissement : il sera impacté sur les attributions de compensation des communes en fonctionnement.
- Liste des critères :
 - ✓ Critère 1 : Population
 - ✓ Critère 2 : Superficie du ban communal
 - ✓ Critère 3 : « planification » - superficie des zones U exclusivement
- Pondération :
 - ✓ Critère 1 : 50%
 - ✓ Critère 2 : 25%
 - ✓ Critère 3 : 25%
- Un scénario alternatif a été retenu lors de la Conférence des Maires du 8/09/18

b)

**Proposition alternative retenue
par la Conférence des Maires
du 6 septembre 2018
de répartition de la charge transférée**

Compétence « PLU/PLUi » - scénario retenu par la Conférence des maires du 6 septembre 2018

- ❑ **Application sur le budget cible validé le 5 juin (377 840 €) par pondération des 3 critères proposés.**
- ❑ Simulation 2
 - ✓ Maintien des 3 critères proposés par la sous-commission CLECT :
 - Critère 1 : Population
 - Critère 2 : Superficie du ban communal
 - Critère 3 : « planification » - superficie des zones U exclusivement
 - ✓ **Proposition alternative de pondération :**
 - **Critère 1 : 60%**
 - **Critère 2 : 10%**
 - **Critère 3 : 30%**

Compétence « PLU/PLUi » - scénario retenu par la Conférence des maires du 6 septembre 2018

	Population	Superficie	Zones U	Hypothèse 2
	60%	10%	30%	Total
Amanvillers	2 219 €	1 206 €	1 246 €	4 672 €
Ars-Laquenexy	975 €	773 €	852 €	2 599 €
Ars-sur-Moselle	4 807 €	1 434 €	2 050 €	8 291 €
Augny	2 064 €	1 852 €	6 173 €	10 089 €
Châtel-Saint-Germain	2 106 €	1 592 €	1 116 €	4 814 €
Chesny	585 €	532 €	328 €	1 445 €
Chieulles	436 €	323 €	261 €	1 020 €
Coin-lès-Cuvry	703 €	810 €	573 €	2 086 €
Coin-sur-Seille	326 €	409 €	294 €	1 029 €
Cuvry	834 €	672 €	758 €	2 264 €
Fey	675 €	680 €	579 €	1 934 €
Gravelotte	809 €	700 €	541 €	2 049 €
Jury	1 108 €	383 €	1 148 €	2 639 €
Jussy	498 €	360 €	311 €	1 169 €
La Maxe	888 €	933 €	2 045 €	3 866 €
Laquenexy	1 093 €	1 124 €	825 €	3 042 €
Le Ban-Saint-Martin	4 312 €	197 €	1 678 €	6 187 €
Lessy	854 €	352 €	672 €	1 878 €
Longeville-lès-Metz	4 063 €	335 €	2 163 €	6 561 €
Lorry-lès-Metz	1 829 €	753 €	1 438 €	4 020 €
Marieulles	702 €	1 012 €	482 €	2 197 €
Marly	10 189 €	1 335 €	9 562 €	21 087 €
Mécleuves	1 204 €	1 582 €	727 €	3 513 €

Compétence « PLU/PLUi » - scénario retenu par la Conférence des maires du 6 septembre 2018

	Population	Superficie	Zones U	Hypothèse 2
	60%	10%	30%	Total
Metz	120 934 €	5 184 €	41 773 €	167 892 €
Mey	305 €	236 €	181 €	722 €
Montigny-lès-Metz	22 328 €	828 €	7 590 €	30 746 €
Moulins-lès-Metz	5 162 €	863 €	4 145 €	10 170 €
Noisseville	1 032 €	321 €	882 €	2 235 €
Nouilly	594 €	297 €	292 €	1 183 €
Peltre	1 963 €	1 026 €	1 664 €	4 653 €
Plappeville	2 148 €	314 €	1 466 €	3 928 €
Pouilly	666 €	632 €	505 €	1 803 €
Pournoy-la-Chétive	655 €	316 €	524 €	1 496 €
Rozérieulles	1 429 €	813 €	811 €	3 053 €
Sainte-Ruffine	569 €	88 €	298 €	955 €
Saint-Julien-lès-Metz	3 016 €	562 €	2 732 €	6 310 €
Saint-Privat-la-Montagne	1 892 €	742 €	1 080 €	3 714 €
Saulny	1 484 €	1 210 €	1 003 €	3 697 €
Scy-Chazelles	2 813 €	559 €	1 845 €	5 217 €
Vantoux	939 €	303 €	588 €	1 830 €
Vany	341 €	383 €	372 €	1 095 €
Vaux	870 €	820 €	474 €	2 163 €
Verneville	616 €	1 135 €	338 €	2 089 €
Woippy	13 673 €	1 804 €	8 964 €	24 441 €
Total	226 704 €	37 784 €	113 352 €	377 840 €

Compétence « PLU/ PLUi » : décision n°2

- ❑ Approbation de la méthodologie et de l'évaluation du transfert de charge concernant la répartition du transfert de charges lié au budget cible de la nouvelle compétence :

Les membres de la CLECT approuvent la proposition amendée en conférence des maires du 6 septembre 2018 à l'unanimité (39 voix « pour »)

C

Synthèse du transfert de charges « compétence PLU/PLUi »

**Synthèse du transfert de charges
« compétence PLU/PLUi »
avec la proposition d'amendement
concernant le financement spécifique des
procédures de révision générale en cours
par les communes concernées**

Compétence PLU/PLUi : synthèse amendée du transfert de charges

Communes	2018	2019 et suivants
	TOTAL des charges nettes	TOTAL des charges nettes
AMANVILLERS	17 497	4 672
ARS-LAQUENEXY	2 599	2 599
ARS-SUR-MOSELLE	8 291	8 291
AUGNY	10 089	10 089
LE BAN-SAINT-MARTIN	6 187	6 187
CHATEL-SAINT-GERMAIN	4 814	4 814
CHESNY	1 445	1 445
CHIEULLES	11 095	1 020
COIN-LES-CUVRY	2 086	2 086
COIN-SUR-SEILLE	1 029	1 029
CUVRY	3 458	2 264
FEY	1 934	1 934
GRAVELOTTE	14 299	2 049
JURY	6 734	2 639
JUSSY	1 169	1 169
LAQUENEXY	3 042	3 042
LESSY	15 878	1 878
LONGEVILLE-LES-METZ	6 561	6 561
LORRY-LES-METZ	4 020	4 020
MARIEULLES	2 197	2 197
MARLY	21 087	21 087
LA MAXE	15 435	3 866
MECLEUVES	14 888	3 513

Scénario 2 retenu par la conférence des maires du 6 septembre 2018 pour les charges récurrentes

+ charge exceptionnelle et temporaire pour les communes concernées par une révision générale de PLU **avec amendement**

Compétence PLU/PLUi : synthèse amendée du transfert de charges

Communes	2018	2019 et suivants
	TOTAL des charges nettes	TOTAL des charges nettes
METZ	167 892	167 892
MEY	722	722
MONTIGNY-LES-METZ	30 746	30 746
MOULINS-LES-METZ	10 170	10 170
NOISSEVILLE	2 235	2 235
NOUILLY	2 433	1 183
PELTRE	7 178	4 653
PLAPPEVILLE	18 353	3 928
POUILLY	1 803	1 803
POURNOY-LA-CHETIVE	1 496	1 496
ROZERIEULLES	4 953	3 053
SAINTE-RUFFINE	955	955
SAINTE-JULIEN-LES-METZ	6 310	6 310
SAINTE-PRIVAT	3 714	3 714
SAULNY	17 222	3 697
SCY-CHAZELLES	9 317	5 217
VANTOUX	1 830	1 830
VANY	1 095	1 095
VAUX	2 163	2 163
VERNEVILLE	2 089	2 089
WOIPPY	39 561	24 441
TOTAL	508 068	377 840

Scénario 2 proposé par la conférence des maires du 6 septembre 2018 pour les charges récurrentes

+ charge exceptionnelle et temporaire pour les communes concernées par une révision générale de PLU **avec amendement**

VI

La compétence « concession de la distribution publique d'électricité et de gaz ; création, aménagement, entretien et gestion des réseaux de chaleur ou de froid urbains »

Missions portées par Metz Métropole en qualité d'Autorité Organisatrice de la Distribution d'Énergie (AODE)

❑ Réseaux concernés :

- ✓ Électricité
- ✓ Gaz
- ✓ Réseau de chaleur et de froid urbains

❑ Missions

- ✓ Connaissance technique des réseaux : analyse fine des réseaux, maîtrise de l'entretien et des rénovations (âge et nature des réseaux et des postes), qualité des réseaux,
- ✓ Contrôle financier,
- ✓ Contrôle de l'atteinte des objectifs de rénovation, d'entretien et d'extension des réseaux,
- ✓ Etudes générales sur l'évolution du service concédé,
- ✓ Traitement des extensions de réseaux électriques,
- ✓ Analyse de la qualité de service et de la continuité de fourniture, usagers mal alimentés, conseils aux usagers pour l'utilisation rationnelle de l'énergie et bonne application des tarifs,
- ✓ Vérification des données concessionnaires par audits sur le terrain ou dans leurs locaux,
- ✓ Coordination travaux concessionnaires et voiries et autres réseaux.

Compétence AODE: principaux enjeux financiers pour Metz Métropole

❑ Charges de fonctionnement :

- ✓ Financement des postes : enveloppe de 64 100 € réparti selon les redevances de fonctionnement perçues par chaque commune
- ✓ Formation et assermentation nécessaire pour le contrôle des concessions (obligation réglementaire)
- ✓ Études générales (exemple : Schéma Directeur des Energies en cours de lancement)

❑ Extension des réseaux électriques :

- ✓ Montant à la charge des collectivités percevant la Taxe d'Aménagement
 - Benchmark collectivités : financement par la TA,
 - Décision du Conseil Communautaire du 06/11/2017 : reversement de 90% de la TA aux communes
 - En fonction du besoin de financement des extensions de réseaux, le taux de reversement pourrait être minoré
- ✓ Charge aléatoire dépendant des projets réalisés sur les communes du territoire
 - Extension nécessaire si :
 - la parcelle n'est pas desservie,
 - la parcelle est desservie mais implantation d'un projet demandant une forte puissance
 - Montant MM du 01/01/2018 au 15/06/2018 : ~180 000 € => **>360 000 € sur l'année**
 - Exemple ville de METZ : budget annuel de 80 000 €, avec des dépenses réelles variant de 30 000 à 150 000 €

Redevances perçues en tant qu'AODE: Redevance R1 ou de Gestion

- ❑ R1 : redevance de « **fonctionnement** », qui vise à financer les dépenses annuelles de structure supportées par l'AODE pour l'accomplissement de sa mission.

	Montant perçu en 2017 par l'ensemble des communes	Dont Metz	Méthodologie calcul
R1 Electricité	66 141 €	42 356 €	Formule définie par le cahier des charges national de concession en vigueur à la signature du contrat par la commune, prend en compte: métrage réseau, population, indice ingénierie, population desservie par URM, commune urbaine/rurale (INSEE)
R1 Gaz	116 798 €	56 281 €	Formule définie par le cahier des charges national de concession en vigueur à la signature du contrat par la commune, prend en compte: métrage réseau, population, indice ingénierie
Redevance de Gestion réseau de chaleur	200 970 €	200 970 €	Formule définie dans le contrat de DSP, définie en pourcentage du chiffre d'affaire
	383 909 €	299 607 €	Soit 78 % des montants pour Metz

- ❑ Concernant l'électricité,
 - pour les 3 communes (Amanvillers, Gravelotte et Vernéville) dépendant du Syndicat Intercommunal d'Electricité de l'Ouest Messin (SIEOM) : le syndicat perçoit directement la R1 électricité
 - Saint-Privat-la-Montagne était en régie précédemment au transfert de compétence donc pas de R1
- ❑ **Les dépenses liées à l'exercice de la compétence d'AODE sont évaluées à 64 100 € (50 000 € Metz + 14 100 € pour les 39 autres communes). Les redevances R1 seront perçues par MM. Elles sont prises en compte dans le transfert de charge et en compensent le coût (64 100€). Globalement, la compétence énergie augmentera ainsi les AC des communes de 320 K€.**

Redevances d'Occupation du Domaine Public (RODP) et droit d'usage

- ❑ La RODP est versée au propriétaire de la voirie où sont localisés les réseaux.
- ❑ Une RODP provisoire (ROPDP ou RODP') a été définie dans les textes pour l'électricité et le gaz, liée aux chantiers réalisés sur l'année sur le réseau.

	Montant perçu en 2017 par l'ensemble des communes	Dont Metz	Méthodologie calcul
RODP Electricité	111 364 €	81 725 €	Formule définie à l'article R2333-105 du CGCT, dépend des seuils de population
ROPDP Electricité	11 136 €	8 173 €	Formule définie à l'article R2333-105-2 du CGCT, représente 10% de la RODP électricité (qu'il y ait eu ou non des travaux réalisés)
RODP Gaz	32 253 €	11 114 €	Formule définie à l'article R2333-114 du CGCT, dépend de la longueur du réseau communal sur la commune
RODP et droit d'usage réseau de chaleur	193 030 € *	190 941€	Formule définie dans les contrats de DSP RODP: Metz Cité: 75 000 euros réévalués par indice ingénierie, et Metz Est : dépend des URF (lié à la puissance totale demandée sur le réseau) Droit d'usage: uniquement Metz Cité: dépend du métrage de réseau
	347 783 €	291 953 €	Soit 84 % des montants pour Metz

- ❑ Les RODP sont prises en compte dans le cadre du transfert de la compétence voirie et en minorent le coût en venant en déduction des dépenses dans la détermination de l'impact sur les AC des communes. Les RODP sont prises en compte sur la base des montants perçus par les communes en 2017.

* NB : des RODP « réseaux de chaleur » ont été identifiées postérieurement à la CLECT « voirie » pour les communes de Peltre (1744€) et Ars-Laquenexy (345 €) et seront réintégrées dans le transfert « voirie »

Spécificité Redevance électricité R2 & RODP'gaz

- ❑ R2 : redevance d' « **investissement** », versée en fonction des investissements d'enfouissement des réseaux électriques et d'éclairage public réalisés en N-2.
 - ✓ Cette redevance est liée aux travaux d'enfouissement des réseaux électriques (pour les 41 communes URM), ou d'enfouissement des réseaux électrique et d'éclairage public pour les 3 communes du SIEOM, financés par les communes.
 - ✓ Les montants perçus varient au prorata des investissements portés en N-2 par les communes
 - => **Ils ne sont pas intégrables dans le cadre d'une attribution de compensation définie en CLECT**
 - ✓ **Les montants versés par URM (ou par le SIEOM) à Metz Métropole seront ensuite reversés aux communes concernées.**

- ❑ **RODP' Gaz** : une RODP provisoire (RODP') a été définie dans les textes pour le gaz, liée aux chantiers réalisés sur l'année sur le réseau.
 - => **Elle n'est pas intégrable dans le cadre d'une attribution de compensation définie en CLECT**

Compétence « Energie » : cas de la TCCFE

- ❑ La Taxe Communale sur la Consommation Finale d'Electricité doit être obligatoirement reprise par Metz Métropole en raison de sa qualité d'AODE et de l'instauration préalable par 10 communes de l'agglomération :
 - ✓ Le vote doit intervenir avant le 1^{er} octobre 2018 pour instauration en 2019
 - ✓ Point soumis à l'approbation du Conseil Métropolitain du 24 septembre 2018

- ❑ La réglementation distingue 3 cas :
 - ✓ Les communes membres d'un syndicat d'électricité => prédominance du syndicat
 - ✓ Les communes de + 2000 habitants
 - ✓ Les communes de – 2000 habitants

Compétence « Energie » : cas de la TCCFE

- ❑ En conséquence, les communes de – 2000 habitants ayant préalablement votées un coefficient de TCCFE supérieur à 0 vont perdre le produit dans leurs budgets communaux et doivent être compensées dans le cadre des transferts de charges
- ✓ Communes concernées : Lessy - Peltre – Pouilly – Saint Privat la Montagne
- ✓ Produits constatés dans les comptes des concessionnaires :

	coef (en application depuis 01/16) pratiqué par la commune	montants présentés dans les rapports d'activité			
		2015 (anciens coefs et formule)	2016	2017	Moyenne 2016/2017
Lessy	2	1 201 €	2 916 €	2 954 €	2 935 €
Peltre	2	8 163 €	9 440 €	7 710 €	8 575 €
Pouilly	8	1 381 €	8 188 €	8 270 €	8 229 €
Saint Privat la Montagne	6		20 168 €	19 871 €	20 019 €

- ⇒ Il est proposé de baser la compensation de recettes sur la moyenne des 2 dernières années, afin de prendre en compte la dernière réforme (coefficient communal appliqué à 1 tarif national).
- ⇒ Cette compensation interviendra à partir de 2019, année de transfert de la TCCFE des communes à la Métropole (sous réserve de l'instauration de la TCCFE)

Compétence « Energie »

☐ Synthèse du transfert de charges pour l'année 2018 :

Communes	Electricité	Electricité	Gaz	Réseaux de chaleur	TOTAL des recettes	Charges de personnel	TOTAL des charges	TOTAL des charges nettes
	R1	TCCFE	R1	Redevance Gestion				
AMANVILLERS			1 657		1 657	277	277	-1 380
ARS-LAQUENEXY	61		1 051		1 111	186	186	-926
ARS-SUR-MOSELLE	1 202				1 202	201	201	-1 001
AUGNY	694		1 516		2 210	369	369	-1 841
BAN-SAINT-MARTIN	1 019		2 288		3 306	552	552	-2 754
CHATEL-SAINT-GERMAIN	570		1 291		1 861	311	311	-1 550
CHESNY	35		578		613	102	102	-510
CHIEULLES	30				30	5	5	-25
COIN-LES-CUVRY	48		879		927	155	155	-772
COIN-SUR-SEILLE	22		664		686	115	115	-571
CUVRY	50		980		1 030	172	172	-858
FEY	47		871		919	153	153	-765
GRAVELLOTTE					0	0	0	0
JURY	296		1 110		1 406	235	235	-1 171
JUSSY	183				183	31	31	-153
LAQUENEXY	67		1 210		1 277	213	213	-1 064
LESSY	267		913		1 181	197	197	-984
LONGEVILLE-LES-METZ	1 018		2 256		3 275	547	547	-2 728
LORRY-LES-METZ	510		1 521		2 030	339	339	-1 691
MARIEULLES	46				46	8	8	-39
MARLY	3 022		5 934		8 956	1 495	1 495	-7 460
LA MAXE	323		1 108		1 432	239	239	-1 192
MECLEUVES	75		987		1 062	177	177	-885

Compétence Energie

☐ Synthèse du transfert de charges pour l'année 2018 (fin) :

Communes	Electricité	Electricité	Gaz	Réseaux de chaleur	TOTAL des recettes	Charges de personnel	TOTAL des charges	TOTAL des charges nettes
	R1	TCCFE	R1	Redevance Gestion				
METZ	42 356		56 281	200 970	299 606	50 024	50 024	-249 582
MEY	16		408		424	71	71	-353
MONTIGNY-LES-METZ	4 862		9 374		14 236	2 377	2 377	-11 859
MOULINS-LES-METZ	1 372		3 001		4 373	730	730	-3 643
NOISSEVILLE	63		1 024		1 087	182	182	-906
NOUILLY	39				39	7	7	-33
PELTRE	582		1 736		2 318	387	387	-1 931
PLAPPEVILLE	628		1 608		2 236	373	373	-1 862
POUILLY	47		883		929	155	155	-774
POURNOY-LA-CHETIVE	39		837		876	146	146	-730
ROZERIEULLES	385		879		1 264	211	211	-1 053
SAINTE-RUFFINE	159				159	27	27	-132
SAINTE-JULIEN-LES-METZ	985		1 951		2 936	490	490	-2 446
SAINT-PRIVAT	0		1 490		1 490	249	249	-1 242
SAULNY	446		1 017		1 463	244	244	-1 219
SCY-CHAZELLES	773		1 553		2 325	388	388	-1 937
VANTOUX	243		940		1 183	198	198	-986
VANY	25				25	4	4	-21
VAUX	294				294	49	49	-245
VERNEVILLE					0	0	0	0
WOIPPY	3 243		7 002		10 245	1 711	1 711	-8 535
TOTAL	66 141	0	116 798	200 970	383 909	64 100	64 100	-319 809

Compétence « Energie »

□ Synthèse du transfert de charges pour les années 2019 et suivantes :

Communes	Electricité	Electricité	Gaz	Réseaux de chaleur	TOTAL des recettes	Charges de personnel	TOTAL des charges	TOTAL des charges nettes
	R1	TCCFE	R1	Redevance Gestion				
AMANVILLERS	0		1 657	0	1 657	277	277	-1 380
ARS-LAQUENEXY	61		1 051	0	1 111	186	186	-926
ARS-SUR-MOSELLE	1 202		0	0	1 202	201	201	-1 001
AUGNY	694		1 516	0	2 210	369	369	-1 841
BAN-SAINT-MARTIN	1 019		2 288	0	3 306	552	552	-2 754
CHATEL-SAINT-GERMAIN	570		1 291	0	1 861	311	311	-1 550
CHESNY	35		578	0	613	102	102	-510
CHIEULLES	30		0	0	30	5	5	-25
COIN-LES-CUVRY	48		879	0	927	155	155	-772
COIN-SUR-SEILLE	22		664	0	686	115	115	-571
CUVRY	50		980	0	1 030	172	172	-858
FEY	47		871	0	919	153	153	-765
GRAVELOTTE	0		0	0	0	0	0	0
JURY	296		1 110	0	1 406	235	235	-1 171
JUSSY	183		0	0	183	31	31	-153
LAQUENEXY	67		1 210	0	1 277	213	213	-1 064
LESSY	267	2 935	913	0	4 116	197	197	-3 919
LONGEVILLE-LES-METZ	1 018		2 256	0	3 275	547	547	-2 728
LORRY-LES-METZ	510		1 521	0	2 030	339	339	-1 691
MARIEULLES	46		0	0	46	8	8	-39
MARLY	3 022		5 934	0	8 956	1 495	1 495	-7 460
LA MAXE	323		1 108	0	1 432	239	239	-1 192
MECLEUVES	75		987	0	1 062	177	177	-885

Compétence « Energie »

□ Synthèse du transfert de charges pour les année 2019 et suivantes (fin) :

Communes	Electricité	Electricité	Gaz	Réseaux de chaleur	TOTAL des recettes	Charges de personnel	TOTAL des charges	TOTAL des charges nettes
	R1	TCCFE	R1	Redevance Gestion				
METZ	42 356		56 281	200 970	299 606	50 024	50 024	-249 582
MEY	16		408	0	424	71	71	-353
MONTIGNY-LES-METZ	4 862		9 374	0	14 236	2 377	2 377	-11 859
MOULINS-LES-METZ	1 372		3 001	0	4 373	730	730	-3 643
NOISSEVILLE	63		1 024	0	1 087	182	182	-906
NOUILLY	39		0	0	39	7	7	-33
PELTRE	582	8 575	1 736	0	10 893	387	387	-10 506
PLAPPEVILLE	628		1 608	0	2 236	373	373	-1 862
POUILLY	47	8 229	883	0	9 159	155	155	-9 003
POURNOY-LA-CHETIVE	39		837	0	876	146	146	-730
ROZERIEULLES	385		879	0	1 264	211	211	-1 053
SAINTE-RUFFINE	159		0	0	159	27	27	-132
SAINT-JULIEN-LES-METZ	985		1 951	0	2 936	490	490	-2 446
SAINT-PRIVAT	0	20 019	1 490	0	21 510	249	249	-21 261
SAULNY	446		1 017	0	1 463	244	244	-1 219
SCY-CHAZELLES	773		1 553	0	2 325	388	388	-1 937
VANTOUX	243		940	0	1 183	198	198	-986
VANY	25		0	0	25	4	4	-21
VAUX	294		0	0	294	49	49	-245
VERNEVILLE	0		0	0	0	0	0	0
WOIPPY	3 243		7 002	0	10 245	1 711	1 711	-8 535
TOTAL	66 141	39 759	116 798	200 970	423 668	64 100	64 100	-359 568

Compétence «énergie » - décision

- Approbation de la méthodologie et de l'évaluation du transfert de charge :

Les membres de la CLECT approuvent la proposition à l'unanimité (39 voix).

VII

La compétence « Infrastructures et réseaux de Télécommunication »

« Infrastructures et réseaux de télécommunication »

- ❑ Les infrastructures et réseaux de télécommunication sont gérés dans le cadre de conventions d'occupation du domaine public ou de contrats de DSP.
 - ✓ Ils génèrent des recettes à hauteur de 132 219 € (80 796€ pour Metz).
=> Ces recettes seront perçues par MM et compensées aux communes (augmentation des AC).
 - ✓ Aucune charge n'est impactée aux communes

« Infrastructures et Réseau de télécommunication »

Communes	TOTAL des recettes	TOTAL des charges	TOTAL des charges nettes
AMANVILLERS	1 124	0	-1 124
ARS-LAQUENEXY	407	0	-407
ARS-SUR-MOSELLE	1 256	0	-1 256
AUGNY	1 339	0	-1 339
BAN-SAINT-MARTIN	2 640	0	-2 640
CHATEL-SAINT-GERMAIN	647	0	-647
CHESNY	204	0	-204
CHIEULLES	219	0	-219
COIN-LES-CUVRY	220	0	-220
COIN-SUR-SEILLE	175	0	-175
CUVRY	384	0	-384
FEY	384	0	-384
GRAVELOTTE	509	0	-509
JURY	269	0	-269
JUSSY	248	0	-248
LAQUENEXY	227	0	-227
LESSY	292	0	-292
LONGEVILLE-LES-METZ	3 417	0	-3 417
LORRY-LES-METZ	1 051	0	-1 051
MARIEULLES	275	0	-275
MARLY	9 610	0	-9 610
LA MAXE	680	0	-680
MECLEUVES	360	0	-360

« Infrastructures et Réseau de télécommunication »

Communes	TOTAL des recettes	TOTAL des charges	TOTAL des charges nettes
METZ	80 796	0	-80 796
MEY	103	0	-103
MONTIGNY-LES-METZ	7 855	0	-7 855
MOULINS-LES-METZ	4 128	0	-4 128
NOISSEVILLE	373	0	-373
NOUILLY	180	0	-180
PELTRE	523	0	-523
PLAPPEVILLE	1 865	0	-1 865
POUILLY	272	0	-272
POURNOY-LA-CHETIVE	302	0	-302
ROZERIEULLES	773	0	-773
SAINTE-RUFFINE	301	0	-301
SAINT-JULIEN-LES-METZ	3 188	0	-3 188
SAINT-PRIVAT	628	0	-628
SAULNY	546	0	-546
SCY-CHAZELLES	939	0	-939
VANTOUX	545	0	-545
VANY	266	0	-266
VAUX	605	0	-605
VERNEVILLE	283	0	-283
WOIPPY	1 808	0	-1 808
TOTAL	132 219	0	-132 219

Compétence « Télécoms » - décision

- Approbation de la méthodologie et de l'évaluation du transfert de charge :

Les membres de la CLECT approuvent la proposition à l'unanimité (39 voix).

VIII

Synthèse générale des transferts de charges évalués en 2018

A

Synthèse globale des transferts de charge en fonctionnement

Transfert de Charge : Fonctionnement

Année 2018

Communes	Voirie	Télécommunicat°	Energie	Crématorium	DECI	PLU	TOTAL
	TOTAL des charges nettes FCT	TOTAL des charges nettes FCT	TOTAL des charges nettes FCT	TOTAL des charges nettes FCT	TOTAL des charges nettes FCT	TOTAL des charges nettes FCT	TOTAL des charges nettes FCT
AMANVILLERS	15 816	-1 124	-1 380	0	1 933	17 497	32 742
ARS-LAQUENEXY	5 738	-407	-926	0	754	2 599	7 759
ARS-SUR-MOSELLE	30 058	-1 256	-1 001	0	3 300	8 291	39 391
AUGNY	13 282	-1 339	-1 841	0	2 168	10 089	22 359
BAN-SAINT-MARTIN	27 297	-2 640	-2 754	0	3 017	6 187	31 107
CHATEL-SAINT-GERMAIN	14 757	-647	-1 550	0	1 461	4 814	18 836
CHESNY	2 579	-204	-510	0	519	1 445	3 828
CHIEULLES	2 402	-219	-25	0	377	11 095	13 630
COIN-LES-CUVRY	3 536	-220	-772	0	707	2 086	5 336
COIN-SUR-SEILLE	1 236	-175	-571	0	377	1 029	1 895
CUVRY	4 092	-384	-858	0	1 084	3 458	7 392
FEY	3 113	-384	-765	0	1 084	1 934	4 983
GRAVELLOTTE	6 421	-509	0	0	707	14 299	20 919
JURY	5 721	-269	-1 171	0	1 084	6 734	12 100
JUSSY	1 658	-248	-153	0	613	1 169	3 039
LAQUENEXY	8 219	-227	-1 064	0	896	3 042	10 865
LESSY	5 306	-292	-984	0	660	15 878	20 568
LONGEVILLE-LES-METZ	29 208	-3 417	-2 728	0	2 310	6 561	31 934
LORRY-LES-METZ	9 180	-1 051	-1 691	0	1 650	4 020	12 107
MARIEULLES	5 166	-275	-39	0	849	2 197	7 897
MARLY	138 178	-9 610	-7 460	0	8 438	21 087	150 632
LA MAXE	11 864	-680	-1 192	0	1 320	15 435	26 747
MECLEUVES	6 695	-360	-885	0	1 508	14 888	21 846
METZ	3 269 417	-80 796	-249 582	-11 623	139 000	167 892	3 234 308
MEY	993	-103	-353	0	189	722	1 447
MONTIGNY-LES-METZ	416 301	-7 855	-11 859	0	6 930	30 746	434 262
MOULINS-LES-METZ	45 739	-4 128	-3 643	0	3 771	10 170	51 909
NOISSEVILLE	4 477	-373	-906	0	943	2 235	6 376
NOUILLY	3 416	-180	-33	0	519	2 433	6 155
PELTRE	11 217	-523	-1 931	0	1 791	7 178	17 732
PLAPPEVILLE	12 196	-1 865	-1 862	0	1 838	18 353	28 660
POUILLY	4 403	-272	-774	0	801	1 803	5 961
POURNOY-LA-CHE'TIVE	3 195	-302	-730	0	471	1 496	4 131
ROZERIEULLES	6 804	-773	-1 053	0	1 603	4 953	11 535
SAINTE-RUFFINE	1 999	-301	-132	0	424	955	2 945
SAINTE-JULIEN-LES-METZ	27 720	-3 188	-2 446	0	3 347	6 310	31 743
SAINTE-PRIVAT	12 065	-628	-1 242	0	1 744	3 714	15 653
SAULNY	9 193	-546	-1 219	0	1 603	17 222	26 252
SCY-CHAZELLES	21 094	-939	-1 937	0	1 697	9 317	29 231
VANTOUX	3 548	-545	-986	0	613	1 830	4 460
VANY	2 622	-266	-21	0	471	1 095	3 902
VAUX	3 927	-605	-245	0	754	2 163	5 994
VERNEVILLE	5 268	-283	0	0	754	2 089	7 828
WOIPPY	176 572	-1 808	-8 535	0	7 307	39 561	213 096
TOTAL	4 393 687	-132 219	-319 809	-11 623	213 387	508 068	4 651 490

Transfert de Charge : Fonctionnement

Année 2019

Communes	Voirie	Télécommunicat ^o	Energie	Crématorium	DECI	PLU	TOTAL
	TOTAL des charges nettes FCT	TOTAL des charges nettes FCT	TOTAL des charges nettes FCT	TOTAL des charges nettes FCT	TOTAL des charges nettes FCT	TOTAL des charges nettes FCT	TOTAL des charges nettes FCT
AMANVILLERS	15 816	-1 124	-1 380	0	1 933	4 672	19 917
ARS-LAQUENEXY	5 738	-407	-926	0	754	2 599	7 759
ARS-SUR-MOSELLE	30 058	-1 256	-1 001	0	3 300	8 291	39 391
AUGNY	13 282	-1 339	-1 841	0	2 168	10 089	22 359
BAN-SAINT-MARTIN	27 297	-2 640	-2 754	0	3 017	6 187	31 107
CHATEL-SAINT-GERMAIN	14 757	-647	-1 550	0	1 461	4 814	18 836
CHESNY	2 579	-204	-510	0	519	1 445	3 828
CHIEULLES	2 402	-219	-25	0	377	1 020	3 555
COIN-LES-CUVRY	3 536	-220	-772	0	707	2 086	5 336
COIN-SUR-SEILLE	1 236	-175	-571	0	377	1 029	1 895
CUVRY	4 092	-384	-858	0	1 084	2 264	6 199
FEY	3 113	-384	-765	0	1 084	1 934	4 983
GRAVELOTTE	6 421	-509	0	0	707	2 049	8 669
JURY	5 721	-269	-1 171	0	1 084	2 639	8 005
JUSSY	1 658	-248	-153	0	613	1 169	3 039
LAQUENEXY	8 219	-227	-1 064	0	896	3 042	10 865
LESSY	5 306	-292	-3 919	0	660	1 878	3 633
LONGEVILLE-LES-METZ	29 208	-3 417	-2 728	0	2 310	6 561	31 934
LORRY-LES-METZ	9 180	-1 051	-1 691	0	1 650	4 020	12 107
MARIEULLES	5 166	-275	-39	0	849	2 197	7 897
MARLY	138 178	-9 610	-7 460	0	8 438	21 087	150 632
LA MAXE	11 864	-680	-1 192	0	1 320	3 866	15 178
MECLEUVES	6 695	-360	-885	0	1 508	3 513	10 471
METZ	3 269 417	-80 796	-249 582	-11 623	139 000	167 892	3 234 308
MEY	993	-103	-353	0	189	722	1 447
MONTIGNY-LES-METZ	416 301	-7 855	-11 859	0	6 930	30 746	434 262
MOULINS-LES-METZ	45 739	-4 128	-3 643	0	3 771	10 170	51 909
NOISSEVILLE	4 477	-373	-906	0	943	2 235	6 376
NOUILLY	3 416	-180	-33	0	519	1 183	4 905
PELTRE	11 217	-523	-10 506	0	1 791	4 653	6 632
PLAPPEVILLE	12 196	-1 865	-1 862	0	1 838	3 928	14 235
POUILLY	4 403	-272	-9 003	0	801	1 803	-2 268
POURNOY-LA-CHETIVE	3 195	-302	-730	0	471	1 496	4 131
ROZERIEULLES	6 804	-773	-1 053	0	1 603	3 053	9 635
SAINTE-RUFFINE	1 999	-301	-132	0	424	955	2 945
SAINTE-JULIEN-LES-METZ	27 720	-3 188	-2 446	0	3 347	6 310	31 743
SAINTE-PRIVAT	12 065	-628	-21 261	0	1 744	3 714	-4 366
SAULNY	9 193	-546	-1 219	0	1 603	3 697	12 727
SCY-CHAZELLES	21 094	-939	-1 937	0	1 697	5 217	25 131
VANTOUX	3 548	-545	-986	0	613	1 830	4 460
VANY	2 622	-266	-21	0	471	1 095	3 902
VAUX	3 927	-605	-245	0	754	2 163	5 994
VERNEVILLE	5 268	-283	0	0	754	2 089	7 828
WOIPPY	176 572	-1 808	-8 535	0	7 307	24 441	197 976
TOTAL	4 393 687	-132 219	-359 568	-11 623	213 387	377 840	4 481 504

B

Synthèse globale des transferts de charges en Investissement

**Impact sous la forme
d'une Attribution de Compensation d'Investissement (ACI)**

TC : Investissement

Année 2018

Communes	Voirie	DECI	TOTAL
	TOTAL des charges nettes INV	TOTAL des charges nettes INV	TOTAL des charges nettes INV
AMANVILLERS	57 697	1 645	59 342
ARS-LAQUENEXY	21 929	642	22 571
ARS-SUR-MOSELLE	81 886	2 809	84 695
AUGNY	15 716	1 846	17 562
BAN-SAINT-MARTIN	24 979	2 568	27 547
CHATEL-SAINT-GERMAIN	32 805	1 244	34 048
CHESNY	10 729	441	11 171
CHIEULLES	5 498	321	5 819
COIN-LES-CUVRY	35 130	602	35 732
COIN-SUR-SEILLE	9 340	321	9 661
CUVRY	11 506	923	12 429
FEY	10 089	923	11 012
GRAVELLOTTE	50 518	602	51 120
JURY	11 310	923	12 233
JUSSY	5 974	522	6 496
LAQUENEXY	18 950	762	19 713
LESSY	24 630	562	25 192
LONGEVILLE-LES-METZ	26 096	1 966	28 062
LORRY-LES-METZ	19 746	1 404	21 150
MARIEULLES	13 963	722	14 685
MARLY	225 482	7 183	232 664
LA MAXE	48 636	1 124	49 760
MECLEUVES	20 624	1 284	21 908
METZ	1 923 744	57 629	1 981 373
MEY	6 713	161	6 873
MONTIGNY-LES-METZ	258 304	5 899	264 202
MOULINS-LES-METZ	269 260	3 210	272 470
NOISSEVILLE	9 148	803	9 951
NOUILLY	32 965	441	33 407
PELTRE	34 689	1 525	36 213
PLAPPEVILLE	36 437	1 565	38 002
POUILLY	14 576	682	15 258
POURNOY-LA-CHETIVE	11 860	401	12 261
ROZERIEULLES	19 458	1 364	20 823
SAINTE-RUFFINE	6 551	361	6 913
SAINTE-JULIEN-LES-METZ	49 946	2 849	52 795
SAINTE-PRIVAT	30 131	1 485	31 616
SAULNY	25 028	1 364	26 392
SCY-CHAZELLES	145 149	1 445	146 594
VANTOUX	13 266	522	13 788
VANY	7 144	401	7 545
VAUX	6 981	642	7 623
VERNEVILLE	17 052	642	17 694
WOIPPY	210 577	6 220	216 796
TOTAL	3 912 214	120 948	4 033 162

TC : Investissement

Année 2019
et suivantes

Communes	Voirie	DECI	TOTAL
	TOTAL des charges nettes INV	TOTAL des charges nettes INV	TOTAL des charges nettes INV
AMANVILLERS	57 697	1 645	59 342
ARS-LAQUENEXY	28 886	642	29 528
ARS-SUR-MOSELLE	81 886	2 809	84 695
AUGNY	48 182	1 846	50 028
BAN-SAINT-MARTIN	58 714	2 568	61 282
CHATEL-SAINT-GERMAIN	47 788	1 244	49 032
CHESNY	15 898	441	16 339
CHIEULLES	10 872	321	11 193
COIN-LES-CUVRY	16 831	602	17 433
COIN-SUR-SEILLE	12 630	321	12 951
CUVRY	19 215	923	20 138
FEY	17 164	923	18 087
GRAVELOTTE	17 151	602	17 753
JURY	20 003	923	20 925
JUSSY	10 704	522	11 226
LAQUENEXY	29 115	762	29 878
LESSY	29 914	562	30 476
LONGEVILLE-LES-METZ	61 629	1 966	63 595
LORRY-LES-METZ	35 585	1 404	36 989
MARIEULLES	22 256	722	22 979
MARLY	225 482	7 183	232 664
LA MAXE	61 343	1 124	62 466
MECLEUVES	31 832	1 284	33 116
METZ	1 923 744	57 629	1 981 373
MEY	9 463	161	9 624
MONTIGNY-LES-METZ	258 304	5 899	264 202
MOULINS-LES-METZ	95 708	3 210	98 918
NOISSEVILLE	19 575	803	20 378
NOUILLY	25 336	441	25 778
PELTRE	48 313	1 525	49 837
PLAPPEVILLE	54 640	1 565	56 205
POUILLY	14 880	682	15 562
POURNOY-LA-CHETIVE	16 709	401	17 110
ROZERIEULLES	30 004	1 364	31 369
SAINTE-RUFFINE	12 457	361	12 818
SAINTE-JULIEN-LES-METZ	87 938	2 849	90 787
SAINT-PRIVAT	35 371	1 485	36 856
SAULNY	42 200	1 364	43 565
SCY-CHAZELLES	67 091	1 445	68 535
VANTOUX	19 654	522	20 176
VANY	11 286	401	11 687
VAUX	15 091	642	15 733
VERNEVILLE	17 052	642	17 694
WOIPPY	210 577	6 220	216 796
TOTAL	3 976 168	120 948	4 097 116

CLECT – Rapport final pour l'année 2018

Le Président de la Commission Locale d'Evaluation des Charges Transférées



Patrick GRIVEL
Maire de Laquenexy

Annexe :

- Liste et présence aux sessions plénières de la CLECT