

| | | |
|---|--|---|
| <i>Nombre de membres au Conseil Métropolitain : 99 titulaires – 40 suppléants</i> | <i>Conseillers en fonction : 99 titulaires – 40 suppléants</i> | <i>Conseillers présents : 93 Dont suppléant(s) : 0 Pouvoirs : 5 Absent(s) excusé(s) : 5 Absent(s) : 1</i> |
|---|--|---|

Date de convocation : 8 décembre 2020

EXTRAIT DU REGISTRE DES DELIBERATIONS DU CONSEIL METROPOLITAIN

Séance du Lundi 14 décembre 2020,

Sous la présidence de Monsieur François GROSDIDIER, Président de Metz Métropole, Maire de Metz, Membre Honoraire du Parlement.

Secrétaire de séance : Barbara FALK.

Point n° 2020-12-14-CC-26.2 :

Rapport annuel 2019 - Délégation de Service Public relative à l'exercice de la compétence distribution publique de gaz.

Rapporteur : Madame Frédérique LOGIN

Le Conseil,
Les Commissions entendues,

VU le Code Général des Collectivités Territoriales, et notamment ses articles L. 1411-3 et L. 5217-5 du Code Général des Collectivités Territoriales,

VU l'article L. 3131-5 du Code de la Commande Publique,

VU les 39 contrats de concession pour la distribution public de gaz naturel signés entre 1991 et 2017,

VU les rapports du concessionnaire présenté pour l'exercice 2019 dont une synthèse est annexée à la présente délibération,

VU l'avis de la Commission Consultative des Services Publics Locaux en date du 3 décembre 2020,

CONSIDERANT que le Président de la Commission Consultative des Services Publics Locaux doit présenter au Conseil métropolitain le rapport d'activité de ladite Commission au titre de l'exercice 2019,

PREND ACTE de ces rapports, lesquels ont été mis à la disposition des élus et dont une synthèse est jointe à la présente délibération.

Pour extrait conforme
Metz, le 15 décembre 2020
Pour le Président et par délégation
La Secrétaire Générale


Marjorie MAFFERT PELLAT



Délégation de Service Public

ENERGIE

GRDF – EXPLOITATION DU RESEAU DE DISTRIBUTION DE GAZ

Synthèse des rapports annuels

en application de l'article L.1411-3 du Code Général des Collectivités Territoriales

Exercice 2019

"Toutes les informations fournies dans le présent rapport sont issues des diverses documentations mises à disposition par la société (notamment rapport annuel d'activité, rapport de gestion, comptes annuels certifiés)".

SYNTHESE DES RAPPORTS ANNUELS

GRDF – EXPLOITATION DU RESEAU DE DISTRIBUTION DE GAZ

GRDF – EXPLOITATION DU RESEAU DE DISTRIBUTION DE GAZ (39 CONCESSIONS)

Point sur la Gestion des Réseaux de Distribution publique de gaz (GRD)

Les communes, les établissements publics de coopération intercommunaux ou les départements constituent les autorités organisatrices de la distribution d'électricité et de gaz (AOD) au regard de l'article L.2224-31 du CGCT. A ce titre, les AOD négocient et concluent des contrats de concession avec les gestionnaires de réseaux, dans leur zone de desserte exclusive, définis aux articles L.111-52 et L.111-53 du code de l'énergie, c'est-à-dire ENEDIS (pour l'électricité), GRDF (pour le gaz) et les entreprises locales de distribution (ELD).

En tant qu'autorités concédantes, les collectivités exercent un contrôle du bon accomplissement des missions de service public et assurent le contrôle de l'état des réseaux publics de distribution. Elles sont également propriétaires des infrastructures de réseau.

Les gestionnaires du réseau exercent, quant à eux, leurs missions dans les conditions fixées par un cahier des charges. Ils sont notamment tenus de définir et de mettre en œuvre les politiques d'investissement et de développement des réseaux de distribution afin de permettre le raccordement des installations des consommateurs et des producteurs, de fournir aux utilisateurs des réseaux les informations nécessaires à un accès efficace aux réseaux, ou encore d'exploiter ces réseaux et d'en assurer l'entretien et la maintenance. Contrairement à un contrat de concession classique, **les tarifs sont fixés par la Commission de Régulation de l'Énergie (CRE)**. Celle-ci élabore les tarifs d'accès aux réseaux avec le souci d'assurer aux gestionnaires de réseaux les moyens d'accomplir au mieux leurs missions de service public et de s'assurer d'une maîtrise raisonnable des coûts pour ne pas alourdir excessivement les charges pesant sur les consommateurs.

Depuis le 01/01/2018, la compétence relative aux réseaux de distribution de gaz naturel est exercée par Metz Métropole. Le gestionnaire de réseau, ici GRDF doit tenir à sa disposition des informations d'ordre économique, commercial, industriel, financier ou technique. Celles-ci sont communiquées sous la forme d'un compte-rendu annuel. La production de ce document est obligatoire depuis le 01/01/2018 pour l'exercice comptable annuel, conformément à la réglementation entrée en vigueur en 2016¹.

Pour ce qui est du réseau GRDF sur le territoire de Metz Métropole, il comprend 39 communes desservies dont 3 DSP (Mey, Chesny et Saulny). Les DSP de Mey et Chesny sont exploitées sur le modèle concessif usuel intégrant la péréquation tarifaire, à la différence de Saulny, pour laquelle l'exploitation technique et financière est réalisée à l'échelle de la concession.

Ainsi, les données économiques globales consolidées présentées dans ce rapport n'intègrent pas la commune de Saulny, qui dispose d'une économie propre pour sa concession.

La longueur totale du réseau existant sur Metz Métropole est de 875,80 kilomètres. Sur ce réseau, 78 622 clients sont desservis avec **1 775 GWh (GigaWattheures)** de gaz acheminé sur le territoire.

¹ Article L.2224-31 du Code Général des Collectivités Territoriales.

1. COMPTE DE RESULTAT

Le compte de résultat de Metz Métropole permet d'avoir une vision synthétique de l'économie des concessions des communes de la Métropole (hors commune de Saulny). Même si l'équilibre économique est réalisé à l'échelle nationale, il est important de disposer d'un compte d'exploitation à son périmètre pour pouvoir comparer la Métropole au système national de péréquation. Le mécanisme tarifaire de la CRE permet de couvrir les charges par les recettes en moyenne sur la période tarifaire, et non systématiquement par année. Un certain nombre d'aléas sont couverts par un mécanisme de régularisation, le CRCP (Compte de Régularisation des Charges et des Produits), qui se répercute dans le mouvement à la hausse ou à la baisse de l'année suivante. Il s'agit notamment des variations de recettes liées aux impacts climatiques, les aléas sur les charges d'investissement et la régulation incitative (gain ou perte par rapport à l'équilibre tarifaire initialement déterminé, incitation à la performance).

L'impact de ces aléas est détaillé dans le compte de résultat ci-dessous. À partir du résultat d'exploitation, les 3 lignes en-dessous permettent d'observer les effets suivants sur la période 2018-2019 :

- Un impact climatique négatif (-522K€) signifie que les recettes GRDF ont été supérieures à la prévision de la CRE en raison d'un climat plus chaud que le climat moyen,
 - À l'échelle nationale, ce climat plus chaud a généré un impact climatique négatif de 76 millions d'euros environ,
- Une contribution au système national de péréquation (3 390K€) : Metz Métropole participe au système national de solidarité,
- La dernière ligne "Autres" correspond au reliquat du compte d'exploitation économique, et constitue la résultante de mécanismes du modèle régulé. Elle est la différence entre les recettes constatées corrigées de l'impact climatique et les charges et la valeur de la contribution à la péréquation. Le fait qu'elle soit positive signifie que les recettes perçues par GRDF ont dépassé les trajectoires de charges définies par la CRE pour fixer le tarif d'acheminement. Avec le système de régulation, ce trop-perçu en année N sera reversé aux usagers (via le CRCP) dans le cadre des évolutions tarifaires annuelles en année N+1.

COMpte D'EXPLOITATION DE LA CONCESSION DE DISTRIBUTION DE GAZ 2018-2019 (en €)

| Charges | 2018 | 2019 | Ecart 2019-2018 | | Produits | 2018 | 2019 | Ecart 2019-2018 | |
|---|-------------------|-------------------|-----------------|--------------|---|-------------------|-------------------|-----------------|-------------|
| | | | | en % | | | | | en % |
| Exploitation | 11 458 507 | 10 981 427 | -477 080 | -4,2% | Acheminement du gaz naturel | 22 708 796 | 23 170 772 | 461 976 | 2,0% |
| Investissements sur les biens concédés | 6 571 705 | 6 497 118 | -74 587 | -1,1% | Prestations complémentaires | 1 109 319 | 1 036 840 | -72 479 | -6,5% |
| Investissements autres biens | 2 313 263 | 2 627 976 | 314 713 | 13,6% | Acheminement du gaz vers réseau aval hors zone de desserte péréquée | 10 760 | 9 649 | -1 111 | -10,3% |
| TOTAL | 20 343 475 | 20 106 521 | -236 954 | -1,2% | | 23 828 875 | 24 217 261 | 388 386 | 1,6% |
| RESULTAT EXPLOITATION | 3 485 400 | 4 110 740 | 625 340 | 17,9% | | | | | |
| Dont Impact climatique | -596 485 | -522 447 | 74 038 | -12,4% | | | | | |
| Dont contribution à la péréquation tarifaire | 2 364 529 | 3 390 270 | 1 025 741 | 43,4% | | | | | |
| Autres (régularisation du tarif précédent, impayés,...) | 1 602 948 | 1 252 632 | -350 316 | -21,9% | | | | | |

* Source : Données issues du Bilan d'activité 2019 - Metz Métropole

2. ANALYSE FINANCIERE

À la lecture du compte d'exploitation, on constate que les produits totaux de la concession ont légèrement augmenté de 388K€, pour s'établir à 24 217K€ en 2019. Hausse qui s'explique principalement par des recettes supplémentaires sur l'acheminement gaz de +2% soit + 462K€. Précision faite que le tarif ATRD a été mis à jour au 1^{er} juillet 2019 (hausse de 0,51%).

Les charges totales de la concession, elles affichent une diminution de 237K€, pour s'établir en 2019 à 20 106,5K€. Diminution due principalement à la baisse des charges d'exploitation, 4% soit -477K€ avec un total de 10 981K€, ainsi qu'une baisse des charges d'investissements sur des biens concédés pour 1% soit -74,5K€.

Ce total de recettes moins charges abouti à un résultat de la concession de **4 111K€ en 2019** contre 3 485K€ en 2018. Il faut rester vigilant sur l'interprétation de ce résultat, il est à scinder en 3 items : contribution à la péréquation tarifaire, impact du climat sur les recettes et "autres". Items qui ont été expliqués au-dessus (cf. Impact des aléas).

Les redevances et taxes perçues par les communes :

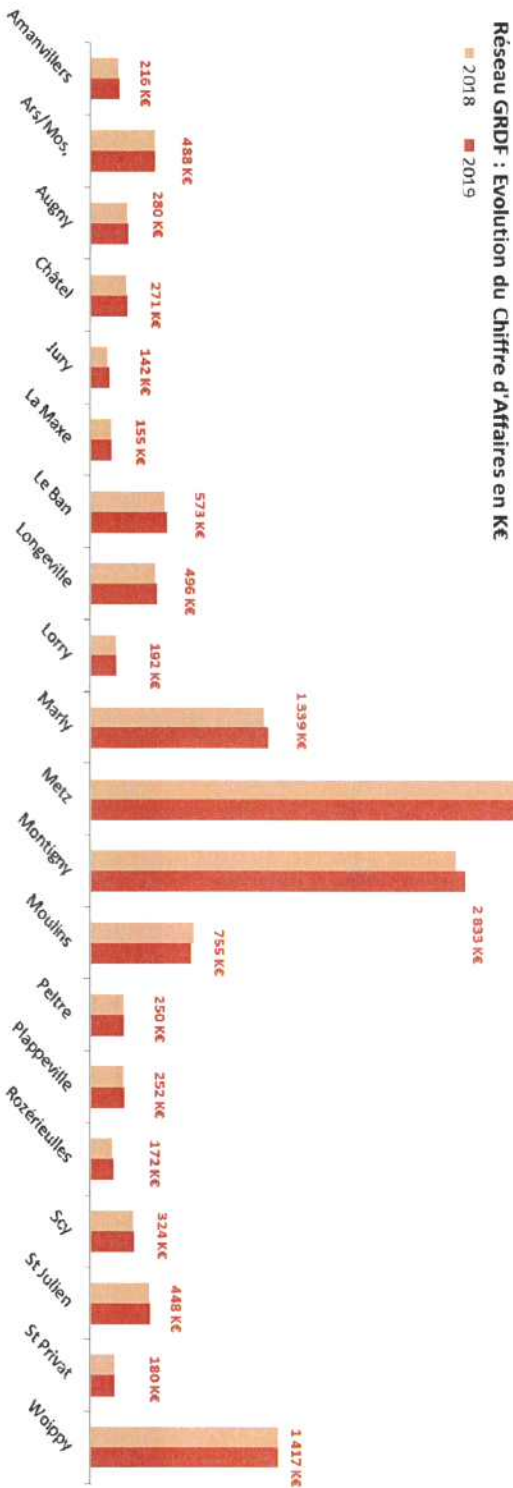
En contrepartie des dépenses supportées par les communes/EPCI au bénéfice du service public de la concession de gaz, des redevances sont versées par le concessionnaire de réseau :

- **la redevance R1, dite « de fonctionnement »**, vise à financer des dépenses annuelles de structure supportées par la commune/EPCI pour l'accomplissement de sa mission de contrôle de la bonne exécution du contrat de concession, de conseils donnés aux usagers pour l'utilisation rationnelle du gaz et pour la bonne application des tarifs, règlement des litiges entre les usagers et le concessionnaire, coordination des travaux du concessionnaire et de ceux de voirie et des autres réseaux, études générales sur l'évolution du service concédé, secrétariat.

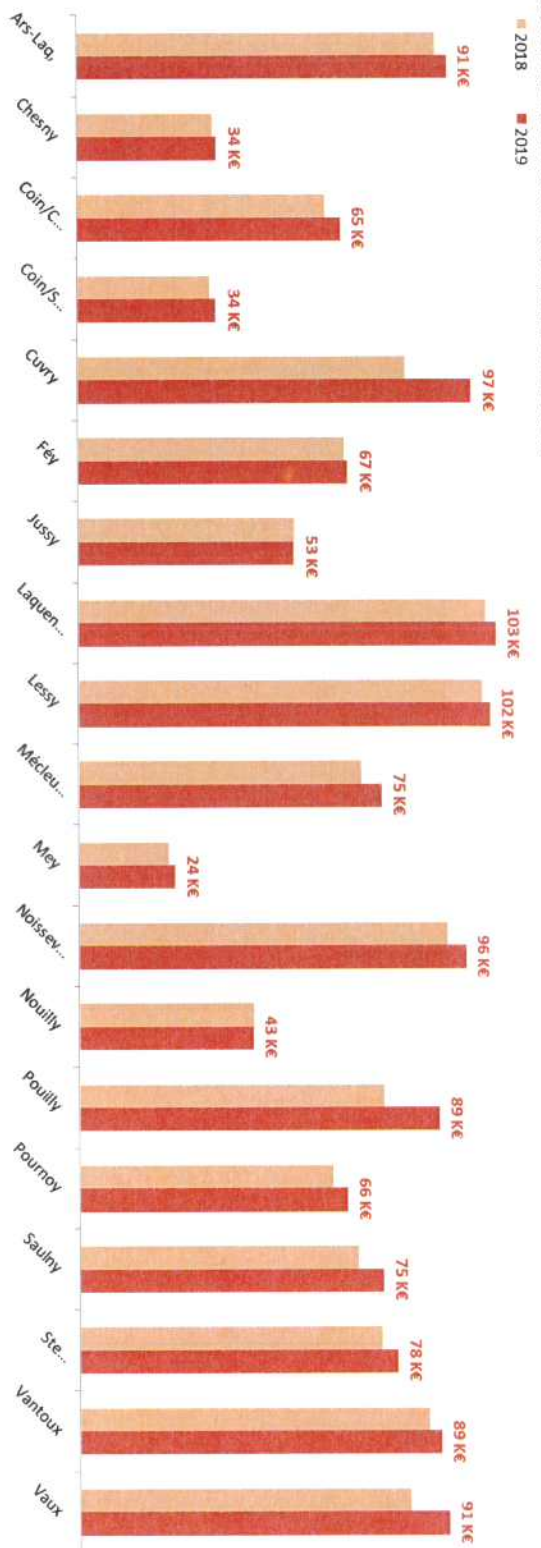
La redevance R1 est perçue par Metz Métropole au titre de ses compétences AODE (Autorité Organisatrice de la Distribution d'Energie).

- **Une Redevance d'Occupation du Domaine Public (RODP)** est également due au titre de l'occupation. À partir de 2018, ces redevances sont versées à la Métropole au titre de ses compétences AODE (Autorité Organisatrice de la Distribution d'Energie) et de gestionnaire de voirie.


Le Chiffre d'Affaires et le résultat par commune



Réseau GRDF : Evolution du Chiffre d'Affaires en K€



2019 GRDF : Résultat net (en €)



Le tableau de synthèse ci-dessous reprend l'ensemble des redevances et Taxes versées pour les années 2018 et 2019.

| Code DSP | R1 2018 | RODP 2018 | R1 2019 | RODP 2019 |
|------------------|---------|-----------|---------|-----------|
| GRDF-AMANVILLERS | 1 674 | 463 | 1 712 | |
| GRDF-ARS-LAQ. | 1 060 | 306 | 1 084 | |
| GRDF-ARS/MOS. | 0 | 587 | | |
| GRDF-AUGNY | 1 541 | 603 | 1 625 | |
| GRDF-CHÂTEL | 1 319 | 356 | 1 367 | |
| GRDF-CHESNY | 593 | 221 | 610 | |
| GRDF-COIN/CUVRY | 894 | 213 | 925 | |
| GRDF-COIN/SEILLE | 672 | 171 | 697 | |
| GRDF-CUVRY | 1 005 | 246 | 1 044 | |
| GRDF-FEY | 893 | 214 | 925 | |
| GRDF-JURY | 1 140 | 278 | 1 186 | |
| GRDF-JUSSY | 0 | 167 | | |
| GRDF-LA MAXE | 1 127 | 424 | 1 163 | |
| GRDF-LAQUENEXY | 1 233 | 327 | 1 280 | |
| GRDF-LE BAN | 2 306 | 559 | 2 439 | |
| GRDF-LESSY | 910 | 235 | 936 | |
| GRDF-LONGEVILLE | 2 274 | 421 | 2 336 | |
| GRDF-LORRY | 1 536 | 425 | 1 585 | |
| GRDF-MARLY | 6 087 | 2 288 | 6 241 | |
| GRDF-MÉCLEUVES | 996 | 362 | 1 031 | |
| GRDF-METZ | 57 017 | 9 772 | 58 675 | |
| GRDF-MEY | 410 | 147 | 419 | |
| GRDF-MONTIGNY | 9 449 | 2 238 | 9 795 | |
| GRDF-MOULINS | 3 079 | 821 | 3 159 | |
| GRDF-NOISSEVILLE | 1 040 | 270 | 1 071 | |
| GRDF-NOUILLY | 0 | 189 | | |

| | | | | |
|-------------------|------------------|-----------------|------------------|-----------------|
| GRDF-PELTRE | 1 755 | 683 | 1 806 | |
| GRDF-PLAPPEVILLE | 1 619 | 472 | 1 654 | |
| GRDF-POUILLY | 910 | 250 | 930 | |
| GRDF-POURNOY | 847 | 227 | 869 | |
| GRDF-ROZÉRIEULLES | 897 | 292 | 924 | |
| GRDF-ST JULIEN | 2 073 | 620 | 2 192 | |
| GRDF-ST PRIVAT | 1 512 | 352 | 1 550 | |
| GRDF-STE RUFFINE | 0 | 189 | | |
| GRDF-SAULNY | 1 026 | 326 | 1 064 | |
| GRDF-SCY | 1 560 | 484 | 1 584 | |
| GRDF-VANTOUX | 945 | 236 | 963 | |
| GRDF-VAUX | 0 | 258 | | |
| GRDF-WOIPPY | 7 040 | 1 667 | 7 434 | |
| Totaux | 118 439 € | 28 359 € | 122 274 € | 29 343 € |

3. ANALYSE DE L'ACTIVITE 2019

La loi a confié à GRDF, et aux autres entreprises locales de distribution (ELD), la gestion déléguée du service public de la distribution de gaz naturel sur leur zone de desserte exclusive. Sur l'ensemble des communes desservies de Metz Métropole, GRDF est le distributeur.

Le principe de la "péréquation tarifaire" est appliqué sur les concessions déjà desservies en 2008. Dans ce cas, l'équilibre économique n'est pas atteint au niveau de chaque concession, mais au niveau national, avec un mécanisme de solidarité, et des concessions contributrices et d'autres bénéficiaires.

Pour les concessions signées pour la première fois après 2003, ces dernières sont issues d'une mise en concurrence entre distributeurs (date de mise en œuvre de la loi pour la séparation des activités de distribution, transport et fourniture de gaz, et mise en concurrence). Sur Metz Métropole, 3 délégations de service public avec ouverture à la concurrence sur les communes de Mey, Chesny et Saulny ont été signées, avec GRDF pour attributaire. Seule la commune de Saulny a signé sa convention après 2008, et ne bénéficie pas des tarifs pérégués.

GRDF exploite les équipements nécessaires au service public de la distribution de gaz naturel, supportant ainsi les charges financières et exerçant les responsabilités associées. GRDF assure également la maîtrise d'ouvrage et le financement de la quasi-totalité des investissements en concession. En contrepartie de ces obligations, GRDF est autorisé à percevoir auprès des clients finals, via les fournisseurs de gaz, une rétribution par le biais du tarif ATRD (Accès des Tiers au Réseau de Distribution). C'est à la Commission de Régulation de l'Energie (CRE) que l'Etat a confié la mission de la définition du tarif ATRD. Ce dernier est fixé sur une période de 4 ans, pour permettre la couverture des coûts d'investissement et de fonctionnement. Une révision annuelle est réalisée à la hausse ou à la baisse par la prise en compte des données réelles météorologiques de l'année précédente par rapport aux prévisions. En moyenne la distribution représente 26 % du montant des factures d'un client résidentiel.

■ Evolution des consommations et du nombre de clients

La classification tarifaire gaz est déterminée en fonction de la consommation annuelle :

| | |
|----|--------------------|
| T1 | < 6 MWh/an |
| T2 | 6 à 300 MWh/an |
| T3 | 300 à 5000 MWh/an |
| T4 | > 5000 MWh/an |
| TP | Tarif de proximité |

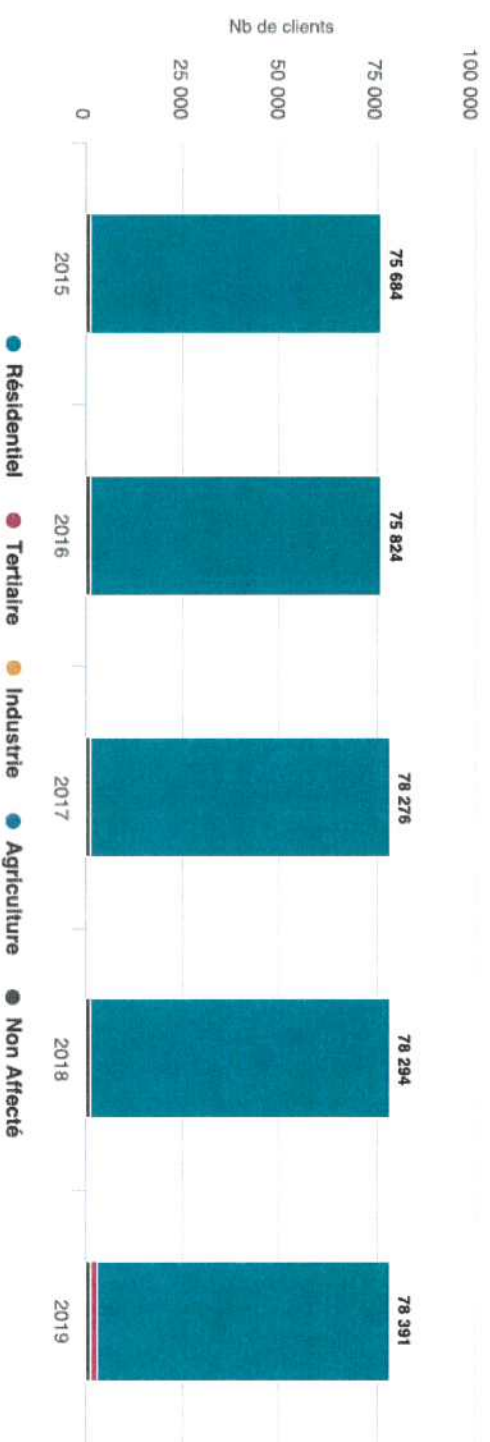


Figure 1: évolution du nombre de clients par secteur d'activité

Le nombre de clients sur la concession est passé de 78 294 en 2018 à 78 391 en 2019, hors Saulny (215 clients en 2018 et 231 en 2019). Le nombre de clients du réseau gazier augmente constamment. Si l'augmentation est contante des clients d'année en année, un fort différentiel est observé entre 2016 et 2017, qui s'explique par le changement du mode de calcul du nombre de clients. En 2016, le nombre de clients correspondait au nombre de clients actifs en décembre. En 2017 et pour les années à venir, le comptage représente le nombre de clients actifs au moins une fois dans l'année.

Par ailleurs, la répartition des clients entre secteurs a fortement évolué entre 2018 et 2019, lié au changement de la réglementation, ce qui a permis de remettre à plat la répartition des clients résidentiels et tertiaires. En effet, conformément aux évolutions prévues par l'article 179 de la loi de transition énergétique pour la croissance verte (LTECV), la détermination du secteur d'activité des points de consommation gaz a évolué. Auparavant, les petits professionnels consommant moins de 300 MWh par an (ce qui correspond aux tarifs T1 et T2 en gaz) étaient considérés réglementairement comme relevant du secteur « résidentiel ». Pour donner suite à la publication du décret 2020-196 du 4 mars 2020 et de l'arrêté du 6 mars 2020, les fournisseurs d'énergie sont tenus de transmettre à GRDF le code NAF de tous leurs clients professionnels.

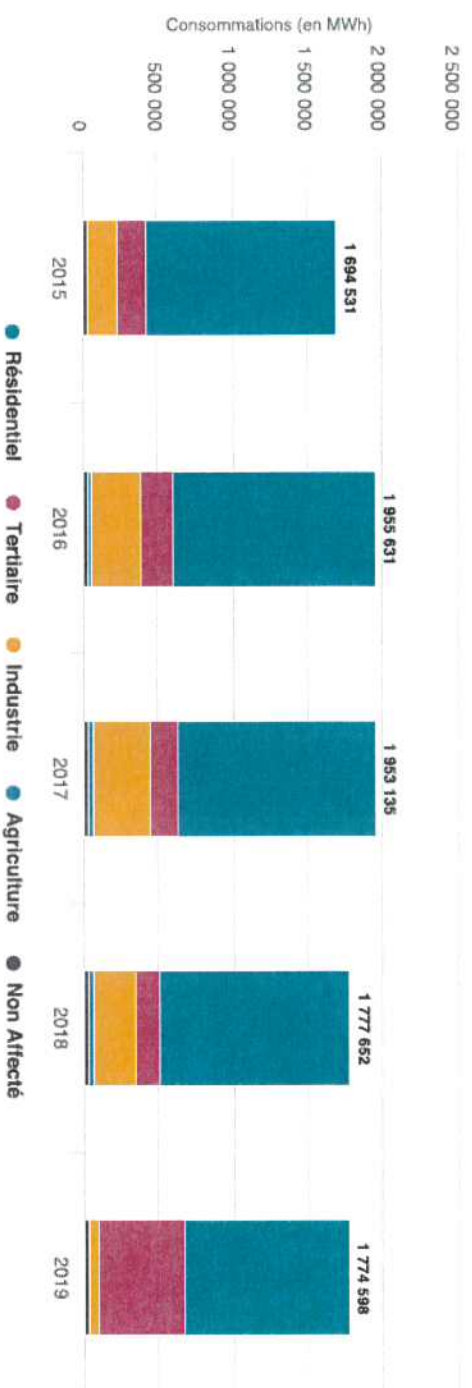


Figure 2: évolution des quantités de gaz acheminées (en MWh) par secteur d'activité

En 2019, la quantité totale de gaz acheminée est de 1 775 GWh sur l'ensemble du territoire, stable par rapport à l'année précédente (1 778 GWh). Tout comme pour le nombre de clients, la répartition de la consommation a également évolué entre clients résidentiels et tertiaires. La commune de Saulny représente un supplément de 4 GWh. À noter que Metz représente 54% des consommations globales, et 90% des consommations industrielles du territoire.

■ Situation patrimoniale

Le réseau gazier sur Metz Métropole :

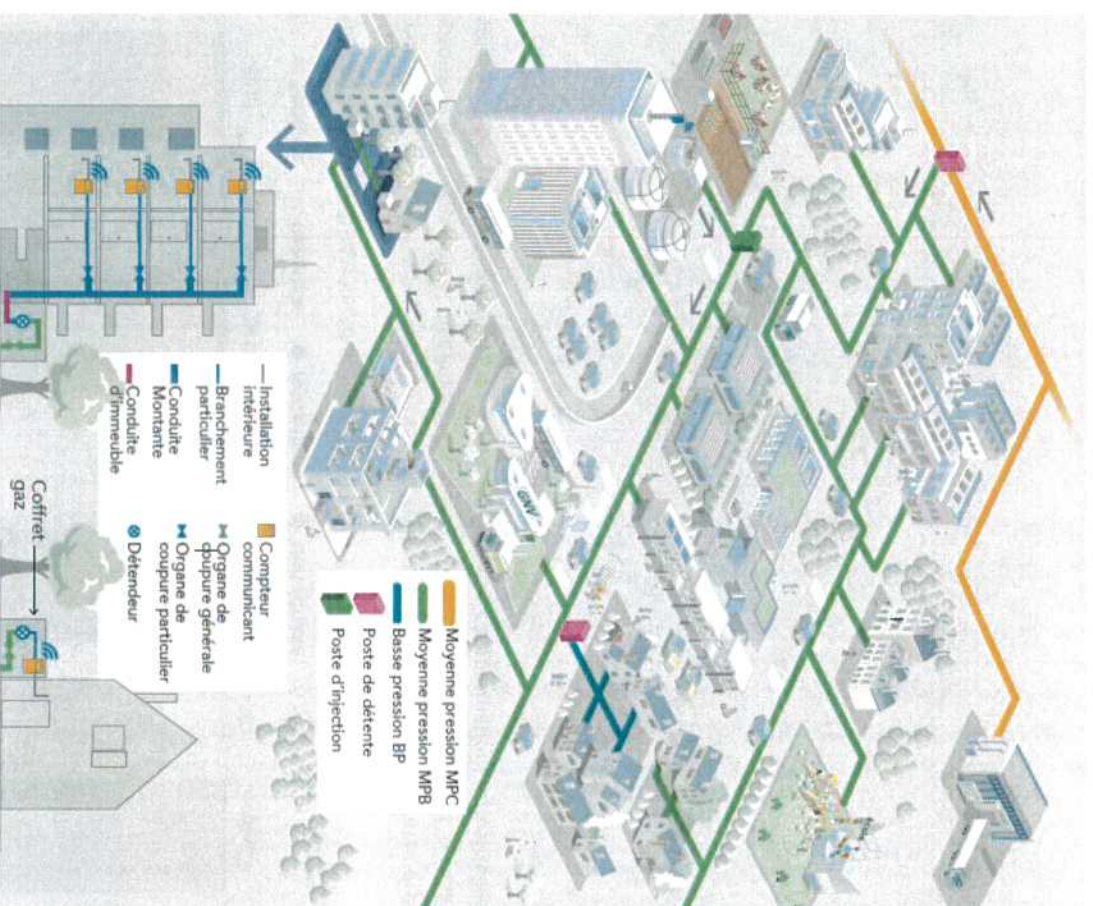


Figure 3 : Les organes du réseau

Le réseau de gaz sur le territoire de Metz Métropole représente 867,2 km en 2019 (contre 861,9 km en 2018) sur les 38 communes hors Saulny. Saulny, seule commune en appel d'offre non pérennée, représente 8,59 km. Le réseau augmente d'environ 5 à 10 km par an (hors branchements). La pression maximale du réseau de distribution est de 25 bars. 94,8% du réseau est à moyenne pression et moins de 5,72% à basse pression.

Les classifications sont les suivantes :

- **Réseau moyenne pression :**
 - o Réseau MPC : pression entre 4 et 25 bar
 - o Réseau MPB : pression entre 0,4 et 4 bar
 - o Réseau MPA : pression entre 0,05 et 0,4 bar
- **Réseau basse pression :** pression inférieure à 50 mbar.

Les canalisations de pression supérieure à 8 bars sont en acier, celles de pression inférieure à 8 bars peuvent être en acier ou en polyéthylène, et pour les pressions les plus faibles, en cuivre ou fonte.

Sur le territoire, il y a approximativement une répartition 50%/50% entre les canalisations en acier et les canalisations en polyéthylène :

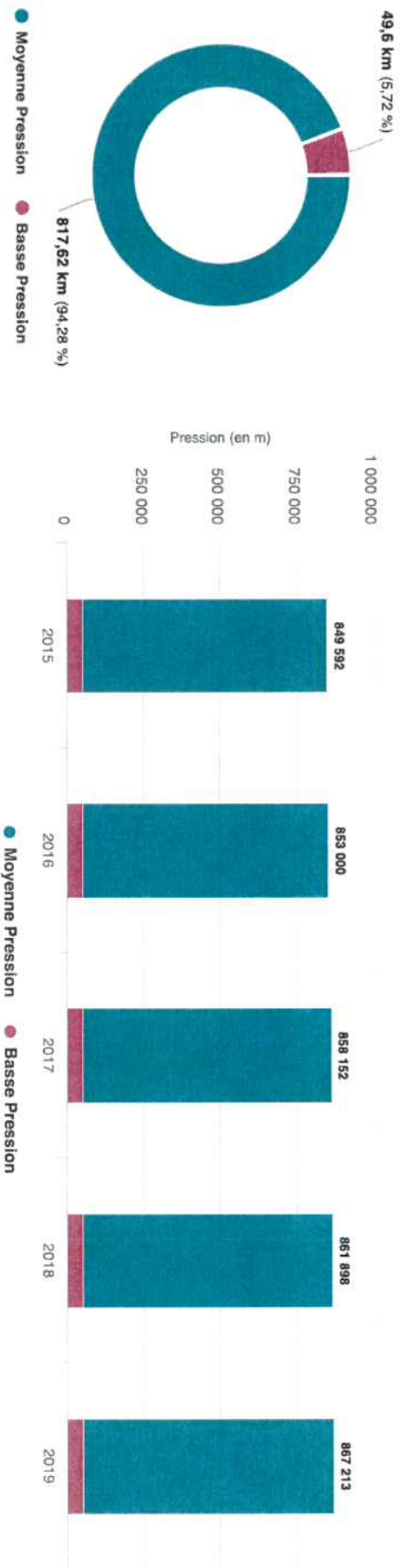


Figure 4: répartition des canalisations par matière en 2019 et historique des répartitions par matière (m de canalisations)

La Ville de Metz représente 36% de la totalité du métrage réseau.

| Nombre de km de réseau 2019 | Nombre de km de réseau 2018 | Nombre de km de réseau 2017 | Commune(s) | Part du global MIM |
|-----------------------------|-----------------------------|-----------------------------|---|---|
| 315 330 m | 315 470 m | 314 920 m | Metz | 36,0 % |
| 71 750 m | 71 110 m | 70 980 m | Marly | 8,2 % |
| 64 290 m | 64 240 m | 64 980 m | Montigny les Metz | 7,3 % |
| 58 710 m | 56 810 m | 56 630 m | Woippy | 6,5 % |
| 32 060 m | 31 830 m | 31 570 m | Moulins les Metz | 3,6 % |
| | | 20 000 à 15 000 m | Saint Julien les Metz, Augny, Ars sur Moselle, Peltre, Le Ban Saint Martin | 2,4 % 2,4 % 2,3 % 2,2 % 1,8 % |
| | | 15 000 à 10 000 m | Scy-Chazelles, Lorry-les-Metz, Amanvillers, Laquenexy, Plappeville, La Make, Châtel-Saint-Germain, Saint-Privat-la-Montagne, Mécleuves, | 1,7 % 1,5 % 1,4 % 1,4 % 1,4 % 1,3 % 1,3 % 1,3 % 1,2 % |
| | | 10 000 à 5 000 m | Jury, Ars-Laquenexy, Saulny, Cuvry, Pouilly, Rozérieulles, Noisseville, Vaux, Coin-les-Cuvry, Lessy, Fey, | |
| | | Moins de 5 000 m | Pourroy la Chétive, Nouilly, Vantoux Jussy, Chesny, Sainte-Ruffine, Coin-sur-Seille et Mey | |

La densité des réseaux varient d'une commune à l'autre (ratio client/métrage réseau et consommation/métrage réseau). Si Metz représente, avec 36% du kilométrage réseau, plus de la moitié des consommations et des clients du territoire, d'autres communes ont également un réseau dense. Les communes de Metz, Montigny les Metz, le Ban Saint Martin, Longeville les Metz, Woippy, Châtel Saint Germain, Moulins les Metz, Ars sur Moselle, Rozérieulles et Plappeville sont les autres communes les plus

denses (en termes de consommation et de clients). A l'inverse, les plus faibles densités de consommations se retrouvent sur les communes de Mécleuves, Saulny, Laquenexy et Chesny.

Le patrimoine de Metz Métropole :

Tous les organes nécessaires à la circulation du gaz en amont du compteur sont la propriété de la Métropole. Ainsi, les réseaux, les robinets de réseaux et postes de détente sont intégrés à la concession tout comme les éléments liés à la distribution clients (branchements collectifs ou individuels, conduites d'immeubles et conduites montantes, organes de coupures généraux et particuliers, détendeurs).

| | 2015 | 2016 | 2017 | 2018 | 2019 |
|--------------------------------|------|------|------|------|------|
| Inventaire des ouvrages | | | | | |
| Postes de détente réseau | 101 | 99 | 98 | 97 | 97 |
| Robinetts de réseau | 314 | 315 | 320 | 335 | 333 |
| Branchements collectifs | 8348 | 8799 | 9136 | 9326 | 9307 |

L'évolution du nombre de postes de détente réseau et du nombre de robinets réseau est liée notamment à l'optimisation des schémas de vannage, permettant de mieux corriger les coupures en cas d'interventions sur les réseaux par rapport aux nombres d'usagers concernés.

Les données réseau sont mises à jour en continu sur le SIG, transmis annuellement à Metz Métropole.

■ Investissements, travaux et maintenance

Investissements et travaux :

Plusieurs typologies d'investissements sont portées par GRDF sur les concessions, avec des degrés de prévisibilité divers: investissements de développement du réseau, les déplacements d'ouvrages à la demande de tiers et les investissements d'adaptation et de sécurisation des ouvrages.

Les projets d'extension de réseaux sont définis réglementairement. En effet, il est nécessaire de démontrer que le critère B/I (Bénéfice sur Investissement), calculé d'après l'arrêté de 28 juillet 2008, est égal ou supérieur à zéro pour que la prise en charge soit portée par le concessionnaire.

Les déplacements d'ouvrages sont principalement liés à des demandes des collectivités (grands projets urbains) mais peuvent également être liés à des modifications du réseau de transport de gaz ou à la demande de clients finaux.

Les chantiers d'adaptation et de modernisation ont pour objectif de garantir la sécurité, la continuité de service et le maintien des conditions opérationnelles des ouvrages. Ils regroupent des investissements de structure (optimisation des schémas de vannage, restructuration et renforcements des réseaux) et les investissements de modernisation (renouvellement des réseaux en fonte ductile, cuivre et acier notamment, renouvellement des branchements et ouvrages collectifs (suite à des travaux de renouvellement ou liés à des incidents, ou encore lié à la nature des branchements et ouvrages, nécessitant une intervention spécifique (matière, profondeur non adaptée)). La sécurisation peut être réalisée sans forcément engendrer de renouvellement d'ouvrage (pose de dispositifs de protection, amélioration de la protection cathodique afin d'éviter les problèmes de corrosion, télésurveillance et modernisation des postes réseaux stratégiques).

- **Les principaux travaux réalisés sur la Métropole**

Pour les projets d'extension, la réglementation prévoit la réalisation d'une étude économique appelée « B sur I » (Bénéfice sur Investissement). Ainsi, conformément au contrat de concession, GRDF réalise à ses frais les travaux de développement du réseau dès lors que le critère de décision des investissements « B sur I », défini par l'arrêté du 28 juillet 2008, est au moins égal à zéro. En 2019, ces travaux ont représenté 4,61 km, détaillés ci-dessous.

| Localisation de l'extension | Métrage de l'extension | Branchements collectifs | Branchements individuels |
|---------------------------------------|------------------------|-------------------------|--------------------------|
| WOIPPY - RUE DE NACHY | 1 410 | 0 | 84 |
| AMANVILLERS - RUE DE LA JUSTICE | 871 | 0 | 57 |
| MARLY - RUE DU BOIS BRULE | 370 | 0 | 15 |
| MARLY - RUE DE FRESCATY | 247 | 0 | 1 |
| MOULINS-LES-METZ - RUE DE CONSTANTINE | 233 | 2 | 12 |
| AUGNY - RUE DE METZ | 226 | 6 | 15 |
| LONGEVILLE-LES-METZ - BOULEVARD SAINT | 188 | 0 | 0 |
| FEY - RUE DES CHENES | 150 | 1 | 13 |

Dans la grande majorité des cas, les demandes de modifications sont à l'initiative des Collectivités. Ainsi GRDF peut être amené à déplacer des ouvrages, soit lors de grands projets urbains, soit suite à des modifications sur le réseau de transport de gaz ou bien encore à la demande d'autres occupants du sous-sol, d'aménageurs ou de clients finaux. En 2019, ces travaux ont concerné 18 m, détaillés ci-dessous.

| Localisation de la modification | Métrage de l'extension | Branchements collectifs | Branchements individuels |
|---------------------------------|------------------------|-------------------------|--------------------------|
| METZ - RUE GRANGE AUX DAMES | 3 | 0 | 1 |
| METZ - RUE PAUL DIACRE | 15 | 0 | 0 |

- **Les chantiers d'adaptation et de modernisation des ouvrages**

Les investissements d'adaptation et de modernisation des ouvrages ont pour objectif de garantir la sécurité, la continuité de service et le maintien en conditions opérationnelles des ouvrages. Ils regroupent les investissements de structure (optimisation des schémas de vannage, restructurations et renforcements de réseau) et les investissements de modernisation.

Les investissements de modernisation du réseau concernent notamment le renouvellement des branchements et ouvrages collectifs, concomitamment avec le renouvellement du réseau ou en fonction de leurs caractéristiques propres et de la nature des incidents éventuels.

La sécurisation des branchements et ouvrages collectifs posés avant 2000 peut également être assurée sans renouvellement, quand la configuration le permet, par la pose d'un dispositif de protection, appelé DPBE, permettant l'interruption du débit de gaz.

Les autres investissements concernant l'amélioration de la protection cathodique, le fonctionnement du réseau (télésurveillance et modernisation des postes réseaux stratégiques), les renouvellements suite à endommagement. En 2019, GRDF a modernisé 837 m, détaillés ci-dessous.

| Localisation de l'extension | Métrage de l'extension | Branchements collectifs | | Branchements individuels | |
|--|------------------------|-------------------------|---|--------------------------|--|
| METZ - RUE FOCH | 252 | 5 | 1 | | |
| METZ - RUE DALES | 188 | 4 | 5 | | |
| METZ - BOULEVARD ANDRE MAGINOT | 166 | 10 | 6 | | |
| SAINT-JULIEN-LES-METZ - RUE JEAN BURGER | 75 | 0 | 0 | | |
| METZ - RUE VAUBAN RUE DES AUGUSTINS | 50 | 5 | 0 | | |
| MONTIGNY-LES-METZ - RUE DU CHEMIN DE FER | 42 | 0 | 0 | | |
| METZ - AVENUE KENNEDY | 35 | 0 | 0 | | |
| PELTRE - CHEMIN RURAL | 7 | 0 | 0 | | |

| Flux d'investissement par finalité (*k€) | 2015 | 2016 | 2017 | 2018 | 2019 |
|---|--------------|--------------|--------------|--------------|--------------|
| Biens concédés (Premier établissement et Renouvellement) | 2 202 | 1 412 | 1 204 | 1 975 | 2 060 |
| Premier établissement | 1 668 | 789 | 798 | 848 | 1 004 |
| Renouvellement | 535 | 623 | 406 | 1 127 | 1 056 |
| Dont canalisations de distribution | 265 | 201 | 162 | 433 | 518 |
| Dont branchements | 250 | 342 | 218 | 674 | 488 |
| Autres biens (premier établissement et renouvellement) | 1 516 | 1 610 | 3 437 | 4 917 | 2 271 |
| TOTAL | 3 718 | 3 022 | 4 641 | 6 891 | 4 331 |

Les dépenses en 2018 restent élevées du fait du poste "autres dépenses", qui s'expliquent par le déploiement du compteur Gazpar. L'investissement a diminué en 2019 du fait de la fin du déploiement des compteurs Gazpar.

- Incidents lors de travaux

Lors de toutes les phases travaux (portées par GRDF ou des intervenants tiers), il y a de forts enjeux de coordination et de sécurité. Il est nécessaire, afin d'éviter tout accidents et interventions sur le réseau, que les intervenants sur le terrain soit bien informés et sécurisés. Les démarches DT/DICT en amont de tout chantier contribuent à cette bonne information. En complément, GRDF met en place des matinées, sur site, afin d'illustrer les précautions à prendre en amont et au cours des chantiers. Ces formats correspondent bien aux attentes des professionnels ("Street learning"). En complément, l'AIPR (Autorisation d'intervention à Proximité des Réseaux) sera délivré par l'employeur à partir du 1^{er} janvier 2018 aux agents intervenant sur les chantiers, suite à des tests de compétences organisés par l'Etat.

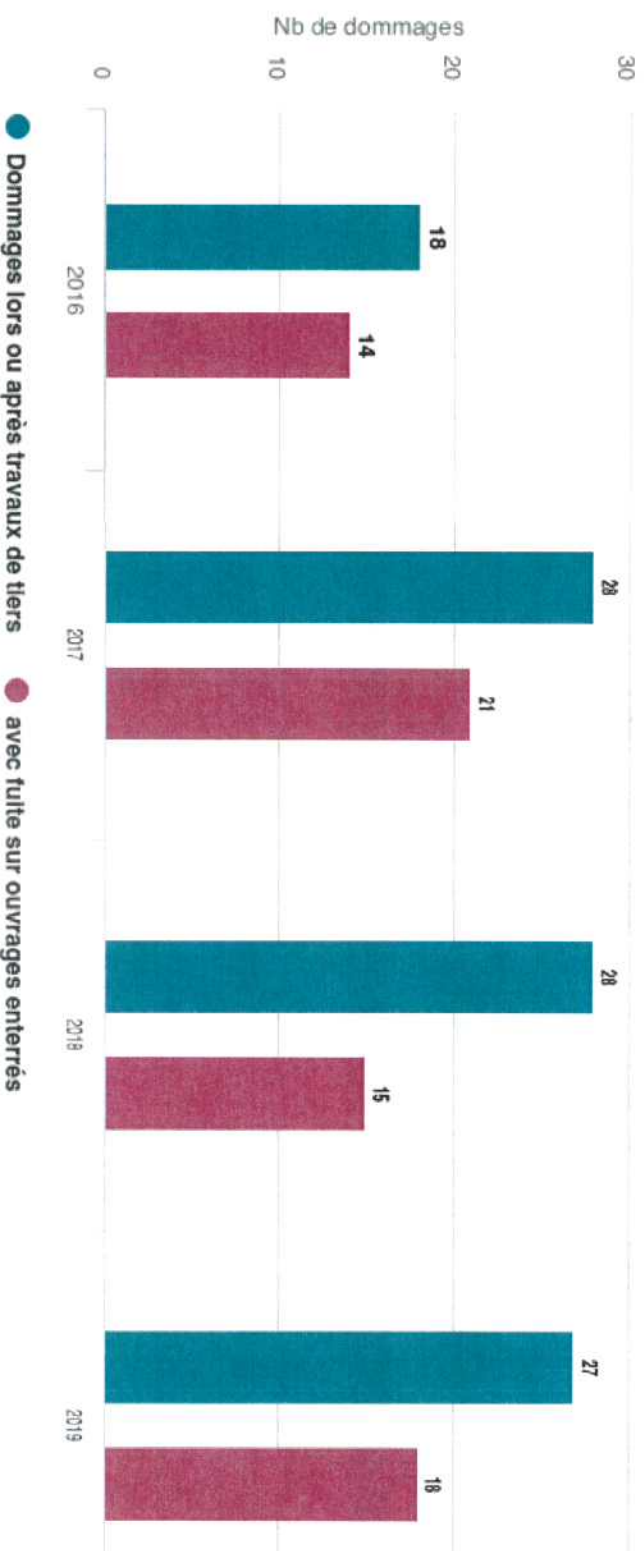


Figure 5: évolution du nombre de dommages aux ouvrages, par nature

En 2017, on constate une forte augmentation des dommages aux ouvrages, qu'ils soient liés à des travaux portés par des tiers ou des fuites sur ouvrages enterrés, avec une légère baisse en 2018, et une stabilisation en 2019.

Maintenance et sécurisation des réseaux :

GRDF transmet les données de contrôle des ouvrages des concessions. Chaque année, un objectif est fixé d'un nombre de visites ayant pour objet la maintenance préventive. Cependant, chaque visite ne génère pas forcément d'intervention sur l'ouvrage contrôlé. Par la suite, GRDF communiquera le taux de déclenchement d'interventions liées à ces visites.

Le taux de visite est constant et important sur le réseau. En effet, chaque année, GRDF visite quasiment l'ensemble des postes de détente réseau (entre 70 et 93 visités entre 2015 et 2019 sur les 97 en service), l'ensemble des robinets de réseau (entre 231 et 296 entre 2015 et 2019 sur les 333 en service) et un tiers des branchements (entre 772 et 1 370 sur les 9 307 branchements, aux alentours de 1200-1300 depuis 3 ans). Par ailleurs, le réseau a été surveillé sur 725 090 m en 2019 (soit près de 84 % de la totalité du réseau), toujours supérieur à la longueur de réseau programmée depuis 5 ans.

Enjeux sur les installations intérieures :**Mise en place de diagnostics :**

Sur le patrimoine des particuliers, un diagnostic est systématiquement proposé sur les installations intérieures suite à une coupure d'alimentation supérieure à 6 mois. Ce diagnostic est alors gratuit. Il est également possible de le faire réaliser pour des installations en service, cela fait alors partie des prestations payantes de GRDF. GRDF communique au niveau national, cible les professionnels du gaz ainsi que les bailleurs et les syndicats pour informer sur le dispositif. L'enjeu de sécurité est important, sachant qu'environ 97% des incidents en France liés au gaz trouvent leur origine sur ces installations intérieures.

CIVIGAZ et ISIGAZ :

Ces opérations visent à informer sur la sécurité des installations intérieures et les éco-gestes permettant des économies d'énergie et d'eau. CIVIGAZ et ISIGAZ ciblent en particuliers les ménages en précarité énergétique. Sur la région Grand Est, 477 visites ont été effectuées en 2019 au titre de CIVIGAZ, la Métropole ayant été pilote sur les années précédentes de ce dispositif, il n'y a pas eu de visite sur notre territoire. ISIGAZ cible plus particulièrement les bailleurs sociaux, avec 1 939 médiations réalisées chez les habitants du Grand Est.

Vérification des dispositifs de comptage :

Une vérification des compteurs est réalisée afin de valider la conformité de ces derniers vis-à-vis de la réglementation. Une opération de pose et dépose est faite, avec une périodicité dépendant de la technologie (à soufflets ou à pistons, compteurs domestiques ou industriels). 2 878 compteurs ont été vérifiés en 2019 (deux fois moins que l'année précédente) dont près de 2 900 pour des compteurs domestiques.

- **Éléments d'analyse de la qualité du service**

Les activités liées au réseau (dépannage) et à la clientèle (interventions) sont à partir du 1^{er} janvier 2018, spécialisées par énergie. Les activités gazières sont regroupées au sein d'une même entité appelée Agence d'intervention (AI). 63 AI couvrent la zone de desserte de GRDF.

Bilan de la relation usagers :

● Signalements et interventions : Urgence Sécurité Gaz :

Un seul numéro est mis à disposition des tiers: 0 800 47 33 33. Suite aux signalements, les appels sont répartis en 2 catégories : les interventions sécurité gaz (fuite, odeurs de gaz, incendies, explosions...) ou dépannage gaz (manque de gaz et autre). 2 813 signalements ont été réalisés en 2019, première année de baisse depuis 2015, répartis de manière équivalente entre les dépannages et les interventions sécurité. Une hausse constante avait été observée des signalements entre 2015 et 2018 (augmentation de 20 à 25% par an).

- Les incidents

GRDF recense l'ensemble des incidents ou anomalies survenus sur le territoire. En 2019, 1 291 incidents ont été recensés, dont près de 57 % liés à des fuites. Cette année, une baisse a été observée par rapport à l'année précédente, liée à la finalisation du programme de pose des compteurs Gazpar (plus de 80 % posés fin 2018), qui était la cause de la forte augmentation entre 2017 et 2018 (536 fuites en 2016, 683 en 2017, 1 090 en 2018, 733 en 2019). En effet, au départ, il existe des micro-fuites sur les installations nouvelles. Ces fuites à la mise en place des systèmes sont difficilement évitables.

À noter que certains incidents, du fait de la proximité des réseaux de gaz, ont nécessités une intervention des équipes, sans que l'incident ne soit lié et/ou n'implique le gaz. C'est le cas en particulier pour les incendies (pas d'explosions recensées sur le territoire).

GRDF met à disposition des informations sur les coupures de réseau via le site <http://infocoupure.grdf.fr>.

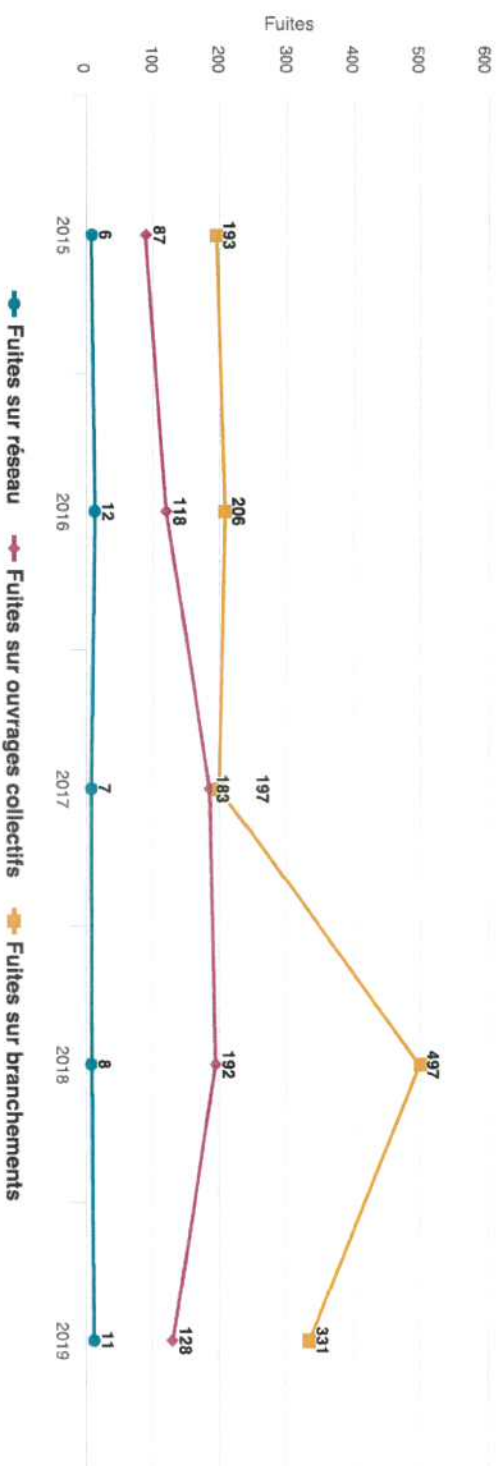


Figure 6: Evolution du nombre de fuites par catégories

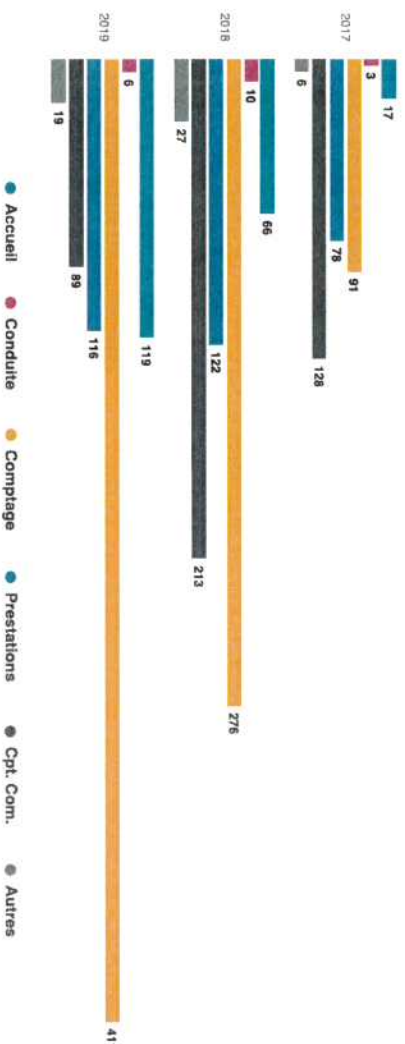
● Demandes de prestations gaz :

| Demandes de prestations réalisées | 2015 | 2016 | 2017 | 2018 | 2019 |
|---|--------|--------|--------|--------|--------|
| Mise en service (avec ou sans déplacement, avec ou sans pose de compteur) | 10 307 | 10 119 | 11 273 | 10 033 | 10 896 |
| Mise hors service (initiative client ou fournisseur) | 7 218 | 7 105 | 7 767 | 6 615 | 6 598 |
| Intervention pour impayés (coupure, prise de règlement, rétablissement) | 1 550 | 1 535 | 1 487 | 1 159 | 1 132 |
| Changement de fournisseur (avec ou sans déplacement) | 2 596 | 3 064 | 3 748 | 3 208 | 3 642 |
| Demande d'intervention urgente ou express par rapport au délai standard | 435 | 413 | 493 | 498 | 402 |
| Déplacement vain | 650 | 557 | 462 | 572 | 480 |
| Première mise en service | 589 | 424 | 736 | 551 | 534 |

Ces interventions prennent en compte les 534 premiers raccords réalisés sur la métropole (clients non alimenté au gaz précédemment). Les conseillers GRDF sont disponibles du lundi au vendredi de 8h à 17h. Sur les 12 748 demandes réalisées par les fournisseurs en 2019, le taux d'intervention dans les délais "catalogue" est de 95,2% en 2019, en constante amélioration (94,2% en 2018, 90,4% en 2017). Le taux de raccordement a quant à lui diminué en 2019, passant de 94,2% à 91,2% (113 raccords) en 2019. Le concessionnaire a mené une analyse de son parcours client pour en assurer une amélioration auprès des usagers.

● Suivi des réclamations :

Evolution du nombre de réclamations par motif



Répartition des motifs de réclamations en 2019

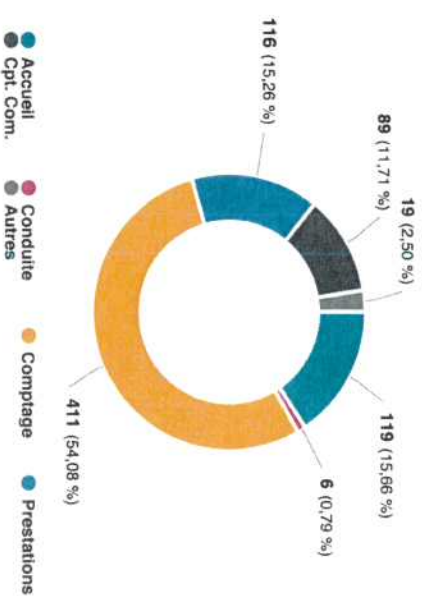


Figure 7 : évolution du nombre de réclamations par motif et répartition des motifs de réclamations

En 2019, le nombre de réclamations est de 760, en forte augmentation par rapport à 2017 (323) et 2016 (244 réclamations), mais également 2018 (714). De nombreuses réclamations liées aux nouveaux compteurs et aux fuites qui ont été engendrés, à rapporter aux 65 000 compteurs installés. Cette hausse des réclamations s'explique par une non-publication de données de consommation portant sur des clients télérelevés. Ces index non publiés auprès des clients sont le fait d'anomalies constatées dans le système d'information GRDF et de contrôles de cohérence effectués qui ont retardé la mise à disposition des données.

■ Les enjeux d'avenir

La distribution de gaz est amenée à évoluer dans les prochaines années :

- Injection de multiples producteurs, lié au développement de la méthanisation,
- Diminution des consommations des usagers existants, liés aux améliorations énergétiques des bâtiments,
- Soutirages liés aux nouveaux usages, tels que le gaz naturel véhicule.

Actuellement 22 sites de production de Biométhane sont en service dans la Région Grand Est, et 169 projets enregistrés en portefeuille (à noter 600 projets au niveau national dans le registre de capacité, en attente de raccordement). La grande majorité des projets concernent la méthanisation agricole. 104 sites injectant au niveau national en 2019 et GRDF a en prévision 26 mises en service prévues en injection sur le réseau Grand Est, soit un doublement des sites en un an.

GRDF épaula les porteurs de projets sur l'étude des intrants (en collaboration avec la chambre d'agriculture), permettant un bon dimensionnement des installations, ainsi que sur les études économiques. Un projet sur Augny porté par un agriculteur est en cours de construction, et d'autres acteurs ont sollicité GRDF pour des projets au stade de la réflexion.

Les nouveaux usages concernent également l'accompagnement sur la qualité de l'air et l'installation de systèmes de chauffage innovants tels que les piles à combustible.

SYNTHESE DES RAPPORTS ANNUELS PAR COMMUNE

GRDF – EXPLOITATION DU RESEAU DE GAZ




Tableau de bord - Délégations de Service Public

Service : Direction Organisation, Méthodes, Contrôle de Gestion, Evaluation
 Année : 2019
 Service gestionnaire : Direction du Cycle de l'Eau et de l'Énergie

Code délégation : GRDF-AMANVILLERS
Réseau de gaz GRDF AMANVILLERS


Date : 13 novembre 2020
 Politique publique : SA
 Domaine d'activité : Energie

Établissement : Allee Philippe Lebon, 57950 Montigny-Lès-Metz
 Nature du contrat : Concession
 Signé le : 01/12/2013
 Avec effet au : 01/12/2013
 Échéance : 30/11/2043
 Durée : 30 ans



| INDICATEURS | | | |
|--------------------------------|-----------|-----------|-----------|
| ● Activité | | | |
| Éléments Financiers (En euros) | | | |
| | 2017 | 2018 | 2019 |
| Chiffre d'Affaires (délégué) | 208 272 € | 211 325 € | 215 758 € |
| Résultat Net | 56 622 € | 65 098 € | 33 323 € |
| Redevances | 2 184 € | 2 137 € | 2 475 € |
| Investissements réalisés | 35 095 € | 16 940 € | 99 032 € |
| Nb clients | 699 | 698 | 700 |

Investissements réalisés



Exploitant : SA GRDF
 Raison sociale : SA GRDF
 Forme juridique : SA
 Adresse : 10, Valduc Kennedy 54007 NANCY CEDEX
 Capital : 1 800 745 000 €
 Société dédiée : NON
 Société Mère :





Tableau de bord - Délégations de Service Public

| | | | |
|---|--|---|---|
| Service : Direction Organisation, Méthodes, Contrôle de gestion, Evaluation Année : 2019 Service gestionnaire : Direction du Cycle de l'eau et de l'énergie | | Code délégation : GRDF-ARS-LAQ Date : 13 novembre 2020 | Politique publique : SA Domaine d'activité : Energie |
| Réseau de gaz GRDF ARS-LAQUEHENXY | | | |


| Établissement Situé à : Allée Philippe Lebon, 57950 Montigny-Lès-Metz Nature du contrat : Concession Signé le : 01/10/2011 Avec effet au : 01/10/2011 Échéance : 30/09/2041 Durée : 30 ans | | Exploitant : Raison sociale : SA GRDF Forme juridique : SA Adresse : 10, viaduc Kennedy, 54007 NANCY CEDEX Capital : 1 800 745 001 € Société dédiée : NON Société Mère : | | | | | | | | | | | | | | | | | | | | | | | | | | | | | |
|--|----------|---|----------|--|------|------|------|------------------------------|----------|----------|----------|------------------------------|----------|----------|----------|--------------|----------|----------|----------|------------|---------|---------|---------|--------------------------|----------|---------|----------|------------|-----|-----|-----|
| INDICATEURS ● Activité Éléments Financiers (En euros) | | | | | | | | | | | | | | | | | | | | | | | | | | | | | | | |
| <table border="1"> <thead> <tr> <th></th> <th>2017</th> <th>2018</th> <th>2019</th> </tr> </thead> <tbody> <tr> <td>Nb clients</td> <td>278</td> <td>280</td> <td>281</td> </tr> <tr> <td>Chiffre d'Affaires (délégué)</td> <td>88 669 €</td> <td>88 372 €</td> <td>91 377 €</td> </tr> <tr> <td>Résultat Net</td> <td>16 554 €</td> <td>11 210 €</td> <td>16 399 €</td> </tr> <tr> <td>Redevances</td> <td>1 399 €</td> <td>1 367 €</td> <td>1 442 €</td> </tr> <tr> <td>Investissements réalisés</td> <td>10 905 €</td> <td>8 098 €</td> <td>12 956 €</td> </tr> <tr> <td>Nb clients</td> <td>278</td> <td>280</td> <td>281</td> </tr> </tbody> </table> | | | | | 2017 | 2018 | 2019 | Nb clients | 278 | 280 | 281 | Chiffre d'Affaires (délégué) | 88 669 € | 88 372 € | 91 377 € | Résultat Net | 16 554 € | 11 210 € | 16 399 € | Redevances | 1 399 € | 1 367 € | 1 442 € | Investissements réalisés | 10 905 € | 8 098 € | 12 956 € | Nb clients | 278 | 280 | 281 |
| | 2017 | 2018 | 2019 | | | | | | | | | | | | | | | | | | | | | | | | | | | | |
| Nb clients | 278 | 280 | 281 | | | | | | | | | | | | | | | | | | | | | | | | | | | | |
| Chiffre d'Affaires (délégué) | 88 669 € | 88 372 € | 91 377 € | | | | | | | | | | | | | | | | | | | | | | | | | | | | |
| Résultat Net | 16 554 € | 11 210 € | 16 399 € | | | | | | | | | | | | | | | | | | | | | | | | | | | | |
| Redevances | 1 399 € | 1 367 € | 1 442 € | | | | | | | | | | | | | | | | | | | | | | | | | | | | |
| Investissements réalisés | 10 905 € | 8 098 € | 12 956 € | | | | | | | | | | | | | | | | | | | | | | | | | | | | |
| Nb clients | 278 | 280 | 281 | | | | | | | | | | | | | | | | | | | | | | | | | | | | |
| <table border="1"> <thead> <tr> <th></th> <th>2017</th> <th>2018</th> <th>2019</th> </tr> </thead> <tbody> <tr> <td>Investissements réalisés</td> <td>10 905 €</td> <td>8 098 €</td> <td>12 956 €</td> </tr> </tbody> </table> | | | | | 2017 | 2018 | 2019 | Investissements réalisés | 10 905 € | 8 098 € | 12 956 € | | | | | | | | | | | | | | | | | | | | |
| | 2017 | 2018 | 2019 | | | | | | | | | | | | | | | | | | | | | | | | | | | | |
| Investissements réalisés | 10 905 € | 8 098 € | 12 956 € | | | | | | | | | | | | | | | | | | | | | | | | | | | | |
| <table border="1"> <thead> <tr> <th></th> <th>2017</th> <th>2018</th> <th>2019</th> </tr> </thead> <tbody> <tr> <td>Chiffre d'Affaires (délégué)</td> <td>88 669 €</td> <td>88 372 €</td> <td>91 377 €</td> </tr> <tr> <td>Résultat Net</td> <td>16 554 €</td> <td>11 210 €</td> <td>16 399 €</td> </tr> <tr> <td>Redevances</td> <td>1 399 €</td> <td>1 367 €</td> <td>1 442 €</td> </tr> </tbody> </table> | | | | | 2017 | 2018 | 2019 | Chiffre d'Affaires (délégué) | 88 669 € | 88 372 € | 91 377 € | Résultat Net | 16 554 € | 11 210 € | 16 399 € | Redevances | 1 399 € | 1 367 € | 1 442 € | | | | | | | | | | | | |
| | 2017 | 2018 | 2019 | | | | | | | | | | | | | | | | | | | | | | | | | | | | |
| Chiffre d'Affaires (délégué) | 88 669 € | 88 372 € | 91 377 € | | | | | | | | | | | | | | | | | | | | | | | | | | | | |
| Résultat Net | 16 554 € | 11 210 € | 16 399 € | | | | | | | | | | | | | | | | | | | | | | | | | | | | |
| Redevances | 1 399 € | 1 367 € | 1 442 € | | | | | | | | | | | | | | | | | | | | | | | | | | | | |



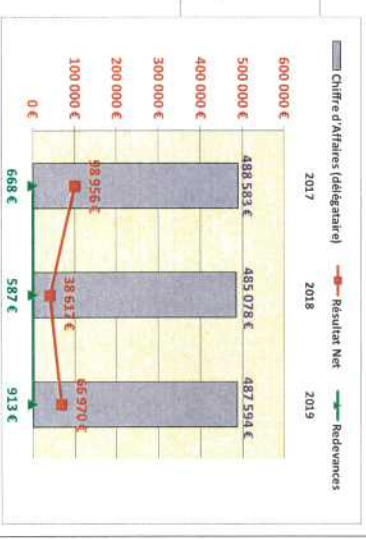

Tableau de bord - Délégations de Service Public

| | | | |
|--|--|---|-------------------------|
| Service : Direction Organisation, Methodes, Contrôle de Gestion, Evaluation Année : 2019 Service gestionnaire : Direction du Cycle de l'Eau et de l'Energie | | Code délégation : GRDF-ARS/MOS. | Date : 13 novembre 2020 |
| Réseau de gaz GRDF ARS-SUR-MOSELLE | | Politique publique : SA Domaine d'activité : Energie | |

Etablissement
 Site à : Allée Philippe Lebon, 57950 Montigny-Lès-Metz
 Nature du contrat : Concession
 Signé le : 01/07/1991
 Avec effet au : 01/07/1991
 Echéance : 30/06/2021
 Durée : 30 ans



| INDICATEURS | | | |
|----------------------------------|-----------|-----------|-----------|
| ↓ Activité | | | |
| Eléments Financiers (En euros) | | | |
| | 2017 | 2018 | 2019 |
| Chiffre d'Affaires (délégataire) | 488 583 € | 485 078 € | 487 594 € |
| Résultat Net | 98 956 € | 38 617 € | 66 970 € |
| Redevances | 668 € | 587 € | 913 € |
| Investissements réalisés | 201 552 € | 147 876 € | 171 748 € |
| Nb clients | 1 645 | 1 649 | 1 657 |



Exploitant :
 Raison sociale : SA GRDF
 Forme juridique : SA
 Adresse : 10, Viaduc Kennedy, 54007 NANCY CEDEX
 Capital : 1 800 745 002 €
 Société dédiée : NON
 Société Mère :



Tableau de bord - Délégations de Service Public

Service : Direction Organisation, Methodes, Contrôle de gestion, Evaluation
 Année : 2019
 Service gestionnaire : Direction du Cycle de l'Eau et de l'Energie

Code délégation : GRDF-AUGNY
Réseau de gaz GRDF AUGNY

Date : 13 novembre 2020
 Politique publique : SA
 Domaine d'activité : Energie

| Etablissement | |
|---------------------|---|
| Siret 3 : | Atlee Philippe Lebon, 57950 Montigny-Lès-Metz |
| Nature du contrat : | Concession |
| Signé le : | 06/02/2002 |
| Avec effet au : | 06/02/2002 |
| Échéance : | 05/02/2032 |
| Durée : | 30 ans |

| Exploitant : | |
|-------------------|---------------------------------------|
| Raison sociale : | SA GRDF |
| Forme juridique : | SA |
| Adresse : | 10, viaduc Kennedy, 54007 NANCY CEDEX |
| Capital : | 1 800 745 005 € |
| Société dédiée : | NON |
| Société Mère : | . |

| INDICATEURS | | | |
|----------------------------------|-----------|-----------|-----------|
| ● Activité | | | |
| Éléments Financiers (En euros) | | | |
| Nb clients | 2017 | 2018 | 2019 |
| Chiffre d'Affaires (délégitaire) | 263 640 € | 279 202 € | 280 460 € |
| Résultat Net | -10 698 € | -7 745 € | -12 907 € |
| Redevances | 2 202 € | 2 144 € | 2 675 € |
| Investissements réalisés | 64 106 € | 118 864 € | 79 170 € |
| Nb-clients | 818 | 826 | 830 |



Tableau de bord - Délégations de Service Public

| | | |
|--|---|--|
| Service : Direction Organisation, Méthodes, Contrôle de Gestion, Evaluation Année : 2019 Service prestataire : Direction du Cycle de l'eau et de l'énergie | Code délégation : GRDF-CHÂTEL Réseau de gaz GRDF CHÂTEL-SAINT-GERMAIN | Date : 13 novembre 2020 Politique publique : SA Domaine d'activité : Energie |
|--|---|--|

| Etablissement : Alice-Philippe Lebon, 57950 Monigny-les-Metz Nature du contrat : Concession Signé le : 18/03/1998 Avec effet au : 18/03/1998 Echéance : 17/03/2028 Durée : 30 ans | INDICATEURS ● Activité Éléments Financiers (En euros) | | | | | | | | | | | | | | | | | | | | | | | | |
|--|--|-----------|-----------|------|------|------------------------------|-----------|-----------|-----------|--------------|----------|----------|----------|------------|---------|---------|---------|--------------------------|----------|----------|----------|------------|-----|-----|-----|
| Nb clients 2017 : 708 2018 : 746 2019 : 753 | <table border="1"> <thead> <tr> <th></th> <th>2017</th> <th>2018</th> <th>2019</th> </tr> </thead> <tbody> <tr> <td>Chiffre d'Affaires (délégué)</td> <td>257 748 €</td> <td>268 134 €</td> <td>270 938 €</td> </tr> <tr> <td>Résultat Net</td> <td>87 393 €</td> <td>51 540 €</td> <td>80 175 €</td> </tr> <tr> <td>Redevances</td> <td>1 696 €</td> <td>1 675 €</td> <td>1 855 €</td> </tr> <tr> <td>Investissements réalisés</td> <td>62 962 €</td> <td>89 096 €</td> <td>23 144 €</td> </tr> <tr> <td>Nb clients</td> <td>708</td> <td>746</td> <td>753</td> </tr> </tbody> </table> | | 2017 | 2018 | 2019 | Chiffre d'Affaires (délégué) | 257 748 € | 268 134 € | 270 938 € | Résultat Net | 87 393 € | 51 540 € | 80 175 € | Redevances | 1 696 € | 1 675 € | 1 855 € | Investissements réalisés | 62 962 € | 89 096 € | 23 144 € | Nb clients | 708 | 746 | 753 |
| | 2017 | 2018 | 2019 | | | | | | | | | | | | | | | | | | | | | | |
| Chiffre d'Affaires (délégué) | 257 748 € | 268 134 € | 270 938 € | | | | | | | | | | | | | | | | | | | | | | |
| Résultat Net | 87 393 € | 51 540 € | 80 175 € | | | | | | | | | | | | | | | | | | | | | | |
| Redevances | 1 696 € | 1 675 € | 1 855 € | | | | | | | | | | | | | | | | | | | | | | |
| Investissements réalisés | 62 962 € | 89 096 € | 23 144 € | | | | | | | | | | | | | | | | | | | | | | |
| Nb clients | 708 | 746 | 753 | | | | | | | | | | | | | | | | | | | | | | |

| | |
|--|---|
| Exploitant : SA GRDF Forme juridique : SA Adresse : 10, Vladimir Kennedy, 54007 NANCY CEDEX Capital : 1 800 745 004 € Société dédiée : NON Société Mère : | Investissements réalisés 2017 : 62 962 € 2018 : 89 096 € 2019 : 23 144 € |
|--|---|

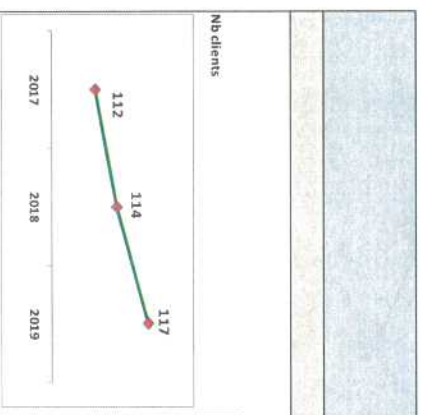
| | | |
|--|---|--|
| Chiffre d'Affaires (délégué) 2017 : 257 748 € 2018 : 268 134 € 2019 : 270 938 € | Résultat Net 2017 : 87 393 € 2018 : 51 540 € 2019 : 80 175 € | Redevances 2017 : 1 696 € 2018 : 1 675 € 2019 : 1 855 € |
|--|---|--|



Tableau de bord - Délégations de Service Public

| | | | |
|---|--|---|-------------------------|
| Service : Direction Organisation, Méthodes, Contrôle de Gestion, Evaluation Année : 2019 Service gestionnaire : Direction du Cycle de l'Eau et de l'Energie | | Code délégation : GRDF-CHESNY | Date : 16 novembre 2020 |
| Réseau de gaz GRDF CHESNY | | Politique publique : SA Domaine d'activité : Energie | |

| | |
|---|---|
| Etablissement : Allée Philippe Lebon, 57950 Montigny-Lès-Metz Nature du contrat : Concession Signé le : 18/09/2006 Avec effet au : 18/09/2006 Echéance : 17/09/2036 Durée : 30 ans | Exploitant : SA GRDF Forme juridique : SA Adresse : 10, viaduc Kennedy 54007 NANCY CEDEX Capital : 1 800 745 005 € Société dédiée : NON Société mère : |
|---|---|



| INDICATEURS | | | | |
|---------------------------------|----------|----------|----------|--|
| ◆ Activité | | | | |
| Eléments Financiers (En euros) | | | | |
| Nb clients | 2017 | 2018 | 2019 | |
| Chiffre d'Affaires (déléataire) | 31 640 € | 33 406 € | 34 363 € | |
| Résultat Net | -1 575 € | -7 759 € | -8 974 € | |
| Redevances | 830 € | 814 € | 767 € | |
| Investissements réalisés | 2 448 € | 9 042 € | 6 623 € | |
| | 112 | 114 | 117 | |

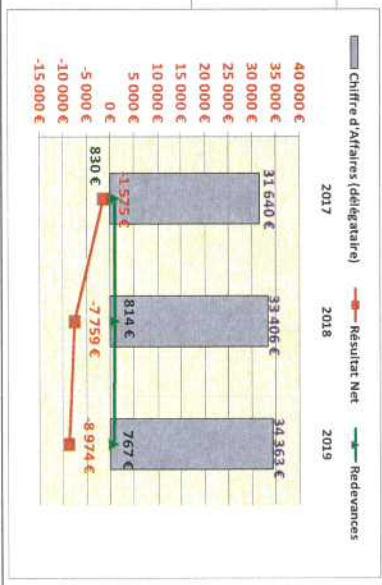
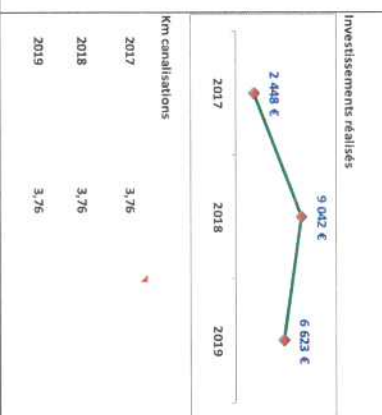




Tableau de bord - Délégations de Service Public

| | | |
|---|--|---|
| Service : Direction Organisation, Méthodes, Contrôle de Gestion, Evaluation Année : 2019 Service gestionnaire : Direction du Cycle de l'Eau et de l'Energie | | Code délégation : GRDF-COIN/CUVRY Date : 16 novembre 2020 Politique publique : SA Domaine d'activité : Energie |
| Réseau de gaz GRDF COIN-LÈS-CUVRY | | |

| | |
|---|---|
| Etablissement : Allée Philippe Lebon, 57950 Montigny-Lès-Metz Nature du contrat : Concession Signé le : 01/08/2015 Avec effet au : 01/08/2015 Échéance : 31/07/2095 Durée : 30 ans | Nb clients : 206 (2017), 220 (2018), 223 (2019) |
|---|---|

| INDICATEURS | | | |
|--------------------------------|---------|----------|----------|
| ↓ Activité | | | |
| Éléments Financiers (en euros) | | | |
| Chiffre d'Affaires (délégaire) | 2017 | 2018 | 2019 |
| Résultat Net | 2 088 € | -1 722 € | 3 066 € |
| Redevances | 1 121 € | 1 107 € | 1 158 € |
| Investissements réalisés | 8 352 € | 5 441 € | 18 801 € |
| Nb clients | 206 | 220 | 223 |



| | |
|----------------------|--------------------------------------|
| Exploitant : SA GRDF | |
| Forme juridique : | SA |
| Adresse : | 10, viaduc Kennedy 54007 NANCY CEDEX |
| Capital : | 1 800 745 006 € |
| Société dédiée : | NON |
| Société Mère : | - |



Tableau de bord - Délégations de Service Public

| | | |
|---|---|--|
| Service : Direction Organisation, Méthodes, Contrôle de Gestion, Evaluation Année : 2019 Service gestionnaire : Direction du Cycle de l'Eau et de l'Energie | Code délégation : GRDF-COIN/SEILLE Date : 16 novembre 2020 | Réseau de gaz GRDF COIN-SUR-SEILLE Politique publique : SA Domaine d'activité : Energie |
|---|---|--|

Etablissement
 Situé à : Allée Philippe Lebon, 57950 Montigny-Lès-Metz
 Nature du contrat : Concession
 Signé le : 23/04/1991
 Avec effet au : 23/04/1991
 Echéance : 22/04/2025
 Durée : 30 ans

| INDICATEURS | | | |
|---------------------------------|----------|----------|----------|
| ↓ Activité | | | |
| Eléments Financiers (En euros) | | | |
| Nb clients | 2017 | 2018 | 2019 |
| | 98 | 101 | 101 |
| Chiffre d'Affaires (déléataire) | 43 113 € | 32 687 € | 34 178 € |
| Résultat Net | 4 927 € | 6 817 € | 7 044 € |
| Redevances | 858 € | 843 € | 810 € |
| Investissements réalisés | 4 549 € | 4 347 € | 1 553 € |
| Nb clients | 98 | 101 | 101 |



| INDICATEURS | | | |
|---------------------------------|----------|----------|----------|
| ↓ Activité | | | |
| Eléments Financiers (En euros) | | | |
| Nb clients | 2017 | 2018 | 2019 |
| | 98 | 101 | 101 |
| Chiffre d'Affaires (déléataire) | 43 113 € | 32 687 € | 34 178 € |
| Résultat Net | 4 927 € | 6 817 € | 7 044 € |
| Redevances | 858 € | 843 € | 810 € |
| Investissements réalisés | 4 549 € | 4 347 € | 1 553 € |
| Nb clients | 98 | 101 | 101 |

Exploitant :
 Raison sociale : SA GRDF
 Forme juridique : SA
 Adresse : 10, Valduc Kennedy, 54007 NANCY CEDEX
 Capital : 1 800 745 007 €
 Société déléta : NON
 Société Mère :

| INDICATEURS | | | |
|---------------------------------|----------|----------|----------|
| ↓ Activité | | | |
| Eléments Financiers (En euros) | | | |
| Nb clients | 2017 | 2018 | 2019 |
| | 98 | 101 | 101 |
| Chiffre d'Affaires (déléataire) | 43 113 € | 32 687 € | 34 178 € |
| Résultat Net | 4 927 € | 6 817 € | 7 044 € |
| Redevances | 858 € | 843 € | 810 € |
| Investissements réalisés | 4 549 € | 4 347 € | 1 553 € |
| Nb clients | 98 | 101 | 101 |






Tableau de bord - Délégations de Service Public

Service : Direction Organisation, Méthodes,
Contrôle de Gestion, Evaluation
Année : 2019
Service gestionnaire : Direction du Cycle de l'Eau et de l'Energie

Code délégation : GRDF-CUVRV

Date : 16 novembre 2020

Réseau de gaz GRDF CUVRV

Politique publique : SA

Domaine d'activité : Energie

Etablissement

Situé à : Allée Philippe Lebon, 57950
Montigny-Les-Metz

Nature du contrat : Concession

Signé le : 01/01/2016

Avec effet au : 01/01/2016

Echéance : 31/12/2045

Durée : 30 ans

Exploitant : SA GRDF

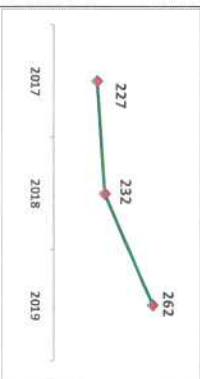
Forme juridique : SA

Adresse : 10, Viaduc Kennedy 54007 NANCY
CEDEX


Capital : 1 000 745 008 €

Société dédiée : NON

Société Mère : -



Investissements réalisés



| Année | Investissements réalisés (km canalisations) |
|-------|---|
| 2017 | 18 084 |
| 2018 | 47 917 |
| 2019 | 73 455 |

INDICATEURS

Eléments Financiers (en euros)

| | 2017 | 2018 | 2019 |
|-----------------------------------|----------|----------|-----------|
| Chiffre d'Affaires (déléguataire) | 86 262 € | 80 689 € | 97 195 € |
| Résultat Net | 4 475 € | 4 435 € | -14 314 € |
| Redevances | 1 250 € | 1 251 € | 1 426 € |
| Investissements réalisés | 18 084 € | 47 917 € | 73 455 € |
| Nb clients | 227 | 232 | 262 |

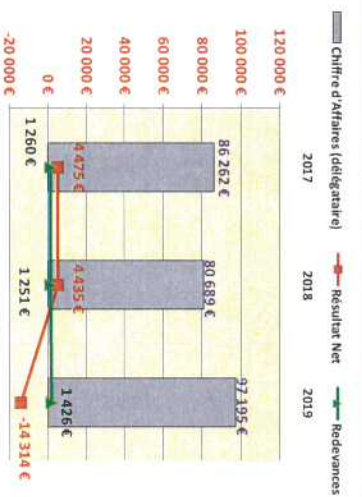
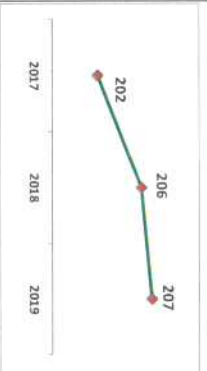




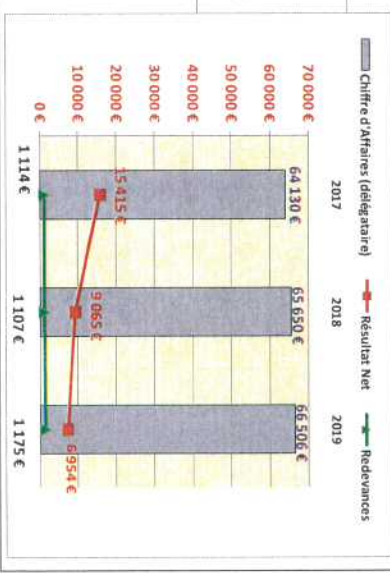

Tableau de bord - Délégations de Service Public

| | | | |
|---|--|---|--|
| Service : Direction Organisation, Methodes, Contrôle de Gestion, Evaluation Année : 2019 Service gestionnaire : Direction du Cycle de l'Eau et de l'Energie | | Code délégation : GRDF-FEY Réseau de gaz GRDF FEY | Date : 16 novembre 2020 Politique publique : SA Domaine d'activité : Energie |
|---|--|---|--|

| | |
|--|---|
| Etablissement : Situé à : Allée Philippe Lebon, 57350 Montigny-Les-Metz Nature du contrat : Concession Signé le : 01/02/2016 Avec effet au : 01/02/2016 Echéance : 31/01/2046 Durée : 30 ans | INDICATEURS ↓ Activité Éléments Financiers (en euros) |
|--|---|



| Éléments Financiers (en euros) | 2017 | 2018 | 2019 |
|---------------------------------|----------|----------|----------|
| Chiffre d'Affaires (déléataire) | 64 130 € | 55 650 € | 66 506 € |
| Résultat Net | 15 415 € | 9 065 € | 6 954 € |
| Redevances | 1 114 € | 1 107 € | 1 175 € |
| Investissements réalisés | 6 847 € | 8 784 € | 16 501 € |
| Nb clients | 202 | 206 | 207 |



| | |
|----------------------|---------------------------------------|
| Exploitant : SA GRDF | |
| Forme Juridique : | SA |
| Adresse : | 10, Viaduc Kennedy, 54007 NANCY CEDEX |
| Capital : | 1 800 745 009 € |
| Société dédiée : | NON |
| Société Mère : | - |



Tableau de bord - Délégations de Service Public

Service : Direction Organisation, Méthodes, Contrôle de Gestion, Evaluation

Code délégation : GRDF-JURY

Date : 16 novembre 2020

Année : 2019

Réseau de gaz GRDF JURY

Politique publique : SA

Service gestionnaire : Direction du Cycle de l'Eau et de l'Energie

Domaine d'activité : Energie

Etablissement

Situé à : Allée Philippe Lebon, 57950 Montigny-Les-Metz

Nature du contrat : Concession

Signé le : 01/11/2012

Avec effet au : 01/11/2012

Echéance : 31/10/2042

Durée : 30 ans

Exploitant :

Raison sociale : SA GRDF

Forme juridique : SA

Adresse : 10, viaduc Kennedy 54007 NANCY CEDEX

Capital : 1 800 745 010 €

Société dédiée : NON

Société Mère : -

INDICATEURS

↓ Activité

Éléments Financiers (En euros)

| | 2017 | 2018 | 2019 |
|---------------------------------|-----------|-----------|-----------|
| Nb clients | 309 | 346 | 379 |
| Chiffre d'Affaires (déléataire) | 128 753 € | 123 134 € | 142 237 € |
| Résultat Net | 10 985 € | -1 032 € | 19 214 € |
| Redevances | 1 426 € | 1 418 € | 1 615 € |
| Investissements réalisés | 43 759 € | 20 547 € | 37 319 € |
| Nb clients | 309 | 346 | 379 |

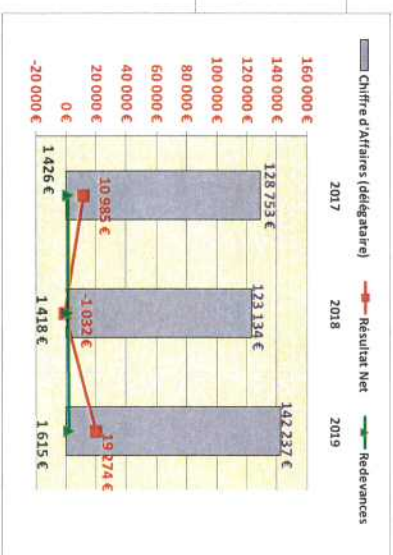

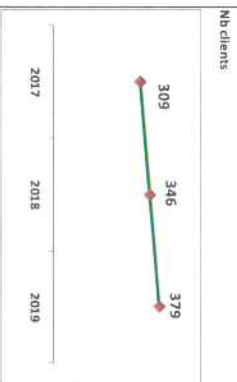




Tableau de bord - Délégations de Service Public

Service : Direction Organisation, Méthodes, Contrôle de Gestion, Evaluation
 Année : 2019
 Service gestionnaire : Direction du Cycle de l'eau et de l'énergie

Code délégation : GRDF-JUSSY

Date : 16 novembre 2020

Réseau de gaz GRDF JUSSY

Politique publique : SA

Domaine d'activité : Energie

Etablissement

Situé à : Allée Philippe Lebon, 57950 Montigny-les-Metz

Nature du contrat : Concession

Signé le : 23/11/1993

Avec effet au : 23/11/1993

Echéance : 22/11/2023

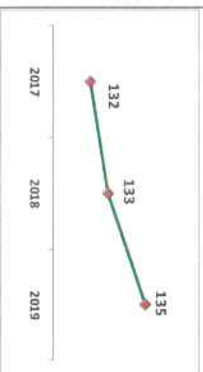
Durée : 30 ans

INDICATEURS


Activité

Eléments Financiers (en euros)

| | 2017 | 2018 | 2019 |
|----------------------------------|----------|----------|----------|
| Nb clients | 132 | 133 | 135 |
| Chiffre d'Affaires (délégataire) | 52 628 € | 53 316 € | 53 081 € |
| Résultat Net | 15 298 € | 5 300 € | 9 203 € |
| Redevances | 190 € | 167 € | 187 € |
| Investissements réalisés | 2 911 € | 26 339 € | 53 081 € |
| Nb clients | 132 | 133 | 135 |

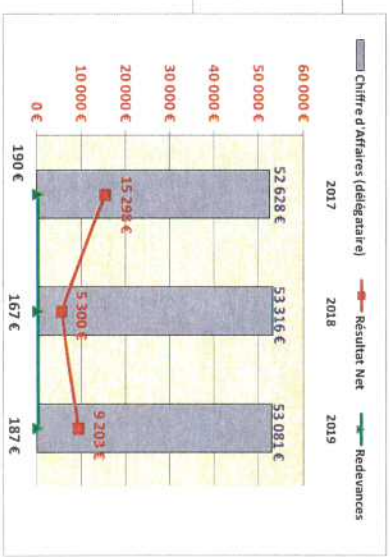


Investissements réalisés



Km canalisations

| Année | Km canalisations |
|-------|------------------|
| 2017 | 3,88 |
| 2018 | 4,01 |
| 2019 | 4,01 |



| Exploitant : | |
|-------------------|---------------------------------------|
| Raison sociale : | SA GRDF |
| Forme juridique : | SA |
| Adresse : | 10, viaduc Kennedy, 54007 NANCY CEDEX |
| Capital : | 1 800 745 011 € |
| Société dédiée : | NON |
| Société Mère : | |



Tableau de bord - Délégations de Service Public

| | | |
|---|---|--|
| Service : Direction Organisation, Methodes, Contrôle de Gestion, Evaluation Année : 2019 Service gestionnaire : Direction du Cycle de l'eau et de l'énergie | Code délégation : GRDF-LA MAXE Réseau de gaz GRDF LA MAXE | Date : 16 novembre 2020 Politique publique : SA Domaine d'activité : Energie |
|---|---|--|

| Etablissement : Allee Philippe Lebon, 57950 Montigny-Lès-Metz Nature du contrat : Concession Signé le : 24/09/1992 Avec effet au : 24/09/1992 échéance : 23/09/2022 Durée : 30 ans | Nbd clients | INDICATEURS ↓ Activité Éléments Financiers (En euros) | | | | | | | | | | | | | | | | | | | | | | | | |
|---|---|---|-----------|------|------|----------------------------------|-----------|-----------|-----------|--------------|----------|----------|----------|------------|---------|---------|---------|--------------------------|----------|----------|----------|-------------|-----|-----|-----|--|
| | <table border="1"> <thead> <tr> <th></th> <th>2017</th> <th>2018</th> <th>2019</th> </tr> </thead> <tbody> <tr> <td>Chiffre d'Affaires (délégataire)</td> <td>153 598 €</td> <td>156 954 €</td> <td>155 151 €</td> </tr> <tr> <td>Résultat Net</td> <td>28 344 €</td> <td>32 607 €</td> <td>-5 392 €</td> </tr> <tr> <td>Redevances</td> <td>1 590 €</td> <td>1 551 €</td> <td>1 673 €</td> </tr> <tr> <td>Investissements réalisés</td> <td>30 657 €</td> <td>25 753 €</td> <td>10 595 €</td> </tr> <tr> <td>Nbd clients</td> <td>253</td> <td>275</td> <td>287</td> </tr> </tbody> </table> | | 2017 | 2018 | 2019 | Chiffre d'Affaires (délégataire) | 153 598 € | 156 954 € | 155 151 € | Résultat Net | 28 344 € | 32 607 € | -5 392 € | Redevances | 1 590 € | 1 551 € | 1 673 € | Investissements réalisés | 30 657 € | 25 753 € | 10 595 € | Nbd clients | 253 | 275 | 287 | |
| | 2017 | 2018 | 2019 | | | | | | | | | | | | | | | | | | | | | | | |
| Chiffre d'Affaires (délégataire) | 153 598 € | 156 954 € | 155 151 € | | | | | | | | | | | | | | | | | | | | | | | |
| Résultat Net | 28 344 € | 32 607 € | -5 392 € | | | | | | | | | | | | | | | | | | | | | | | |
| Redevances | 1 590 € | 1 551 € | 1 673 € | | | | | | | | | | | | | | | | | | | | | | | |
| Investissements réalisés | 30 657 € | 25 753 € | 10 595 € | | | | | | | | | | | | | | | | | | | | | | | |
| Nbd clients | 253 | 275 | 287 | | | | | | | | | | | | | | | | | | | | | | | |

| Exploitant : SA GRDF Raison sociale : SA GRDF Adresse : 10, viaduc Kennedy 54007 NANCY CEDEX Capital : 1 800 745 012 € Société dédiée : NON Société Mère : - | Investissements réalisés | Kvm canalisations <table border="1"> <thead> <tr> <th>Année</th> <th>2017</th> <th>2018</th> <th>2019</th> </tr> </thead> <tbody> <tr> <td>2017</td> <td>11,68</td> <td></td> <td></td> </tr> <tr> <td>2018</td> <td></td> <td>11,68</td> <td></td> </tr> <tr> <td>2019</td> <td></td> <td></td> <td>11,68</td> </tr> </tbody> </table> | Année | 2017 | 2018 | 2019 | 2017 | 11,68 | | | 2018 | | 11,68 | | 2019 | | | 11,68 |
|---|------------------------------|--|-----------|------|------|------|----------------------------------|-----------|-----------|-----------|--------------|----------|----------|----------|------------|---------|---------|---------|
| Année | 2017 | 2018 | 2019 | | | | | | | | | | | | | | | |
| 2017 | 11,68 | | | | | | | | | | | | | | | | | |
| 2018 | | 11,68 | | | | | | | | | | | | | | | | |
| 2019 | | | 11,68 | | | | | | | | | | | | | | | |
| | | Éléments Financiers (En euros) <table border="1"> <thead> <tr> <th>Année</th> <th>2017</th> <th>2018</th> <th>2019</th> </tr> </thead> <tbody> <tr> <td>Chiffre d'Affaires (délégataire)</td> <td>153 598 €</td> <td>156 954 €</td> <td>155 151 €</td> </tr> <tr> <td>Résultat Net</td> <td>28 344 €</td> <td>32 607 €</td> <td>-5 392 €</td> </tr> <tr> <td>Redevances</td> <td>1 590 €</td> <td>1 551 €</td> <td>1 673 €</td> </tr> </tbody> </table> | Année | 2017 | 2018 | 2019 | Chiffre d'Affaires (délégataire) | 153 598 € | 156 954 € | 155 151 € | Résultat Net | 28 344 € | 32 607 € | -5 392 € | Redevances | 1 590 € | 1 551 € | 1 673 € |
| Année | 2017 | 2018 | 2019 | | | | | | | | | | | | | | | |
| Chiffre d'Affaires (délégataire) | 153 598 € | 156 954 € | 155 151 € | | | | | | | | | | | | | | | |
| Résultat Net | 28 344 € | 32 607 € | -5 392 € | | | | | | | | | | | | | | | |
| Redevances | 1 590 € | 1 551 € | 1 673 € | | | | | | | | | | | | | | | |



Tableau de bord - Délégations de Service Public

Service : Direction Organisation, Méthodes, Contrôle de Gestion, Evaluation

Année : 2019

Service gestionnaire : Direction du Cycle de l'Eau et de l'Energie

Code délégation : GRDF-LAQUEENXY

Date : 16 novembre 2020

Réseau de gaz GRDF LAQUEENXY

Politique publique : SA

Domaine d'activité : Energie

Etablissement

Situé à : Allée Philippe Lebon, 57350 Montigny-lès-Metz

Nature du contrat : Concession

Signé le : 01/12/2013

Avec effet au : 01/12/2013

Echéance : 30/11/2043

Durée : 30 ans

Exploitant :

Raison sociale : SA GRDF

Forme juridique : SA

Adresse : 10, Viaduc Kennedy 54007 NANCY CEDEX

Capital : 1 800 765 013 €

Société déléguée : NON

Société Mère : -

INDICATEURS

◆ Activité

Eléments Financiers (En euros)

| | 2017 | 2018 | 2019 |
|---------------------------------|-----------|-----------|-----------|
| Nb clients | 333 | 341 | 350 |
| Chiffre d'Affaires (déléataire) | 97 734 € | 100 622 € | 103 266 € |
| Résultat Net | -39 850 € | -23 960 € | -23 521 € |
| Redevances | 1 582 € | 1 560 € | 1 804 € |
| Investissements réalisés | 15 145 € | 22 634 € | 19 026 € |
| Nb clients | 333 | 341 | 350 |


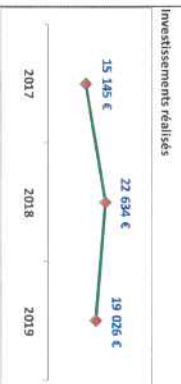
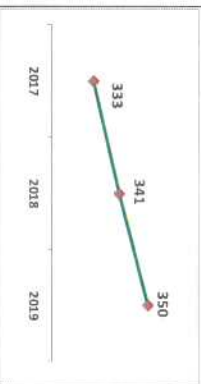




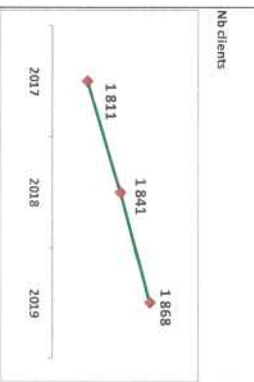
Tableau de bord - Délégations de Service Public

| | | |
|---|-------------------------------|--|
| Service : Direction Organisation, Méthodes, Contrôle de Gestion, Evaluation Année : 2019 Service gestionnaire : Direction du Cycle de l'Eau et de l'Energie | Code délégation : GRDF-LE BAN | Date : 16 novembre 2020 Politique publique : SA Domaine d'activité : Energie |
|---|-------------------------------|--|

Réseau de gaz GRDF LE BAN-SAINT-MARTIN


Etablissement

Situé à : Allée Philippe Lebon, 57950 Montigny-Lès-Metz
 Nature du contrat : Concession
 Signé le : 14/04/1999
 Avec effet au : 14/04/1999
 Échéance : 13/04/2029
 Durée : 30 ans

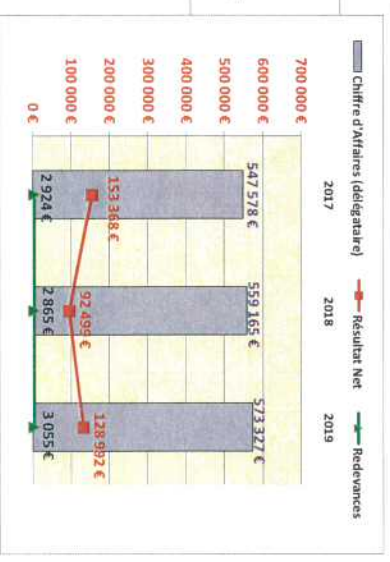



| INDICATEURS | | | |
|----------------------------------|-----------|-----------|-----------|
| ↓ Activité | | | |
| Éléments Financiers (En euros) | | | |
| Nb clients | 2017 | 2018 | 2019 |
| Chiffre d'Affaires (délégataire) | 547 578 € | 559 165 € | 573 327 € |
| Résultat Net | 153 368 € | 92 499 € | 128 992 € |
| Redevances | 2 924 € | 2 865 € | 3 055 € |
| Investissements réalisés | 82 140 € | 201 553 € | 76 680 € |
| Nb clients | 1 811 | 1 841 | 1 868 |

Investissements réalisés



Km réalisations



| | |
|----------------------|--------------------------------------|
| Exploitant : SA GRDF | |
| Raison sociale : | SA GRDF |
| Forme juridique : | SA |
| Adresse : | 10, viaduc Kennedy 54007 NANCY CEDEX |
| Capital : | 1 800 745 014 € |
| Société dédiée : | NON |
| Société Mère : | - |



Tableau de bord - Délégations de Service Public

Service : Direction Organisation, Méthodes, Contrôle de Gestion, Evaluation
Année : 2019
Service gestionnaire : Direction du Cycle de l'Eau et de l'Energie

Code délégation : GRDF-LESSY
Réseau de gaz GRDF
LESSY

Date : 16 novembre 2020
Politique publique : SA
Domaine d'activité : Energie

Etablissement

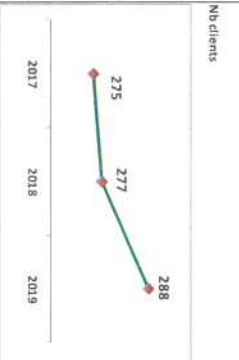
Situé à : Allée Philippe Lebon, 57950 Montigny-Les-Metz
Nature du contrat : Concession
Signé le : 05/04/1991
Avec effet au : 05/04/1991
Échéance : 04/04/2021
Durée : 30 ans

Exploitant :

Raison sociale : SA GRDF
Forme juridique : SA
Adresse : 10, Villeduc Kennedy SA007 NANCIY CEDEX
Capital : 1 900 765 015 €
Société dédiée : NON
Société Mère : -

INDICATEURS

Activité



| Indicateur | 2017 | 2018 | 2019 |
|----------------------------------|----------|----------|-----------|
| Chiffre d'Affaires (délégitaire) | 99 688 € | 99 905 € | 101 815 € |
| Résultat Net | 31 046 € | 19 599 € | 11 314 € |
| Redevances | 1 180 € | 1 145 € | 1 156 € |
| Investissements réalisés | 22 040 € | 42 753 € | 12 662 € |
| Nb clients | 275 | 277 | 288 |

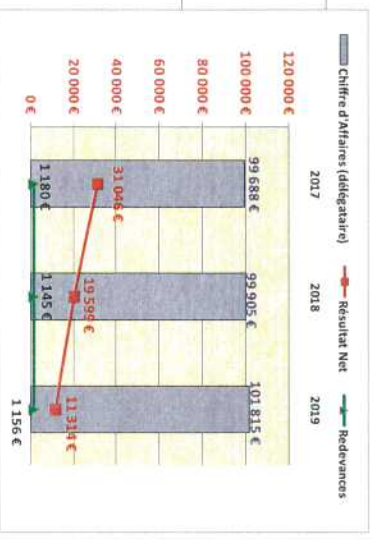





Tableau de bord - Délégations de Service Public

Service : Direction Organisation, Méthodes, Contrôle de Gestion, Evaluation

Code délégation : GRDF-LONGEVILLE

Date : 16 novembre 2020

Année : 2019

Réseau de gaz GRDF

Politique publique : SA

Service gestionnaire : Direction du Cycle de l'eau et de l'énergie

LONGEVILLE-LÈS-METZ

Domaine d'activité : Energie

Etablissement

Situé à : Allée Philippe Lebon, 57550 Montigny-Lès-Metz


Nature du contrat : Concession

Signé le : 06/01/1999

Avec effet au : 06/01/1999

Échéance : 05/01/2029

Durée : 30 ans

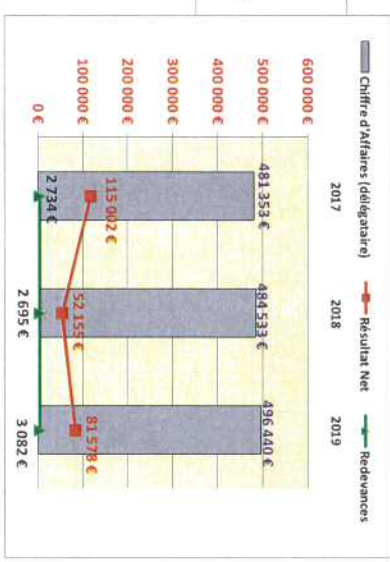


| INDICATEURS | | | |
|---------------------------------|-----------|-----------|-----------|
| ↓ Activité | | | |
| Eléments Financiers (En euros) | | | |
| | 2017 | 2018 | 2019 |
| Chiffre d'Affaires (déléataire) | 481 353 € | 484 533 € | 496 440 € |
| Résultat Net | 115 002 € | 52 155 € | 81 578 € |
| Redevances | 2 734 € | 2 695 € | 3 082 € |
| Investissements réalisés | 45 091 € | 154 593 € | 90 938 € |
| Nb clients | 1 642 | 1 639 | 1 631 |

Investissements réalisés



Km canalisations



| Exploitant : | |
|--------------------|--------------------------------------|
| Raison sociale : | SA GRDF |
| Forme juridique : | SA |
| Adresse : | 10, viaduc Kennedy 54007 NANCY CEDEX |
| Capital : | 1 800 745 016 € |
| Société déléguée : | NON |
| Société Mère : | - |



Tableau de bord - Délégations de Service Public

Service : Direction Organisation, Méthodes, Contrôle de Gestion, Evaluation

Code délégation : GRDF-LORRY

Date : 16 novembre 2020

Année : 2019

Réseau de gaz GRDF LORRY - LÈS-METZ

Politique publique : SA

Service gestionnaire : Direction du Cycle de l'Eau et de l'Energie

Domaine d'activité : Energie

Etablissement

Situé à : Allée Philippe Lebon, 57950 Montigny-Lès-Metz

Nature du contrat : Concession

Signé le : 01/06/2013

Avec effet au : 01/06/2013

Echéance : 31/05/2043

Durée : 30 ans

Exploitant :

Raison sociale : SA GRDF

Forme juridique : SA

Adresse : 10, viaduc Kennedy 54007 NANCY CEDEX

Capital : 1 800 745 017 €

Société dédiée : NON

Société Mère : -

INDICATEURS

↓ Activité

Eléments Financiers (En euros)

| | 2017 | 2018 | 2019 |
|-----------------------------------|-----------|-----------|-----------|
| Nb clients | 527 | 533 | 532 |
| Chiffre d'Affaires (déléguataire) | 186 701 € | 189 944 € | 197 027 € |
| Résultat Net | 65 951 € | 37 890 € | 25 431 € |
| Redevances | 2 004 € | 1 961 € | 2 135 € |
| Investissements réalisés | 31 530 € | 26 927 € | 58 934 € |
| Nb clients | 527 | 533 | 532 |

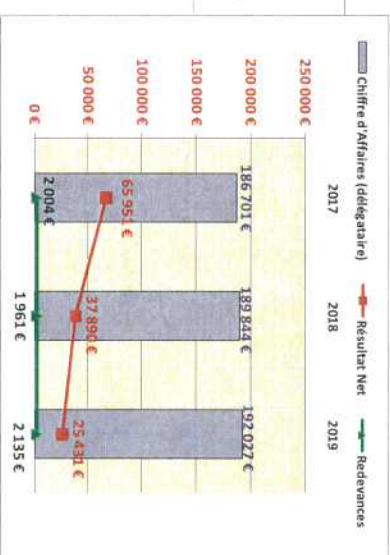

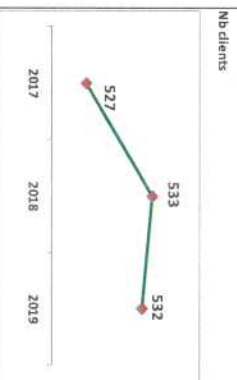




Tableau de bord - Délégations de Service Public

Service : Direction Organisation, Méthodes, Contrôle de Gestion, Evaluation

Année : 2019

Service gestionnaire : Direction du Cricle de l'Eau et de l'Energie

Code délégation : GRDF-MARLY

Date : 16 novembre 2020

Réseau de gaz GRDF MARLY

Politique publique : SA

Domaine d'activité : Energie

Etablissement

Situé à : Allée Philippe Lebon, 57950 Montigny-Lès-Metz

Nature du contrat : Concession

Signé le : 27/11/1998

Avec effet au : 27/11/1998

Echéance : 26/11/2028

Durée : 30 ans

Exploitant :

Raison sociale : SA GRDF

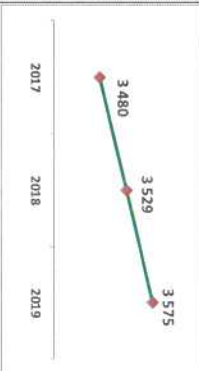
Forme juridique : SA

Adresse : 10, Viaduc Kennedy 54007 NANCY CEDEX

Capital : 1 800 745 018 €

Société dédiée : NON

Société Mère : -



| Eléments Financiers (En euros) | | | |
|----------------------------------|-------------|-------------|-------------|
| | 2017 | 2018 | 2019 |
| Chiffre d'Affaires (délégataire) | 1 295 973 € | 1 309 628 € | 1 338 863 € |
| Résultat Net | 483 174 € | 370 298 € | 441 466 € |
| Redevances | 8 537 € | 8 375 € | 9 585 € |
| Investissements réalisés | 163 792 € | 397 199 € | 261 671 € |
| Nb clients | 3 480 | 3 529 | 3 575 |

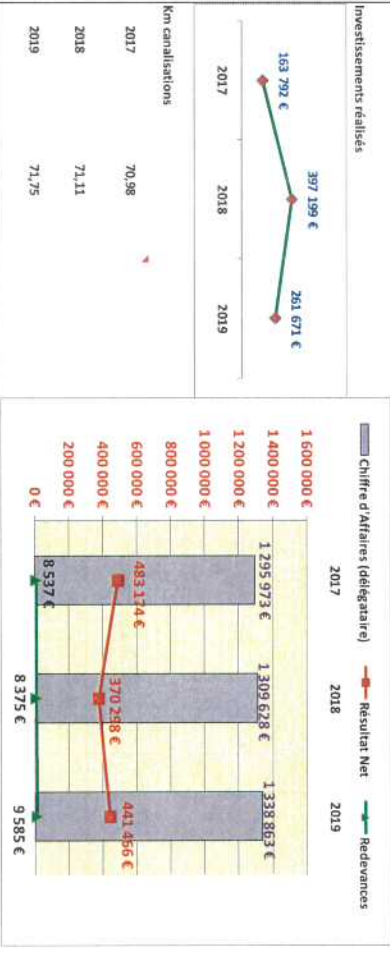
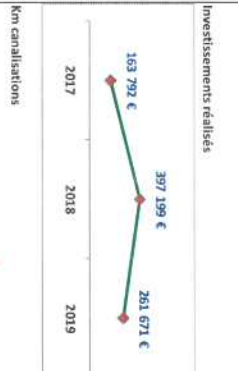




Tableau de bord - Délégations de Service Public

| | | |
|---|--|--|
| <p>Service : Direction Organisation, Méthodes, Contrôle de Gestion, Evaluation</p> <p>Année : 2019</p> <p>Service gestionnaire : Direction du Cycle de l'Eau et de l'Énergie</p> | <p>Code délégation : GRDF-MÉCLEUVES</p> | <p>Date : 16 novembre 2020</p> |
| <p>Réseau de gaz GRDF MÉCLEUVES</p> | | <p>Politique publique : SA</p> <p>Domaine d'activité : Énergie</p> |

| <p>Établissement</p> <p>Situé à : Allée Philippe Lebon, 57250 Montigny-les-Metz</p> <p>Nature du contrat : Concession</p> <p>Signé le : 27/02/2001</p> <p>Avec effet au : 27/02/2001</p> <p>Échéance : 26/02/2031</p> <p>Durée : 30 ans</p> | <p>Exploitant : SA GRDF</p> <p>Raison sociale : SA GRDF</p> <p>Forme juridique : SA</p> <p>Adresse : 10, viaduc Kennedy, 54007 NANCY CEDEX</p> <p>Capital : 1 800 745 019 €</p> <p>Société dédiée : NON</p> <p>Société Mère : -</p> | | | | | | | | | | | | | | | | | | | | | | | | | | | | | | | | | | | | | | | | | | | | | | | | | | | | | | | | | | | | | | | | |
|---|--|------------------|----------------|------|----------------------------------|----------|----------|----------|--------------|-----------|-----------|-----------|------------|---------|---------|---------|--------------------------|----------|----------|----------|------------|-----|-----|-----|---|-------|------------------------------|------|----------|------|----------|------|----------|-------|------------|------|-----|------|-----|------|-----|-------|------------------|------|-------|------|-------|------|-------|-------|--------------------------------------|------------------|----------------|------|----------|-----------|---------|------|----------|-----------|---------|------|----------|-----------|---------|
| <p>INDICATEURS</p> <p>↓ Activité</p> <p>Éléments Financiers (En euros)</p> <table border="1"> <thead> <tr> <th></th> <th>2017</th> <th>2018</th> <th>2019</th> </tr> </thead> <tbody> <tr> <td>Chiffre d'Affaires (délégataire)</td> <td>67 440 €</td> <td>69 678 €</td> <td>74 666 €</td> </tr> <tr> <td>Résultat Net</td> <td>-14 015 €</td> <td>-27 024 €</td> <td>-28 001 €</td> </tr> <tr> <td>Redevances</td> <td>1 399 €</td> <td>1 358 €</td> <td>1 512 €</td> </tr> <tr> <td>Investissements réalisés</td> <td>10 533 €</td> <td>15 424 €</td> <td>16 730 €</td> </tr> <tr> <td>Nb clients</td> <td>228</td> <td>237</td> <td>249</td> </tr> </tbody> </table> | | 2017 | 2018 | 2019 | Chiffre d'Affaires (délégataire) | 67 440 € | 69 678 € | 74 666 € | Résultat Net | -14 015 € | -27 024 € | -28 001 € | Redevances | 1 399 € | 1 358 € | 1 512 € | Investissements réalisés | 10 533 € | 15 424 € | 16 730 € | Nb clients | 228 | 237 | 249 | <p>Investissements réalisés</p> <table border="1"> <thead> <tr> <th>Année</th> <th>Investissements réalisés (€)</th> </tr> </thead> <tbody> <tr> <td>2017</td> <td>10 533 €</td> </tr> <tr> <td>2018</td> <td>15 424 €</td> </tr> <tr> <td>2019</td> <td>16 730 €</td> </tr> </tbody> </table> <p>Nb clients</p> <table border="1"> <thead> <tr> <th>Année</th> <th>Nb clients</th> </tr> </thead> <tbody> <tr> <td>2017</td> <td>228</td> </tr> <tr> <td>2018</td> <td>237</td> </tr> <tr> <td>2019</td> <td>249</td> </tr> </tbody> </table> <p>Km canalisations</p> <table border="1"> <thead> <tr> <th>Année</th> <th>Km canalisations</th> </tr> </thead> <tbody> <tr> <td>2017</td> <td>10,59</td> </tr> <tr> <td>2018</td> <td>11,06</td> </tr> <tr> <td>2019</td> <td>11,06</td> </tr> </tbody> </table> <p>INDICATEURS FINANCIERS</p> <table border="1"> <thead> <tr> <th>Année</th> <th>Chiffre d'Affaires (délégataire) (€)</th> <th>Résultat Net (€)</th> <th>Redevances (€)</th> </tr> </thead> <tbody> <tr> <td>2017</td> <td>67 440 €</td> <td>-14 015 €</td> <td>1 399 €</td> </tr> <tr> <td>2018</td> <td>69 678 €</td> <td>-27 024 €</td> <td>1 358 €</td> </tr> <tr> <td>2019</td> <td>74 666 €</td> <td>-28 001 €</td> <td>1 512 €</td> </tr> </tbody> </table> | Année | Investissements réalisés (€) | 2017 | 10 533 € | 2018 | 15 424 € | 2019 | 16 730 € | Année | Nb clients | 2017 | 228 | 2018 | 237 | 2019 | 249 | Année | Km canalisations | 2017 | 10,59 | 2018 | 11,06 | 2019 | 11,06 | Année | Chiffre d'Affaires (délégataire) (€) | Résultat Net (€) | Redevances (€) | 2017 | 67 440 € | -14 015 € | 1 399 € | 2018 | 69 678 € | -27 024 € | 1 358 € | 2019 | 74 666 € | -28 001 € | 1 512 € |
| | 2017 | 2018 | 2019 | | | | | | | | | | | | | | | | | | | | | | | | | | | | | | | | | | | | | | | | | | | | | | | | | | | | | | | | | | | | | | |
| Chiffre d'Affaires (délégataire) | 67 440 € | 69 678 € | 74 666 € | | | | | | | | | | | | | | | | | | | | | | | | | | | | | | | | | | | | | | | | | | | | | | | | | | | | | | | | | | | | | | |
| Résultat Net | -14 015 € | -27 024 € | -28 001 € | | | | | | | | | | | | | | | | | | | | | | | | | | | | | | | | | | | | | | | | | | | | | | | | | | | | | | | | | | | | | | |
| Redevances | 1 399 € | 1 358 € | 1 512 € | | | | | | | | | | | | | | | | | | | | | | | | | | | | | | | | | | | | | | | | | | | | | | | | | | | | | | | | | | | | | | |
| Investissements réalisés | 10 533 € | 15 424 € | 16 730 € | | | | | | | | | | | | | | | | | | | | | | | | | | | | | | | | | | | | | | | | | | | | | | | | | | | | | | | | | | | | | | |
| Nb clients | 228 | 237 | 249 | | | | | | | | | | | | | | | | | | | | | | | | | | | | | | | | | | | | | | | | | | | | | | | | | | | | | | | | | | | | | | |
| Année | Investissements réalisés (€) | | | | | | | | | | | | | | | | | | | | | | | | | | | | | | | | | | | | | | | | | | | | | | | | | | | | | | | | | | | | | | | | |
| 2017 | 10 533 € | | | | | | | | | | | | | | | | | | | | | | | | | | | | | | | | | | | | | | | | | | | | | | | | | | | | | | | | | | | | | | | | |
| 2018 | 15 424 € | | | | | | | | | | | | | | | | | | | | | | | | | | | | | | | | | | | | | | | | | | | | | | | | | | | | | | | | | | | | | | | | |
| 2019 | 16 730 € | | | | | | | | | | | | | | | | | | | | | | | | | | | | | | | | | | | | | | | | | | | | | | | | | | | | | | | | | | | | | | | | |
| Année | Nb clients | | | | | | | | | | | | | | | | | | | | | | | | | | | | | | | | | | | | | | | | | | | | | | | | | | | | | | | | | | | | | | | | |
| 2017 | 228 | | | | | | | | | | | | | | | | | | | | | | | | | | | | | | | | | | | | | | | | | | | | | | | | | | | | | | | | | | | | | | | | |
| 2018 | 237 | | | | | | | | | | | | | | | | | | | | | | | | | | | | | | | | | | | | | | | | | | | | | | | | | | | | | | | | | | | | | | | | |
| 2019 | 249 | | | | | | | | | | | | | | | | | | | | | | | | | | | | | | | | | | | | | | | | | | | | | | | | | | | | | | | | | | | | | | | | |
| Année | Km canalisations | | | | | | | | | | | | | | | | | | | | | | | | | | | | | | | | | | | | | | | | | | | | | | | | | | | | | | | | | | | | | | | | |
| 2017 | 10,59 | | | | | | | | | | | | | | | | | | | | | | | | | | | | | | | | | | | | | | | | | | | | | | | | | | | | | | | | | | | | | | | | |
| 2018 | 11,06 | | | | | | | | | | | | | | | | | | | | | | | | | | | | | | | | | | | | | | | | | | | | | | | | | | | | | | | | | | | | | | | | |
| 2019 | 11,06 | | | | | | | | | | | | | | | | | | | | | | | | | | | | | | | | | | | | | | | | | | | | | | | | | | | | | | | | | | | | | | | | |
| Année | Chiffre d'Affaires (délégataire) (€) | Résultat Net (€) | Redevances (€) | | | | | | | | | | | | | | | | | | | | | | | | | | | | | | | | | | | | | | | | | | | | | | | | | | | | | | | | | | | | | | |
| 2017 | 67 440 € | -14 015 € | 1 399 € | | | | | | | | | | | | | | | | | | | | | | | | | | | | | | | | | | | | | | | | | | | | | | | | | | | | | | | | | | | | | | |
| 2018 | 69 678 € | -27 024 € | 1 358 € | | | | | | | | | | | | | | | | | | | | | | | | | | | | | | | | | | | | | | | | | | | | | | | | | | | | | | | | | | | | | | |
| 2019 | 74 666 € | -28 001 € | 1 512 € | | | | | | | | | | | | | | | | | | | | | | | | | | | | | | | | | | | | | | | | | | | | | | | | | | | | | | | | | | | | | | |



Tableau de bord - Délégations de Service Public

Service : Direction Organisation, Méthodes, Contrôle de Gestion, Evaluation
 Année : 2019
 Service gestionnaire : Direction du Cycle de l'Eau et de l'Energie

Code délégation : GRDF-METZ

Date : 16 novembre 2020

Réseau de gaz GRDF METZ

Politique publique : SA

Domaine d'activité : Energie

Etablissement

Situé à : Allée Philippe Lebon, 57950 Montigny-Les-Metz

Nature du contrat : Concession

Signé le : 24/04/2002

Avec effet au : 24/04/2002

Echéance : 24/04/2032

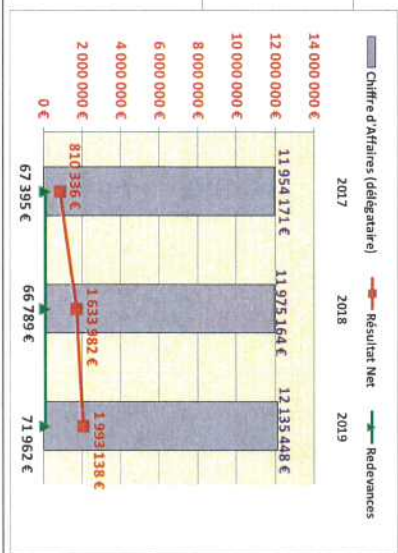

Durée : 30 ans

INDICATEURS

Actif

Eléments Financiers (en euros)

| | 2017 | 2018 | 2019 |
|----------------------------------|--------------|--------------|--------------|
| Nb clients | 41 266 | 40 975 | 40 795 |
| Chiffre d'Affaires (délégataire) | 11 954 171 € | 11 975 164 € | 12 135 448 € |
| Résultat Net | 810 336 € | 1 633 982 € | 1 939 138 € |
| Redevances | 67 395 € | 66 789 € | 71 962 € |
| Investissements réalisés | 4 880 000 € | 3 810 310 € | 3 530 000 € |
| Nb clients | 41 266 | 40 975 | 40 795 |



| Exploitant : | |
|-------------------|---------------------------------------|
| Raison sociale : | SA GRDF |
| Forme juridique : | SA |
| Adresse : | 10, viaduc Kennedy, 54007 NANCY CEDEX |
| Capital : | 1 800 745 030 € |
| Société dédiée : | NON |
| Société Mère : | - |



Tableau de bord - Délégations de Service Public

Service : Direction Organisation, Methodes, Contrôle de Gestion, Evaluation

Code délégation : GRDF-MEY

Date : 16 novembre 2020

Année : 2019

Réseau de gaz GRDF MEY

Politique publique : SA

Service gestionnaire : Direction du Cycle de l'Eau et de l'Energie

Domaine d'activité : Energie

Etablissement

Situé à : Allée Philippe Lebon, 57950 Montigny-les-Metz

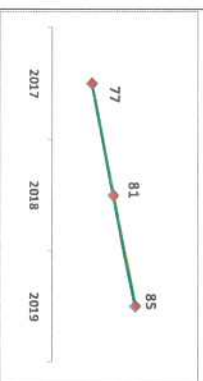
Nature du contrat : Concession

Signé le : 03/08/2005



Avec effet au : 03/08/2005

Echéance : 02/08/2035

Durée : 30 ans



| INDICATEURS | | | |
|-----------------------------------|----------|----------|----------|
| * Activité | | | |
| Eléments Financiers (En euros) | | | |
| | 2017 | 2018 | 2019 |
| Nb clients | 77 | 81 | 85 |
| Chiffre d'Affaires (déléguataire) | 20 678 € | 22 257 € | 23 602 € |
| Résultat Net | -4 024 € | -8 996 € | -4 241 € |
| Redevances | 575 € | 557 € | 484 € |
| Investissements réalisés | 10 693 € | 8 941 € | 8 075 € |



| Exploitant : | |
|-------------------|---------------------------------------|
| Raison sociale : | SA GRDF |
| Forme juridique : | SA |
| Adresse : | 10, viaduc Kennedy, 54007 NANCY CEDEX |
| Capital : | 1 800 745 021 € |
| Société dédiée : | NON |
| Société Mère : | |



Tableau de bord - Délégations de Service Public

| | | |
|---|--|--|
| <p>Service : Direction Organisation, Méthodes, Contrôle de Gestion, Evaluation</p> <p>Année : 2019</p> <p>Service gestionnaire : Direction du Cycle de l'eau et de l'énergie</p> | <p>Code délégation : GRDF-MONTIGNY</p> <p>Réseau de gaz GRDF MONTIGNY-LÈS-METZ</p> | <p>Date : 16 novembre 2020</p> <p>Politique publique : SA</p> <p>Domaine d'activité : Energie</p> |
|---|--|--|

Etablissement

Strué à : Allée Philippe Lebon, 57350 Montigny-Lès-Metz

Nature du contrat : Concession

Signé le : 30/03/1999

Avec effet au : 30/03/1999

Echéance : 29/03/2024

Durée : 25 ans

Exploitant :

Raison sociale : SA GRDF

Forme juridique : SA

Adresse : 10, Viaduc Kennedy 54007 NANCY CEDEX

Capital : 1 900 745 022 €

Société déditiée : NON

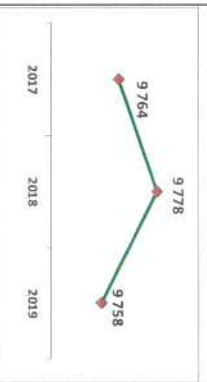
Société Mère : -

INDICATEURS


↓ Activité

Éléments Financiers (En euros)

| | 2017 | 2018 | 2019 |
|--|-------------|-------------|-------------|
| Nb clients | 9 778 | 9 778 | 9 758 |
| Chiffre d'Affaires (délégaltaire) | 2 798 020 € | 2 763 724 € | 2 832 652 € |
| Résultat Net | 805 913 € | 312 911 € | 597 835 € |
| Redevances | 11 920 € | 11 687 € | 12 467 € |
| Investissements réalisés | 316 891 € | 1135 153 € | 351 235 € |
| Nb clients | 9 764 | 9 778 | 9 758 |



Investissements réalisés



Km canalisations

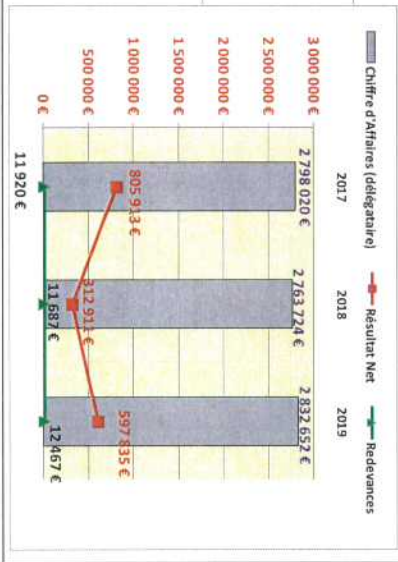





Tableau de bord - Délégations de Service Public

| | | |
|---|--|---|
| Service : Direction Organisation, Méthodes, Contrôle de Gestion, Evaluation Année : 2019 Service gestionnaire : Direction du Cycle de l'eau et de l'énergie | | Code délégation : GRDF-MOULINS Date : 15 novembre 2020 |
| Réseau de gaz GRDF MOULINS-LES-METZ | | Politique publique : SA Domaine d'activité : Energie |

Etablissement

Situé à : Allée Philippe Lebon, 57950 Montigny-Lès-Metz
 Nature du contrat : Concession
 Signé le : 21/09/1998
 Avec effet au : 21/09/1998
 Échéance : 20/09/2028
 Durée : 30 ans

Exploitant :

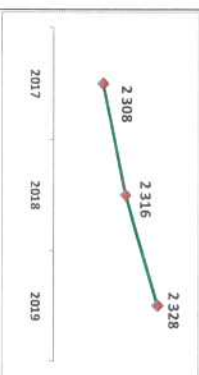
Raison sociale : SA GRDF
 Forme juridique : SA
 Adresse : 10, viaduc Kennedy 54007 NANCY CEDEX
 Capital : 1 800 245 023 €
 Société dédiée : NON
 Société Mère : -

INDICATEURS


↓ Activité

Éléments Financiers (En euros)

| | 2017 | 2018 | 2019 |
|-----------------------------------|-----------|-----------|-----------|
| Nb clients | 2 308 | 2 316 | 2 328 |
| Chiffre d'Affaires (déléguataire) | 739 694 € | 776 163 € | 755 415 € |
| Résultat Net | 194 398 € | 109 263 € | 130 410 € |
| Redevances | 3 935 € | 3 900 € | 4 631 € |
| Investissements réalisés | 67 754 € | 278 352 € | 101 709 € |
| Nb clients | 2 308 | 2 316 | 2 328 |



Investissements réalisés



Km canalisations

| | |
|------|-------|
| 2017 | 31,57 |
| 2018 | 31,83 |
| 2019 | 32,06 |

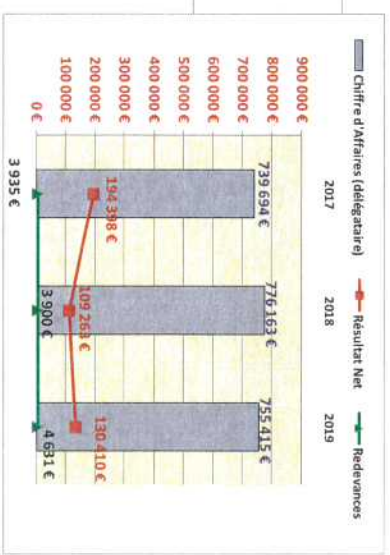




Tableau de bord - Délégations de Service Public

| | | |
|---|---|--|
| Service : Direction Organisation, Méthodes, Contrôle de gestion, Evaluation Année : 2019 Service gestionnaire : Direction du Cycle de l'eau et de l'énergie | Code délégation : GRDF-NOISSEVILLE Réseau de gaz GRDF NOISSEVILLE | Date : 16 novembre 2020 Politique publique : SA Domaine d'activité : Energie |
|---|---|--|

Etablissement

Situé à : Allée Philippe Lebon, 57950 Montigny-les-Metz
 Nature du contrat : Concession
 Signé le : 15/05/2005
 Avec effet au : 15/05/2005
 Entrée en vigueur : 14/05/2005
 Durée : 30 ans

Exploitant :

Raison sociale : SA GRDF
 Forme juridique : SA
 Adresse : 10, Viaduc Kennedy 54007 NANCY CEDEX
 Capital : 1 800 745 024 €
 Société dédiée : NON
 Société Mère : -

INDICATEURS

◆ Activité

Éléments Financiers (en euros)

| | 2017 | 2018 | 2019 |
|------------------------------|----------|----------|----------|
| Nb clients | 270 | 289 | 309 |
| Chiffre d'Affaires (délégué) | 84 739 € | 90 863 € | 95 601 € |
| Résultat Net | 11 271 € | 12 452 € | 20 632 € |
| Redevances | 1 331 € | 1 310 € | 1 338 € |
| Investissements réalisés | 24 463 € | 15 332 € | 12 355 € |
| Nb clients | 270 | 289 | 309 |







Tableau de bord - Délégations de Service Public

Service : Direction Organisation, Méthodes, Contrôle de Gestion, Evaluation

Code délégation : GRDF-NOUILLY

Date : 16 novembre 2020

Année : 2019

Service gestionnaire : Direction du Cycle de l'Eau et de l'Energie

Réseau de gaz GRDF
NOUILLY

Politique publique : SA
Domaine d'activité : Energie

Etablissement

Situé à : Allée Philippe Lebon, 57950 Montigny-Les-Metz

Nature du contrat : Concession

Signé le : 19/01/1993

Avec effet au : 19/01/1993

Echéance : 18/01/2023

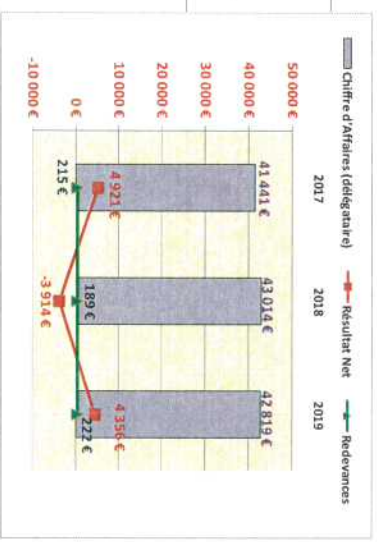


Durée : 30 ans

INDICATEURS

Activité

Eléments Financiers (En euros)

| | 2017 | 2018 | 2019 |
|----------------------------------|----------|----------|----------|
| Nb clients | 135 | 140 | 139 |
| Chiffre d'Affaires (délégataire) | 41 441 € | 43 014 € | 42 819 € |
| Résultat Net | 4 921 € | -3 914 € | 4 356 € |
| Redevances | 215 € | 189 € | 222 € |
| Investissements réalisés | 3 301 € | 10 169 € | 1 618 € |
| Nb clients | 135 | 140 | 139 |



Exploitant :

| | |
|-------------------|---------------------------------------|
| Raison sociale : | SA GRDF |
| Forme juridique : | SA |
| Adresse : | 10, Valduc Kennedy, 54007 NANCY CEDEX |
| Capital : | 1 800 745 025 € |
| Société dédiée : | NON |
| Société Mère : | . |



Tableau de bord - Délégations de Service Public

Service : Direction Organisation, Méthodes, Contrôle de Gestion, Evaluation

Codé délégation : GRDF-PELTRE

Date : 16 novembre 2020

Année : 2019

Réseau de gaz GRDF PELTRE

Politique publique : SA

Service gestionnaire : Direction du Cycle de l'Eau et de l'Energie

Domaine d'activité : Energie

Etablissement

Situé à : Allée Philippe Lebon, 57950 Montigny-Lès-Metz

Nature du contrat : Concession

Signé le : 01/08/2016

Avec effet au : 01/08/2016

Echéance : 31/07/2046

Durée : 30 ans

Exploitant :

Raison sociale : SA GRDF

Forme juridique : SA

Adresse : 10, Viaduc Kennedy 54007 NANCY CEDEX

Capital : 1 800 745 026 €

Société dédiée : NON

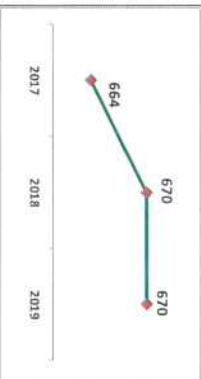
Société Mère :

INDICATEURS


↓ Activité

Eléments Financiers (en euros)

| | 2017 | 2018 | 2019 |
|------------------------------|-----------|-----------|-----------|
| Nb clients | 664 | 670 | 670 |
| Chiffre d'Affaires (délégué) | 234 007 € | 247 808 € | 249 612 € |
| Résultat Net | 69 044 € | 39 222 € | 43 450 € |
| Redevances | 2 513 € | 2 438 € | 2 664 € |
| Investissements réalisés | 16 922 € | 41 308 € | 71 678 € |
| Nb clients | 664 | 670 | 670 |



Investissements réalisés



Km canalisations

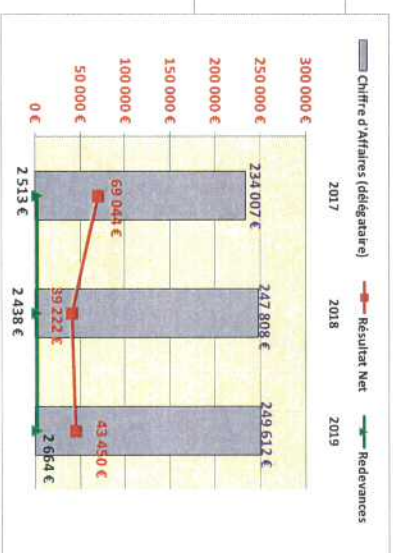




Tableau de bord - Délégations de Service Public

| | | |
|---|------------------------------------|--|
| Service : Direction Organisation, Méthodes, Contrôle de Gestion, Evaluation Année : 2019 Service gestionnaire : Direction du Cycle de l'Eau et de l'Energie | Code délégation : GRDF-PLAPPEVILLE | Date : 16 novembre 2020 Politique publique : SA Domaine d'activité : Energie |
|---|------------------------------------|--|

Réseau de gaz GRDF PLAPPEVILLE

Etablissement

Situé à : Allée Philippe Lebon, 57950 Montigny-Las-Metz

Nature du contrat : Concession

Signé le : 01/08/2015

Avec effet au : 01/08/2015

Échéance : 31/07/2035

Durée : 30 ans

Exploitant : SA GRDF

Raison sociale : SA GRDF

Forme juridique : SA

Adresse : 10, viaduc Kennedy, 54007 NANCY CEDEX

Capital : 1 800 745 027 €

Société dédite : NON

Société Mère : -

INDICATEURS

● **Activité**

Éléments Financiers (En euros)

| | 2017 | 2018 | 2019 |
|------------------------------|-----------|-----------|-----------|
| Nb clients | 696 | 703 | 710 |
| Chiffre d'Affaires (délégué) | 285 232 € | 248 833 € | 252 392 € |
| Résultat Net | 91 526 € | 77 326 € | 50 380 € |
| Redevances | 2 145 € | 2 091 € | 2 169 € |
| Investissements réalisés | 17 629 € | 29 943 € | 76 059 € |

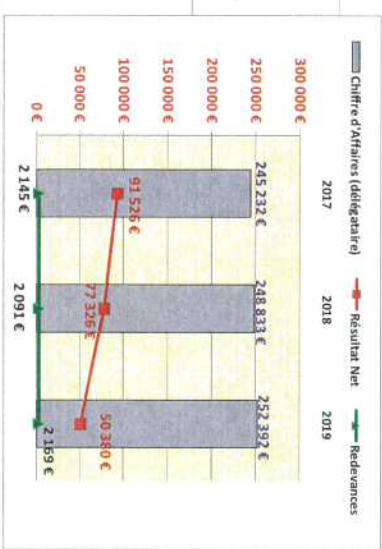

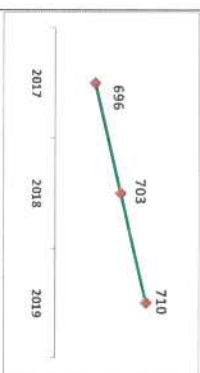




Tableau de bord - Délégations de Service Public

Service : Direction Organisation, Méthodes, Contrôle de Gestion, Evaluation
 Année : 2019
 Service gestionnaire : Direction du Cycle de l'Eau et de l'Energie

Code délégation : GRDF-POUILLY
**Réseau de gaz GRDF
 POUILLY**

Date : 16 novembre 2020
 Politique publique : SA
 Domaine d'activité : Energie

Établissement : Allée Philippe Lebon, 57950 Montigny-Lès-Metz

Nature du contrat : Concession

Signé le : 11/11/2014

Avec effet au : 11/11/2014

Échéance : 10/11/2044

Durée : 30 ans

Exploitant : SA GRDF


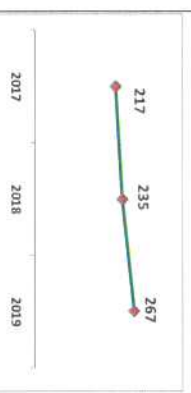
Forme juridique : SA

Adresse : 10, Viaduc Kennedy 54007 NANCY CEDEX

Capital : 1 800 745 028 €

Société dédiée : NON

Société Mère : -



INDICATEURS

| Indicateur | 2017 | 2018 | 2019 |
|------------------------------|----------|-----------|-----------|
| Chiffre d'Affaires (délégué) | 74 446 € | 75 211 € | 88 815 € |
| Résultat Net | 5 709 € | -22 040 € | -27 572 € |
| Redevances | 1 167 € | 1 160 € | 1 281 € |
| Investissements réalisés | 28 056 € | 13 992 € | 61 071 € |
| Nb clients | 217 | 235 | 267 |

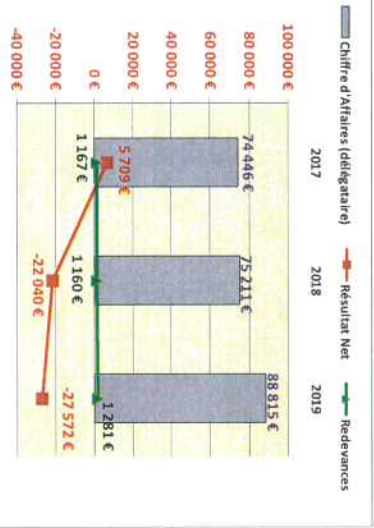




Tableau de bord - Délégations de Service Public

| | | | |
|--|--|--|---|
| Service : Direction Organisation, Méthodes, Contrôle de gestion, Evaluation Année : 2019 Service gestionnaire : Direction du Cycle de l'eau et de l'énergie | | Code délégation : GRDF-POURNOY Réseau de gaz GRDF POURNOY -LA-CHÉTIVE | Date : 17 novembre 2020 Politique publique : SA Domaine d'activité : Energie |
|--|--|--|---|

Etablissement : Allée Philippe Lebon, 57950 Montigny-Lès-Metz

Situé à : Concession

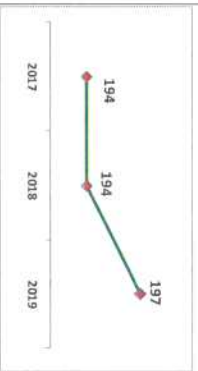
Nature du contrat : Concession

Signé le : 01/02/2016

Avec effet au : 01/02/2016


Échéance : 31/01/2046

Durée : 30 ans

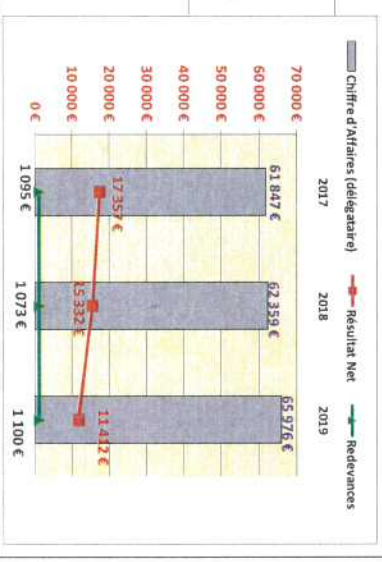



| INDICATEURS | | | |
|--------------------------------|----------|----------|----------|
| * Activité | | | |
| Éléments Financiers (En euros) | | | |
| Chiffre d'Affaires (délégué) | 2017 | 2018 | 2019 |
| Résultat Net | 17 357 € | 15 332 € | 11 412 € |
| Redevances | 1 095 € | 1 073 € | 1 100 € |
| Investissements réalisés | 6 420 € | 4 061 € | 12 811 € |
| Nb clients | 194 | 194 | 197 |

Investissements réalisés :



Km canalisations :



| | |
|--------------------------|--|
| Exploitant : | |
| Raison sociale : | SA GRDF |
| Forme juridique : | SA |
| Adresse : | 10, viaduc Kennedy, 54007 NANCY CEDEX |
| Capital : | 1 800 745 029 € |
| Société dédiée : | NON |
| Société Mère : | - |



Tableau de bord - Délégations de Service Public

Service : Direction Organisation, Méthodes, Contrôle de Gestion, Evaluation

Code délégation : GROF-ROZÉRIEULLES

Date : 17 novembre 2020

Année : 2019

Service gestionnaire : Direction du Cycle de l'Eau et de l'Energie

Réseau de gaz GRDF ROZÉRIEULLES

Politique publique : SA
Domaine d'activité : Energie

Etablissement

Situé à : Allée Philippe Lebon, 57950 Montigny-Lès-Metz

Nature du contrat : Concession

Signé le : 21/03/2000

Avec effet au : 21/03/2000

Échéance : 20/03/2025

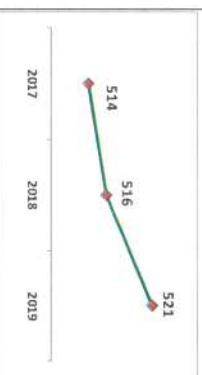
Durée : 25 ans

INDICATEURS

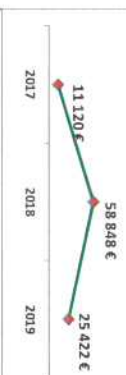
* Activité

Eléments Financiers (En euros)

| | 2017 | 2018 | 2019 |
|------------------------------|-----------|-----------|-----------|
| Nb clients | 514 | 516 | 521 |
| Chiffre d'Affaires (délégué) | 163 947 € | 166 948 € | 171 522 € |
| Résultat Net | 54 792 € | 36 001 € | 51 301 € |
| Redevances | 1 211 € | 1 189 € | 1 225 € |
| Investissements réalisés | 11 120 € | 58 848 € | 25 422 € |
| Nb clients | 514 | 516 | 521 |



Investissements réalisés



| Exploitant : | |
|-------------------|--------------------------------------|
| Raison sociale : | SA GRDF |
| Forme juridique : | SA |
| Adresse : | 10, viaduc Kennedy 54007 NANCY CEDEX |
| Capital : | 1 800 745 030 € |
| Société dédiée : | NON |
| Société Mère : | . |



Tableau de bord - Délégations de Service Public

Service : Direction Organisation, Méthodes, Contrôle de Gestion, Evaluation
Année : 2019
Service gestionnaire : Direction du Cycle de l'Eau et de l'Energie

Code délégation : GRDF-ST-JULIEN

Date : 17 novembre 2020

Réseau de gaz GRDF SAINT-JULIEN-LÈS-METZ

Politique publique : SA

Domaine d'activité : Energie

Etablissement

Situé à : Allée Philippe Lebon, 57950 Montigny-Lès-Metz

Nature du contrat : Concession

Signé le : 24/09/1988

Avec effet au : 24/09/1988

Échéance : 23/09/2028

Durée : 30 ans

Exploitant :

Raison sociale : SA GRDF

Forme juridique : SA

Adresse : 10, Viaduc Kennedy 54007 NANCY CEDEX

Capital : 1 800 745 031 €

Société dédiée : NON

Société Mère :

INDICATEURS

↓ **Activité**

Éléments Financiers (En euros)

| | 2017 | 2018 | 2019 |
|--|-----------|-----------|-----------|
| Nb clients | 1 201 | 1 206 | 1 205 |
| Chiffre d'Affaires (déléguataire) | 433 966 € | 439 756 € | 448 337 € |
| Résultat Net | 122 952 € | 85 634 € | 93 191 € |
| Redevances | 2 656 € | 2 692 € | 3 069 € |
| Investissements réalisés | 55 862 € | 147 798 € | 79 761 € |
| Nb clients | 1 201 | 1 206 | 1 205 |

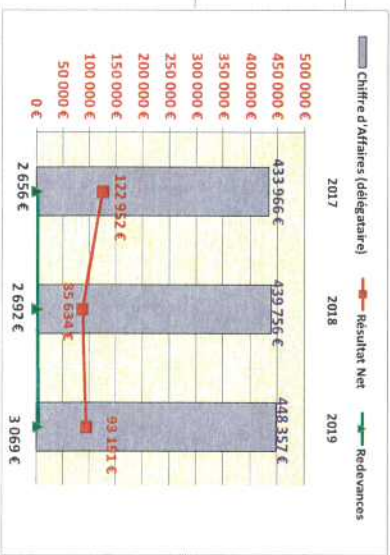
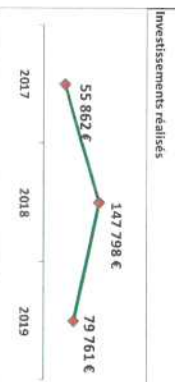
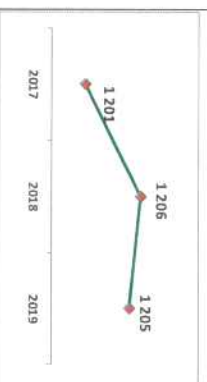




Tableau de bord - Délégations de Service Public

Service : Direction Organisation, Méthodes, Contrôle de Gestion, Evaluation
 Année : 2019
 Direction du Cycle de l'Eau et de Service gestionnaire : Energie

Code délégation : GRDF-ST-PRIVAT
Réseau de gaz GRDF SAINT-PRIVAT -LA-MONTAGNE

Date : 17 novembre 2020
 Politique publique : SA
 Domaine d'activité : Energie

Etablissement

Situé à : Allée Philippe Lebon, 57950 Montigny-Lès-Metz

Nature du contrat : Concession

Signé le : 01/01/2016

Avec effet au : 01/01/2016

Echéance : 31/12/2046

Durée : 30 ans

Exploitant :

Raison sociale : SA GRDF

Forme juridique : SA

Adresse : 10, viaduc Kennedy 54007 NANCY CEDEX

Capital : 1 900 745 032 €

Société dédiée : NON

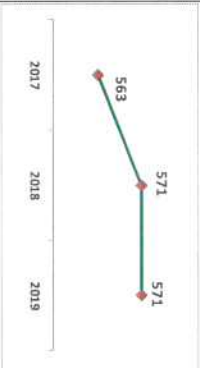
Société Mère : -

INDICATEURS

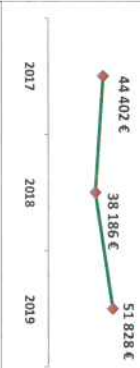
↓ **Activité**

Eléments Financiers (En euros)

| | 2017 | 2018 | 2019 |
|----------------------------------|-----------|-----------|-----------|
| Chiffre d'Affaires (délégataire) | 168 828 € | 180 326 € | 180 100 € |
| Résultat Net | 8 852 € | 18 518 € | 5 229 € |
| Redevances | 1 891 € | 1 865 € | 2 041 € |
| Investissements réalisés | 44 402 € | 38 186 € | 51 828 € |
| Nb clients | 563 | 571 | 571 |



Investissements réalisés



Km canalisations

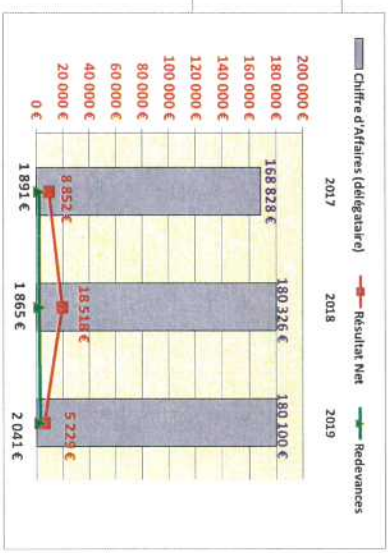




Tableau de bord - Délégations de Service Public

Service : Direction Organisation, Méthodes, Contrôle de Gestion, Evaluation
Année : 2019
Service gestionnaire : Direction du Cycle de l'Eau et de l'Energie

Code délégation : GRDF-STE RUFFINE

Date : 17 novembre 2020

Réseau de gaz GRDF SAINTE-RUFFINE

Politique publique : SA

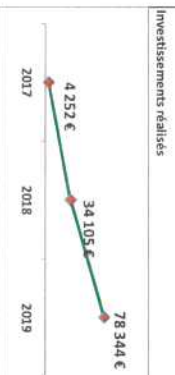
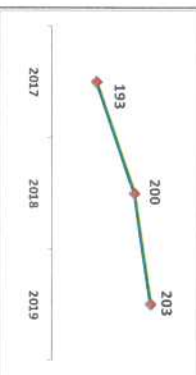
Domaine d'activité : Energie

INDICATEURS

Activité

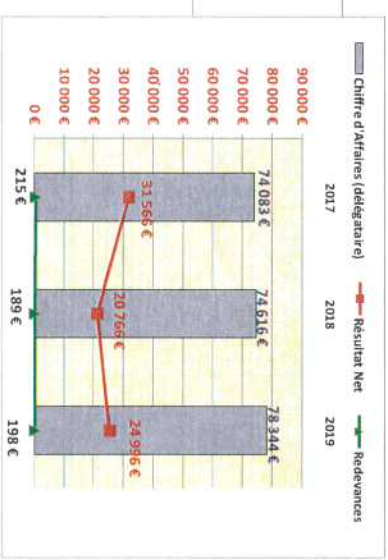
Eléments Financiers (en euros)

| | 2017 | 2018 | 2019 |
|---------------------------------|----------|----------|----------|
| Nb clients | 193 | 200 | 203 |
| Chiffre d'Affaires (déléataire) | 74 083 € | 74 616 € | 78 344 € |
| Résultat Net | 31 566 € | 20 766 € | 24 986 € |
| Redevances | 215 € | 189 € | 198 € |
| Investissements réalisés | 4 252 € | 34 105 € | 78 344 € |
| Nb clients | 193 | 200 | 203 |



Investissements réalisés

| Année | Investissements réalisés |
|-------|--------------------------|
| 2017 | 4 252 € |
| 2018 | 34 105 € |
| 2019 | 78 344 € |



Exploitant :

| | |
|-------------------|-------------------------------------|
| Raison sociale : | SA GRDF |
| Forme juridique : | SA |
| Adresse : | 10, Viaduc Kennedy-S407 NANCY CEDEX |
| Capital : | 1 800 745 033 € |
| Société dédiée : | NON |
| Société Mère : | . |



Tableau de bord - Délégations de Service Public

| | | |
|---|---|--|
| Service : Direction Organisation, Méthodes, Contrôle de Gestion, Evaluation Année : 2019 Service gestionnaire : Direction du Cycle de l'eau et de l'énergie | Code délégation : GRDF-SAULNY Réseau de gaz GRDF SAULNY | Date : 17 novembre 2020 Politique publique : SA Domaine d'activité : Energie |
|---|---|--|

Etablissement

Situé à : Allée Philippe Lebon, 57950 Montigny-Lès-Metz

Nature du contrat : Concession

Signature : 10/10/2011

Avec effet au : 10/10/2011

Échéance : 09/10/2041

Durée : 30 ans

Exploitant :

Raison sociale : SA GRDF


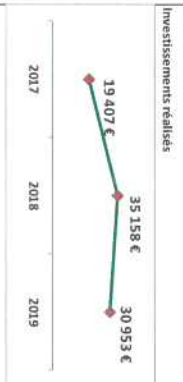
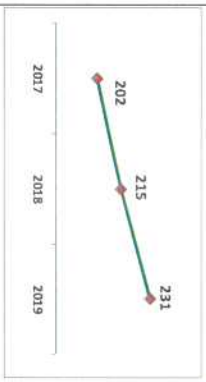
Forme juridique : SA

Adresse : 10, viaduc Kennedy 54007 NANCY CEDEX

Capital : 1 800 745 034 €

Société dédiée : NON

Société Mère :



INDICATEURS

◆ Activité

Éléments Financiers (En euros)

| | 2017 | 2018 | 2019 |
|---------------------------------|-----------|----------|----------|
| Chiffre d'Affaires (délégation) | 61 104 € | 68 706 € | 74 873 € |
| Résultat Net | -44 407 € | 16 672 € | -6 904 € |
| Redevances | 1 388 € | 1 352 € | 1 428 € |
| Investissements réalisés | 19 407 € | 35 158 € | 30 953 € |
| Nb clients | 202 | 215 | 231 |

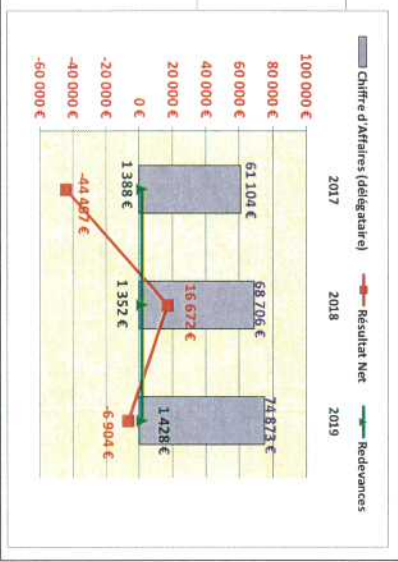




Tableau de bord - Délégations de Service Public

Service : Direction Organisation, Méthodes, Contrôle de Gestion, Evaluation

Code délégation : GRDF-SCV

Date : 17 novembre 2020

Année : 2019

Service gestionnaire : Direction du Cycle de l'Eau et de l'Energie

**Réseau de gaz GRDF
SCV -CHAZELLES**

Politique publique : SA
Domaine d'activité : Energie

Etablissement

Situé à : Allée Philippe Lebon, 57950 Montigny-Lès-Metz

Nature du contrat : Concession

Signé le : 03/02/1988

Avec effet au : 03/02/1988

Échéance : 02/02/2023

Durée : 25 ans

Exploitant :

Raison sociale : SA GRDF

Forme juridique : SA

Adresse : 10, Valduc Kennedy 54007 NANCY CEDEX

Capital : 1 800 745 035 €

Société dédiée : NON

Société Mère :

INDICATEURS

◆ **Activité**

Eléments Financiers (En euros)

| | 2017 | 2018 | 2019 |
|------------------------------|-----------|-----------|-----------|
| Nb clients | 1 062 | 1 066 | 1 064 |
| Chiffre d'Affaires (délégué) | 317 848 € | 317 965 € | 323 581 € |
| Résultat Net | 91 452 € | 51 343 € | 75 287 € |
| Redevances | 2 103 € | 2 043 € | 2 230 € |
| Investissements réalisés | 66 456 € | 108 226 € | 37 586 € |
| Nb clients | 1 062 | 1 066 | 1 064 |

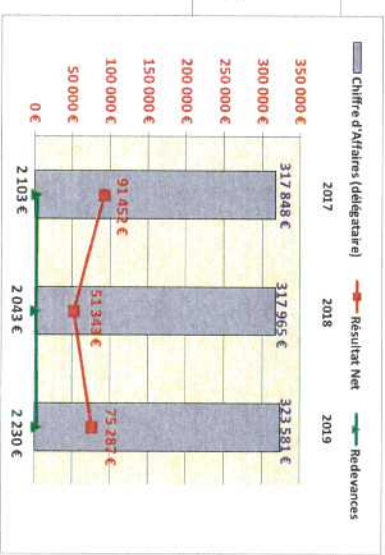
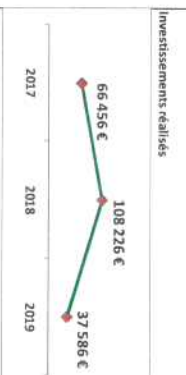
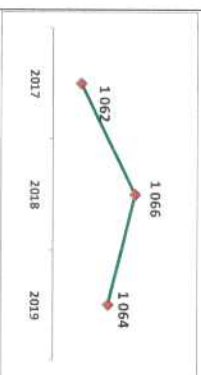




Tableau de bord - Délégations de Service Public

| | | | |
|---|--|--------------------------------|------------------------------|
| Service : Direction Organisation, Methodes, Controlé de Gestion, Evaluation Année : 2019 Service gestionnaire : Direction du Cycle de l'Eau et de l'Énergie | | Code délégation : GRDF-VANTOUX | Date : 17 novembre 2020 |
| Réseau de gaz GRDF VANTOUX | | Politique publique : SA | Domaine d'activité : Énergie |

Établissement

Situé à : Allée Philippe Lebon, 57950 Montigny-les-Metz
 Nature du contrat : Concession
 Signé le : 01/04/2015
 Avec effet au : 01/04/2015
 Échéance : 31/03/2045
 Durée : 30 ans

Exploitant :

Raison sociale : SA GRDF
 Forme juridique : SA
 Adresse : 10, Viaduc Kennedy, 54007 NANCY CEDEX
 Capital : 1 800 745 036 €
 Société dédiée : NON
 Société Mère :

INDICATEURS

↓ Activité

| Éléments Financiers (En euros) | | | |
|---------------------------------|----------|----------|----------|
| | 2017 | 2018 | 2019 |
| Nb clients | 260 | 259 | 259 |
| Chiffre d'Affaires (déléataire) | 86 756 € | 86 146 € | 89 197 € |
| Résultat Net | 24 441 € | 18 897 € | 19 781 € |
| Redevances | 1 209 € | 1 182 € | 1 185 € |
| Investissements réalisés | 12 930 € | 16 735 € | 29 827 € |
| Nb clients | 260 | 259 | 259 |

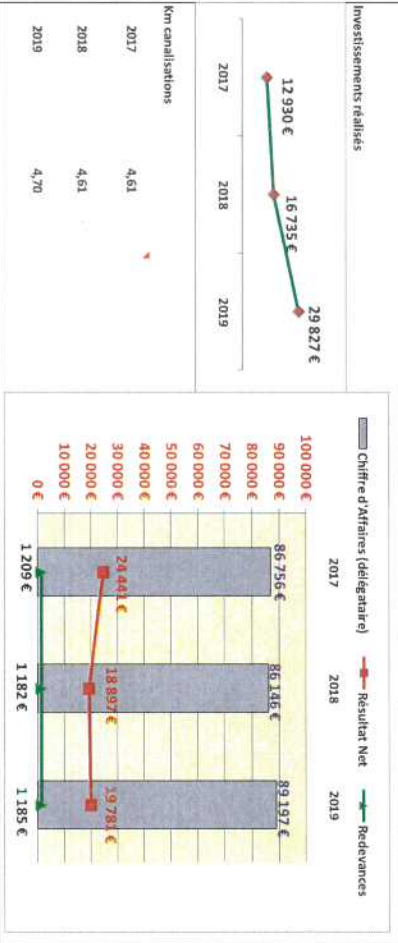
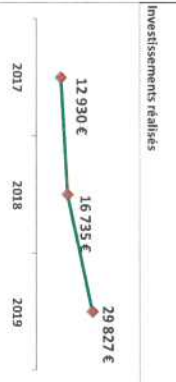
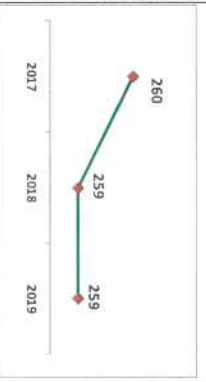




Tableau de bord - Délégations de Service Public

Service : Direction Organisation, Méthodes, Contrôle de Gestion, Evaluation
 Année : 2019
 Service gestionnaire : Direction du Cycle de l'Eau et de l'Energie

Code délégation : GRDF-VAUX

Date : 17 novembre 2020

Réseau de gaz GRDF VAUX

Politique publique : SA

Domaine d'activité : Energie

Etablissement

Situé à : Allée Philippe Lebon, 57950 Montigny-les-Metz

Nature du contrat : Concession

Signé le : 21/05/1993

Avec effet au : 21/05/1993

Échéance : 20/05/2023

Durée : 30 ans

Exploitant :

Raison sociale : SA GRDF

Forme juridique : SA

Adresse : 10, viradic Kennedy 54007 NANCY CEDEX

Capital : 1 800 745 037 €

Société dédiée : NON

Société Mère : -

INDICATEURS


Activité

Eléments Financiers (En euros)

| Nb clients | 2017 | 2018 | 2019 |
|------------|------|------|------|
| | 224 | 229 | 233 |

| | 2017 | 2018 | 2019 |
|------------------------------|----------|----------|----------|
| Chiffre d'Affaires (délégué) | 78 901 € | 81 650 € | 91 059 € |
| Résultat Net | 9 104 € | -941 € | 3 731 € |
| Redevances | 293 € | 258 € | 316 € |
| Investissements réalisés | 11 910 € | 21 954 € | 91 059 € |
| Nb clients | 224 | 229 | 233 |

Investissements réalisés



Km canalisations

| Année | Km canalisations |
|-------|------------------|
| 2017 | 6,62 |
| 2018 | 6,62 |
| 2019 | 6,76 |

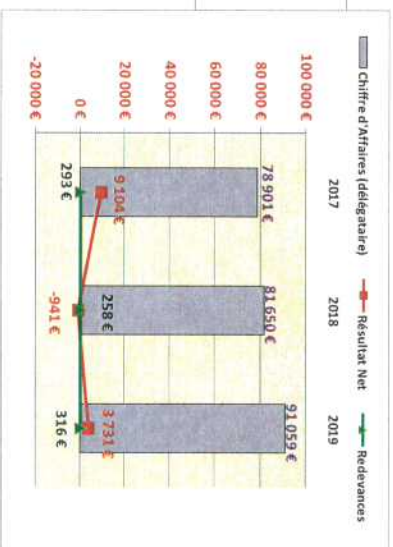




Tableau de bord - Délégations de Service Public


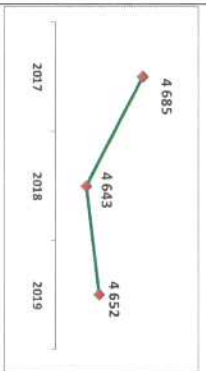
| | | |
|---|---|--|
| Service : Direction Organisation, Méthodes, Contrôle de Gestion, Evaluation Année : 2019 Service gestionnaire : Direction du Cycle de l'eau et de l'énergie | Code délégation : GRDF-WOIPPY Réseau de gaz GRDF WOIPPY | Date : 17 novembre 2020 Politique publique : SA Domaine d'activité : Energie |
|---|---|--|

Etablissement

Situé à : Allée Philippe Labon, 57950 Montigny-Lès-Metz
 Nature du contrat : Concession
 Signé le : 03/02/1998
 Avec effet au : 03/02/1998
 Échéance : 02/02/2028
 Durée : 30 ans

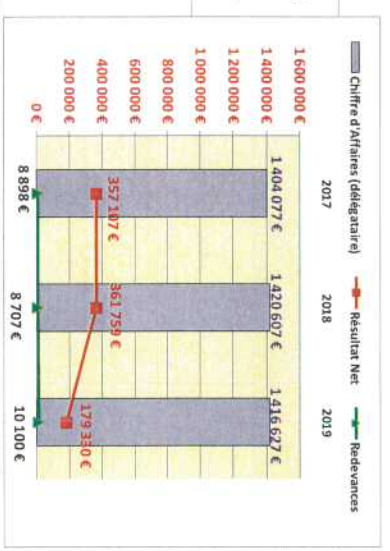
Exploitant :

Raison sociale : SA GRDF
 Forme juridique : SA
 Adresse : 10, viaduc Kennedy 54007 NANCY CEDEX
 Capital : 1 800 745 038 €
 Société déléguée : NON
 Société Mère :



INDICATEURS

| Indicateur | 2017 | 2018 | 2019 |
|------------------------------|-------------|-------------|-------------|
| Chiffre d'Affaires (délégué) | 1 404 077 € | 1 420 607 € | 1 416 627 € |
| Résultat Net | 357 107 € | 361 759 € | 179 330 € |
| Redevances | 8 898 € | 8 707 € | 10 100 € |
| Investissements réalisés | 233 934 € | 168 405 € | 617 312 € |
| Nb clients | 4 685 | 4 643 | 4 652 |



Résumé de l'acte
057-200039865-20201214-2020-12-DC26-2-DE

Numéro de l'acte : 2020-12-DC26-2
Date de décision : lundi 14 décembre 2020
Nature de l'acte : DE
Objet : Rapport annuel 2019 - Délégation de Service Public relative à l'exercice de la compétence distribution publique de gaz
Classification : 1.2 - Délégation de service public
Rédacteur : Catherine DELLES
AR reçu le : 15/12/2020
Numéro AR : 057-200039865-20201214-2020-12-DC26-2-DE
Document principal : 99_DE-26-2.pdf

Historique :

| | | |
|----------------|--------------------------|------------------|
| 15/12/20 14:11 | En cours de création | |
| 15/12/20 14:12 | En préparation | Catherine DELLES |
| 15/12/20 16:14 | Reçu | Catherine DELLES |
| 15/12/20 16:14 | En cours de transmission | |
| 15/12/20 16:17 | Transmis en Préfecture | |
| 15/12/20 16:20 | Accusé de réception reçu | |