

<i>Nombre de membres au Conseil Métropolitain : 99 titulaires – 40 suppléants</i>	<i>Conseillers en fonction : 98 titulaires – 40 suppléants</i>	<i>Conseillers présents : 89 Dont suppléant(s) : 2 Pouvoirs : 6 Absent(s) excusé(s) : 9 Absent(s) : 2</i>
---	--	---

Date de convocation : 7 décembre 2021

EXTRAIT DU REGISTRE DES DELIBERATIONS DU CONSEIL METROPOLITAIN

Séance du Lundi 13 décembre 2021,

Sous la présidence de Monsieur François GROSDIDIER, Président de Metz Métropole, Maire de Metz, Membre Honoraire du Parlement.

Secrétaire de séance : Barbara FALK.

Point n° 2021-12-13-CM-24.1 :

Délégation de Service Public relative à l'exercice de la compétence distribution publique de gaz - Rapport Annuel 2020.

Rapporteur : Madame Frédérique LOGIN

Le Conseil,
Les Commissions entendues,

VU le Code Général des Collectivités Territoriales, et notamment ses articles L. 1411-3 et L. 5217-5 du Code Général des Collectivités Territoriales,

VU l'article L. 3131-5 du Code de la Commande Publique,

VU les 39 contrats de concession pour la distribution publique de gaz naturel signés entre 1991 et 2017,

VU les rapports du concessionnaire présenté pour l'exercice 2020 dont une synthèse est annexée à la présente délibération,

VU l'avis de la Commission Consultative des Services Publics Locaux en date du 23 novembre 2021,

CONSIDERANT que le Président de la Commission Consultative des Services Publics Locaux doit présenter au Conseil métropolitain le rapport d'activité de ladite Commission au titre de l'exercice 2020,

PREND ACTE de ces rapports, lesquels ont été mis à la disposition des élus et dont une synthèse est jointe à la présente délibération.

Pour extrait conforme
Metz, le 14 décembre 2021
Pour le Président et par délégation
La Secrétaire Générale


Marjorie MAFFERT-PELLAT



Délégation de Service Public

ENERGIE

GRDF – EXPLOITATION DU RESEAU DE DISTRIBUTION DE GAZ

Synthèse des rapports annuels

en application de l'article L.1411-3 du Code Général des Collectivités Territoriales

Exercice 2020

"Toutes les informations fournies dans le présent rapport sont issues des diverses documentations mises à disposition par la société (notamment rapport annuel d'activité, rapport de gestion, comptes annuels certifiés)".

SYNTHESE DES RAPPORTS ANNUELS

GRDF – EXPLOITATION DU RESEAU DE DISTRIBUTION DE GAZ

GRDF – EXPLOITATION DU RESEAU DE DISTRIBUTION DE GAZ (39 CONCESSIONS)

Point sur la Gestion des Réseaux de Distribution publique de gaz (GRD)

Les communes, les établissements publics de coopération intercommunale ou les départements constituent les autorités organisatrices de la distribution d'électricité et de gaz (AOD) au regard de l'article **L.2224-31 du CGCT**. A ce titre, les AOD négocient et concluent des contrats de concession avec les gestionnaires de réseaux, dans leur zone de desserte exclusive, définis aux articles L.111-52 et L.111-53 du code de l'énergie, c'est-à-dire ENEDIS (pour l'électricité), GRDF (pour le gaz) et les entreprises locales de distribution (ELD).

En tant qu'autorités concédantes, les collectivités exercent un contrôle du bon accomplissement des missions de service public et assurent le contrôle de l'état des réseaux publics de distribution. Elles sont également propriétaires des infrastructures de réseau.

Les gestionnaires du réseau exercent, quant à eux, leurs missions dans les conditions fixées par un cahier des charges. Ils sont notamment tenus de définir et de mettre en œuvre les politiques d'investissement et de développement des réseaux de distribution afin de permettre le raccordement des installations des consommateurs et des producteurs, de fournir aux utilisateurs des réseaux les informations nécessaires à un accès efficace aux réseaux, ou encore d'exploiter ces réseaux et d'en assurer l'entretien et la maintenance. Contrairement à un contrat de concession classique, **les tarifs sont fixés par la Commission de Régulation de l'Énergie (CRE)**. Celle-ci élabore les tarifs d'accès aux réseaux avec le souci d'assurer aux gestionnaires de réseaux les moyens d'accomplir au mieux leurs missions de service public et de s'assurer d'une maîtrise raisonnable des coûts pour ne pas alourdir excessivement les charges pesant sur les consommateurs.

Depuis le 01/01/2018, la compétence relative aux réseaux de distribution de gaz naturel est exercée par Metz Métropole. Le gestionnaire de réseau, ici GRDF doit tenir à sa disposition des informations d'ordre économique, commercial, industriel, financier ou technique. Celles-ci sont communiquées sous la forme d'un compte-rendu annuel. La production de ce document est obligatoire depuis le 01/01/2018 pour l'exercice comptable annuel, conformément à la réglementation entrée en vigueur en 2016¹.

Pour ce qui est du réseau GRDF sur le territoire de Metz Métropole, il comprend 39 communes desservies dont 3 DSP (Mey, Chesny et Saulny). Les DSP de Mey et Chesny sont exploitées sur le modèle concessif usuel intégrant la péréquation tarifaire, à la différence de Saulny, pour laquelle l'exploitation technique et financière est réalisée à l'échelle de la concession.

Ainsi, les données économiques globales consolidées présentées dans ce rapport n'intègrent pas la commune de Saulny, qui dispose d'une économie propre pour sa concession.

La longueur totale du réseau existant sur Metz Métropole est de 875,8 kilomètres. Sur ce réseau, 78 311 clients sont desservis avec **1 677 GWh (GigaWatheures)** de gaz acheminé sur le territoire.

¹ Article L.2224-31 du Code Général des Collectivités Territoriales.

1. COMPTE DE RESULTAT

Le compte de résultat de Metz Métropole permet d'avoir une vision synthétique de l'économie des concessions des communes de la Métropole (hors commune de Saulny). Même si l'équilibre économique est réalisé à l'échelle nationale, il est important de disposer d'un compte d'exploitation à son périmètre pour pouvoir comparer la Métropole au système national de péréquation. Le mécanisme tarifaire de la CRE permet de couvrir les charges par les recettes en moyenne sur la période tarifaire, et non systématiquement par année. Un certain nombre d'aléas sont couverts par un mécanisme de régularisation, le CRCP (Compte de Régularisation des Charges et des Produits), qui se répercute dans le mouvement à la hausse ou à la baisse de l'année suivante. Il s'agit notamment des variations de recettes liées aux impacts climatiques, les aléas sur les charges d'investissement et la régulation incitative (gain ou perte par rapport à l'équilibre tarifaire initialement déterminé, incitation à la performance). L'impact de ces aléas est détaillé dans le compte de résultat ci-dessous. À partir du résultat d'exploitation, les 3 lignes en-dessous permettent d'observer les effets suivants sur la période 2019-2020 :

- Un impact climatique négatif (-1 345K€) signifie que les recettes GRDF ont été supérieures à la prévision de la CRE en raison d'un climat plus chaud que le climat moyen,
- À l'échelle nationale, ce climat plus chaud a généré un impact climatique négatif de 140 millions d'euros environ,
- Une contribution au système national de péréquation (3 492K€) : Metz Métropole participe au système national de solidarité,
- La dernière ligne "Autres" (1M€) correspond au reliquat du compte d'exploitation économique, et constitue la résultante de mécanismes du modèle régulé. Elle est la différence entre les recettes constatées corrigées de l'impact climatique et les charges et la valeur de la contribution à la péréquation. Le fait qu'elle soit positive signifie que les recettes perçues par GRDF ont dépassé les trajectoires de charges définies par la CRE pour fixer le tarif d'acheminement. Avec le système de régulation, ce trop-perçu en année N sera reversé aux usagers (via le CRCP) dans le cadre des évolutions tarifaires annuelles en année N+1.

COMPTE D'EXPLOITATION DE LA CONCESSION DE DISTRIBUTION DE GAZ 2019-2020 (en €)

Charges	2019	2020	Ecart 2020-2019	en %	Produits	2019	2020	Ecart 2020-2019	en %
Exploitation	10 981 427	11 397 243	415 816	3,8%	Acheminement du gaz naturel	23 170 772	22 382 687	- 788 085	-3,4%
Investissements sur les biens concédés	6 497 118	6 128 868	-368 250	-5,7%	Prestations complémentaires	1 036 840	945 164	- 91 676	-8,8%
Investissements autres biens	2 627 976	2 664 281	36 305	1,4%	Acheminement du gaz vers réseau aval hors zone de desserte péréquée	9 649	9 631	- 18	-0,2%
TOTAL	20 106 521	20 190 392	83 871	0,4%		24 217 261	23 337 482	-879 779	-3,6%
RESULTAT EXPLOITATION	4 110 740	3 147 090	- 963 650	-23,4%					
Dont impact climatique	-522 447	-1 344 781	-822 334	157,4%					
Dont contribution à la péréquation tarifaire	3 390 270	3 492 202	101 932	3,0%					
Autres (régularisation du tarif précédent, impayés,...)	1 252 632	999 669	-252 963	-20,2%					

* Source : Données issues du Bilan d'activité 2020 - Metz Métropole

2. ANALYSE FINANCIERE

À la lecture du compte d'exploitation, on constate que les produits totaux de la concession ont baissé de 880K€, pour s'établir à 23 337K€ en 2020. Baisse qui s'explique principalement par des recettes moindres sur l'acheminement gaz de -3.4% soit - 788K€. Précision faite que le tarif ATRD a été mis à jour au 1^{er} juillet 2019 (hausse de 0,51%).

Les charges totales de la concession, elles affichent une augmentation de 84K€, pour s'établir en 2020 à 20 190K€. Augmentation due principalement à la hausse des charges d'exploitation, 4% soit +416K€, ainsi qu'une hausse des charges d'investissements sur autres biens pour 1.4% soit +36,3K€. Ce total de recettes moins charges abouti à un résultat de la concession de **3 147K€ en 2020** contre 4 111K€ en 2019. Il faut rester vigilant sur l'interprétation de ce résultat, il est à scinder en 3 items : contribution à la péroration tarifaire, impact du climat sur les recettes et "autres". Items qui ont été expliqués au-dessus (cf. impact des aléas).

Les redevances et taxes perçues par les communes :

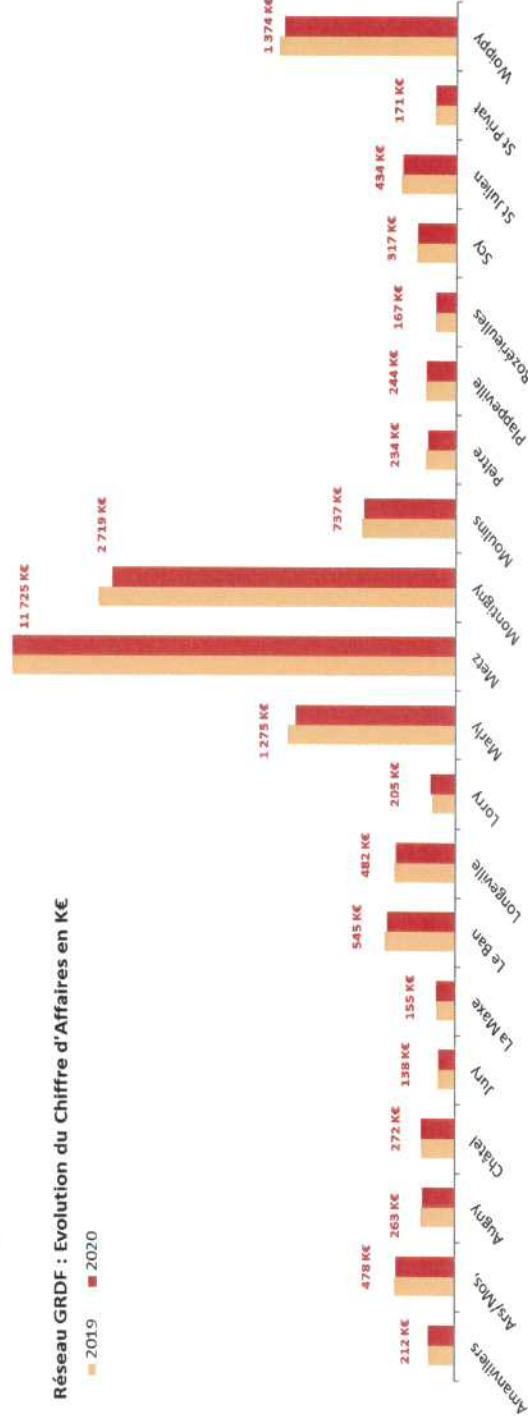
En contrepartie des dépenses supportées par les communes/EPCI au bénéfice du service public de la concession de gaz, des redevances sont versées par le concessionnaire de réseau :

- **la redevance R1, dite « de fonctionnement »**, vise à financer des dépenses annuelles de structure supportées par la commune/EPCI pour l'accomplissement de sa mission de contrôle de la bonne exécution du contrat de concession, de conseils donnés aux usagers pour l'utilisation rationnelle du gaz et pour la bonne application des tarifs, règlement des litiges entre les usagers et le concessionnaire, coordination des travaux du concessionnaire et de ceux de voirie et des autres réseaux, études générales sur l'évolution du service concédé, secrétariat.

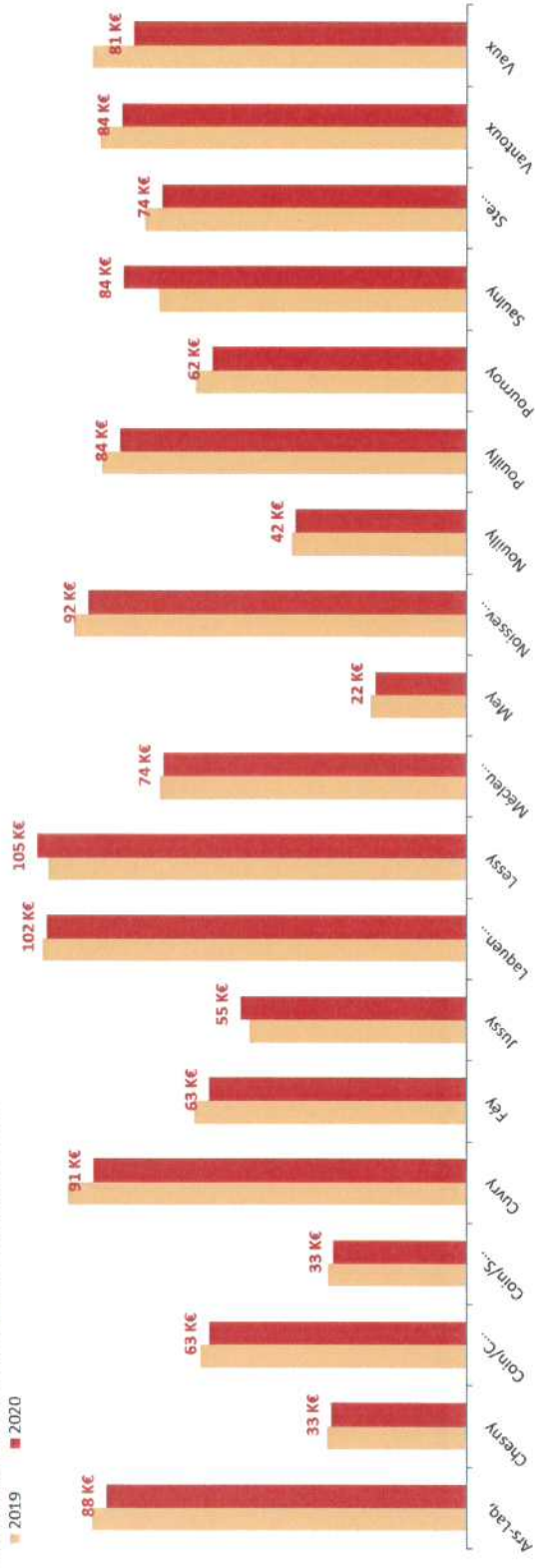
La redevance R1 est perçue par Metz Métropole au titre de ses compétences AODE (Autorité Organisatrice de la Distribution d'Énergie).

- **Une Redevance d'Occupation du Domaine Public (RODP)** est également due au titre de l'occupation. À partir de 2018, ces redevances sont versées à la Métropole au titre de ses compétences AODE (Autorité Organisatrice de la Distribution d'Énergie) et de gestionnaire de voirie.


Le Chiffre d'Affaires et le résultat par commune



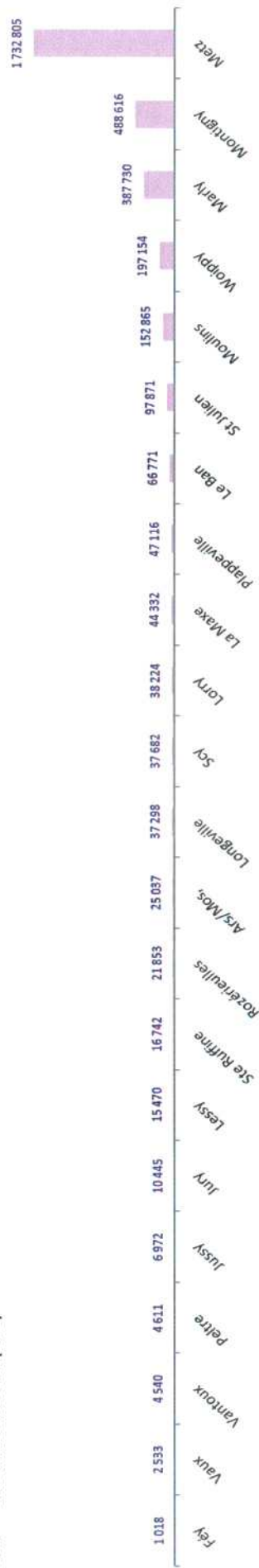
Réseau GRDF : Evolution du Chiffre d'Affaires en K€



2020 GRDF : Résultat net (en €)



2020 GRDF : Résultat net (en €)



Le tableau de synthèse ci-dessous reprend l'ensemble des redevances et Taxes versées pour les années 2019 et 2020.

Code DSP	R1 2019	RODP 2019	R1 2020	RODP 2020
GRDF-AMANVILLERS	1 712 €		1 754 €	
GRDF-ARS-LAQ.	1 084 €		1 092 €	
GRDF-ARS/MOS.				
GRDF-AUGNY	1 625 €		1 701 €	
GRDF-CHÂTEL	1 367 €		1 396 €	
GRDF-CHESNY	610 €		614 €	
GRDF-COIN/CUVRY	925 €		945 €	
GRDF-COIN/SEILLE	697 €		707 €	
GRDF-CUVRY	1 044 €		1 070 €	
GRDF-FÉY	925 €		939 €	
GRDF-JURY	1 186 €		1 204 €	
GRDF-JUSSY				
GRDF-LA MAXE	1 163 €		1 196 €	
GRDF-LAQUENEXY	1 280 €		1 302 €	
GRDF-LE BAN	2 439 €		2 479 €	
GRDF-LESSY	936 €		947 €	
GRDF-LONGEVILLE	2 336 €		2 360 €	
GRDF-LORRY	1 585 €		1 616 €	
GRDF-MARLY	6 241 €		6 375 €	
GRDF-MÉCLEUVES	1 031 €		1 043 €	

Code DSP	R1 2019	RODP 2019	R1 2020	RODP 2020
GRDF-METZ	58 675 €		58 849 €	
GRDF-MEY	419 €		422 €	
GRDF-MONTIGNY	9 795 €		9 961 €	
GRDF-MOULINS	3 159 €		3 197 €	
GRDF-NOISSEVILLE	1 071 €		1 092 €	
GRDF-NOUJILLY				
GRDF-PELTRE	1 806 €		1 836 €	
GRDF-PLAPPEVILLE	1 654 €		1 673 €	
GRDF-POUJILLY	930 €		959 €	
GRDF-POURNOY	869 €		883 €	
GRDF-ROZÉRIEUILLES	924 €		940 €	
GRDF-ST JULIEN	2 192 €		2 247 €	
GRDF-ST PRIVAT	1 550 €		1 570 €	
GRDF-STE RUFFINE				
GRDF-SAULNY	1 064 €		1 091 €	
GRDF-SCY	1 584 €		1 596 €	
GRDF-VANTOUX	963 €		972 €	
GRDF-VAUX				
GRDF-WOIPPY	7 434 €		7 643 €	
Totaux	122 274 €	29 343 €	123 668 €	30 002 €

3. ANALYSE DE L'ACTIVITE 2020

La loi a confié à GRDF, et aux autres entreprises locales de distribution (ELD), la gestion déléguée du service public de la distribution de gaz naturel sur leur zone de desserte exclusive. Sur l'ensemble des communes desservies de Metz Métropole, GRDF est le distributeur.

Le principe de la "péréquation tarifaire" est appliqué sur les concessions déjà desservies en 2008. Dans ce cas, l'équilibre économique n'est pas atteint au niveau de chaque concession, mais au niveau national, avec un mécanisme de solidarité, et des concessions contributrices et d'autres bénéficiaires.

Pour les concessions signées pour la première fois après 2003, ces dernières sont issues d'une mise en concurrence entre distributeurs (date de mise en œuvre de la loi pour la séparation des activités de distribution, transport et fourniture de gaz, et mise en concurrence). À Metz Métropole, 3 délégations de service public avec ouverture à la concurrence sur les communes de Mey, Chesny et Saulny ont été signées, avec GRDF pour attributaire. Seule la commune de Saulny a signé sa convention après 2008, et ne bénéficie pas des tarifs péréqués.

GRDF exploite les équipements nécessaires au service public de la distribution de gaz naturel, supportant ainsi les charges financières et exerçant les responsabilités associées. GRDF assure également la maîtrise d'ouvrage et le financement de la quasi-totalité des investissements en concession. En contrepartie de ces obligations, GRDF est autorisé à percevoir auprès des clients finals, via les fournisseurs de gaz, une rétribution par le biais du tarif ATRD (Accès des Tiers au Réseau de Distribution). C'est à la Commission de Régulation de l'Energie (CRE) que l'Etat a confié la mission de la définition du tarif ATRD. Ce dernier est fixé sur une période de 4 ans, pour permettre la couverture des coûts d'investissement et de fonctionnement. Une révision annuelle est réalisée à la hausse ou à la baisse par la prise en compte des données réelles météorologiques de l'année précédente par rapport aux prévisions. En moyenne la distribution représente 26 % du montant des factures d'un client résidentiel.

Evolution des consommations et du nombre de clients




Figure 1: évolution du nombre de clients par secteur d'activité hors DSP

Le nombre de clients sur la concession est passé de 78 189 en 2019 à 77 857 en 2020, hors DSP (433 clients en 2019 et 454 en 2020 pour Mey, Chesny et Saulny). Le nombre de clients du réseau gazier a légèrement baissé après une augmentation lente et constante. Un fort différentiel est observé entre 2016 et 2017, qui s'explique par le changement du mode de calcul du nombre de clients. En 2016, le nombre de clients correspondait au nombre de clients actifs en décembre. En 2017 et pour les années à suivantes, le comptage représente le nombre de clients actifs au moins une fois dans l'année.

Par ailleurs, la répartition des clients entre secteurs a fortement évolué entre 2018 et 2019, lié au changement de la réglementation, ce qui a permis de remettre à plat la répartition des clients résidentiels et tertiaires. En effet, conformément aux évolutions prévues par l'article 179 de la loi de transition énergétique pour la croissance verte (LTECV), la détermination du secteur d'activité des points de consommation gaz a évolué. Auparavant, les petits professionnels consommant moins de 300 MWh par an (ce qui correspond aux tarifs T1 et T2 en gaz) étaient considérés réglementairement comme relevant du secteur « résidentiel ». Pour donner suite à la publication du décret 2020-196 du 4 mars 2020 et de l'arrêté du 6 mars 2020, les fournisseurs d'énergie sont tenus de transmettre à GRDF le code NAF de tous leurs clients professionnels.

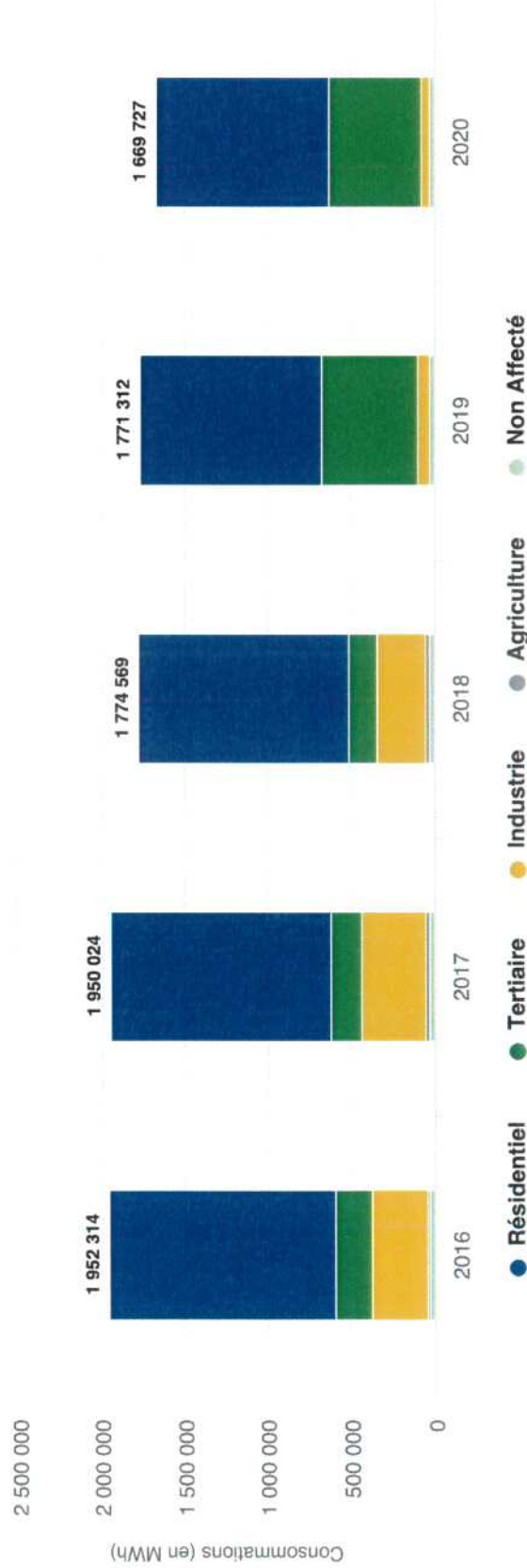


Figure 2: évolution des quantités de gaz acheminées (en MWh) par secteur d'activité, hors DSP

En 2020, la quantité totale de gaz acheminée est de 1 670 GWh sur l'ensemble du territoire, en légère diminution par rapport à l'année précédente (1 771 GWh), hors DPS. Tout comme pour le nombre de clients, la répartition de la consommation a également fortement évolué entre clients résidentiels et tertiaires entre 2018 et 2019. Les communes de Saulny, Mey et Chesny représentent un supplément de 7 GWh. À noter que Metz représente 55% des consommations globales, et 77% des consommations tertiaires du territoire.

▪ **Situation patrimoniale**

Le réseau gazier sur Metz Métropole :

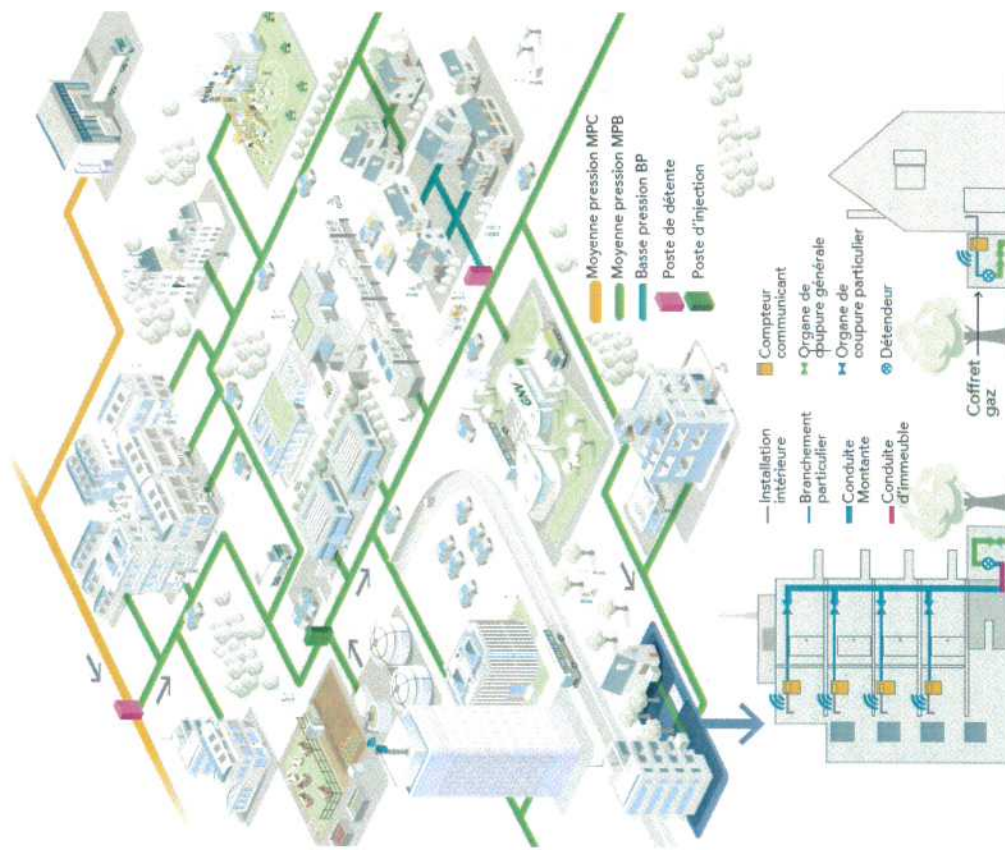


Figure 3: Les organes du réseau

Les classifications sont les suivantes :

- **Réseau moyenne pression :**
 - o Réseau MPC : pression entre 4 et 25 bar
 - o Réseau MPB : pression entre 0,4 et 4 bar
 - o Réseau MPA : pression entre 0,05 et 0,4 bar

- **Réseau basse pression :** pression inférieure à 50 mbar.

La pression maximale du réseau de distribution est de 25 bars. 94,31% du réseau est à moyenne pression et moins de 5,69% à basse pression.

Les canalisations de pression supérieure à 8 bars sont en acier, celles de pression inférieure à 8 bars peuvent être en acier ou en polyéthylène, et pour les pressions les plus faibles, en cuivre ou fonte.

Sur le territoire, il y a approximativement une répartition 50%/50% entre les canalisations en acier et les canalisations en polyéthylène.




Figure 4: répartition des canalisations par matière en 2020 et historique des répartitions par matière (m de canalisations), hors DSP

Le réseau de gaz sur le territoire de Metz Métropole représente 865,75 km en 2019 (contre 861,9 km en 2018) sur les 38 communes hors DSP. Saulny, seule commune en appel d'offre non péréquée, représente 8,59 km. Le réseau augmente d'environ 5 à 10 km par an (hors branchements). Les communes hors DSP représentent 14,4 km en 2020.

La Ville de Metz représente 36 % de la totalité du métrage réseau.

Nombre de km de réseau 2020	Nombre de km de réseau 2019	Nombre de km de réseau 2018	Nombre de km de réseau 2017	Commune(s)	Part du global MM
315 383 m	315 330 m	315 470 m	314 920 m	Metz	36,0 %
72 630 m	71 750 m	71 110 m	70 980 m	Marly	8,2 %
64 330 m	64 290 m	64 240 m	64 980 m	Montigny les Metz	7,3 %
59 270 m	58 710 m	56 810 m	56 630 m	Woippy	6,5 %
32 220 m	32 060 m	31 830 m	31 570 m	Moulins les Metz	3,6%
22 912 m	22 835 m	22 702 m	20 707 m	Augny	2,6 %
20 945 m	20 946 m	20 944 m	20 911 m	Saint Julien les Metz,	2,4 %
			20 000 à 15 000 m	Ars sur Moselle, Peltre, Le Ban Saint Martin	2,3 % 2,2 % 1,8 %
			15 000 à 10 000 m	Scy-Chazelles, Lorry-les-Metz, Amanvillers, Laquenexy, Plappeville, La Maxe, Châtel-Saint-Germain, Saint-Privat-la-Montagne, Mécleuves,	1,7 % 1,5 % 1,4 % 1,4 % 1,4 % 1,3 % 1,3 % 1,3 % 1,2 %
			10 000 à 5 000 m	Jury, Ars-Laquenexy, Saulny , Cuvry, Pouilly, Rozérieulles, Noisseville, Vaux, Coin-lès-Cuvry, Lessy, Fey,	
			Moins de 5 000 m	Pourmoy la Chétive, Nouilly, Vantoux Jussy, Chesny , Sainte-Ruffine, Coin-sur-Seille et Mey	

La densité des réseaux varie d'une commune à l'autre (ratio client/métrage réseau et consommation/métrage réseau). Si Metz représente, avec 36% du kilométrage réseau, plus de la moitié des consommations et des clients du territoire, d'autres communes ont également un réseau dense. Les communes de Metz, Montigny les Metz, le Ban-Saint-Martin, Longeville-lès-Metz, Woippy, Châtel-Saint-Germain, Moulins-lès-Metz, Ars-sur-Moselle, Rozérieulles et Plappeville sont les autres communes les plus denses (en termes de consommation et de clients). A l'inverse, les plus faibles densités de consommations se retrouvent sur les communes de Mécleuves, Saulny, Laquenexy et Chesny.

Le patrimoine de Metz Métropole :

Tous les organes nécessaires à la circulation du gaz en amont du compteur sont la propriété de la Métropole. Ainsi, les réseaux, les robinets de réseaux et postes de détentés sont intégrés à la concession tout comme les éléments liés à la distribution clients (branchements collectifs ou individuels, conduites d'immeubles et conduites montantes, organes de coupures généraux et particuliers, détendeurs).

	2015	2016	2017	2018	2019	2020
Inventaire des ouvrages						
Postes de détente réseau	101	99	98	97	97	96
Robinetts de réseau	314	315	320	335	333	318
Branchements collectifs	8348	8799	9136	9326	9307	9312

L'évolution du nombre de postes de détente réseau et du nombre de robinets réseau est liée notamment à l'optimisation des schémas de vannage, permettant de mieux corriger les coupures en cas d'interventions sur les réseaux par rapport aux nombres d'utilisateurs concernés. Les données réseau sont mises à jour en continu sur le SIG, transmis annuellement à Metz Métropole.

▪ Investissements, travaux et maintenance

Investissements et travaux :

Plusieurs typologies d'investissements sont portées par GRDF sur les concessions, avec des degrés de prévisibilité divers : investissements de développement du réseau, les déplacements d'ouvrages à la demande de tiers et les investissements d'adaptation et de sécurisation des ouvrages.

Les projets d'extension de réseaux sont définis réglementairement. En effet, il est nécessaire de démontrer que le critère B/1 (Bénéfice sur Investissement), calculé d'après l'arrêté de 28 juillet 2008, est égal ou supérieur à zéro pour que la prise en charge soit portée par le concessionnaire.

Les déplacements d'ouvrages sont principalement liés à des demandes des collectivités (grands projets urbains) mais peuvent également être liés à des modifications du réseau de transport de gaz ou à la demande de clients finaux.

Les chantiers d'adaptation et de modernisation ont pour objectif de garantir la sécurité, la continuité de service et le maintien des conditions opérationnelles des ouvrages. Ils regroupent des investissements de structure (optimisation des schémas de vannage, restructuration et renforcements des réseaux) et les investissements de modernisation (renouvellement des réseaux en fonte ductile, cuivre et acier notamment, renouvellement des branchements et ouvrages collectifs (suite à des travaux de renouvellement ou liés à des incidents, ou encore lié à la nature des branchements et ouvrages, nécessitant une intervention spécifique (matière, profondeur non adaptée)). La sécurisation peut être réalisée sans forcément engendrer de renouvellement d'ouvrage (pose de dispositifs de protection, amélioration de la protection cathodique afin d'éviter les problèmes de corrosion, télésurveillance et modernisation des postes réseaux stratégiques).

• Les principaux travaux réalisés sur la Métropole

Pour les projets d'extension, la réglementation prévoit la réalisation d'une étude économique appelée « B sur I » (Bénéfice sur Investissement). Ainsi, conformément au contrat de concession, GRDF réalise à ses frais les travaux de développement du réseau dès lors que le critère de décision des investissements « B sur I », défini par l'arrêté du 28 juillet 2008, est au moins égal à zéro. En 2020, ces travaux ont représenté 5,23 km (4,61 km en 2019), dont les principales extensions sont détaillées ci-dessous.

Localisation de l'extension	Métrage de l'extension	Branchements collectifs	Branchements individuels
NOISSEVILLE - DEPARTEMENTALE D71	1 200	0	0
MARLY - RUE DU CHEMIN DE FER	853	0	53
POUILLY - ROUTE NATIONALE	620	0	56
WOIPPY - RUE DE NACHY	436	0	48
WOIPPY - RUE DE LA FONTENOTTE	491	0	55
CUVRY - ALLEE DU HAUT ROZIN	374	0	34
MOULINS-LES-METZ - ROUTE DE JOUY	160	0	3
VAUX - LA TAYE GLORLETTE	135	0	5
LORRY - RUE DE MORET	133	0	6
ROZERIEULLES – RUE DE PARIS	130	0	9
METZ – RUE DE SEBASTOPOL	113	1	20
SAULNY – RUE DE METZ	104	1	10
AUGNY – RUE D'ORLY	87	0	1
MONTIGNY- CHEMIN DE BLORY	74	0	1
SAULNY – RUE DU PRE PIERRON	74	0	2
SAULNY – RUE DE LA GENTIERE	73	0	10

Dans la grande majorité des cas, les demandes de modifications sont à l'initiative des Collectivités. Ainsi GRDF peut être amené à déplacer des ouvrages, soit lors de grands projets urbains, soit suite à des modifications sur le réseau de transport de gaz ou bien encore à la demande d'autres occupants du sous-sol, d'aménageurs ou de clients finaux. En 2019, ces travaux ont concerné 18 m, il n'y a pas eu de demande en 2020.

- **Les chantiers d'adaptation et de modernisation des ouvrages**

Les investissements d'adaptation et de modernisation des ouvrages ont pour objectif de garantir la sécurité, la continuité de service et le maintien en conditions opérationnelles des ouvrages. Ils regroupent les investissements de structure (optimisation des schémas de vannage, restructurations et renforcements de réseau) et les investissements de modernisation.

Les investissements de modernisation du réseau concernent notamment le renouvellement des branchements et ouvrages collectifs, concomitamment avec le renouvellement du réseau ou en fonction de leurs caractéristiques propres et de la nature des incidents éventuels.

La sécurisation des branchements et ouvrages collectifs posés avant 2000 peut également être assurée sans renouvellement, quand la configuration le permet, par la pose d'un dispositif de protection, appelé DPBE, permettant l'interruption du débit de gaz.

Les autres investissements concernent l'amélioration de la protection cathodique, le fonctionnement du réseau (télésurveillance et modernisation des postes réseaux stratégiques), les renouvellements suite à endommagement.

En 2020, GRDF a modernisé 360 m (837 m en 2019), détaillés ci-dessous.

Localisation de l'extension	Métrage de l'extension	Branchements collectifs	Branchements individuels
METZ - RUE VAUBAN	212	8	2
CHATEL-SAINT-GERMAIN - IMPASSE DU MOULIN NEUF	42	0	8
METZ - RUE DE VERDUN	23	0	0
METZ - ROUTE DE THIONVILLE	23	0	0
METZ - RUE DE LA FOLIE	17	3	1
METZ - RUE GEORGES DUCROCQ	17	0	1
ARS-SUR-MOSELLE - PLACE DE LA REPUBLIQUE	11	0	0
METZ - AVENUE FOCH	9	0	0

Investissements par finalité (*k€)	2015	2016	2017	2018	2019	2020
Biens concédés (Premier établissement et Renouvellement)	2 202	1 412	1 204	1 975	2 060	1 780
Premier établissement	1 668	789	798	848	1 004	1 052
Renouvellement	535	623	406	1 127	1 056	727
Dont canalisations de distribution	265	201	162	433	518	340
Dont branchements	250	342	218	674	488	389
Autres biens (premier établissement et renouvellement)	1 516	1 610	3 437	4 917	2 271	1 601
TOTAL	3 718	3 022	4 641	6 891	4 331	3 381

Les investissements prennent en compte les ouvrages à leur date de mise en opération (contrairement à la synthèse en flux d'investissement).

Les dépenses en 2018 sont élevées du fait du poste "autres biens", qui s'expliquent par le déploiement du compteur Gazpar. Cet investissement a diminué en 2019 et 2020 du fait de la fin du déploiement des compteurs Gazpar.

- **Incidents lors de travaux**

Lors de toutes les phases travaux (portées par GRDF ou des intervenants tiers), il y a de forts enjeux de coordination et de sécurité. Il est nécessaire, afin d'éviter tout accidents et interventions sur le réseau, que les intervenants sur le terrain soient bien informés et sécurisés. Les démarches DT/DICT en amont de tout chantier contribuent à cette bonne information. En complément, GRDF met en place des matinales, sur site, afin d'illustrer les précautions à prendre en amont et au cours des chantiers. Ces formats correspondent bien aux attentes des professionnels ("Street learning").

En complément, l'AIPR (Autorisation d'Intervention à Proximité des Réseaux) sera délivré par l'employeur à partir du 1^{er} janvier 2018 aux agents intervenant sur les chantiers, suite à des tests de compétences organisés par l'Etat.




Figure 5: évolution du nombre de dommages aux ouvrages, par nature

En 2020, on constate une baisse des dommages aux ouvrages, qu'ils soient liés à des travaux portés par des tiers ou des fuites sur ouvrages enterrés, avec une stabilisation depuis 2018.

Maintenance et sécurisation des réseaux :

GRDF transmet les données de contrôle des ouvrages des concessions. Chaque année, un objectif est fixé d'un nombre de visites ayant pour objet la maintenance préventive. Cependant, chaque visite ne génère pas forcément d'intervention sur l'ouvrage contrôlé. Par la suite, GRDF communiquera le taux de déclenchement d'interventions liées à ces visites.

Le taux de visite est constant et important sur le réseau. En effet, chaque année, GRDF visite quasiment l'ensemble des postes de détente réseau (entre 70 et 93 visités entre 2015 et 2019 sur les 97 en service), l'ensemble des robinets de réseau (entre 231 et 296 entre 2015 et 2019 sur les 333 en service) et un tiers des branchements (entre 772 et 1 370 sur les 9 307 branchements, aux alentours de 1200-1300 depuis 3 ans). Par ailleurs, le réseau a été surveillé sur 725 090 m en 2019 (soit près de 84 % de la totalité du réseau), toujours supérieur à la longueur de réseau programmée depuis 5 ans.

Enjeux sur les installations intérieures :

Mise en place de diagnostics :

Sur le patrimoine des particuliers, un diagnostic est systématiquement proposé sur les installations intérieures suite à une coupure d'alimentation supérieure à 6 mois. Ce diagnostic est alors gratuit. Il est également possible de le faire réaliser pour des installations en service, cela fait alors partie des prestations payantes de GRDF. GRDF

communiqué au niveau national, cible les professionnels du gaz ainsi que les bailleurs et les syndicats pour informer sur le dispositif. L'enjeu de sécurité est important, sachant qu'environ 97% des incidents en France liés au gaz trouvent leur origine sur ces installations intérieures.

CIVIGAZ et ISIGAZ :

Ces opérations visent à informer sur la sécurité des installations intérieures et les éco-gestes permettant des économies d'énergie et d'eau. CIVIGAZ et ISIGAZ ciblent en particuliers les ménages en précarité énergétique. Sur la région Grand Est, 477 visites ont été effectuées en 2019 au titre de CIVIGAZ, la Métropole ayant été pilote sur les années précédentes de ce dispositif, il n'y a pas eu de visite sur notre territoire. ISIGAZ cible plus particulièrement les bailleurs sociaux, avec 1 939 médiations réalisées chez les habitants du Grand Est.

Vérification des dispositifs de comptage :

Une vérification des compteurs est réalisée afin de valider la conformité de ces derniers vis-à-vis de la réglementation. Une opération de pose et de pose est faite, avec une périodicité dépendant de la technologie (à soufflets ou à pistons, compteurs domestiques ou industriels). 2 878 compteurs ont été vérifiés en 2019 (deux fois moins que l'année précédente) dont près de 2 900 pour des compteurs domestiques.

▪ **Eléments d'analyse de la qualité du service**

Les activités liées au réseau (dépannage) et à la clientèle (interventions) sont à partir du 1^{er} janvier 2018, spécialisées par énergie. Les activités gazières sont regroupées au sein d'une même entité appelée Agence d'Intervention (AI). 63 AI couvrent la zone de desserte de GRDF.

Bilan de la relation usagers :

• **Signalements et interventions : Urgence Sécurité Gaz :**

Un seul numéro est mis à disposition des tiers: 0 800 47 33 33. Suite aux signalements, les appels sont répartis en 2 catégories : les interventions sécurité gaz (fuite, odeurs de gaz, incendies, explosions...) ou dépannage gaz (manque de gaz et autre). 2 285 signalements ont été réalisés en 2020 (2 813 en 2019), deuxième année consécutive de baisse depuis 2015, répartis de manière équivalente entre les dépannages et les interventions sécurité. Une hausse constante avait été observée des signalements entre 2015 et 2018 (augmentation de 20 à 25% par an).

- **Les incidents**

GRDF recense l'ensemble des incidents ou anomalies survenus sur le territoire. En 2020, 1 126 incidents ont été recensés (1 291 en 2019), dont près de 55 % liés à des fuites. Cette année, une baisse a été observée par rapport à l'année précédente, liée à la finalisation du programme de pose des compteurs Gazpar (plus de 80 % posés fin 2019), qui étaient la cause de la forte augmentation entre 2017 et 2018 (536 fuites en 2016, 683 en 2017, 1 090 en 2018, 733 en 2019 et 620 en 2020). En effet, au départ, il existe des micro-fuites sur les installations nouvelles. Ces fuites à la mise en place des systèmes sont difficilement évitables.

À noter que certains incidents, du fait de la proximité des réseaux de gaz, ont nécessité une intervention des équipes, sans que l'incident ne soit lié et/ou n'implique le gaz. C'est le cas en particulier pour les incendies (pas d'explosions recensées sur le territoire).

GRDF met à disposition des informations sur les coupures de réseau via le site <http://infocoupure.grdf.fr>.

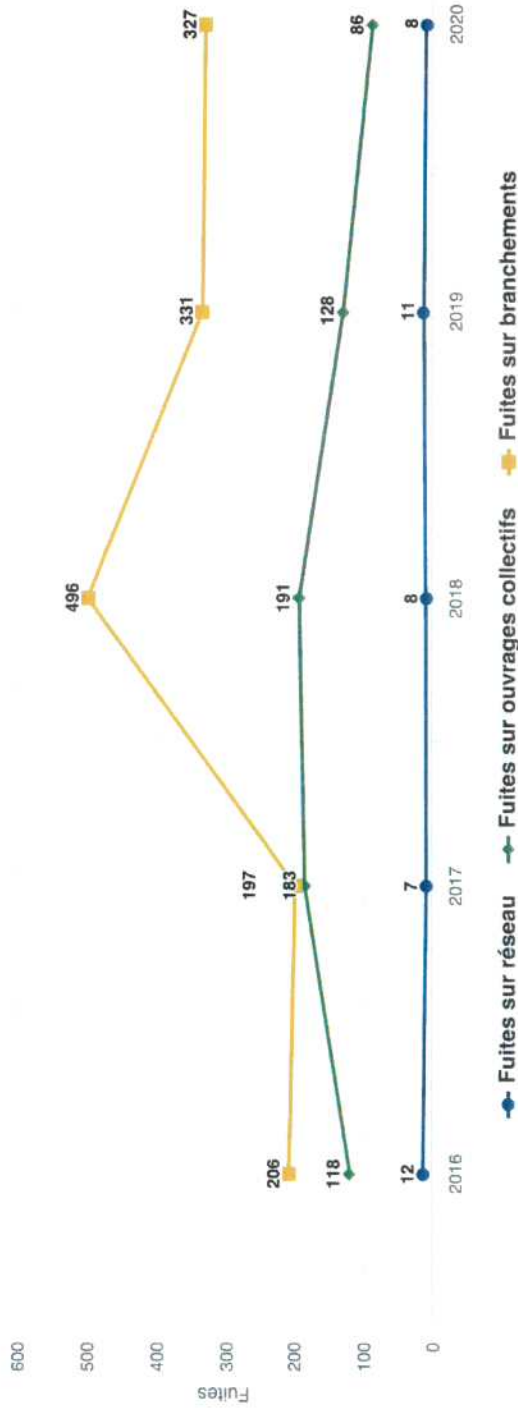


Figure 6: Evolution du nombre de fuites par catégories

• Demandes de prestations gaz :

Demandes de prestations réalisées	2015	2016	2017	2018	2019	2020
Mise en service (avec ou sans déplacement, avec ou sans pose de compteur)	10 307	10 119	11 273	10 033	10 896	8 888
Mise hors service (initiative client ou fournisseur)	7 218	7 105	7 767	6 615	6 598	6 040
Intervention pour impayés (coupure, prise de règlement, rétablissement)	1 550	1 535	1 487	1 159	1 132	992
Changement de fournisseur (avec ou sans déplacement)	2 596	3 064	3 748	3 208	3 642	3 924
Demande d'intervention urgente ou express par rapport au délai standard	435	413	493	498	402	285
Déplacement vain	650	557	462	572	480	289
Première mise en service	589	424	736	551	534	395

Ces interventions prennent en compte les 395 premiers raccordements réalisés sur la métropole (clients non alimentés au gaz précédemment).

Les conseillers GRDF sont disponibles du lundi au vendredi de 8h à 17h. Sur les 10 608 demandes réalisées par les fournisseurs en 2020, le taux d'intervention dans les délais "catalogue" est de 95,4% en 2019, en constante amélioration (94,2 % en 2019, 94,2% en 2018, 90,4% en 2017). Le taux de raccordement a quant à lui diminué drastiquement en 2020, passant de 91,2 % à 75,4% (114 raccordements). Le concessionnaire a mené une analyse de son parcours client pour en assurer une amélioration auprès des usagers.

• Suivi des réclamations :

Evolution du nombre de réclamations par motif

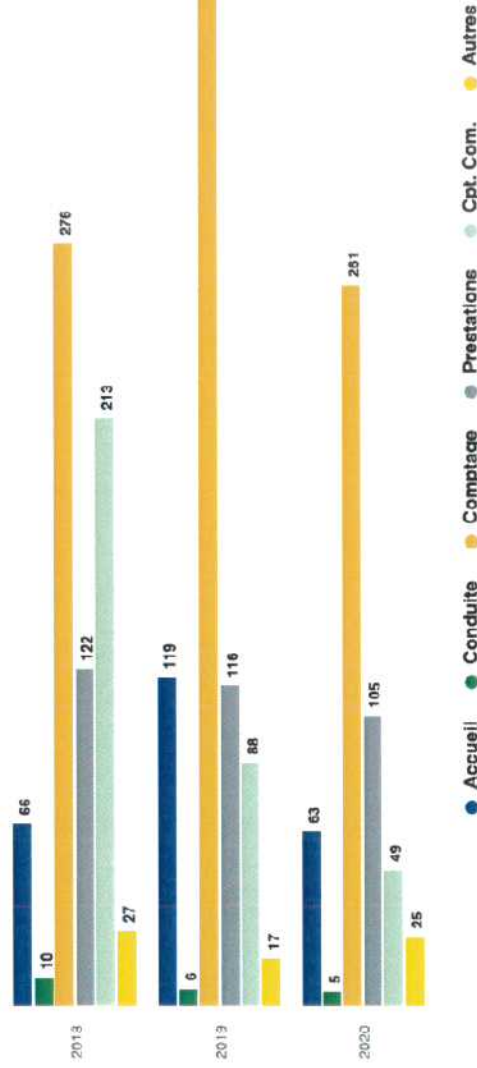


Figure 7: évolution du nombre de réclamations par motif et répartition des motifs de réclamations

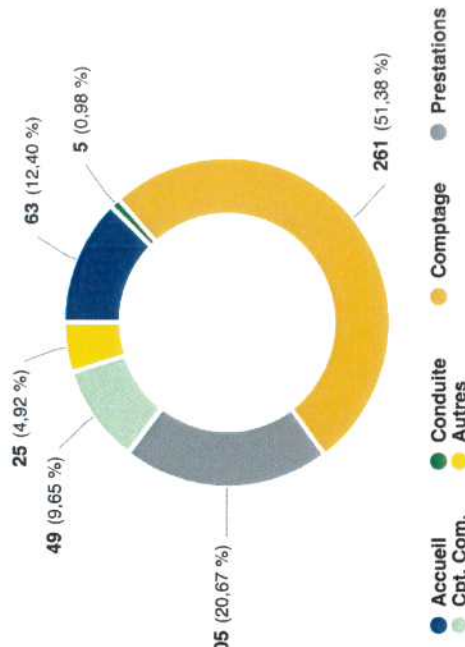
En 2020, le nombre de réclamations est de 508, en baisse par rapport à 2018 (714) et 2019 (757). De nombreuses réclamations liées aux nouveaux compteurs et aux fuites qui ont été engendrés, à rapporter aux 65 000 compteurs installés. Cette hausse des réclamations s'explique par une non-publication de données de consommation portant sur des clients télérelevés. Ces index non publiés auprès des clients sont le fait d'anomalies constatées dans le système d'information GRDF et de contrôles de cohérence effectués qui ont retardé la mise à disposition des données.

▪ Les enjeux d'avenir

La distribution de gaz est amenée à évoluer dans les prochaines années :

- Injection de multiples producteurs, lié au développement de la méthanisation,
- Diminution des consommations des usagers existants, liés aux améliorations énergétiques des bâtiments,
- Soutirages liés aux nouveaux usages, tels que le gaz naturel véhicule.

Répartition des motifs de réclamations en 2020



Actuellement 42 sites de production de Biométhane sont en service dans la Région Grand Est, (22 en 2019) représentant 850 GWh injectés. Cela représente 2,4 % de la consommation de gaz en Grand Est et représentera 13,4 % en 2023.


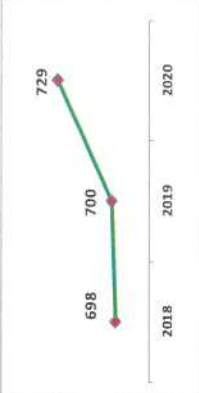

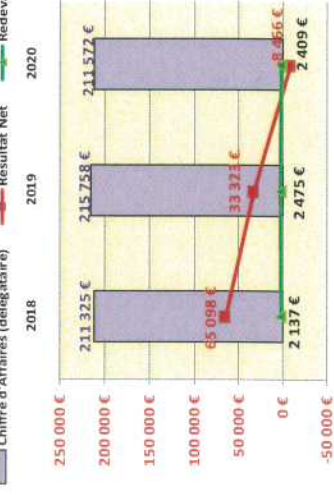
GRDF épaula les porteurs de projets sur l'étude des intrants (en collaboration avec la chambre d'agriculture), permettant un bon dimensionnement des installations, ainsi que sur les études économiques. Un projet sur Augny porté par un agriculteur a été inauguré début 2021, et d'autres acteurs ont sollicité GRDF pour des projets au stade de la réflexion.




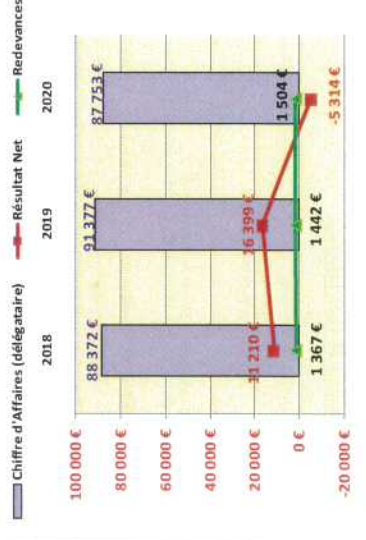
Les nouveaux usages concernent également l'accompagnement sur la qualité de l'air et l'installation de systèmes de chauffage innovants tels que les piles à combustible.


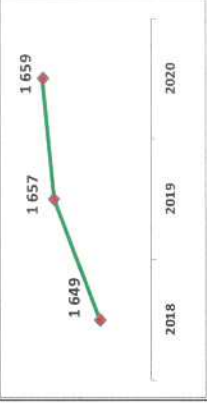

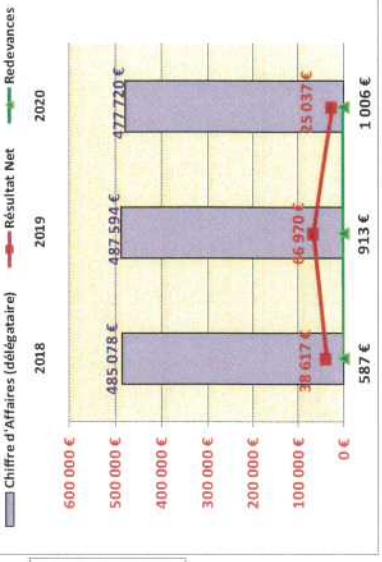
En 2021, Metz Métropole travaille également avec GRDF pour fusionner les 36 contrats de concession hors DSP, avec une signature prévue au 1^{er} semestre 2022.

SYNTHESE DES RAPPORTS ANNUELS PAR COMMUNE

GRDF – EXPLOITATION DU RESEAU DE GAZ

		<h3>Tableau de bord - Délégations de Service Public</h3>																																	
<p>Service : Direction Organisation, Méthodes, Contrôle de Gestion, Evaluation</p> <p>Année : 2020</p> <p>Service gestionnaire : Direction du Cycle de l'Eau et de l'Energie</p>		<p>Code délégation : GRDF-AMANVILLERS</p> <p>Date : 15 octobre 2021</p>	<p>Politique publique : Améliorer la qualité de vie</p> <p>Domaine d'activité : Energie</p>																																
<p>Réseau de gaz GRDF AMANVILLERS</p>																																			
<p>INDICATEURS</p> <p>↳ Activité</p>																																			
<p align="center">Eléments Financiers (En euros)</p>																																			
<p>Nb clients</p>  <table border="1"> <thead> <tr> <th>Année</th> <th>Nb clients</th> </tr> </thead> <tbody> <tr> <td>2018</td> <td>698</td> </tr> <tr> <td>2019</td> <td>700</td> </tr> <tr> <td>2020</td> <td>729</td> </tr> </tbody> </table>		Année	Nb clients	2018	698	2019	700	2020	729	<table border="1"> <thead> <tr> <th>Année</th> <th>2018</th> <th>2019</th> <th>2020</th> </tr> </thead> <tbody> <tr> <td>Chiffre d'Affaires (délégataire)</td> <td>211 325 €</td> <td>215 758 €</td> <td>211 572 €</td> </tr> <tr> <td>Résultat Net</td> <td>65 098 €</td> <td>33 323 €</td> <td>-8 466 €</td> </tr> <tr> <td>Redevances</td> <td>2 137 €</td> <td>2 475 €</td> <td>2 409 €</td> </tr> <tr> <td>Investissements réalisés</td> <td>16 940 €</td> <td>99 032 €</td> <td>33 100 €</td> </tr> <tr> <td>Nb clients</td> <td>698</td> <td>700</td> <td>729</td> </tr> </tbody> </table>		Année	2018	2019	2020	Chiffre d'Affaires (délégataire)	211 325 €	215 758 €	211 572 €	Résultat Net	65 098 €	33 323 €	-8 466 €	Redevances	2 137 €	2 475 €	2 409 €	Investissements réalisés	16 940 €	99 032 €	33 100 €	Nb clients	698	700	729
Année	Nb clients																																		
2018	698																																		
2019	700																																		
2020	729																																		
Année	2018	2019	2020																																
Chiffre d'Affaires (délégataire)	211 325 €	215 758 €	211 572 €																																
Résultat Net	65 098 €	33 323 €	-8 466 €																																
Redevances	2 137 €	2 475 €	2 409 €																																
Investissements réalisés	16 940 €	99 032 €	33 100 €																																
Nb clients	698	700	729																																
<p>Investissements réalisés</p>  <table border="1"> <thead> <tr> <th>Année</th> <th>Investissements réalisés</th> </tr> </thead> <tbody> <tr> <td>2018</td> <td>16 940 €</td> </tr> <tr> <td>2019</td> <td>99 032 €</td> </tr> <tr> <td>2020</td> <td>33 100 €</td> </tr> </tbody> </table>		Année	Investissements réalisés	2018	16 940 €	2019	99 032 €	2020	33 100 €	<p>Chiffre d'Affaires (délégataire)</p>  <table border="1"> <thead> <tr> <th>Année</th> <th>Chiffre d'Affaires (délégataire)</th> <th>Résultat Net</th> <th>Redevances</th> </tr> </thead> <tbody> <tr> <td>2018</td> <td>211 325 €</td> <td>65 098 €</td> <td>2 137 €</td> </tr> <tr> <td>2019</td> <td>215 758 €</td> <td>33 323 €</td> <td>2 475 €</td> </tr> <tr> <td>2020</td> <td>211 572 €</td> <td>-8 466 €</td> <td>2 409 €</td> </tr> </tbody> </table>		Année	Chiffre d'Affaires (délégataire)	Résultat Net	Redevances	2018	211 325 €	65 098 €	2 137 €	2019	215 758 €	33 323 €	2 475 €	2020	211 572 €	-8 466 €	2 409 €								
Année	Investissements réalisés																																		
2018	16 940 €																																		
2019	99 032 €																																		
2020	33 100 €																																		
Année	Chiffre d'Affaires (délégataire)	Résultat Net	Redevances																																
2018	211 325 €	65 098 €	2 137 €																																
2019	215 758 €	33 323 €	2 475 €																																
2020	211 572 €	-8 466 €	2 409 €																																
<p>Km canalisations</p> <table border="1"> <thead> <tr> <th>Année</th> <th>2018</th> <th>2019</th> <th>2020</th> </tr> </thead> <tbody> <tr> <td>2018</td> <td>12.12</td> </tr> <tr> <td>2019</td> <td>12.98</td> </tr> <tr> <td>2020</td> <td>12.98</td> </tr> </tbody> </table>		Année	2018	2019	2020	2018	12.12	2019	12.98	2020	12.98																								
Année	2018	2019	2020																																
2018	12.12																																		
2019	12.98																																		
2020	12.98																																		
<p>Exploitant :</p> <table border="1"> <thead> <tr> <th>Raison sociale :</th> <td>SA GRDF</td> </tr> <tr> <th>Forme juridique :</th> <td>SA</td> </tr> <tr> <th>Adresse :</th> <td>10, viaduc Kennedy 54007 NANCY CEDEX</td> </tr> <tr> <th>Capital :</th> <td>1 800 745 000 €</td> </tr> <tr> <th>Société dédiée :</th> <td>NON</td> </tr> <tr> <th>Société Mère :</th> <td>-</td> </tr> </thead></table>		Raison sociale :	SA GRDF	Forme juridique :	SA	Adresse :	10, viaduc Kennedy 54007 NANCY CEDEX	Capital :	1 800 745 000 €	Société dédiée :	NON	Société Mère :	-																						
Raison sociale :	SA GRDF																																		
Forme juridique :	SA																																		
Adresse :	10, viaduc Kennedy 54007 NANCY CEDEX																																		
Capital :	1 800 745 000 €																																		
Société dédiée :	NON																																		
Société Mère :	-																																		
<p>Etablissement</p> <p>Situé à : Allée Philippe Lebon, 57950 Montigny-Lès-Metz</p> <p>Nature du contrat : Concession</p> <p>Signé le : 01/12/2013</p> <p>Avec effet au : 01/12/2013</p> <p>Échéance : 30/11/2013</p> <p>Durée : 30 ans</p>																																			

		<h3>Tableau de bord - Délégations de Service Public</h3>																									
<p>Direction Organisation, Méthodes, Contrôle de Gestion, Evaluation</p> <p>Service : GRDF-ARS-LAQ</p> <p>Code délégation : GRDF-ARS-LAQ</p> <p>Année : 2020</p> <p>Service gestionnaire : Direction du Cycle de l'Eau et de l'Energie</p> <p>Date : 15 octobre 2021</p> <p>Politique publique : Améliorer la qualité de vie</p> <p>Domaine d'activité : Energie</p>		<p>INDICATEURS</p> <p>↳ Activité</p>																									
<p>Réseau de gaz GRDF ARS-LAQUENEXY</p>		<p>Eléments Financiers (En euros)</p> <table border="1"> <thead> <tr> <th></th> <th>2018</th> <th>2019</th> <th>2020</th> </tr> </thead> <tbody> <tr> <td>Chiffre d'Affaires (dégagatoire)</td> <td>88 372 €</td> <td>91 377 €</td> <td>87 753 €</td> </tr> <tr> <td>Résultat Net</td> <td>11 210 €</td> <td>16 399 €</td> <td>-5 314 €</td> </tr> <tr> <td>Redevances</td> <td>1 367 €</td> <td>1 442 €</td> <td>1 504 €</td> </tr> <tr> <td>Investissements réalisés</td> <td>8 098 €</td> <td>12 956 €</td> <td>40 100 €</td> </tr> <tr> <td>Nb clients</td> <td>280</td> <td>281</td> <td>280</td> </tr> </tbody> </table>			2018	2019	2020	Chiffre d'Affaires (dégagatoire)	88 372 €	91 377 €	87 753 €	Résultat Net	11 210 €	16 399 €	-5 314 €	Redevances	1 367 €	1 442 €	1 504 €	Investissements réalisés	8 098 €	12 956 €	40 100 €	Nb clients	280	281	280
	2018	2019	2020																								
Chiffre d'Affaires (dégagatoire)	88 372 €	91 377 €	87 753 €																								
Résultat Net	11 210 €	16 399 €	-5 314 €																								
Redevances	1 367 €	1 442 €	1 504 €																								
Investissements réalisés	8 098 €	12 956 €	40 100 €																								
Nb clients	280	281	280																								
<p>Etablissement</p> <p>Situé à : Allée Philippe Lebon, 57950 Montigny-Lès-Metz</p> <p>Nature du contrat : Concession</p> <p>Signé le : 01/10/2011</p> <p>Avec effet au : 01/10/2011</p> <p>Échéance : 30/09/2041</p> <p>Durée : 30 ans</p>		<p>Nb clients</p> 																									
<p>Exploitant :</p> <p>Raison sociale : SA GRDF</p> <p>Forme juridique : SA</p> <p>Adresse : 10, Viaduc Kennedy 54007 NANCY CEDEX</p> <p>Capital : 1.800.745.001 €</p> <p>Société dédiée : NON</p> <p>Société Mère :</p>		<p>Investissements réalisés</p>  <p>Km canalisations</p> <table border="1"> <tbody> <tr> <td>2018</td> <td>8,17</td> </tr> <tr> <td>2019</td> <td>8,17</td> </tr> <tr> <td>2020</td> <td>8,17</td> </tr> </tbody> </table>		2018	8,17	2019	8,17	2020	8,17																		
2018	8,17																										
2019	8,17																										
2020	8,17																										
		<p>Chiffre d'Affaires (dégagatoire) - Résultat Net - Redevances</p> 																									

		<h3>Tableau de bord - Délégations de Service Public</h3>																									
<p>Direction Organisation, Méthodes, Contrôle de Gestion, Evaluation</p> <p>Service : GRDF-ARS/MOS.</p> <p>Année : 2020</p> <p>Service gestionnaire : Direction du Cycle de l'Eau et de l'Energie</p>		<p>Date : 15 octobre 2021</p> <p>Code délégation : GRDF-ARS/MOS.</p> <p>Politique publique : Améliorer la qualité de vie</p> <p>Domaine d'activité : Energie</p>																									
<p>Réseau de gaz GRDF ARS-SUR-MOSELLE</p>		<p>INDICATEURS</p> <p>↓ Activité</p>																									
<p>Etablissement</p> <p>Situé à : Allée Philippe Lebon, 57950 Montigny-Lès-Metz</p> <p>Nature du contrat : Concession</p> <p>Signé le : 01/07/1991</p> <p>Avec effet au : 01/07/1991</p> <p>Échéance : 30/06/2021</p> <p>Durée : 30 ans</p>		<p>Eléments Financiers (En euros)</p> <table border="1"> <thead> <tr> <th></th> <th>2018</th> <th>2019</th> <th>2020</th> </tr> </thead> <tbody> <tr> <td>Chiffre d'Affaires (délégataire)</td> <td>485 078 €</td> <td>487 594 €</td> <td>477 720 €</td> </tr> <tr> <td>Résultat Net</td> <td>38 617 €</td> <td>66 970 €</td> <td>25 037 €</td> </tr> <tr> <td>Redevances</td> <td>587 €</td> <td>913 €</td> <td>1 006 €</td> </tr> <tr> <td>Investissements réalisés</td> <td>147 876 €</td> <td>171 748 €</td> <td>269 300 €</td> </tr> <tr> <td>Nb clients</td> <td>1 649</td> <td>1 657</td> <td>1 659</td> </tr> </tbody> </table>			2018	2019	2020	Chiffre d'Affaires (délégataire)	485 078 €	487 594 €	477 720 €	Résultat Net	38 617 €	66 970 €	25 037 €	Redevances	587 €	913 €	1 006 €	Investissements réalisés	147 876 €	171 748 €	269 300 €	Nb clients	1 649	1 657	1 659
	2018	2019	2020																								
Chiffre d'Affaires (délégataire)	485 078 €	487 594 €	477 720 €																								
Résultat Net	38 617 €	66 970 €	25 037 €																								
Redevances	587 €	913 €	1 006 €																								
Investissements réalisés	147 876 €	171 748 €	269 300 €																								
Nb clients	1 649	1 657	1 659																								
<p>Exploitant :</p> <p>Raison sociale : SA GRDF</p> <p>Forme juridique : SA</p> <p>Adresse : 10, viaduc Kennedy 54007 NANCY CEDEX</p> <p>Capital : 1 800 745 002 €</p> <p>Société dédiée : NON</p> <p>Société Mère :</p>		<p>Nb clients</p>  <p>Investissements réalisés</p>  <p>Km canalisations</p> <table border="1"> <thead> <tr> <th>Année</th> <th>2018</th> <th>2019</th> <th>2020</th> </tr> </thead> <tbody> <tr> <td>2018</td> <td>19,52</td> <td></td> <td></td> </tr> <tr> <td>2019</td> <td></td> <td>19,52</td> <td></td> </tr> <tr> <td>2020</td> <td></td> <td></td> <td>19,58</td> </tr> </tbody> </table>		Année	2018	2019	2020	2018	19,52			2019		19,52		2020			19,58								
Année	2018	2019	2020																								
2018	19,52																										
2019		19,52																									
2020			19,58																								
																											


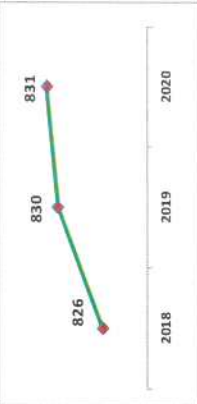


		<h2 style="text-align: center;">Tableau de bord - Délégations de Service Public</h2>		
<p>Service : Direction Organisation, Méthodes, Contrôle de Gestion, Evaluation</p> <p>Année : 2020</p> <p>Service gestionnaire : Direction du Cycle de l'Eau et de l'Energie</p>		<p>Code délégation : GRDF-AUGNY</p> <p style="text-align: center;">Réseau de gaz GRDF AUGNY</p>	<p>Date : 15 octobre 2021</p> <p>Politique publique : Améliorer la qualité de vie</p> <p>Domaine d'activité : Energie</p>	
INDICATEURS				
→ Activité				
Eléments Financiers (En euros)				
Nb clients		2018	2019	2020
		826	830	831
				
Chiffre d'Affaires (délégataire)		276 202 €	280 160 €	262 803 €
Résultat Net		-7 745 €	-12 907 €	-37 365 €
Redevances		2 144 €	2 675 €	2 882 €
Investissements réalisés		118 864 €	79 170 €	282 000 €
Nb clients		826	830	831
Investissements réalisés		118 864 €	79 170 €	282 000 €
				
Km canalisations		22,70	22,84	22,92
				
Exploitant :		SA GRDF		
Raison sociale :		SA		
Forme Juridique :		10, viaduc Kennedy 54007 NANCY CEDEX		
Adresse :		NON		
Capital :		-		
Société déléguée :		-		
Société Mère :		-		



Tableau de bord - Délégations de Service Public

Service : Direction Organisation, Méthodes, Contrôle de Gestion, Evaluation

Année : 2020

Service gestionnaire : Direction du Cycle de l'Eau et de l'Energie

Code délégation : GRDF-CHÂTEL

Date : 15 octobre 2021

Réseau de gaz GRDF CHÂTEL-SAINT-GERMAIN

Politique publique : Améliorer la qualité de vie

Domaine d'activité : Energie

Etablissement

Situé à : Allée Philippe Lebon, 57950 Montigny-Lès-Metz

Nature du contrat : Concession

Signé le : 18/03/1998

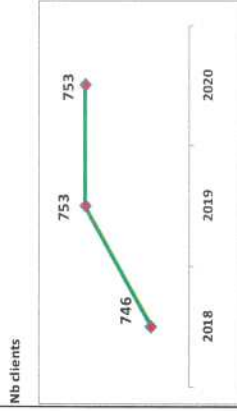
Avec effet au : 18/03/1998

Echéance : 17/03/2028

Durée : 30 ans

INDICATEURS

Activité



Eléments Financiers (En euros)

	2018	2019	2020
Chiffre d'Affaires (délégataire)	268 134 €	270 938 €	272 065 €
Résultat Net	51 540 €	80 175 €	-67 197 €
Redevances	1 675 €	1 855 €	1 986 €
Investissements réalisés	89 096 €	23 144 €	47 600 €
Nb clients	746	753	753

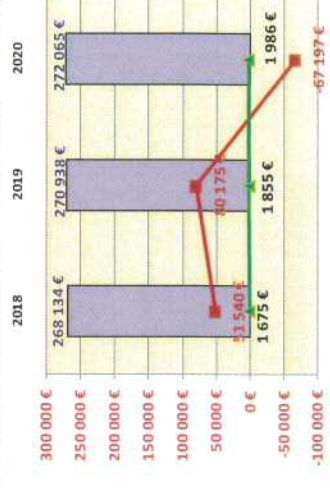
Investissements réalisés



Km camalisations





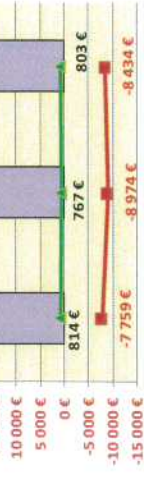
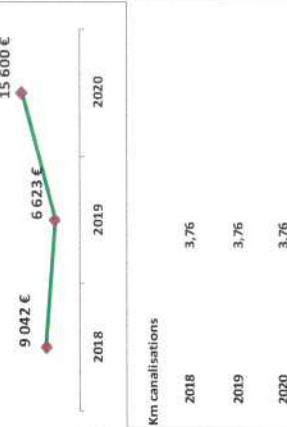



2018	11,47
2019	11,47
2020	11,48


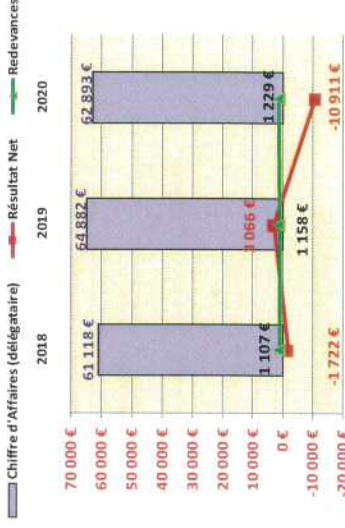
Chiffre d'Affaires (délégataire) / Résultat Net / Redevances





Exploitant :


Raison sociale : SA GRDF
 Forme juridique : SA
 Adresse : 10, viaduc Kennedy 54007 NANCY CEDEX
 Capital : 1 800 745 004 €
 Société dédiée : NON
 Société Mère :

		<h2 style="text-align: center;">Tableau de bord - Délégations de Service Public</h2>																									
<p>Service : Direction Organisation, Méthodes, Contrôle de Gestion, Evaluation</p> <p>Année : 2020</p> <p>Service gestionnaire : Direction du Cycle de l'Eau et de l'Energie</p>		<p>Code délégation : GRDF-CHESNY</p> <p style="text-align: center;">Réseau de gaz GRDF CHESNY</p>	<p>Date : 15 octobre 2021</p> <p>Politique publique : Améliorer la qualité de vie</p> <p>Domaine d'activité : Energie</p>																								
INDICATEURS																											
↓ Activité																											
Eléments Financiers (En euros)																											
<table border="1" style="width: 100%; border-collapse: collapse;"> <thead> <tr> <th></th> <th>2018</th> <th>2019</th> <th>2020</th> </tr> </thead> <tbody> <tr> <td>Nb clients</td> <td>114</td> <td>117</td> <td>117</td> </tr> <tr> <td>Chiffre d'Affaires (déléгатaire)</td> <td>33 406 €</td> <td>34 363 €</td> <td>33 267 €</td> </tr> <tr> <td>Résultat Net</td> <td>-7 759 €</td> <td>-8 974 €</td> <td>-8 434 €</td> </tr> <tr> <td>Redevances</td> <td>814 €</td> <td>767 €</td> <td>803 €</td> </tr> <tr> <td>Investissements réalisés</td> <td>9 042 €</td> <td>6 623 €</td> <td>15 600 €</td> </tr> </tbody> </table>					2018	2019	2020	Nb clients	114	117	117	Chiffre d'Affaires (déléгатaire)	33 406 €	34 363 €	33 267 €	Résultat Net	-7 759 €	-8 974 €	-8 434 €	Redevances	814 €	767 €	803 €	Investissements réalisés	9 042 €	6 623 €	15 600 €
	2018	2019	2020																								
Nb clients	114	117	117																								
Chiffre d'Affaires (déléгатaire)	33 406 €	34 363 €	33 267 €																								
Résultat Net	-7 759 €	-8 974 €	-8 434 €																								
Redevances	814 €	767 €	803 €																								
Investissements réalisés	9 042 €	6 623 €	15 600 €																								
<p>Nb clients</p> 		<p>Investissements réalisés</p> 																									
<p>Chiffre d'Affaires (déléгатaire)</p> 		<p>Résultat Net</p> 																									
<p>Redevances</p> 		<p>Nb clients</p> 																									
<p>Investissements réalisés</p> 		<p>Km canalisations</p> 																									
<p>Exploitant :</p> <table border="1" style="width: 100%; border-collapse: collapse;"> <tbody> <tr> <td>Raison sociale :</td> <td>SA GRDF</td> </tr> <tr> <td>Forme juridique :</td> <td>SA</td> </tr> <tr> <td>Adresse :</td> <td>10, Viaduc Kennedy 54007 NANCY CEDEX</td> </tr> <tr> <td>Capital :</td> <td>1 800 745 005 €</td> </tr> <tr> <td>Société dédiée :</td> <td>NON</td> </tr> <tr> <td>Société Mère :</td> <td>-</td> </tr> </tbody> </table>				Raison sociale :	SA GRDF	Forme juridique :	SA	Adresse :	10, Viaduc Kennedy 54007 NANCY CEDEX	Capital :	1 800 745 005 €	Société dédiée :	NON	Société Mère :	-												
Raison sociale :	SA GRDF																										
Forme juridique :	SA																										
Adresse :	10, Viaduc Kennedy 54007 NANCY CEDEX																										
Capital :	1 800 745 005 €																										
Société dédiée :	NON																										
Société Mère :	-																										

		<h3>Tableau de bord - Délégations de Service Public</h3>																									
<p>Service : Direction Organisation, Méthodes, Contrôle de Gestion, Evaluation</p> <p>Année : 2020</p> <p>Service gestionnaire : Direction du Cycle de l'Eau et de l'Energie</p>		<p>Code délégation : GRDF-COIN/CUVRY</p>	<p>Date : 15 octobre 2021</p>																								
<p>Service : Direction Organisation, Méthodes, Contrôle de Gestion, Evaluation</p> <p>Année : 2020</p> <p>Service gestionnaire : Direction du Cycle de l'Eau et de l'Energie</p>		<h2>Réseau de gaz GRDF COIN-LÈS-CUVRY</h2>																									
<p>INDICATEURS</p> <p>◆ Activité</p>		<p>Eléments Financiers (En euros)</p>																									
<p>Etablissement</p> <p>Situé à : Allée Philippe Lebon, 57950 Montigny-Lès-Metz</p> <p>Nature du contrat : Concession</p> <p>Signé le : 01/08/2015</p> <p>Avec effet au : 01/08/2015</p> <p>Echéance : 31/07/2045</p> <p>Durée : 30 ans</p>		<table border="1"> <thead> <tr> <th></th> <th>2018</th> <th>2019</th> <th>2020</th> </tr> </thead> <tbody> <tr> <td>Nb clients</td> <td>220</td> <td>223</td> <td>223</td> </tr> <tr> <td>Investissements réalisés</td> <td>5 441 €</td> <td>18 801 €</td> <td>17 800 €</td> </tr> </tbody> </table>			2018	2019	2020	Nb clients	220	223	223	Investissements réalisés	5 441 €	18 801 €	17 800 €												
	2018	2019	2020																								
Nb clients	220	223	223																								
Investissements réalisés	5 441 €	18 801 €	17 800 €																								
<p>Exploitant :</p> <p>Raison sociale : SA GRDF</p> <p>Forme juridique : SA</p> <p>Adresse : 10, viaduc Kennedy 54007 NANCY CEDEX</p> <p>Capital : 1 800 745 006 €</p> <p>Société dédiée : NON</p> <p>Société Mère : -</p>		<table border="1"> <thead> <tr> <th></th> <th>2018</th> <th>2019</th> <th>2020</th> </tr> </thead> <tbody> <tr> <td>Chiffre d'Affaires (dégagé)</td> <td>61 118 €</td> <td>64 882 €</td> <td>62 893 €</td> </tr> <tr> <td>Résultat Net</td> <td>-1 722 €</td> <td>3 066 €</td> <td>-10 911 €</td> </tr> <tr> <td>Redevances</td> <td>1 107 €</td> <td>1 158 €</td> <td>1 229 €</td> </tr> <tr> <td>Investissements réalisés</td> <td>5 441 €</td> <td>18 801 €</td> <td>17 800 €</td> </tr> <tr> <td>Nb clients</td> <td>220</td> <td>223</td> <td>223</td> </tr> </tbody> </table>			2018	2019	2020	Chiffre d'Affaires (dégagé)	61 118 €	64 882 €	62 893 €	Résultat Net	-1 722 €	3 066 €	-10 911 €	Redevances	1 107 €	1 158 €	1 229 €	Investissements réalisés	5 441 €	18 801 €	17 800 €	Nb clients	220	223	223
	2018	2019	2020																								
Chiffre d'Affaires (dégagé)	61 118 €	64 882 €	62 893 €																								
Résultat Net	-1 722 €	3 066 €	-10 911 €																								
Redevances	1 107 €	1 158 €	1 229 €																								
Investissements réalisés	5 441 €	18 801 €	17 800 €																								
Nb clients	220	223	223																								
<p>Investissements réalisés</p> <p>Km canalisations</p> <table border="1"> <tbody> <tr> <td>2018</td> <td>5,64</td> </tr> <tr> <td>2019</td> <td>5,64</td> </tr> <tr> <td>2020</td> <td>5,64</td> </tr> </tbody> </table>		2018	5,64	2019	5,64	2020	5,64																				
2018	5,64																										
2019	5,64																										
2020	5,64																										

		<h2 style="text-align: center;">Tableau de bord - Délégations de Service Public</h2>		
Service : Direction Organisation, Méthodes, Contrôle de Gestion, Evaluation Année : 2020		Code délégation : GRDF-COIN/SEILLE	Date : 15 octobre 2021	
Service gestionnaire : Direction du Cycle de l'Eau et de l'Energie		Réseau de gaz GRDF COIN-SUR-SEILLE		
Politique publique : Améliorer la qualité de vie Domaine d'activité : Energie				
INDICATEURS				
Activité				
Eléments Financiers (En euros)				
Nb clients		2018	2019	2020
		32 687 €	34 178 €	32 740 €
Chiffre d'Affaires (déléгатaire)		6 817 €	7 044 €	-5 787 €
Résultat Net		843 €	810 €	857 €
Redevances		4 347 €	1 553 €	11 200 €
Investissements réalisés		101	101	103
Nb clients		101	101	103

Exploitant : SA GRDF	
Raison sociale : SA GRDF	Forme juridique : SA
Adresse : 10, viaduc Kennedy 54007 NANCY CEDEX	
Capital : 1 800 745 007 €	Société dédiée : NON
Société Mère :	

Investissements réalisés	2018	2019	2020
	4 347 €	1 553 €	11 200 €
Km canalisations	2018	2019	2020
	2,97	2,97	2,97


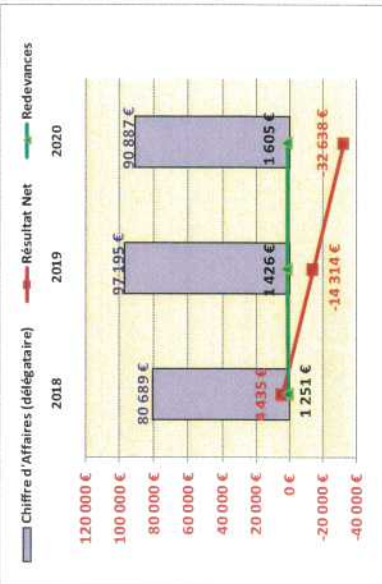
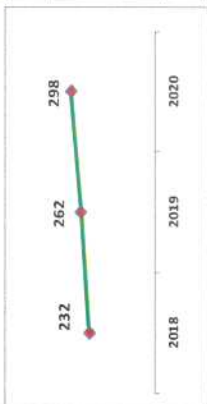
Chiffre d'Affaires (déléгатaire)	2018	2019	2020
	32 687 €	34 178 €	32 740 €
Résultat Net	810 €	857 €	-5 787 €
Redevances	7 044 €	810 €	857 €



Tableau de bord - Délégations de Service Public

<p>Service : Direction Organisation, Méthodes, Contrôle de Gestion, Evaluation</p> <p>Année : 2020</p> <p>Service gestionnaire : Direction du Cycle de l'Eau et de l'Energie</p>		<p>Code délégation : GRDF-CUVRY</p>	<p>Date : 15 octobre 2021</p> <p>Politique publique : Améliorer la qualité de vie</p> <p>Domaine d'activité : Energie</p>
<h3>Réseau de gaz GRDF CUVRY</h3>			
<h4>INDICATEURS</h4>			
<p>• Activité</p>			
<p>Eléments Financiers (En euros)</p>			
	2018	2019	2020
Chiffre d'Affaires (délégitaire)	80 689 €	97 195 €	90 887 €
Résultat Net	4 435 €	-14 314 €	-32 638 €
Redevances	1 251 €	1 426 €	1 605 €
Investissements réalisés	47 917 €	73 455 €	179 200 €
Nb clients	232	262	298




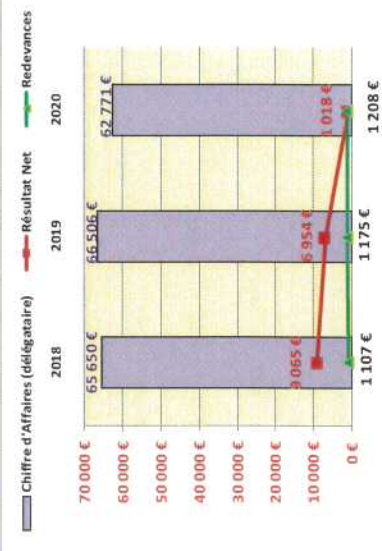



Km canalisations

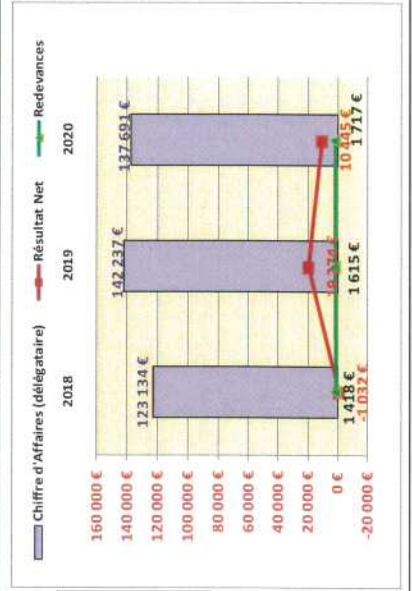
Année	Km canalisations
2018	8,16
2019	8,31
2020	8,68


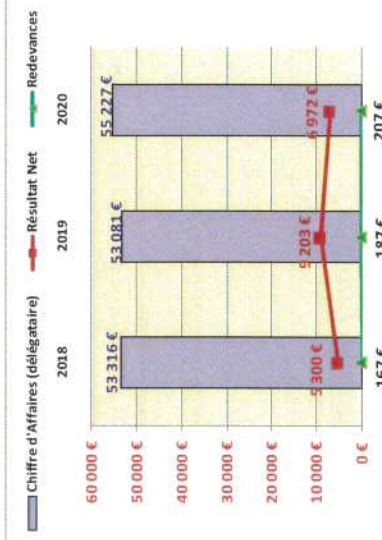
Exploitant :


Raison sociale :	SA GRDF
Forme juridique :	SA
Adresse :	10, viaduc Kennedy 54007 NANCY CEDEX
Capital :	1 800 745 008 €
Société dédiée :	NON
Société Mère :	

		<h2 style="text-align: center;">Tableau de bord - Délégations de Service Public</h2>																									
<p>Service : Direction Organisation, Méthodes, Contrôle de Gestion, Evaluation</p> <p>Année : 2020</p> <p>Service gestionnaire : Direction du Cycle de l'Eau et de l'Energie</p>		<p>Code délégation : GRDF-FÉY</p> <p>Date : 15 octobre 2021</p>	<p>Politique publique : Améliorer la qualité de vie</p> <p>Domaine d'activité : Energie</p>																								
<p>Service gestionnaire : Direction du Cycle de l'Eau et de l'Energie</p>		<h3>Réseau de gaz GRDF FÉY</h3>																									
<p>INDICATEURS</p> <p>• Activité</p>		<p style="text-align: center;">Eléments Financiers (En euros)</p> <table border="1"> <thead> <tr> <th></th> <th>2018</th> <th>2019</th> <th>2020</th> </tr> </thead> <tbody> <tr> <td>Chiffre d'Affaires (délégataire)</td> <td>65 650 €</td> <td>66 506 €</td> <td>62 771 €</td> </tr> <tr> <td>Résultat Net</td> <td>9 065 €</td> <td>6 954 €</td> <td>1 018 €</td> </tr> <tr> <td>Redevances</td> <td>1 107 €</td> <td>1 175 €</td> <td>1 208 €</td> </tr> <tr> <td>Investissements réalisés</td> <td>8 784 €</td> <td>16 501 €</td> <td>22 200 €</td> </tr> <tr> <td>Nb clients</td> <td>206</td> <td>207</td> <td>207</td> </tr> </tbody> </table>			2018	2019	2020	Chiffre d'Affaires (délégataire)	65 650 €	66 506 €	62 771 €	Résultat Net	9 065 €	6 954 €	1 018 €	Redevances	1 107 €	1 175 €	1 208 €	Investissements réalisés	8 784 €	16 501 €	22 200 €	Nb clients	206	207	207
	2018	2019	2020																								
Chiffre d'Affaires (délégataire)	65 650 €	66 506 €	62 771 €																								
Résultat Net	9 065 €	6 954 €	1 018 €																								
Redevances	1 107 €	1 175 €	1 208 €																								
Investissements réalisés	8 784 €	16 501 €	22 200 €																								
Nb clients	206	207	207																								
<p>Etablissement</p> <p>Situé à : Allée Philippe Lebon, 57950 Montigny-Lès-Metz</p> <p>Nature du contrat : Concession</p> <p>Signé le : 01/02/2016</p> <p>Avec effet au : 01/02/2016</p> <p>Échéance : 31/01/2046</p> <p>Durée : 30 ans</p>		<p>Nb clients</p>  <p>Investissements réalisés</p>  <p>Km canalisations</p> <table border="1"> <thead> <tr> <th>Année</th> <th>2018</th> <th>2019</th> <th>2020</th> </tr> </thead> <tbody> <tr> <td>2018</td> <td>5,20</td> <td></td> <td></td> </tr> <tr> <td>2019</td> <td></td> <td>5,35</td> <td></td> </tr> <tr> <td>2020</td> <td></td> <td></td> <td>5,35</td> </tr> </tbody> </table>		Année	2018	2019	2020	2018	5,20			2019		5,35		2020			5,35								
Année	2018	2019	2020																								
2018	5,20																										
2019		5,35																									
2020			5,35																								
<p>Exploitant :</p> <p>Raison sociale : SA GRDF</p> <p>Forme juridique : SA</p> <p>Adresse : 10, Viaduc Kennedy, 54007 NANCY CEDEX</p> <p>Capital : 1 800 745 009 €</p> <p>Société déléguée : NON</p> <p>Société Mère : -</p>																											

		<h2 style="text-align: center;">Tableau de bord - Délégations de Service Public</h2>		
<p>Service : Direction Organisation, Méthodes, Contrôle de Gestion, Evaluation</p> <p>Année : 2020</p> <p>Service gestionnaire : Direction du Cycle de l'Eau et de l'Energie</p>		<p>Code délégation : GRDF-JURY</p>	<p>Date : 15 octobre 2021</p>	
<p style="text-align: center;">Réseau de gaz GRDF</p> <p style="text-align: center;">JURY</p>		<p>Politique publique : Améliorer la qualité de vie</p> <p>Domaine d'activité : Energie</p>		
INDICATEURS				
◆ Activité				
Eléments Financiers (En euros)				
		2018	2019	2020
Nb clients		346	379	390
		2018	2019	2020
Investissements réalisés		20 547 €	37 319 €	29 300 €
		2018	2019	2020
Km canalisations		10,18	10,18	10,18
		2018	2019	2020
Exploitant :		SA GRDF		
Raison sociale :		SA		
Forme juridique :		10, viaduc Kennedy 54007 NANCY CEDEX		
Adresse :		1.800.745.010 €		
Capital :		NON		
Société dédiée :		-		
Société Mère :		-		
Etablissement		Allée Philippe Lebon, 57950 Montigny-Lès-Metz		
Situé à :		Concession		
Nature du contrat :		01/11/2012		
Signé le :		01/11/2012		
Avec effet au :		31/10/2042		
Échéance :		30 ans		
Durée :				
Eléments Financiers (En euros)		2018	2019	2020
Chiffre d'Affaires (délégataire)		123 134 €	142 237 €	137 691 €
Résultat Net		-1 032 €	19 274 €	10 445 €
Redevances		1 418 €	1 615 €	1 717 €
Investissements réalisés		20 547 €	37 319 €	29 300 €
Nb clients		346	379	390



		<h2 style="text-align: center;">Tableau de bord - Délégations de Service Public</h2>													
<p>Service : Direction Organisation, Méthodes, Contrôle de Gestion, Evaluation</p> <p>Année : 2020</p> <p>Service gestionnaire : Direction du Cycle de l'Eau et de l'Energie</p>		<p>Code délégation : GRDF-JUSSY</p> <p style="text-align: right;">Date : 15 octobre 2021</p>	<p>Politique publique : Améliorer la qualité de vie</p> <p>Domaine d'activité : Energie</p>												
<p>Réseau de gaz GRDF JUSSY</p>															
<p>INDICATEURS</p> <p>↳ Activité</p>															
<p>Eléments Financiers (En euros)</p>															
<p>Nb clients</p>		<table border="1"> <thead> <tr> <th>2018</th> <th>2019</th> <th>2020</th> </tr> </thead> <tbody> <tr> <td>133</td> <td>135</td> <td>138</td> </tr> </tbody> </table>	2018	2019	2020	133	135	138	<table border="1"> <thead> <tr> <th>2018</th> <th>2019</th> <th>2020</th> </tr> </thead> <tbody> <tr> <td>53 316 €</td> <td>53 081 €</td> <td>55 227 €</td> </tr> </tbody> </table>	2018	2019	2020	53 316 €	53 081 €	55 227 €
2018	2019	2020													
133	135	138													
2018	2019	2020													
53 316 €	53 081 €	55 227 €													
<p>Investissements réalisés</p>		<table border="1"> <thead> <tr> <th>2018</th> <th>2019</th> <th>2020</th> </tr> </thead> <tbody> <tr> <td>26 339 €</td> <td>167 €</td> <td>187 €</td> </tr> </tbody> </table>	2018	2019	2020	26 339 €	167 €	187 €	<table border="1"> <thead> <tr> <th>2018</th> <th>2019</th> <th>2020</th> </tr> </thead> <tbody> <tr> <td>5 300 €</td> <td>9 203 €</td> <td>6 972 €</td> </tr> </tbody> </table>	2018	2019	2020	5 300 €	9 203 €	6 972 €
2018	2019	2020													
26 339 €	167 €	187 €													
2018	2019	2020													
5 300 €	9 203 €	6 972 €													
<p>Km canalisations</p>		<table border="1"> <thead> <tr> <th>2018</th> <th>2019</th> <th>2020</th> </tr> </thead> <tbody> <tr> <td>4,01</td> <td>4,01</td> <td>4,03</td> </tr> </tbody> </table>	2018	2019	2020	4,01	4,01	4,03	<table border="1"> <thead> <tr> <th>2018</th> <th>2019</th> <th>2020</th> </tr> </thead> <tbody> <tr> <td>167 €</td> <td>187 €</td> <td>207 €</td> </tr> </tbody> </table>	2018	2019	2020	167 €	187 €	207 €
2018	2019	2020													
4,01	4,01	4,03													
2018	2019	2020													
167 €	187 €	207 €													
<p>Etablissement</p> <p>Situé à : Allée Philippe Lebon, 57950 Montigny-Lès-Metz</p> <p>Nature du contrat : Concession</p> <p>Signé le : 23/11/1993</p> <p>Avec effet au : 23/11/1993</p> <p>Échéance : 22/11/2023</p> <p>Durée : 30 ans</p>		 <table border="1"> <caption>Chiffre d'Affaires (déléataire) et Résultat Net (2018-2020)</caption> <thead> <tr> <th>Année</th> <th>Chiffre d'Affaires (déléataire) (€)</th> <th>Résultat Net (€)</th> </tr> </thead> <tbody> <tr> <td>2018</td> <td>53 316</td> <td>5 300</td> </tr> <tr> <td>2019</td> <td>53 081</td> <td>9 203</td> </tr> <tr> <td>2020</td> <td>55 227</td> <td>6 972</td> </tr> </tbody> </table>		Année	Chiffre d'Affaires (déléataire) (€)	Résultat Net (€)	2018	53 316	5 300	2019	53 081	9 203	2020	55 227	6 972
Année	Chiffre d'Affaires (déléataire) (€)	Résultat Net (€)													
2018	53 316	5 300													
2019	53 081	9 203													
2020	55 227	6 972													
<p>Exploitant :</p>		<p>Raison sociale : SA GRDF</p> <p>Forme juridique : SA</p> <p>Adresse : 10, viaduc Kennedy, 54007 NANCY CEDEX</p> <p>Capital : 1.800.745.011 €</p> <p>Société dédiée : NON</p> <p>Société Mère : -</p>													

		<h3>Tableau de bord - Délégations de Service Public</h3>		
<p>Service : Direction Organisation, Méthodes, Contrôle de Gestion, Evaluation</p> <p>Année : 2020</p> <p>Service gestionnaire : Direction du Cycle de l'Eau et de l'Energie</p>		<p>Code délégation : GRDF-LA MAXE</p> <p>Date : 15 octobre 2021</p>	<p>Politique publique : Améliorer la qualité de vie</p> <p>Domaine d'activité : Energie</p>	
<p>Réseau de gaz GRDF LA MAXE</p>				
<p>INDICATEURS</p> <p>↓ Activité</p>				
<p>Eléments Financiers (En euros)</p>				
		2018	2019	2020
Nb clients		275	287	290
Chiffre d'Affaires (délégataire)		156 954 €	155 151 €	154 651 €
Résultat Net		32 607 €	-5 392 €	44 332 €
Redevances		1 551 €	1 673 €	1 796 €
Investissements réalisés		25 753 €	10 595 €	19 700 €
Nb clients		275	287	290

<p>Exploitant : SA GRDF</p>	
<p>Forme juridique : SA</p>	
<p>Adresse : 10, viaduc Kennedy 54007 NANCY CEDEX</p>	
<p>Capital : 1 800 745 032 €</p>	
<p>Société dédiée : NON</p>	
<p>Société Mère :</p>	

<p>Investissements réalisés</p>		
2018	2019	2020
25 753 €	10 595 €	19 700 €

<p>Km canalisations</p>		
2018	2019	2020
11,68	11,68	11,71

<p>Chiffre d'Affaires (délégataire)</p>		
2018	2019	2020
156 954 €	155 151 €	154 651 €
<p>Résultat Net</p>		
2018	2019	2020
32 607 €	-5 392 €	44 332 €
<p>Redevances</p>		
2018	2019	2020
1 551 €	1 673 €	1 796 €


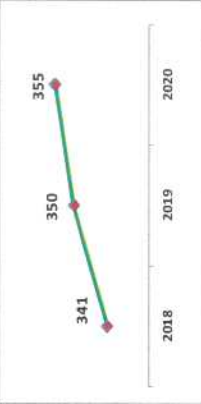

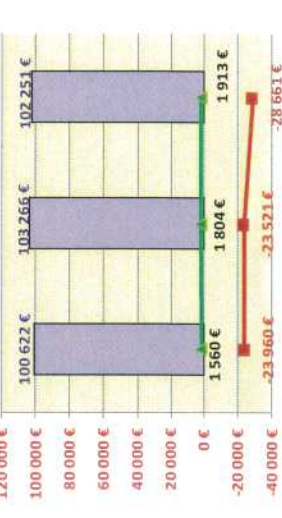
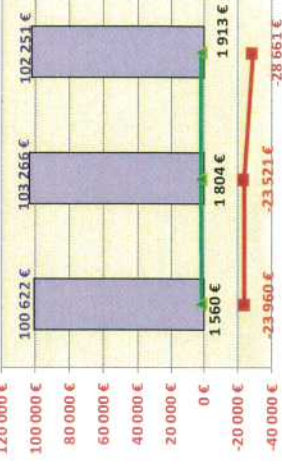
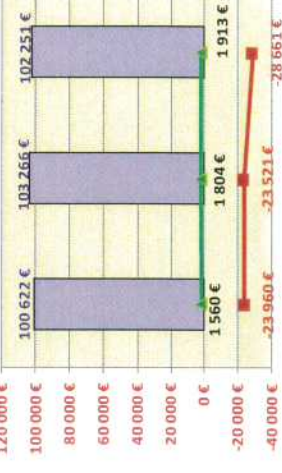

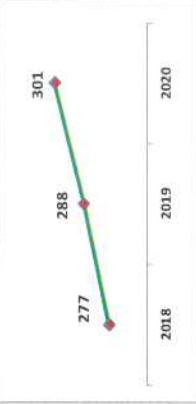

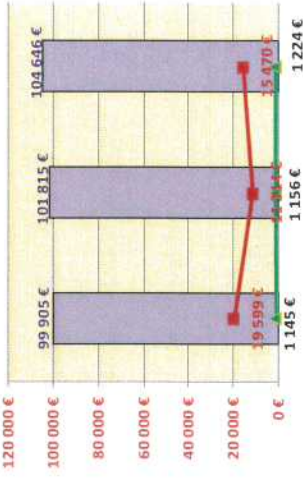
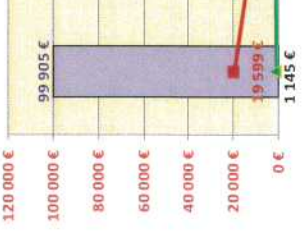

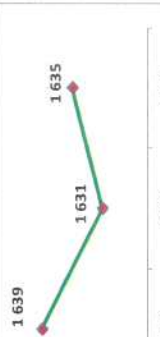

		<h2 style="text-align: center;">Tableau de bord - Délégations de Service Public</h2>																																	
<p>Direction Organisation, Méthodes, Contrôle de Gestion, Evaluation</p> <p>Service : GRDF-LAQUEENEXY</p> <p>Code délégation : GRDF-LAQUEENEXY</p> <p>Date : 15 octobre 2021</p>		<p>Politique publique : Améliorer la qualité de vie</p> <p>Domaine d'activité : Energie</p>																																	
<p>Année : 2020</p> <p>Service gestionnaire : Direction du Cycle de l'Eau et de l'Energie</p>		<h3 style="text-align: center;">Réseau de gaz GRDF LAQUEENEXY</h3>																																	
INDICATEURS																																			
• Activité																																			
Eléments Financiers (En euros)																																			
<p>Nb clients</p>  <table border="1"> <thead> <tr> <th>Année</th> <th>Nb clients</th> </tr> </thead> <tbody> <tr> <td>2018</td> <td>341</td> </tr> <tr> <td>2019</td> <td>350</td> </tr> <tr> <td>2020</td> <td>355</td> </tr> </tbody> </table>		Année	Nb clients	2018	341	2019	350	2020	355	<table border="1"> <thead> <tr> <th>Année</th> <th>2018</th> <th>2019</th> <th>2020</th> </tr> </thead> <tbody> <tr> <td>Chiffre d'Affaires (déléataire)</td> <td>100 622 €</td> <td>103 266 €</td> <td>102 251 €</td> </tr> <tr> <td>Résultat Net</td> <td>-23 960 €</td> <td>-23 521 €</td> <td>-28 661 €</td> </tr> <tr> <td>Redevances</td> <td>1 560 €</td> <td>1 804 €</td> <td>1 913 €</td> </tr> <tr> <td>Investissements réalisés</td> <td>22 634 €</td> <td>19 026 €</td> <td>36 900 €</td> </tr> <tr> <td>Nb clients</td> <td>341</td> <td>350</td> <td>355</td> </tr> </tbody> </table>		Année	2018	2019	2020	Chiffre d'Affaires (déléataire)	100 622 €	103 266 €	102 251 €	Résultat Net	-23 960 €	-23 521 €	-28 661 €	Redevances	1 560 €	1 804 €	1 913 €	Investissements réalisés	22 634 €	19 026 €	36 900 €	Nb clients	341	350	355
Année	Nb clients																																		
2018	341																																		
2019	350																																		
2020	355																																		
Année	2018	2019	2020																																
Chiffre d'Affaires (déléataire)	100 622 €	103 266 €	102 251 €																																
Résultat Net	-23 960 €	-23 521 €	-28 661 €																																
Redevances	1 560 €	1 804 €	1 913 €																																
Investissements réalisés	22 634 €	19 026 €	36 900 €																																
Nb clients	341	350	355																																
<p>Etablissement</p> <p>Situé à : Allée Philippe Lebon, 57950 Montigny-Lès-Metz</p> <p>Nature du contrat : Concession</p> <p>Signé le : 01/12/2013</p> <p>Avec effet au : 01/12/2013</p> <p>Échéance : 30/11/2043</p> <p>Durée : 30 ans</p>		<p>Investissements réalisés</p>  <table border="1"> <thead> <tr> <th>Année</th> <th>2018</th> <th>2019</th> <th>2020</th> </tr> </thead> <tbody> <tr> <td>Investissements réalisés</td> <td>22 634 €</td> <td>19 026 €</td> <td>36 900 €</td> </tr> </tbody> </table>		Année	2018	2019	2020	Investissements réalisés	22 634 €	19 026 €	36 900 €																								
Année	2018	2019	2020																																
Investissements réalisés	22 634 €	19 026 €	36 900 €																																
<p>Exploitant :</p>		<p>Chiffre d'Affaires (déléataire)</p>  <table border="1"> <thead> <tr> <th>Année</th> <th>2018</th> <th>2019</th> <th>2020</th> </tr> </thead> <tbody> <tr> <td>Chiffre d'Affaires (déléataire)</td> <td>100 622 €</td> <td>103 266 €</td> <td>102 251 €</td> </tr> </tbody> </table>		Année	2018	2019	2020	Chiffre d'Affaires (déléataire)	100 622 €	103 266 €	102 251 €																								
Année	2018	2019	2020																																
Chiffre d'Affaires (déléataire)	100 622 €	103 266 €	102 251 €																																
<p>Raison sociale : SA GRDF</p> <p>Forme juridique : SA</p> <p>Adresse : 10, Viaduc Kennedy 54007 NANCY CEDEX</p> <p>Capital : 1 800 745 013 €</p> <p>Société déléguée : NON</p> <p>Société Mère :</p>		<p>Résultat Net</p>  <table border="1"> <thead> <tr> <th>Année</th> <th>2018</th> <th>2019</th> <th>2020</th> </tr> </thead> <tbody> <tr> <td>Résultat Net</td> <td>-23 960 €</td> <td>-23 521 €</td> <td>-28 661 €</td> </tr> </tbody> </table>		Année	2018	2019	2020	Résultat Net	-23 960 €	-23 521 €	-28 661 €																								
Année	2018	2019	2020																																
Résultat Net	-23 960 €	-23 521 €	-28 661 €																																
<p>Exploitant :</p>		<p>Redevances</p>  <table border="1"> <thead> <tr> <th>Année</th> <th>2018</th> <th>2019</th> <th>2020</th> </tr> </thead> <tbody> <tr> <td>Redevances</td> <td>1 560 €</td> <td>1 804 €</td> <td>1 913 €</td> </tr> </tbody> </table>		Année	2018	2019	2020	Redevances	1 560 €	1 804 €	1 913 €																								
Année	2018	2019	2020																																
Redevances	1 560 €	1 804 €	1 913 €																																
<p>Exploitant :</p>		<p>Investissements réalisés</p> <table border="1"> <thead> <tr> <th>Année</th> <th>2018</th> <th>2019</th> <th>2020</th> </tr> </thead> <tbody> <tr> <td>Investissements réalisés</td> <td>22 634 €</td> <td>19 026 €</td> <td>36 900 €</td> </tr> </tbody> </table>		Année	2018	2019	2020	Investissements réalisés	22 634 €	19 026 €	36 900 €																								
Année	2018	2019	2020																																
Investissements réalisés	22 634 €	19 026 €	36 900 €																																
<p>Exploitant :</p>		<p>Km canalisations</p> <table border="1"> <thead> <tr> <th>Année</th> <th>2018</th> <th>2019</th> <th>2020</th> </tr> </thead> <tbody> <tr> <td>Km canalisations</td> <td>12,09</td> <td>12,11</td> <td>12,11</td> </tr> </tbody> </table>		Année	2018	2019	2020	Km canalisations	12,09	12,11	12,11																								
Année	2018	2019	2020																																
Km canalisations	12,09	12,11	12,11																																



Tableau de bord - Délégations de Service Public

<p>Service : Direction Organisation, Méthodes, Contrôle de Gestion, Evaluation</p> <p>Année : 2020</p> <p>Service gestionnaire : Direction du Cycle de l'Eau et de l'Energie</p>		<p>Code délégation : GRDF-LE BAN</p> <p>Date : 15 octobre 2021</p>																								
<p>Réseau de gaz GRDF LE BAN-SAINT-MARTIN</p>																										
<p>INDICATEURS</p> <p>• Activité</p>																										
<p>Eléments Financiers (En euros)</p> <table border="1"> <thead> <tr> <th></th> <th>2018</th> <th>2019</th> <th>2020</th> </tr> </thead> <tbody> <tr> <td>Chiffre d'Affaires (délégitaire)</td> <td>559 165 €</td> <td>573 327 €</td> <td>544 574 €</td> </tr> <tr> <td>Résultat Net</td> <td>92 499 €</td> <td>128 992 €</td> <td>66 771 €</td> </tr> <tr> <td>Redevances</td> <td>2 865 €</td> <td>3 055 €</td> <td>3 262 €</td> </tr> <tr> <td>Investissements réalisés</td> <td>201 553 €</td> <td>76 680 €</td> <td>40 300 €</td> </tr> <tr> <td>Nb clients</td> <td>1 841</td> <td>1 868</td> <td>1 858</td> </tr> </tbody> </table>				2018	2019	2020	Chiffre d'Affaires (délégitaire)	559 165 €	573 327 €	544 574 €	Résultat Net	92 499 €	128 992 €	66 771 €	Redevances	2 865 €	3 055 €	3 262 €	Investissements réalisés	201 553 €	76 680 €	40 300 €	Nb clients	1 841	1 868	1 858
	2018	2019	2020																							
Chiffre d'Affaires (délégitaire)	559 165 €	573 327 €	544 574 €																							
Résultat Net	92 499 €	128 992 €	66 771 €																							
Redevances	2 865 €	3 055 €	3 262 €																							
Investissements réalisés	201 553 €	76 680 €	40 300 €																							
Nb clients	1 841	1 868	1 858																							
<p>Nb clients</p> <table border="1"> <thead> <tr> <th>Année</th> <th>Nb clients</th> </tr> </thead> <tbody> <tr> <td>2018</td> <td>1 841</td> </tr> <tr> <td>2019</td> <td>1 868</td> </tr> <tr> <td>2020</td> <td>1 858</td> </tr> </tbody> </table>			Année	Nb clients	2018	1 841	2019	1 868	2020	1 858																
Année	Nb clients																									
2018	1 841																									
2019	1 868																									
2020	1 858																									
<p>Investissements réalisés</p> <table border="1"> <thead> <tr> <th>Année</th> <th>Investissements réalisés</th> </tr> </thead> <tbody> <tr> <td>2018</td> <td>201 553 €</td> </tr> <tr> <td>2019</td> <td>76 680 €</td> </tr> <tr> <td>2020</td> <td>40 300 €</td> </tr> </tbody> </table>			Année	Investissements réalisés	2018	201 553 €	2019	76 680 €	2020	40 300 €																
Année	Investissements réalisés																									
2018	201 553 €																									
2019	76 680 €																									
2020	40 300 €																									
<p>Km canalisations</p> <table border="1"> <thead> <tr> <th>Année</th> <th>Km canalisations</th> </tr> </thead> <tbody> <tr> <td>2018</td> <td>15,41</td> </tr> <tr> <td>2019</td> <td>15,52</td> </tr> <tr> <td>2020</td> <td>15,51</td> </tr> </tbody> </table>			Année	Km canalisations	2018	15,41	2019	15,52	2020	15,51																
Année	Km canalisations																									
2018	15,41																									
2019	15,52																									
2020	15,51																									
<p>Exploitant :</p> <table border="1"> <tr> <td>Raison sociale :</td> <td>SA GRDF</td> </tr> <tr> <td>Forme juridique :</td> <td>SA</td> </tr> <tr> <td>Adresse :</td> <td>10, viaduc-Kennedy 54007 NANCY CEDEX</td> </tr> <tr> <td>Capital :</td> <td>1 800 745 014 €</td> </tr> <tr> <td>Société déléguée :</td> <td>NON</td> </tr> <tr> <td>Société Mère :</td> <td>-</td> </tr> </table>			Raison sociale :	SA GRDF	Forme juridique :	SA	Adresse :	10, viaduc-Kennedy 54007 NANCY CEDEX	Capital :	1 800 745 014 €	Société déléguée :	NON	Société Mère :	-												
Raison sociale :	SA GRDF																									
Forme juridique :	SA																									
Adresse :	10, viaduc-Kennedy 54007 NANCY CEDEX																									
Capital :	1 800 745 014 €																									
Société déléguée :	NON																									
Société Mère :	-																									
<p>Chiffre d'Affaires (délégitaire)</p> <table border="1"> <thead> <tr> <th>Année</th> <th>Chiffre d'Affaires (délégitaire)</th> <th>Résultat Net</th> </tr> </thead> <tbody> <tr> <td>2018</td> <td>559 165 €</td> <td>92 499 €</td> </tr> <tr> <td>2019</td> <td>573 327 €</td> <td>128 992 €</td> </tr> <tr> <td>2020</td> <td>544 574 €</td> <td>66 771 €</td> </tr> </tbody> </table>			Année	Chiffre d'Affaires (délégitaire)	Résultat Net	2018	559 165 €	92 499 €	2019	573 327 €	128 992 €	2020	544 574 €	66 771 €												
Année	Chiffre d'Affaires (délégitaire)	Résultat Net																								
2018	559 165 €	92 499 €																								
2019	573 327 €	128 992 €																								
2020	544 574 €	66 771 €																								

		<h3>Tableau de bord - Délégations de Service Public</h3>																									
<p>Direction Organisation, Méthodes, Service : Contrôle de Gestion, Evaluation</p> <p>Année : 2020</p> <p>Service gestionnaire : Direction du Cycle de l'Eau et de l'Energie</p>		<p>Code délégation : GRDF-LESSY</p> <p>Réseau de gaz GRDF LESSY</p>	<p>Date : 15 octobre 2021</p> <p>Politique publique : Améliorer la qualité de vie</p> <p>Domaine d'activité : Energie</p>																								
<p>INDICATEURS</p> <p>↳ Activité</p>																											
<p>Eléments Financiers (En euros)</p> <table border="1"> <thead> <tr> <th></th> <th>2018</th> <th>2019</th> <th>2020</th> </tr> </thead> <tbody> <tr> <td>Chiffre d'Affaires (délégataire)</td> <td>99 905 €</td> <td>101 815 €</td> <td>104 646 €</td> </tr> <tr> <td>Résultat Net</td> <td>19 599 €</td> <td>11 314 €</td> <td>15 470 €</td> </tr> <tr> <td>Redevances</td> <td>1 145 €</td> <td>1 156 €</td> <td>1 224 €</td> </tr> <tr> <td>Investissements réalisés</td> <td>42 753 €</td> <td>12 662 €</td> <td>23 100 €</td> </tr> <tr> <td>Nb clients</td> <td>277</td> <td>288</td> <td>301</td> </tr> </tbody> </table>					2018	2019	2020	Chiffre d'Affaires (délégataire)	99 905 €	101 815 €	104 646 €	Résultat Net	19 599 €	11 314 €	15 470 €	Redevances	1 145 €	1 156 €	1 224 €	Investissements réalisés	42 753 €	12 662 €	23 100 €	Nb clients	277	288	301
	2018	2019	2020																								
Chiffre d'Affaires (délégataire)	99 905 €	101 815 €	104 646 €																								
Résultat Net	19 599 €	11 314 €	15 470 €																								
Redevances	1 145 €	1 156 €	1 224 €																								
Investissements réalisés	42 753 €	12 662 €	23 100 €																								
Nb clients	277	288	301																								
<p>Nb clients</p> 		<p>Investissements réalisés</p> 																									
<p>Etablissement</p> <p>Situé à : Allée Philippe Lebon, 57950 Montigny-Lès-Metz</p> <p>Nature du contrat : Concession</p> <p>Signé le : 05/04/1991</p> <p>Avec effet au : 05/04/1991</p> <p>Échéance : 04/04/2021</p> <p>Durée : 30 ans</p>		<p>Chiffre d'Affaires (délégataire)</p> 																									
<p>Exploitant :</p> <p>Raison sociale : SA GRDF</p> <p>Forme juridique : SA</p> <p>Adresse : 10, viaduc Kennedy S4007 NANCY CEDEX</p> <p>Capital : 1 800 745 015 €</p> <p>Société dédiée : NON</p> <p>Société Mère :</p>		<p>Chiffre d'Affaires (délégataire)</p> 																									
<p>Km canalisations</p> <p>2018 : 5,26</p> <p>2019 : 5,26</p> <p>2020 : 5,30</p>		<p>Investissements réalisés</p> <p>2018 : 42 753 €</p> <p>2019 : 12 662 €</p> <p>2020 : 23 100 €</p>																									

		<h3>Tableau de bord - Délégations de Service Public</h3>																																	
Service : Direction Organisation, Méthodes, Contrôle de Gestion, Evaluation Année : 2020		Code délégation : GRDF-LONGEVILLE	Date : 15 octobre 2021																																
Service gestionnaire : Direction du Cycle de l'Eau et de l'Energie		Politique publique : Améliorer la qualité de vie Domaine d'activité : Energie																																	
<h2>Réseau de gaz GRDF LONGEVILLE-LÈS-METZ</h2>																																			
<p>INDICATEURS</p> <p>• Activité</p>																																			
<p align="center">Eléments Financiers (En euros)</p>																																			
<table border="1"> <thead> <tr> <th></th> <th>2018</th> <th>2019</th> <th>2020</th> </tr> </thead> <tbody> <tr> <td>Nb clients</td> <td>1 639</td> <td>1 631</td> <td>1 635</td> </tr> </tbody> </table>			2018	2019	2020	Nb clients	1 639	1 631	1 635	<table border="1"> <thead> <tr> <th></th> <th>2018</th> <th>2019</th> <th>2020</th> </tr> </thead> <tbody> <tr> <td>Chiffre d'Affaires (déléгатaire)</td> <td>484 533 €</td> <td>496 440 €</td> <td>481 998 €</td> </tr> <tr> <td>Résultat Net</td> <td>52 155 €</td> <td>81 578 €</td> <td>37 298 €</td> </tr> <tr> <td>Redevances</td> <td>2 695 €</td> <td>3 082 €</td> <td>3 212 €</td> </tr> <tr> <td>Investissements réalisés</td> <td>154 593 €</td> <td>90 938 €</td> <td>83 200 €</td> </tr> <tr> <td>Nb clients</td> <td>1 639</td> <td>1 631</td> <td>1 635</td> </tr> </tbody> </table>			2018	2019	2020	Chiffre d'Affaires (déléгатaire)	484 533 €	496 440 €	481 998 €	Résultat Net	52 155 €	81 578 €	37 298 €	Redevances	2 695 €	3 082 €	3 212 €	Investissements réalisés	154 593 €	90 938 €	83 200 €	Nb clients	1 639	1 631	1 635
	2018	2019	2020																																
Nb clients	1 639	1 631	1 635																																
	2018	2019	2020																																
Chiffre d'Affaires (déléгатaire)	484 533 €	496 440 €	481 998 €																																
Résultat Net	52 155 €	81 578 €	37 298 €																																
Redevances	2 695 €	3 082 €	3 212 €																																
Investissements réalisés	154 593 €	90 938 €	83 200 €																																
Nb clients	1 639	1 631	1 635																																
																																			
<table border="1"> <thead> <tr> <th></th> <th>2018</th> <th>2019</th> <th>2020</th> </tr> </thead> <tbody> <tr> <td>Investissements réalisés</td> <td>154 593 €</td> <td>90 938 €</td> <td>83 200 €</td> </tr> </tbody> </table>			2018	2019	2020	Investissements réalisés	154 593 €	90 938 €	83 200 €	<table border="1"> <thead> <tr> <th></th> <th>2018</th> <th>2019</th> <th>2020</th> </tr> </thead> <tbody> <tr> <td>Km canalisations</td> <td>16,19</td> <td>16,38</td> <td>16,46</td> </tr> </tbody> </table>			2018	2019	2020	Km canalisations	16,19	16,38	16,46																
	2018	2019	2020																																
Investissements réalisés	154 593 €	90 938 €	83 200 €																																
	2018	2019	2020																																
Km canalisations	16,19	16,38	16,46																																
<p>Etablissement</p> <p>Situé à : Allée Philippe Lebon, 57950 Montigny-lès-Metz</p> <p>Nature du contrat : Concession</p> <p>Signé le : 06/01/1999</p> <p>Avec effet au : 06/01/1999</p> <p>Échéance : 05/01/2029</p> <p>Durée : 30 ans.</p>																																			
<p>Exploitant :</p> <table border="1"> <tr> <td>Raison sociale :</td> <td>SA GRDF</td> </tr> <tr> <td>Forme juridique :</td> <td>SA</td> </tr> <tr> <td>Adresse :</td> <td>10, viaduc Kennedy 54007 NANCY CEDEX</td> </tr> <tr> <td>Capital :</td> <td>1 800 745 016 €</td> </tr> <tr> <td>Société déléguée :</td> <td>NON</td> </tr> <tr> <td>Société Mère :</td> <td>-</td> </tr> </table>				Raison sociale :	SA GRDF	Forme juridique :	SA	Adresse :	10, viaduc Kennedy 54007 NANCY CEDEX	Capital :	1 800 745 016 €	Société déléguée :	NON	Société Mère :	-																				
Raison sociale :	SA GRDF																																		
Forme juridique :	SA																																		
Adresse :	10, viaduc Kennedy 54007 NANCY CEDEX																																		
Capital :	1 800 745 016 €																																		
Société déléguée :	NON																																		
Société Mère :	-																																		


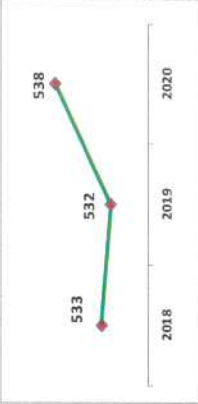

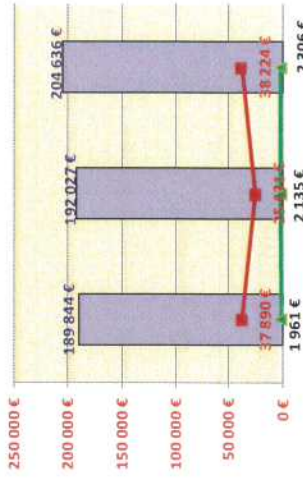



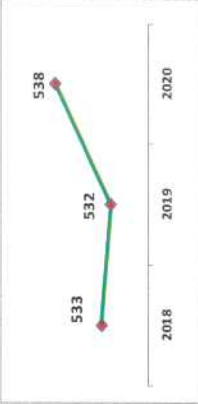
		<h2 style="text-align: center;">Tableau de bord - Délégations de Service Public</h2>																			
<p>Direction Organisation, Méthodes, Service : Contrôle de Gestion, Evaluation</p> <p>Année : 2020</p> <p>Service gestionnaire : Direction du Cycle de l'Eau et de l'Energie</p>		<p>Code délégation : GRDF-LORRY</p>	<p>Date : 15 octobre 2021</p>																		
<p>Politique publique : Améliorer la qualité de vie</p> <p>Domaine d'activité : Energie</p>		<h3>Réseau de gaz GRDF LORRY - LÈS-METZ</h3>																			
INDICATEURS																					
◆ Activité																					
Eléments financiers (En euros)																					
<p>Nb clients</p> 		<table border="1"> <thead> <tr> <th>2018</th> <th>2019</th> <th>2020</th> </tr> </thead> <tbody> <tr> <td>533</td> <td>532</td> <td>538</td> </tr> </tbody> </table>	2018	2019	2020	533	532	538	<table border="1"> <thead> <tr> <th>2018</th> <th>2019</th> <th>2020</th> </tr> </thead> <tbody> <tr> <td>533</td> <td>532</td> <td>538</td> </tr> </tbody> </table>	2018	2019	2020	533	532	538						
2018	2019	2020																			
533	532	538																			
2018	2019	2020																			
533	532	538																			
<p>Investissements réalisés</p> 		<table border="1"> <thead> <tr> <th>2018</th> <th>2019</th> <th>2020</th> </tr> </thead> <tbody> <tr> <td>26 927 €</td> <td>58 934 €</td> <td>54 700 €</td> </tr> </tbody> </table>	2018	2019	2020	26 927 €	58 934 €	54 700 €	<table border="1"> <thead> <tr> <th>2018</th> <th>2019</th> <th>2020</th> </tr> </thead> <tbody> <tr> <td>26 927 €</td> <td>58 934 €</td> <td>54 700 €</td> </tr> </tbody> </table>	2018	2019	2020	26 927 €	58 934 €	54 700 €						
2018	2019	2020																			
26 927 €	58 934 €	54 700 €																			
2018	2019	2020																			
26 927 €	58 934 €	54 700 €																			
<p>Km canalisations</p> <table border="1"> <thead> <tr> <th>2018</th> <th>2019</th> <th>2020</th> </tr> </thead> <tbody> <tr> <td>12.84</td> <td>12.84</td> <td>12.98</td> </tr> </tbody> </table>		2018	2019	2020	12.84	12.84	12.98	<table border="1"> <thead> <tr> <th>2018</th> <th>2019</th> <th>2020</th> </tr> </thead> <tbody> <tr> <td>12.84</td> <td>12.84</td> <td>12.98</td> </tr> </tbody> </table>	2018	2019	2020	12.84	12.84	12.98	<table border="1"> <thead> <tr> <th>2018</th> <th>2019</th> <th>2020</th> </tr> </thead> <tbody> <tr> <td>12.84</td> <td>12.84</td> <td>12.98</td> </tr> </tbody> </table>	2018	2019	2020	12.84	12.84	12.98
2018	2019	2020																			
12.84	12.84	12.98																			
2018	2019	2020																			
12.84	12.84	12.98																			
2018	2019	2020																			
12.84	12.84	12.98																			
<p>Exploitant : SA GRDF</p>		<p>Forme juridique : SA</p>																			
<p>Adresse : 10, viaduc Kennedy 54007 NANCY CEDEX</p>		<p>Capital : 1 800 745 017 €</p>																			
<p>Société dédiée : NON</p>		<p>Société Mère : -</p>																			
<p>Chiffre d'Affaires (délégataire)</p> 		<table border="1"> <thead> <tr> <th>2018</th> <th>2019</th> <th>2020</th> </tr> </thead> <tbody> <tr> <td>189 844 €</td> <td>192 027 €</td> <td>204 636 €</td> </tr> </tbody> </table>	2018	2019	2020	189 844 €	192 027 €	204 636 €	<table border="1"> <thead> <tr> <th>2018</th> <th>2019</th> <th>2020</th> </tr> </thead> <tbody> <tr> <td>189 844 €</td> <td>192 027 €</td> <td>204 636 €</td> </tr> </tbody> </table>	2018	2019	2020	189 844 €	192 027 €	204 636 €						
2018	2019	2020																			
189 844 €	192 027 €	204 636 €																			
2018	2019	2020																			
189 844 €	192 027 €	204 636 €																			
<p>Résultat Net</p> 		<table border="1"> <thead> <tr> <th>2018</th> <th>2019</th> <th>2020</th> </tr> </thead> <tbody> <tr> <td>37 890 €</td> <td>25 431 €</td> <td>38 224 €</td> </tr> </tbody> </table>	2018	2019	2020	37 890 €	25 431 €	38 224 €	<table border="1"> <thead> <tr> <th>2018</th> <th>2019</th> <th>2020</th> </tr> </thead> <tbody> <tr> <td>37 890 €</td> <td>25 431 €</td> <td>38 224 €</td> </tr> </tbody> </table>	2018	2019	2020	37 890 €	25 431 €	38 224 €						
2018	2019	2020																			
37 890 €	25 431 €	38 224 €																			
2018	2019	2020																			
37 890 €	25 431 €	38 224 €																			
<p>Redevances</p> 		<table border="1"> <thead> <tr> <th>2018</th> <th>2019</th> <th>2020</th> </tr> </thead> <tbody> <tr> <td>1 961 €</td> <td>2 135 €</td> <td>2 306 €</td> </tr> </tbody> </table>	2018	2019	2020	1 961 €	2 135 €	2 306 €	<table border="1"> <thead> <tr> <th>2018</th> <th>2019</th> <th>2020</th> </tr> </thead> <tbody> <tr> <td>1 961 €</td> <td>2 135 €</td> <td>2 306 €</td> </tr> </tbody> </table>	2018	2019	2020	1 961 €	2 135 €	2 306 €						
2018	2019	2020																			
1 961 €	2 135 €	2 306 €																			
2018	2019	2020																			
1 961 €	2 135 €	2 306 €																			
<p>Investissements réalisés</p> 		<table border="1"> <thead> <tr> <th>2018</th> <th>2019</th> <th>2020</th> </tr> </thead> <tbody> <tr> <td>26 927 €</td> <td>58 934 €</td> <td>54 700 €</td> </tr> </tbody> </table>	2018	2019	2020	26 927 €	58 934 €	54 700 €	<table border="1"> <thead> <tr> <th>2018</th> <th>2019</th> <th>2020</th> </tr> </thead> <tbody> <tr> <td>26 927 €</td> <td>58 934 €</td> <td>54 700 €</td> </tr> </tbody> </table>	2018	2019	2020	26 927 €	58 934 €	54 700 €						
2018	2019	2020																			
26 927 €	58 934 €	54 700 €																			
2018	2019	2020																			
26 927 €	58 934 €	54 700 €																			
<p>Nb clients</p> 		<table border="1"> <thead> <tr> <th>2018</th> <th>2019</th> <th>2020</th> </tr> </thead> <tbody> <tr> <td>533</td> <td>532</td> <td>538</td> </tr> </tbody> </table>	2018	2019	2020	533	532	538	<table border="1"> <thead> <tr> <th>2018</th> <th>2019</th> <th>2020</th> </tr> </thead> <tbody> <tr> <td>533</td> <td>532</td> <td>538</td> </tr> </tbody> </table>	2018	2019	2020	533	532	538						
2018	2019	2020																			
533	532	538																			
2018	2019	2020																			
533	532	538																			
<p>Échéance : 31/05/2043</p>		<p>Durée : 30 ans</p>																			



Tableau de bord - Délégations de Service Public

Direction Organisation, Méthodes, Contrôle de Gestion, Evaluation Service : 2020 Direction du Cycle de l'Eau et de l'Energie Service gestionnaire :	Code délégation : GRDF-MARLY	Date : 15 octobre 2021
	Réseau de gaz GRDF MARLY	

Politique publique : Améliorer la qualité de vie
 Domaine d'activité : Energie



Etablissement	
Situé à :	Allée Philippe Lebon, 57950 Montigny-Lès-Metz
Nature du contrat :	Concession
Signé le :	27/11/1998
Avec effet au :	27/11/1998
Échéance :	26/11/2028
Durée :	30 ans

INDICATEURS

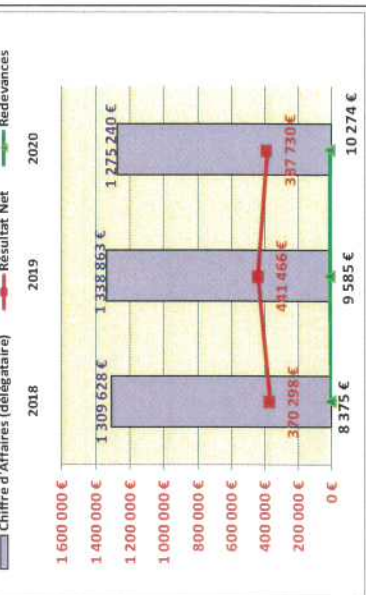
◆ Activité

Eléments Financiers (En euros)



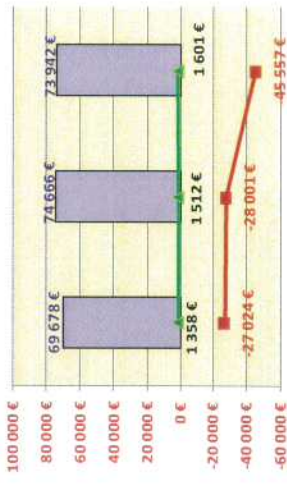
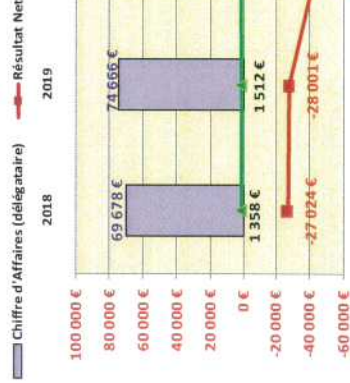
	2018	2019	2020
Nb clients	3 529	3 575	3 582
Chiffre d'Affaires (déléгатaire)	1 309 628 €	1 338 863 €	1 275 240 €
Résultat Net	370 298 €	441 466 €	387 730 €
Redevances	8 375 €	9 585 €	10 274 €
Investissements réalisés	397 199 €	261 671 €	561 600 €
Nb clients	3 529	3 575	3 582




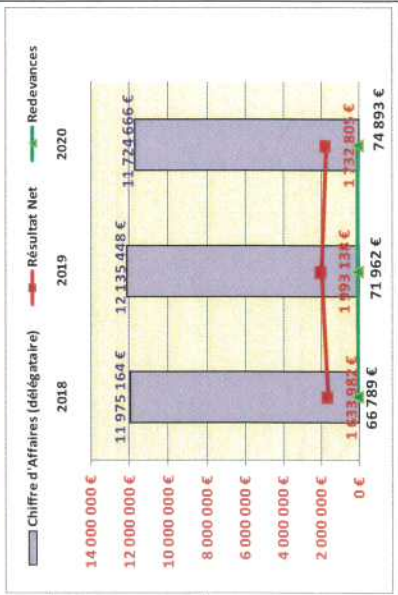
Km canalisations	2018	71,11
	2019	71,75
	2020	72,63




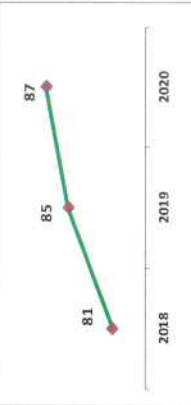



Exploitant :	
Raison sociale :	SA GRDF
Forme juridique :	SA
Adresse :	10, viaduc Kennedy 54007 NANCY CEDEX
Capital :	1 800 745 018 €
Société déléгée :	NON
Société Mère :	-

		<h2>Tableau de bord - Délégations de Service Public</h2>																													
<p>Direction Organisation, Méthodes, Service : Contrôle de Gestion, Evaluation</p> <p>Année : 2020</p> <p>Service gestionnaire : Direction du Cycle de l'Eau et de l'Energie</p>		<p>Code délégation : GRDF-MÉCLEUVES</p> <p>Date : 15 octobre 2021</p>	<p>Politique publique : Améliorer la qualité de vie</p> <p>Domaine d'activité : Energie</p>																												
<p>Service : Réseau de gaz GRDF MÉCLEUVES</p>																															
<p>INDICATEURS</p> <p>↓ Activité</p>																															
<p>Eléments Financiers (En euros)</p>																															
<table border="1"> <thead> <tr> <th></th> <th>2018</th> <th>2019</th> <th>2020</th> </tr> </thead> <tbody> <tr> <td>Nb clients</td> <td>237</td> <td>249</td> <td>259</td> </tr> </tbody> </table>			2018	2019	2020	Nb clients	237	249	259	<table border="1"> <thead> <tr> <th></th> <th>2018</th> <th>2019</th> <th>2020</th> </tr> </thead> <tbody> <tr> <td>Chiffre d'Affaires (déléataire)</td> <td>69 678 €</td> <td>74 666 €</td> <td>73 942 €</td> </tr> <tr> <td>Résultat Net</td> <td>-27 024 €</td> <td>-28 001 €</td> <td>-45 557 €</td> </tr> <tr> <td>Redevances</td> <td>1 358 €</td> <td>1 512 €</td> <td>1 601 €</td> </tr> <tr> <td>Investissements réalisés</td> <td>15 424 €</td> <td>16 730 €</td> <td>30 800 €</td> </tr> </tbody> </table>			2018	2019	2020	Chiffre d'Affaires (déléataire)	69 678 €	74 666 €	73 942 €	Résultat Net	-27 024 €	-28 001 €	-45 557 €	Redevances	1 358 €	1 512 €	1 601 €	Investissements réalisés	15 424 €	16 730 €	30 800 €
	2018	2019	2020																												
Nb clients	237	249	259																												
	2018	2019	2020																												
Chiffre d'Affaires (déléataire)	69 678 €	74 666 €	73 942 €																												
Résultat Net	-27 024 €	-28 001 €	-45 557 €																												
Redevances	1 358 €	1 512 €	1 601 €																												
Investissements réalisés	15 424 €	16 730 €	30 800 €																												
<p>Investissements réalisés</p> 		<p>Chiffre d'Affaires (déléataire)</p> 																													
<p>Km canalisations</p> <table border="1"> <thead> <tr> <th>Année</th> <th>2018</th> <th>2019</th> <th>2020</th> </tr> </thead> <tbody> <tr> <td>2018</td> <td>11,06</td> <td></td> <td></td> </tr> <tr> <td>2019</td> <td></td> <td>11,06</td> <td></td> </tr> <tr> <td>2020</td> <td></td> <td></td> <td>11,07</td> </tr> </tbody> </table>		Année	2018	2019	2020	2018	11,06			2019		11,06		2020			11,07	<p>Résultat Net</p> 													
Année	2018	2019	2020																												
2018	11,06																														
2019		11,06																													
2020			11,07																												
<p>Exploitant :</p> <table border="1"> <thead> <tr> <th>Raison sociale :</th> <td>SA GRDF</td> </tr> <tr> <th>Forme juridique :</th> <td>SA</td> </tr> <tr> <th>Adresse :</th> <td>10, viaduc Kennedy 54007 NANCY CEDEX</td> </tr> <tr> <th>Capital :</th> <td>1 800 745 019 €</td> </tr> <tr> <th>Société dédiée :</th> <td>NON</td> </tr> <tr> <th>Société Mère :</th> <td>-</td> </tr> </thead></table>				Raison sociale :	SA GRDF	Forme juridique :	SA	Adresse :	10, viaduc Kennedy 54007 NANCY CEDEX	Capital :	1 800 745 019 €	Société dédiée :	NON	Société Mère :	-																
Raison sociale :	SA GRDF																														
Forme juridique :	SA																														
Adresse :	10, viaduc Kennedy 54007 NANCY CEDEX																														
Capital :	1 800 745 019 €																														
Société dédiée :	NON																														
Société Mère :	-																														
<p>Etablissement</p> <p>Situé à : Aliée Philippe Lebon, 57950 Montigny-Lès-Metz</p> <p>Nature du contrat : Concession</p> <p>Signé le : 27/02/2001</p> <p>Avec effet au : 27/02/2001</p> <p>Échéance : 26/02/2031</p> <p>Durée : 30 ans</p>																															

		<h2 style="text-align: center;">Tableau de bord - Délégations de Service Public</h2>													
Service : Direction Organisation, Méthodes, Contrôle de Gestion, Evaluation Année : 2020		Code délégation : GRDF-METZ	Date : 15 octobre 2021												
Service gestionnaire : Direction du Cycle de l'Eau et de l'Energie		<h3>Réseau de gaz GRDF METZ</h3>													
Politique publique : Améliorer la qualité de vie Domaine d'activité : Energie															
INDICATEURS															
Activité															
Eléments Financiers (En euros)															
Nb clients		<table border="1"> <thead> <tr> <th>2018</th> <th>2019</th> <th>2020</th> </tr> </thead> <tbody> <tr> <td>40 975</td> <td>40 795</td> <td>40 340</td> </tr> </tbody> </table>	2018	2019	2020	40 975	40 795	40 340	<table border="1"> <thead> <tr> <th>2018</th> <th>2019</th> <th>2020</th> </tr> </thead> <tbody> <tr> <td>40 975</td> <td>40 795</td> <td>40 340</td> </tr> </tbody> </table>	2018	2019	2020	40 975	40 795	40 340
2018	2019	2020													
40 975	40 795	40 340													
2018	2019	2020													
40 975	40 795	40 340													
Investissements réalisés		<table border="1"> <thead> <tr> <th>2018</th> <th>2019</th> <th>2020</th> </tr> </thead> <tbody> <tr> <td>3810 310 €</td> <td>3530 000 €</td> <td>1600 000 €</td> </tr> </tbody> </table>	2018	2019	2020	3810 310 €	3530 000 €	1600 000 €	<table border="1"> <thead> <tr> <th>2018</th> <th>2019</th> <th>2020</th> </tr> </thead> <tbody> <tr> <td>3810 310 €</td> <td>3530 000 €</td> <td>1600 000 €</td> </tr> </tbody> </table>	2018	2019	2020	3810 310 €	3530 000 €	1600 000 €
2018	2019	2020													
3810 310 €	3530 000 €	1600 000 €													
2018	2019	2020													
3810 310 €	3530 000 €	1600 000 €													
Km canalisations		<table border="1"> <thead> <tr> <th>2018</th> <th>2019</th> <th>2020</th> </tr> </thead> <tbody> <tr> <td>315,47</td> <td>315,33</td> <td>315,38</td> </tr> </tbody> </table>	2018	2019	2020	315,47	315,33	315,38	<table border="1"> <thead> <tr> <th>2018</th> <th>2019</th> <th>2020</th> </tr> </thead> <tbody> <tr> <td>315,47</td> <td>315,33</td> <td>315,38</td> </tr> </tbody> </table>	2018	2019	2020	315,47	315,33	315,38
2018	2019	2020													
315,47	315,33	315,38													
2018	2019	2020													
315,47	315,33	315,38													
Exploitant :		<table border="1"> <thead> <tr> <th>Raison sociale :</th> <th>SA GRDF</th> </tr> </thead> <tbody> <tr> <td>Forme juridique :</td> <td>SA</td> </tr> <tr> <td>Adresse :</td> <td>10, viaduc Kennedy 54007 NANCY CEDEX</td> </tr> <tr> <td>Capital :</td> <td>1 800 745 020 €</td> </tr> <tr> <td>Société dédiée :</td> <td>NON</td> </tr> <tr> <td>Société Mère :</td> <td>-</td> </tr> </tbody> </table>		Raison sociale :	SA GRDF	Forme juridique :	SA	Adresse :	10, viaduc Kennedy 54007 NANCY CEDEX	Capital :	1 800 745 020 €	Société dédiée :	NON	Société Mère :	-
Raison sociale :	SA GRDF														
Forme juridique :	SA														
Adresse :	10, viaduc Kennedy 54007 NANCY CEDEX														
Capital :	1 800 745 020 €														
Société dédiée :	NON														
Société Mère :	-														
Établissement		<table border="1"> <thead> <tr> <th>Situé à :</th> <th>Aliée Philippe Lebon, 57950 Montigny-lès-Metz</th> </tr> </thead> <tbody> <tr> <td>Nature du contrat :</td> <td>Concession</td> </tr> <tr> <td>Signé le :</td> <td>24/04/2002</td> </tr> <tr> <td>Avec effet au :</td> <td>24/04/2002</td> </tr> <tr> <td>Échéance :</td> <td>24/04/2032</td> </tr> <tr> <td>Durée :</td> <td>30 ans</td> </tr> </tbody> </table>		Situé à :	Aliée Philippe Lebon, 57950 Montigny-lès-Metz	Nature du contrat :	Concession	Signé le :	24/04/2002	Avec effet au :	24/04/2002	Échéance :	24/04/2032	Durée :	30 ans
Situé à :	Aliée Philippe Lebon, 57950 Montigny-lès-Metz														
Nature du contrat :	Concession														
Signé le :	24/04/2002														
Avec effet au :	24/04/2002														
Échéance :	24/04/2032														
Durée :	30 ans														
Chiffre d'Affaires (déléataire)		<table border="1"> <thead> <tr> <th>2018</th> <th>2019</th> <th>2020</th> </tr> </thead> <tbody> <tr> <td>11 975 164 €</td> <td>12 135 448 €</td> <td>11 724 666 €</td> </tr> </tbody> </table>		2018	2019	2020	11 975 164 €	12 135 448 €	11 724 666 €						
2018	2019	2020													
11 975 164 €	12 135 448 €	11 724 666 €													
Résultat Net		<table border="1"> <thead> <tr> <th>2018</th> <th>2019</th> <th>2020</th> </tr> </thead> <tbody> <tr> <td>1 633 982 €</td> <td>1 993 138 €</td> <td>1 732 805 €</td> </tr> </tbody> </table>		2018	2019	2020	1 633 982 €	1 993 138 €	1 732 805 €						
2018	2019	2020													
1 633 982 €	1 993 138 €	1 732 805 €													
Redevances		<table border="1"> <thead> <tr> <th>2018</th> <th>2019</th> <th>2020</th> </tr> </thead> <tbody> <tr> <td>66 789 €</td> <td>71 962 €</td> <td>74 893 €</td> </tr> </tbody> </table>		2018	2019	2020	66 789 €	71 962 €	74 893 €						
2018	2019	2020													
66 789 €	71 962 €	74 893 €													
Investissements réalisés		<table border="1"> <thead> <tr> <th>2018</th> <th>2019</th> <th>2020</th> </tr> </thead> <tbody> <tr> <td>3810 310 €</td> <td>3530 000 €</td> <td>1600 000 €</td> </tr> </tbody> </table>		2018	2019	2020	3810 310 €	3530 000 €	1600 000 €						
2018	2019	2020													
3810 310 €	3530 000 €	1600 000 €													
Nb clients		<table border="1"> <thead> <tr> <th>2018</th> <th>2019</th> <th>2020</th> </tr> </thead> <tbody> <tr> <td>40 975</td> <td>40 795</td> <td>40 340</td> </tr> </tbody> </table>		2018	2019	2020	40 975	40 795	40 340						
2018	2019	2020													
40 975	40 795	40 340													



		<h2 style="text-align: center;">Tableau de bord - Délégations de Service Public</h2>	
<p>Service : Direction Organisation, Méthodes, Contrôle de Gestion, Evaluation</p> <p>Année : 2020</p> <p>Service gestionnaire : Direction du Cycle de l'Eau et de l'Energie</p>		<p>Code délégation : GRDF-MEY</p> <p style="text-align: center;">Réseau de gaz GRDF MEY</p>	<p>Date : 15 octobre 2021</p> <p>Politique publique : Améliorer la qualité de vie</p> <p>Domaine d'activité : Energie</p>
<p>INDICATEURS</p> <p>↓ Activité</p>			
<p>Eléments Financiers (En euros)</p>			
	2018	2019	2020
Chiffre d'Affaires (déléguataire)	22 257 €	23 602 €	22 442 €
Résultat Net	-8 996 €	-4 241 €	-5 813 €
Redevances	557 €	484 €	510 €
Investissements réalisés	8 941 €	8 075 €	8 592 €
Nb clients	81	85	87



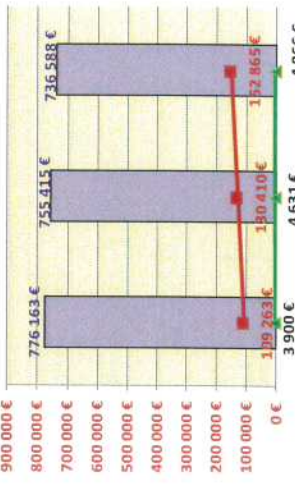
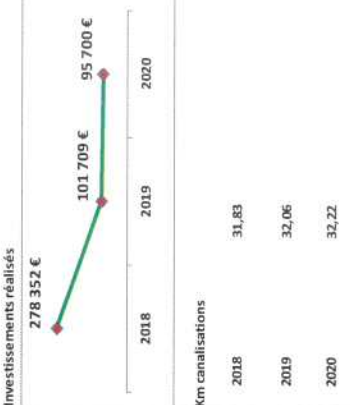

<p>Nb clients</p> 	<p>Investissements réalisés</p> 						
<p>Km canalisations</p> <table border="1"> <tr><td>2018</td><td>1,60</td></tr> <tr><td>2019</td><td>1,60</td></tr> <tr><td>2020</td><td>1,63</td></tr> </table>	2018	1,60	2019	1,60	2020	1,63	<p>Chiffre d'Affaires (déléguataire)</p>  <p>Résultat Net</p> 
2018	1,60						
2019	1,60						
2020	1,63						





<p>Exploitant : SA GRDF</p>	
<p>Raison sociale : SA</p>	<p>Forme juridique : SA</p>
<p>Adresse : 10, viaduc Kennedy 54007 NANCY CEDEX</p>	<p>Capital : 1 800 745 021 €</p>
<p>Société dédiée : NON</p>	<p>Société Mère : -</p>




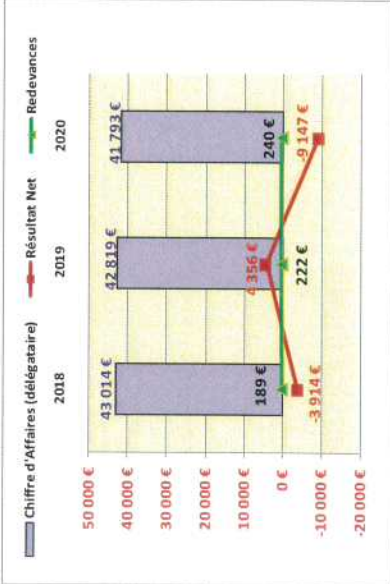


Tableau de bord - Délégations de Service Public

<p>Service : Direction Organisation, Méthodes, Contrôle de Gestion, Evaluation</p> <p>Code délégitation : GRDF-MONTIGNY</p> <p>Date : 15 octobre 2021</p>																									
<p>Année : 2020</p> <p>Politique publique : Améliorer la qualité de vie</p> <p>Service gestionnaire : Direction du Cycle de l'Eau et de l'Energie</p> <p>Domaine d'activité : Energie</p>																									
<p>Réseau de gaz GRDF MONTIGNY-LÈS-METZ</p>																									
<p>INDICATEURS</p> <p>◆ Activité</p>																									
<p>Eléments Financiers (En euros)</p> <table border="1"> <thead> <tr> <th></th> <th>2018</th> <th>2019</th> <th>2020</th> </tr> </thead> <tbody> <tr> <td>Chiffre d'Affaires (délégitaire)</td> <td>2 763 724 €</td> <td>2 832 652 €</td> <td>2 718 902 €</td> </tr> <tr> <td>Résultat Net</td> <td>312 911 €</td> <td>597 835 €</td> <td>488 616 €</td> </tr> <tr> <td>Redevances</td> <td>11 687 €</td> <td>12 467 €</td> <td>13 229 €</td> </tr> <tr> <td>Investissements réalisés</td> <td>1135 153 €</td> <td>351 235 €</td> <td>253 900 €</td> </tr> <tr> <td>Nb clients</td> <td>9 778</td> <td>9 758</td> <td>9 697</td> </tr> </tbody> </table>			2018	2019	2020	Chiffre d'Affaires (délégitaire)	2 763 724 €	2 832 652 €	2 718 902 €	Résultat Net	312 911 €	597 835 €	488 616 €	Redevances	11 687 €	12 467 €	13 229 €	Investissements réalisés	1135 153 €	351 235 €	253 900 €	Nb clients	9 778	9 758	9 697
	2018	2019	2020																						
Chiffre d'Affaires (délégitaire)	2 763 724 €	2 832 652 €	2 718 902 €																						
Résultat Net	312 911 €	597 835 €	488 616 €																						
Redevances	11 687 €	12 467 €	13 229 €																						
Investissements réalisés	1135 153 €	351 235 €	253 900 €																						
Nb clients	9 778	9 758	9 697																						
<p>Investissements réalisés</p> <table border="1"> <thead> <tr> <th>Année</th> <th>Investissements réalisés (€)</th> </tr> </thead> <tbody> <tr> <td>2018</td> <td>1135 153</td> </tr> <tr> <td>2019</td> <td>351 235</td> </tr> <tr> <td>2020</td> <td>253 900</td> </tr> </tbody> </table>		Année	Investissements réalisés (€)	2018	1135 153	2019	351 235	2020	253 900																
Année	Investissements réalisés (€)																								
2018	1135 153																								
2019	351 235																								
2020	253 900																								
<p>Km canalisations</p> <table border="1"> <thead> <tr> <th>Année</th> <th>Km canalisations</th> </tr> </thead> <tbody> <tr> <td>2018</td> <td>64,24</td> </tr> <tr> <td>2019</td> <td>64,29</td> </tr> <tr> <td>2020</td> <td>64,33</td> </tr> </tbody> </table>		Année	Km canalisations	2018	64,24	2019	64,29	2020	64,33																
Année	Km canalisations																								
2018	64,24																								
2019	64,29																								
2020	64,33																								
<p>Exploitant : SA GRDF</p> <p>Raison sociale : SA</p> <p>Forme juridique : SA</p> <p>Adresse : 10, viaduc Kennedy 54007 NANCY CEDEX</p> <p>Capital : 1 800 745 022 €</p> <p>Société dédiée : NON</p> <p>Société Mère :</p>																									
<p>Etablissement</p> <p>Situé à : Allée Philippe Lebon, 57950 Montigny-Lès-Metz</p> <p>Nature du contrat : Concession</p> <p>Signé le : 30/03/1999</p> <p>Avec effet au : 30/03/1999</p> <p>Échéance : 29/03/2024</p> <p>Durée : 25 ans</p>																									

		<h2 style="text-align: center;">Tableau de bord - Délégations de Service Public</h2>																									
<p>Service : Direction Organisation, Méthodes, Contrôle de Gestion, Evaluation</p> <p>Année : 2020</p> <p>Service gestionnaire : Direction du Cycle de l'Eau et de l'Energie</p>		<p>Code délégation : GRDF-MOULINS</p> <p>Date : 15 octobre 2021</p>	<p>Politique publique : Améliorer la qualité de vie</p> <p>Domaine d'activité : Energie</p>																								
<p>Établissement</p> <p>Situé à : Allée Philippe Lebon, 57950 Montigny-Lès-Metz</p> <p>Nature du contrat : Concession</p> <p>Signé le : 21/09/1998</p> <p>Avec effet au : 21/09/1998</p> <p>Échéance : 20/09/2028</p> <p>Durée : 30 ans.</p>		<p style="text-align: center;">INDICATEURS</p> <p style="text-align: center;">↓ Activité</p>																									
<p>Exploitant :</p> <p>Raison sociale : SA GRDF</p> <p>Forme juridique : SA</p> <p>Adresse : 10, viaduc Kennedy 54007 NANCY CEDEX</p> <p>Capital : 1 800 745 023 €</p> <p>Société dédiée : NON</p> <p>Société Mère : -</p>		<p style="text-align: center;">Eléments Financiers (En euros)</p> <table border="1"> <thead> <tr> <th></th> <th>2018</th> <th>2019</th> <th>2020</th> </tr> </thead> <tbody> <tr> <td>Chiffre d'Affaires (délégué)</td> <td>776 163 €</td> <td>755 415 €</td> <td>736 588 €</td> </tr> <tr> <td>Résultat Net</td> <td>109 263 €</td> <td>130 410 €</td> <td>152 865 €</td> </tr> <tr> <td>Redevances</td> <td>3 900 €</td> <td>4 631 €</td> <td>4 866 €</td> </tr> <tr> <td>Investissements réalisés</td> <td>278 352 €</td> <td>101 709 €</td> <td>95 700 €</td> </tr> <tr> <td>Nb clients</td> <td>2 316</td> <td>2 328</td> <td>2 318</td> </tr> </tbody> </table>			2018	2019	2020	Chiffre d'Affaires (délégué)	776 163 €	755 415 €	736 588 €	Résultat Net	109 263 €	130 410 €	152 865 €	Redevances	3 900 €	4 631 €	4 866 €	Investissements réalisés	278 352 €	101 709 €	95 700 €	Nb clients	2 316	2 328	2 318
	2018	2019	2020																								
Chiffre d'Affaires (délégué)	776 163 €	755 415 €	736 588 €																								
Résultat Net	109 263 €	130 410 €	152 865 €																								
Redevances	3 900 €	4 631 €	4 866 €																								
Investissements réalisés	278 352 €	101 709 €	95 700 €																								
Nb clients	2 316	2 328	2 318																								
<p>Investissements réalisés</p>  <p>Km canalisations</p> <table border="1"> <thead> <tr> <th>Année</th> <th>2018</th> <th>2019</th> <th>2020</th> </tr> </thead> <tbody> <tr> <td>2018</td> <td>31,83</td> <td></td> <td></td> </tr> <tr> <td>2019</td> <td></td> <td>32,06</td> <td></td> </tr> <tr> <td>2020</td> <td></td> <td></td> <td>32,22</td> </tr> </tbody> </table>		Année	2018	2019	2020	2018	31,83			2019		32,06		2020			32,22	<p>Chiffre d'Affaires (délégué)</p>  <p>Résultat Net</p>  <p>Redevances</p> 									
Année	2018	2019	2020																								
2018	31,83																										
2019		32,06																									
2020			32,22																								

		<h2 style="text-align: center;">Tableau de bord - Délégations de Service Public</h2>																													
Service : Direction Organisation, Méthodes, Contrôle de Gestion, Evaluation Année : 2020 Service gestionnaire : Direction du Cycle de l'Eau et de l'Energie	Code délégation : GRDF-NOISSEVILLE <h3 style="text-align: center;">Réseau de gaz GRDF NOISSEVILLE</h3>	Date : 15 octobre 2021 Politique publique : Améliorer la qualité de vie Domaine d'activité : Energie																													
INDICATEURS																															
• Activité																															
Eléments Financiers (En euros)																															
<table border="1" style="width: 100%; border-collapse: collapse;"> <thead> <tr> <th></th> <th>2018</th> <th>2019</th> <th>2020</th> </tr> </thead> <tbody> <tr> <td>Nb clients</td> <td>289</td> <td>309</td> <td>311</td> </tr> <tr> <td>Chiffre d'Affaires (délégataire)</td> <td>90 863 €</td> <td>95 601 €</td> <td>92 084 €</td> </tr> <tr> <td>Résultat Net</td> <td>12 452 €</td> <td>20 632 €</td> <td>-5 765 €</td> </tr> <tr> <td>Redevances</td> <td>1 310 €</td> <td>1 338 €</td> <td>1 790 €</td> </tr> <tr> <td>Investissements réalisés</td> <td>15 332 €</td> <td>12 395 €</td> <td>140 900 €</td> </tr> <tr> <td>Nb clients</td> <td>289</td> <td>309</td> <td>311</td> </tr> </tbody> </table>					2018	2019	2020	Nb clients	289	309	311	Chiffre d'Affaires (délégataire)	90 863 €	95 601 €	92 084 €	Résultat Net	12 452 €	20 632 €	-5 765 €	Redevances	1 310 €	1 338 €	1 790 €	Investissements réalisés	15 332 €	12 395 €	140 900 €	Nb clients	289	309	311
	2018	2019	2020																												
Nb clients	289	309	311																												
Chiffre d'Affaires (délégataire)	90 863 €	95 601 €	92 084 €																												
Résultat Net	12 452 €	20 632 €	-5 765 €																												
Redevances	1 310 €	1 338 €	1 790 €																												
Investissements réalisés	15 332 €	12 395 €	140 900 €																												
Nb clients	289	309	311																												
<div style="display: flex; justify-content: space-around;"> <div style="text-align: center;">  <p>Nb clients</p> </div> <div style="text-align: center;">  <p>Investissements réalisés</p> </div> </div>																															
<div style="display: flex; justify-content: space-around;"> <div style="text-align: center;">  <p>Chiffre d'Affaires (délégataire) / Résultat Net</p> </div> <div style="text-align: center;"> <p>Km canalisations</p> <table border="1" style="width: 100%; border-collapse: collapse;"> <tbody> <tr> <td>2018</td> <td>6,41</td> </tr> <tr> <td>2019</td> <td>6,41</td> </tr> <tr> <td>2020</td> <td>7,61</td> </tr> </tbody> </table> </div> </div>				2018	6,41	2019	6,41	2020	7,61																						
2018	6,41																														
2019	6,41																														
2020	7,61																														
<table border="1" style="width: 100%; border-collapse: collapse;"> <thead> <tr> <th colspan="2">Exploitant :</th> </tr> </thead> <tbody> <tr> <td>Raison sociale :</td> <td>SA GRDF</td> </tr> <tr> <td>Forme juridique :</td> <td>SA</td> </tr> <tr> <td>Adresse :</td> <td>10, Viaduc Kennedy 54007 NANCY CEDEX</td> </tr> <tr> <td>Capital :</td> <td>1 800 745 024 €</td> </tr> <tr> <td>Société dédiée :</td> <td>NON</td> </tr> <tr> <td>Société Mère :</td> <td>-</td> </tr> </tbody> </table>				Exploitant :		Raison sociale :	SA GRDF	Forme juridique :	SA	Adresse :	10, Viaduc Kennedy 54007 NANCY CEDEX	Capital :	1 800 745 024 €	Société dédiée :	NON	Société Mère :	-														
Exploitant :																															
Raison sociale :	SA GRDF																														
Forme juridique :	SA																														
Adresse :	10, Viaduc Kennedy 54007 NANCY CEDEX																														
Capital :	1 800 745 024 €																														
Société dédiée :	NON																														
Société Mère :	-																														


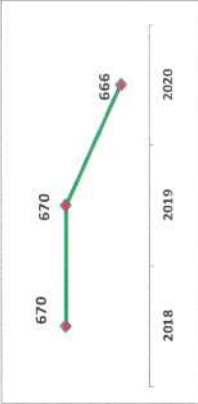
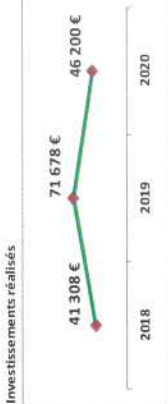
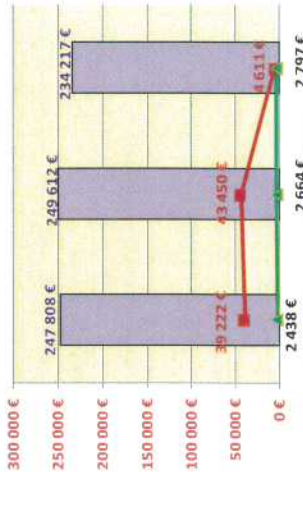
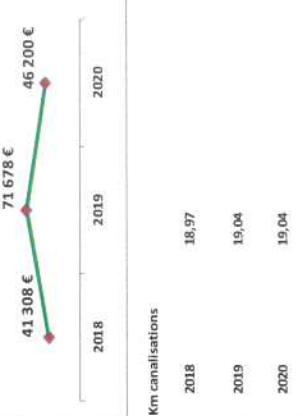

		<h3>Tableau de bord - Délégations de Service Public</h3>		
<p>Direction Organisation, Méthodes, Service : Contrôle de Gestion, Evaluation</p>		<p>Code délégation : GRDF-NOUILLY</p>	<p>Date : 15 octobre 2021</p>	
<p>Année : 2020</p>		<p>Politique publique : Améliorer la qualité de vie</p>		
<p>Service gestionnaire : Direction du Cycle de l'Eau et de l'Energie</p>		<p>Domaine d'activité : Energie</p>		
<h2>Réseau de gaz GRDF NOUILLY</h2>				
<p>INDICATEURS</p> <p>↓ Activité</p>				
<p>Eléments Financiers (En euros)</p>				
		2018	2019	2020
Nb clients		140	139	139
Chiffre d'Affaires (déléataire)		43 014 €	42 819 €	41 793 €
Résultat Net		-3 914 €	4 356 €	-9 147 €
Redevances		189 €	222 €	240 €
Investissements réalisés		10 169 €	1 618 €	17 100 €
Nb clients		140	139	139
Chiffre d'Affaires (déléataire)		43 014 €	42 819 €	41 793 €
Résultat Net		-3 914 €	4 356 €	-9 147 €
Redevances		189 €	222 €	240 €
Investissements réalisés		10 169 €	1 618 €	17 100 €
Nb clients		140	139	139




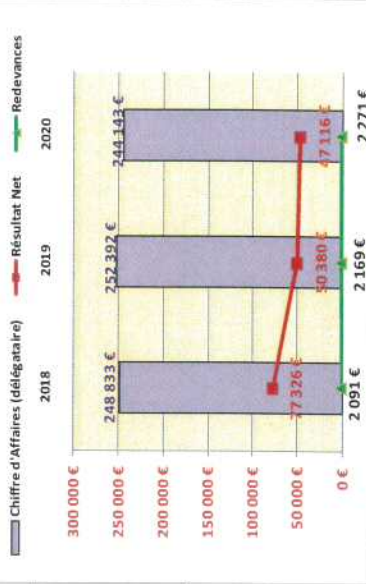



Km canalisations	
2018	4,76
2019	4,76
2020	476,00


Exploitant :	
Raison sociale :	SA GRDF
Forme juridique :	SA
Adresse :	10, viaduc Kennedy 54007 NANCY CEDEX
Capital :	1 800 745 025 €
Société dédiée :	NON
Société Mère :	-

Etablissement	
Situé à :	Allée Philippe Lebon, 57950 Montigny-Lès-Metz
Nature du contrat :	Concession
Signé le :	19/01/1993
Avec effet au :	19/01/1993
Échéance :	18/01/2023
Durée :	30 ans

		<h2 style="text-align: center;">Tableau de bord - Délégations de Service Public</h2>																									
Service : Direction Organisation, Méthodes, Contrôle de Gestion, Evaluation Année : 2020 Service gestionnaire : Direction du Cycle de l'Eau et de l'Energie		Code délégation : GRDF-PELTRE	Date : 15 octobre 2021																								
Service de gaz GRDF PELTRE		Politique publique : Améliorer la qualité de vie Domaine d'activité : Energie																									
INDICATEURS ↓ Activité																											
Eléments Financiers (En euros)																											
<table border="1" style="width: 100%; border-collapse: collapse;"> <thead> <tr> <th></th> <th>2018</th> <th>2019</th> <th>2020</th> </tr> </thead> <tbody> <tr> <td>Chiffre d'Affaires (déléataire)</td> <td>247 808 €</td> <td>249 612 €</td> <td>234 217 €</td> </tr> <tr> <td>Résultat Net</td> <td>39 222 €</td> <td>43 450 €</td> <td>4 611 €</td> </tr> <tr> <td>Redevances</td> <td>2 438 €</td> <td>2 664 €</td> <td>2 797 €</td> </tr> <tr> <td>Investissements réalisés</td> <td>41 308 €</td> <td>71 678 €</td> <td>46 200 €</td> </tr> <tr> <td>Nb clients</td> <td>670</td> <td>670</td> <td>666</td> </tr> </tbody> </table>					2018	2019	2020	Chiffre d'Affaires (déléataire)	247 808 €	249 612 €	234 217 €	Résultat Net	39 222 €	43 450 €	4 611 €	Redevances	2 438 €	2 664 €	2 797 €	Investissements réalisés	41 308 €	71 678 €	46 200 €	Nb clients	670	670	666
	2018	2019	2020																								
Chiffre d'Affaires (déléataire)	247 808 €	249 612 €	234 217 €																								
Résultat Net	39 222 €	43 450 €	4 611 €																								
Redevances	2 438 €	2 664 €	2 797 €																								
Investissements réalisés	41 308 €	71 678 €	46 200 €																								
Nb clients	670	670	666																								
Nb clients 		Investissements réalisés 																									
Établissement Allée Philippe Lebon, 57950 Montigny-Lès-Metz Nature du contrat : Concession Signé le : 01/08/2016 Avec effet au : 01/08/2016 Échéance : 31/07/2046 Durée : 30 ans		Chiffre d'Affaires (déléataire) 																									
Raison sociale : SA GRDF Forme juridique : SA Adresse : 10, viaduc Kennedy, 54007 NANCY CEDEX Capital : 1.800.745.026 € Société déléée : NON Société Mère :		Relevances 																									
Exploitant :		Résultat Net 																									
Km canalisations 2018 : 18,97 2019 : 19,04 2020 : 19,04		Chiffre d'Affaires (déléataire) 2018 : 247 808 € 2019 : 249 612 € 2020 : 234 217 €																									

		<h3>Tableau de bord - Délégations de Service Public</h3>																									
<p>Direction Organisation, Méthodes, Contrôle de Gestion, Evaluation</p> <p>Service : 2020</p> <p>Service gestionnaire : l'Energie</p>		<p>Code délégation : GRDF-PLAPPEVILLE</p> <p>Date : 15 octobre 2021</p>	<p>Politique publique : Améliorer la qualité de vie</p> <p>Domaine d'activité : Energie</p>																								
<p>Direction du Cycle de l'Eau et de l'Energie</p>		<h2>Réseau de gaz GRDF PLAPPEVILLE</h2>																									
<p>INDICATEURS</p> <p>• Activité</p>																											
<p>Eléments Financiers (En euros)</p> <table border="1"> <thead> <tr> <th></th> <th>2018</th> <th>2019</th> <th>2020</th> </tr> </thead> <tbody> <tr> <td>Chiffre d'Affaires (déléataire)</td> <td>248 833 €</td> <td>252 392 €</td> <td>244 143 €</td> </tr> <tr> <td>Résultat Net</td> <td>77 326 €</td> <td>50 380 €</td> <td>47 116 €</td> </tr> <tr> <td>Redevances</td> <td>2 091 €</td> <td>2 169 €</td> <td>2 271 €</td> </tr> <tr> <td>Investissements réalisés</td> <td>29 943 €</td> <td>76 059 €</td> <td>30 300 €</td> </tr> <tr> <td>Nb clients</td> <td>703</td> <td>710</td> <td>710</td> </tr> </tbody> </table>					2018	2019	2020	Chiffre d'Affaires (déléataire)	248 833 €	252 392 €	244 143 €	Résultat Net	77 326 €	50 380 €	47 116 €	Redevances	2 091 €	2 169 €	2 271 €	Investissements réalisés	29 943 €	76 059 €	30 300 €	Nb clients	703	710	710
	2018	2019	2020																								
Chiffre d'Affaires (déléataire)	248 833 €	252 392 €	244 143 €																								
Résultat Net	77 326 €	50 380 €	47 116 €																								
Redevances	2 091 €	2 169 €	2 271 €																								
Investissements réalisés	29 943 €	76 059 €	30 300 €																								
Nb clients	703	710	710																								
<p>Nb clients</p> 		<p>Investissements réalisés</p> 																									
<p>Chiffre d'Affaires (déléataire)</p> 																											
<p>Km canalisations</p> <table border="1"> <thead> <tr> <th>Année</th> <th>2018</th> <th>2019</th> <th>2020</th> </tr> </thead> <tbody> <tr> <td>Km canalisations</td> <td>11.76</td> <td>11.76</td> <td>11.77</td> </tr> </tbody> </table>				Année	2018	2019	2020	Km canalisations	11.76	11.76	11.77																
Année	2018	2019	2020																								
Km canalisations	11.76	11.76	11.77																								
<p>Exploitant :</p> <table border="1"> <tbody> <tr> <td>Raison sociale :</td> <td>SA GRDF</td> </tr> <tr> <td>Forme juridique :</td> <td>SA</td> </tr> <tr> <td>Adresse :</td> <td>10, viaduc Kennedy 54007 NANCY CEDEX</td> </tr> <tr> <td>Capital :</td> <td>1 800 745 027 €</td> </tr> <tr> <td>Société dédiée :</td> <td>NON</td> </tr> <tr> <td>Société Mère :</td> <td>-</td> </tr> </tbody> </table>				Raison sociale :	SA GRDF	Forme juridique :	SA	Adresse :	10, viaduc Kennedy 54007 NANCY CEDEX	Capital :	1 800 745 027 €	Société dédiée :	NON	Société Mère :	-												
Raison sociale :	SA GRDF																										
Forme juridique :	SA																										
Adresse :	10, viaduc Kennedy 54007 NANCY CEDEX																										
Capital :	1 800 745 027 €																										
Société dédiée :	NON																										
Société Mère :	-																										
<p>Etablissement</p> <p>Situé à : Allée Philippe Lebon, 57950 Montigny-Lès-Metz</p> <p>Nature du contrat : Concession</p> <p>Signé le : 01/08/2015</p> <p>Avec effet au : 01/08/2015</p> <p>Echéance : 31/07/2045</p> <p>Durée : 30 ans</p>																											

		<h3>Tableau de bord - Délégations de Service Public</h3>													
Service : Direction Organisation, Méthodes, Contrôle de Gestion, Evaluation Année : 2020		Code délégation : GRDF-POUILLY	Date : 15 octobre 2021												
Service gestionnaire : Direction du Cycle de l'Eau et de l'Energie		Politique publique : Améliorer la qualité de vie Domaine d'activité : Energie													
<h2>Réseau de gaz GRDF POUILLY</h2>															
INDICATEURS ↓ Activité															
Eléments Financiers (En euros)															
Nb clients		<table border="1"> <thead> <tr> <th>2018</th> <th>2019</th> <th>2020</th> </tr> </thead> <tbody> <tr> <td>235</td> <td>267</td> <td>283</td> </tr> </tbody> </table>	2018	2019	2020	235	267	283	<table border="1"> <thead> <tr> <th>2018</th> <th>2019</th> <th>2020</th> </tr> </thead> <tbody> <tr> <td>13 992 €</td> <td>61 071 €</td> <td>37 600 €</td> </tr> </tbody> </table>	2018	2019	2020	13 992 €	61 071 €	37 600 €
2018	2019	2020													
235	267	283													
2018	2019	2020													
13 992 €	61 071 €	37 600 €													
Investissements réalisés		<table border="1"> <thead> <tr> <th>2018</th> <th>2019</th> <th>2020</th> </tr> </thead> <tbody> <tr> <td>13 992 €</td> <td>61 071 €</td> <td>37 600 €</td> </tr> </tbody> </table>	2018	2019	2020	13 992 €	61 071 €	37 600 €	<table border="1"> <thead> <tr> <th>2018</th> <th>2019</th> <th>2020</th> </tr> </thead> <tbody> <tr> <td>7.32</td> <td>7.94</td> <td>7.93</td> </tr> </tbody> </table>	2018	2019	2020	7.32	7.94	7.93
2018	2019	2020													
13 992 €	61 071 €	37 600 €													
2018	2019	2020													
7.32	7.94	7.93													
Chiffre d'Affaires (déléataire)		<table border="1"> <thead> <tr> <th>2018</th> <th>2019</th> <th>2020</th> </tr> </thead> <tbody> <tr> <td>75 211 €</td> <td>88 815 €</td> <td>84 380 €</td> </tr> </tbody> </table>	2018	2019	2020	75 211 €	88 815 €	84 380 €	<table border="1"> <thead> <tr> <th>2018</th> <th>2019</th> <th>2020</th> </tr> </thead> <tbody> <tr> <td>1 160 €</td> <td>1 281 €</td> <td>1 521 €</td> </tr> </tbody> </table>	2018	2019	2020	1 160 €	1 281 €	1 521 €
2018	2019	2020													
75 211 €	88 815 €	84 380 €													
2018	2019	2020													
1 160 €	1 281 €	1 521 €													
Résultat Net		<table border="1"> <thead> <tr> <th>2018</th> <th>2019</th> <th>2020</th> </tr> </thead> <tbody> <tr> <td>-22 040 €</td> <td>-27 572 €</td> <td>-26 251 €</td> </tr> </tbody> </table>	2018	2019	2020	-22 040 €	-27 572 €	-26 251 €	<table border="1"> <thead> <tr> <th>2018</th> <th>2019</th> <th>2020</th> </tr> </thead> <tbody> <tr> <td>1 160 €</td> <td>1 281 €</td> <td>1 521 €</td> </tr> </tbody> </table>	2018	2019	2020	1 160 €	1 281 €	1 521 €
2018	2019	2020													
-22 040 €	-27 572 €	-26 251 €													
2018	2019	2020													
1 160 €	1 281 €	1 521 €													
Redevances		<table border="1"> <thead> <tr> <th>2018</th> <th>2019</th> <th>2020</th> </tr> </thead> <tbody> <tr> <td>1 160 €</td> <td>1 281 €</td> <td>1 521 €</td> </tr> </tbody> </table>	2018	2019	2020	1 160 €	1 281 €	1 521 €	<table border="1"> <thead> <tr> <th>2018</th> <th>2019</th> <th>2020</th> </tr> </thead> <tbody> <tr> <td>1 160 €</td> <td>1 281 €</td> <td>1 521 €</td> </tr> </tbody> </table>	2018	2019	2020	1 160 €	1 281 €	1 521 €
2018	2019	2020													
1 160 €	1 281 €	1 521 €													
2018	2019	2020													
1 160 €	1 281 €	1 521 €													
Investissements réalisés		<table border="1"> <thead> <tr> <th>2018</th> <th>2019</th> <th>2020</th> </tr> </thead> <tbody> <tr> <td>13 992 €</td> <td>61 071 €</td> <td>37 600 €</td> </tr> </tbody> </table>	2018	2019	2020	13 992 €	61 071 €	37 600 €	<table border="1"> <thead> <tr> <th>2018</th> <th>2019</th> <th>2020</th> </tr> </thead> <tbody> <tr> <td>13 992 €</td> <td>61 071 €</td> <td>37 600 €</td> </tr> </tbody> </table>	2018	2019	2020	13 992 €	61 071 €	37 600 €
2018	2019	2020													
13 992 €	61 071 €	37 600 €													
2018	2019	2020													
13 992 €	61 071 €	37 600 €													
Nb clients		<table border="1"> <thead> <tr> <th>2018</th> <th>2019</th> <th>2020</th> </tr> </thead> <tbody> <tr> <td>235</td> <td>267</td> <td>283</td> </tr> </tbody> </table>	2018	2019	2020	235	267	283	<table border="1"> <thead> <tr> <th>2018</th> <th>2019</th> <th>2020</th> </tr> </thead> <tbody> <tr> <td>235</td> <td>267</td> <td>283</td> </tr> </tbody> </table>	2018	2019	2020	235	267	283
2018	2019	2020													
235	267	283													
2018	2019	2020													
235	267	283													
Investissements réalisés		<table border="1"> <thead> <tr> <th>2018</th> <th>2019</th> <th>2020</th> </tr> </thead> <tbody> <tr> <td>13 992 €</td> <td>61 071 €</td> <td>37 600 €</td> </tr> </tbody> </table>	2018	2019	2020	13 992 €	61 071 €	37 600 €	<table border="1"> <thead> <tr> <th>2018</th> <th>2019</th> <th>2020</th> </tr> </thead> <tbody> <tr> <td>13 992 €</td> <td>61 071 €</td> <td>37 600 €</td> </tr> </tbody> </table>	2018	2019	2020	13 992 €	61 071 €	37 600 €
2018	2019	2020													
13 992 €	61 071 €	37 600 €													
2018	2019	2020													
13 992 €	61 071 €	37 600 €													
Chiffre d'Affaires (déléataire)		<table border="1"> <thead> <tr> <th>2018</th> <th>2019</th> <th>2020</th> </tr> </thead> <tbody> <tr> <td>75 211 €</td> <td>88 815 €</td> <td>84 380 €</td> </tr> </tbody> </table>	2018	2019	2020	75 211 €	88 815 €	84 380 €	<table border="1"> <thead> <tr> <th>2018</th> <th>2019</th> <th>2020</th> </tr> </thead> <tbody> <tr> <td>75 211 €</td> <td>88 815 €</td> <td>84 380 €</td> </tr> </tbody> </table>	2018	2019	2020	75 211 €	88 815 €	84 380 €
2018	2019	2020													
75 211 €	88 815 €	84 380 €													
2018	2019	2020													
75 211 €	88 815 €	84 380 €													
Résultat Net		<table border="1"> <thead> <tr> <th>2018</th> <th>2019</th> <th>2020</th> </tr> </thead> <tbody> <tr> <td>-22 040 €</td> <td>-27 572 €</td> <td>-26 251 €</td> </tr> </tbody> </table>	2018	2019	2020	-22 040 €	-27 572 €	-26 251 €	<table border="1"> <thead> <tr> <th>2018</th> <th>2019</th> <th>2020</th> </tr> </thead> <tbody> <tr> <td>-22 040 €</td> <td>-27 572 €</td> <td>-26 251 €</td> </tr> </tbody> </table>	2018	2019	2020	-22 040 €	-27 572 €	-26 251 €
2018	2019	2020													
-22 040 €	-27 572 €	-26 251 €													
2018	2019	2020													
-22 040 €	-27 572 €	-26 251 €													
Redevances		<table border="1"> <thead> <tr> <th>2018</th> <th>2019</th> <th>2020</th> </tr> </thead> <tbody> <tr> <td>1 160 €</td> <td>1 281 €</td> <td>1 521 €</td> </tr> </tbody> </table>	2018	2019	2020	1 160 €	1 281 €	1 521 €	<table border="1"> <thead> <tr> <th>2018</th> <th>2019</th> <th>2020</th> </tr> </thead> <tbody> <tr> <td>1 160 €</td> <td>1 281 €</td> <td>1 521 €</td> </tr> </tbody> </table>	2018	2019	2020	1 160 €	1 281 €	1 521 €
2018	2019	2020													
1 160 €	1 281 €	1 521 €													
2018	2019	2020													
1 160 €	1 281 €	1 521 €													
Investissements réalisés		<table border="1"> <thead> <tr> <th>2018</th> <th>2019</th> <th>2020</th> </tr> </thead> <tbody> <tr> <td>13 992 €</td> <td>61 071 €</td> <td>37 600 €</td> </tr> </tbody> </table>	2018	2019	2020	13 992 €	61 071 €	37 600 €	<table border="1"> <thead> <tr> <th>2018</th> <th>2019</th> <th>2020</th> </tr> </thead> <tbody> <tr> <td>13 992 €</td> <td>61 071 €</td> <td>37 600 €</td> </tr> </tbody> </table>	2018	2019	2020	13 992 €	61 071 €	37 600 €
2018	2019	2020													
13 992 €	61 071 €	37 600 €													
2018	2019	2020													
13 992 €	61 071 €	37 600 €													
Nb clients		<table border="1"> <thead> <tr> <th>2018</th> <th>2019</th> <th>2020</th> </tr> </thead> <tbody> <tr> <td>235</td> <td>267</td> <td>283</td> </tr> </tbody> </table>	2018	2019	2020	235	267	283	<table border="1"> <thead> <tr> <th>2018</th> <th>2019</th> <th>2020</th> </tr> </thead> <tbody> <tr> <td>235</td> <td>267</td> <td>283</td> </tr> </tbody> </table>	2018	2019	2020	235	267	283
2018	2019	2020													
235	267	283													
2018	2019	2020													
235	267	283													

		<h2 style="text-align: center;">Tableau de bord - Délégations de Service Public</h2>	
<p>Service : Direction Organisation, Méthodes, Contrôle de Gestion, Evaluation</p> <p>Année : 2020</p> <p>Service gestionnaire : Direction du Cycle de l'Eau et de l'Energie</p>		<p>Code délégation : GRDF-POURNOY</p> <p style="text-align: center;">Réseau de gaz GRDF POURNOY - LA- CHÉTIVE</p>	
<p>Date : 15 octobre 2021</p> <p>Politique publique : Améliorer la qualité de vie</p> <p>Domaine d'activité : Energie</p>			
INDICATEURS			
◆ Activité			
Eléments Financiers (En euros)			
	2018	2019	2020
Chiffre d'Affaires (déléataire)	62 359 €	65 976 €	61 947 €
Résultat Net	15 332 €	11 412 €	-1 212 €
Redevances	1 073 €	1 100 €	1 130 €
Investissements réalisés	4 061 €	12 811 €	34 400 €
Nb clients	194	197	200

Nb clients	
2018	194
2019	197
2020	200

Investissements réalisés	
2018	4 061 €
2019	12 811 €
2020	34 400 €

Km canalisations	
2018	4,79
2019	4,90
2020	4,90




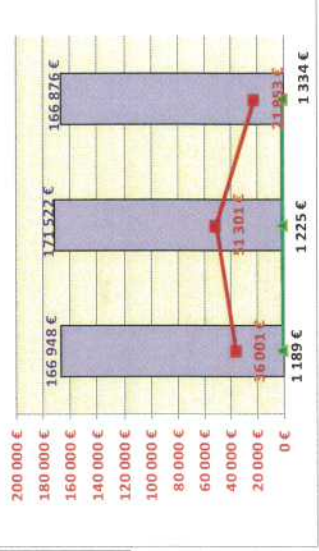

Exploitant :	
Raison sociale :	SA GRDF
Forme juridique :	SA
Adresse :	10, viaduc Kennedy 54007 NANCY CEDEX
Capital :	1 800 745,029 €
Société dédiée :	NON
Société Mère :	-





Chiffre d'Affaires (déléataire)	
2018	62 359 €
2019	65 976 €
2020	61 947 €

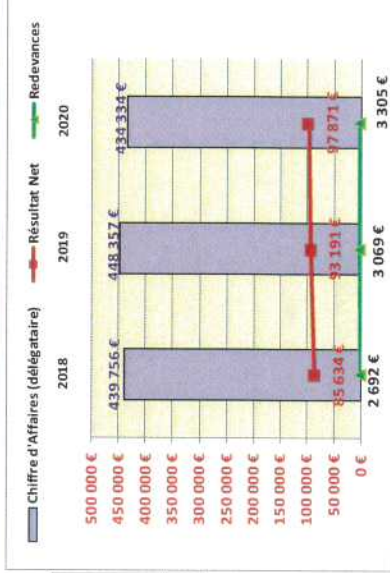
Résultat Net	
2018	15 332 €
2019	11 412 €
2020	-1 212 €


Redevances	
2018	1 073 €
2019	1 100 €
2020	1 130 €


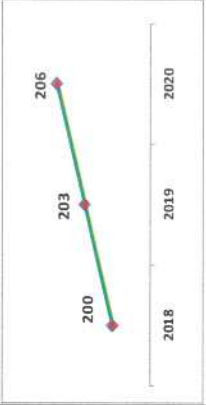

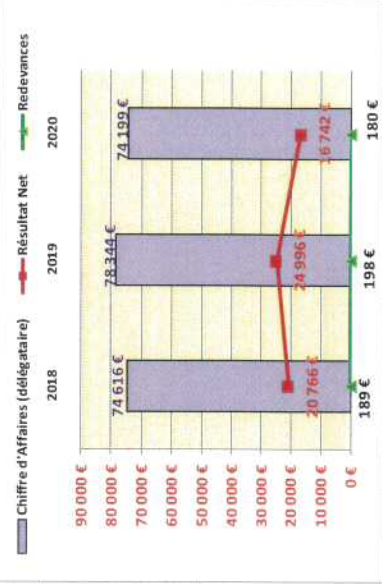
Investissements réalisés	
2018	4 061 €
2019	12 811 €
2020	34 400 €


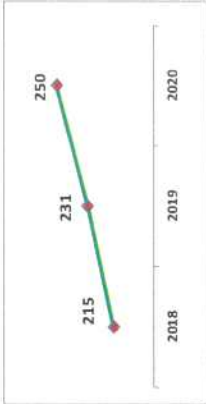
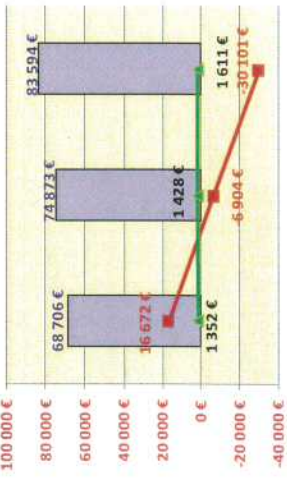
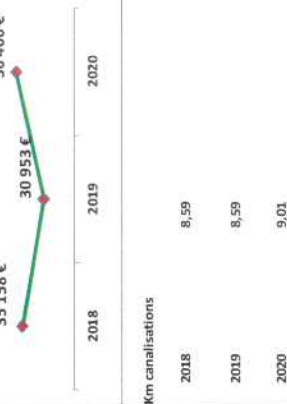



		<h2 style="text-align: center;">Tableau de bord - Délégations de Service Public</h2>																													
Service : Direction Organisation, Méthodes, Contrôle de Gestion, Evaluation Année : 2020	Code délégation : GRDF-ROZÉRIEULLES	Date : 15 octobre 2021																													
Service gestionnaire : Direction du Cycle de l'Eau et de l'Energie	Politique publique : Améliorer la qualité de vie Domaine d'activité : Energie																														
<h3>Réseau de gaz GRDF ROZÉRIEULLES</h3>																															
INDICATEURS																															
Activité																															
Eléments Financiers (En euros)																															
<table border="1" style="width: 100%; border-collapse: collapse;"> <thead> <tr> <th></th> <th>2018</th> <th>2019</th> <th>2020</th> </tr> </thead> <tbody> <tr> <td>Nb clients</td> <td>516</td> <td>521</td> <td>522</td> </tr> <tr> <td>Chiffre d'Affaires (déléataire)</td> <td>166 948 €</td> <td>171 522 €</td> <td>166 876 €</td> </tr> <tr> <td>Résultat Net</td> <td>36 001 €</td> <td>51 301 €</td> <td>21 853 €</td> </tr> <tr> <td>Redevances</td> <td>1 189 €</td> <td>1 225 €</td> <td>1 334 €</td> </tr> <tr> <td>Investissements réalisés</td> <td>58 848 €</td> <td>25 422 €</td> <td>34 900 €</td> </tr> </tbody> </table>					2018	2019	2020	Nb clients	516	521	522	Chiffre d'Affaires (déléataire)	166 948 €	171 522 €	166 876 €	Résultat Net	36 001 €	51 301 €	21 853 €	Redevances	1 189 €	1 225 €	1 334 €	Investissements réalisés	58 848 €	25 422 €	34 900 €				
	2018	2019	2020																												
Nb clients	516	521	522																												
Chiffre d'Affaires (déléataire)	166 948 €	171 522 €	166 876 €																												
Résultat Net	36 001 €	51 301 €	21 853 €																												
Redevances	1 189 €	1 225 €	1 334 €																												
Investissements réalisés	58 848 €	25 422 €	34 900 €																												
<div style="display: flex; justify-content: space-around;"> <div style="text-align: center;">  <p>Nb clients</p> </div> <div style="text-align: center;">  <p>Investissements réalisés</p> </div> </div>																															
<div style="display: flex; justify-content: space-around;"> <div style="text-align: center;">  <p>Chiffre d'Affaires (déléataire) / Résultat Net</p> </div> <div style="text-align: center;">  <p>Km canalisations</p> </div> </div>																															
<table border="1" style="width: 100%; border-collapse: collapse;"> <thead> <tr> <th colspan="2">Exploitant :</th> </tr> </thead> <tbody> <tr> <td>Raison sociale :</td> <td>SA GRDF</td> </tr> <tr> <td>Forme juridique :</td> <td>SA</td> </tr> <tr> <td>Adresse :</td> <td>10, Vladuc Kennedy 54007 NANCY CEDEX</td> </tr> <tr> <td>Capital :</td> <td>1 800 745 030 €</td> </tr> <tr> <td>Société délétaée :</td> <td>NON</td> </tr> <tr> <td>Société Mère :</td> <td>-</td> </tr> </tbody> </table>				Exploitant :		Raison sociale :	SA GRDF	Forme juridique :	SA	Adresse :	10, Vladuc Kennedy 54007 NANCY CEDEX	Capital :	1 800 745 030 €	Société délétaée :	NON	Société Mère :	-														
Exploitant :																															
Raison sociale :	SA GRDF																														
Forme juridique :	SA																														
Adresse :	10, Vladuc Kennedy 54007 NANCY CEDEX																														
Capital :	1 800 745 030 €																														
Société délétaée :	NON																														
Société Mère :	-																														
<table border="1" style="width: 100%; border-collapse: collapse;"> <tbody> <tr> <td>Etablissement</td> <td colspan="3">Allée Philippe Lebon, 57950 Montigny-Lès-Metz</td> </tr> <tr> <td>Situé à :</td> <td colspan="3">Concession</td> </tr> <tr> <td>Nature du contrat :</td> <td colspan="3">21/03/2000</td> </tr> <tr> <td>Signé le :</td> <td colspan="3">21/03/2000</td> </tr> <tr> <td>Avec effet au :</td> <td colspan="3">20/03/2025</td> </tr> <tr> <td>Échéance :</td> <td colspan="3">25 ans</td> </tr> <tr> <td>Durée :</td> <td colspan="3"></td> </tr> </tbody> </table>				Etablissement	Allée Philippe Lebon, 57950 Montigny-Lès-Metz			Situé à :	Concession			Nature du contrat :	21/03/2000			Signé le :	21/03/2000			Avec effet au :	20/03/2025			Échéance :	25 ans			Durée :			
Etablissement	Allée Philippe Lebon, 57950 Montigny-Lès-Metz																														
Situé à :	Concession																														
Nature du contrat :	21/03/2000																														
Signé le :	21/03/2000																														
Avec effet au :	20/03/2025																														
Échéance :	25 ans																														
Durée :																															


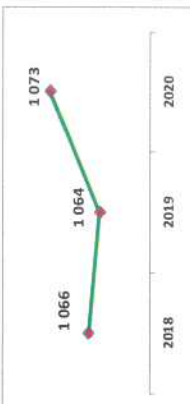
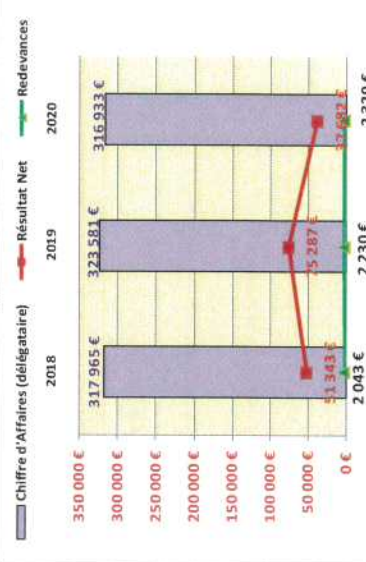
		<h3>Tableau de bord - Délégations de Service Public</h3>	
<p>Service : Direction Organisation, Méthodes, Contrôle de Gestion, Evaluation</p> <p>Année : 2020</p> <p>Service gestionnaire : Direction du Cycle de l'Eau et de l'Energie</p>		<p>Code délégation : GRDF-ST JULIEN</p>	<p>Date : 15 octobre 2021</p>
<p>Service : Réseau de gaz GRDF SAINT-JULIEN-LÈS-METZ</p>		<p>Politique publique : Améliorer la qualité de vie</p> <p>Domaine d'activité : Energie</p>	
<p>INDICATEURS</p> <p>• Activité</p>			
<p>Eléments Financiers (En euros)</p>			
<p>Nb clients</p>		<p>2018</p>	<p>2019</p>
<p>1 206</p>		<p>1 205</p>	<p>1 238</p>
<p>2018</p>		<p>2020</p>	
		<p>439 756 €</p>	
<p>Chiffre d'Affaires (déléataire)</p>		<p>2018</p>	<p>2019</p>
<p>85 634 €</p>		<p>448 357 €</p>	<p>434 334 €</p>
<p>2018</p>		<p>2020</p>	
		<p>93 191 €</p>	
<p>Résultat Net</p>		<p>2 692 €</p>	<p>3 305 €</p>
<p>2018</p>		<p>2020</p>	
		<p>147 798 €</p>	
<p>Investissements réalisés</p>		<p>79 761 €</p>	<p>54 000 €</p>
<p>2018</p>		<p>2020</p>	
		<p>20,94</p>	
<p>Km canalisations</p>		<p>20,95</p>	<p>20,95</p>
<p>2018</p>		<p>2020</p>	
<p>Exploitant : SA GRDF</p>			
<p>Forme Juridique : SA</p>			
<p>Adresse : 10, viaduc Kennedy 54007 NANCY CEDEX</p>			
<p>Capital : 1 800 745 031 €</p>			
<p>Société dédiée : NON</p>			
<p>Société Mère : -</p>			


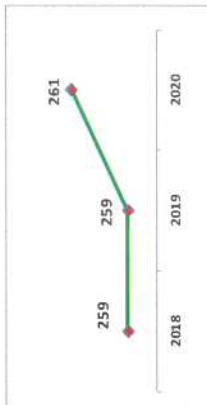
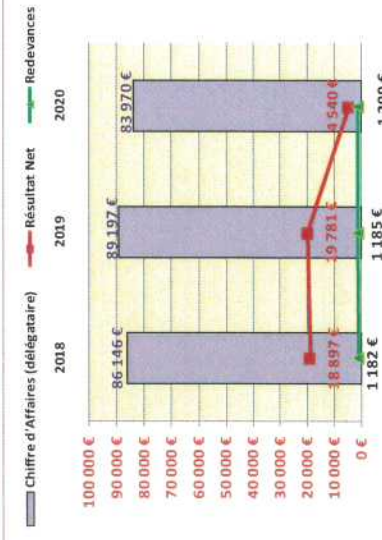



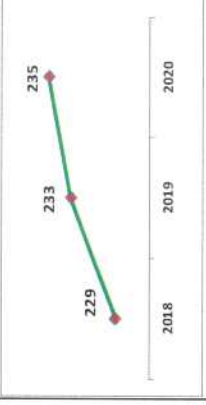

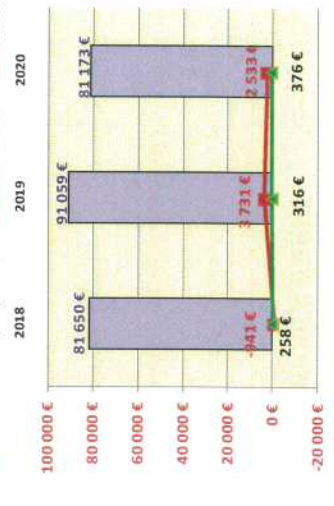
		<h2 style="text-align: center;">Tableau de bord - Délégations de Service Public</h2>													
Service : Direction Organisation, Méthodes, Contrôle de Gestion, Evaluation Année : 2020		Code de délégation : GRDF-ST PRIVAT	Date : 15 octobre 2021												
Service gestionnaire : Direction du Cycle de l'Eau et de l'Energie		Réseau de gaz GRDF SAINT-PRIVAT -LA-MONTAGNE													
INDICATEURS															
Activité															
Eléments Financiers (En euros)															
Nb clients		<table border="1"> <thead> <tr> <th>2018</th> <th>2019</th> <th>2020</th> </tr> </thead> <tbody> <tr> <td>571</td> <td>571</td> <td>569</td> </tr> </tbody> </table>	2018	2019	2020	571	571	569	<table border="1"> <thead> <tr> <th>2018</th> <th>2019</th> <th>2020</th> </tr> </thead> <tbody> <tr> <td>180 326 €</td> <td>180 100 €</td> <td>170 728 €</td> </tr> </tbody> </table>	2018	2019	2020	180 326 €	180 100 €	170 728 €
2018	2019	2020													
571	571	569													
2018	2019	2020													
180 326 €	180 100 €	170 728 €													
Investissements réalisés		<table border="1"> <thead> <tr> <th>2018</th> <th>2019</th> <th>2020</th> </tr> </thead> <tbody> <tr> <td>38 186 €</td> <td>51 828 €</td> <td>22 700 €</td> </tr> </tbody> </table>	2018	2019	2020	38 186 €	51 828 €	22 700 €	<table border="1"> <thead> <tr> <th>2018</th> <th>2019</th> <th>2020</th> </tr> </thead> <tbody> <tr> <td>18 518 €</td> <td>5 229 €</td> <td>-6 329 €</td> </tr> </tbody> </table>	2018	2019	2020	18 518 €	5 229 €	-6 329 €
2018	2019	2020													
38 186 €	51 828 €	22 700 €													
2018	2019	2020													
18 518 €	5 229 €	-6 329 €													
Km canalisations		<table border="1"> <thead> <tr> <th>2018</th> <th>2019</th> <th>2020</th> </tr> </thead> <tbody> <tr> <td>11,30</td> <td>11,30</td> <td>11,30</td> </tr> </tbody> </table>	2018	2019	2020	11,30	11,30	11,30	<table border="1"> <thead> <tr> <th>2018</th> <th>2019</th> <th>2020</th> </tr> </thead> <tbody> <tr> <td>1 865 €</td> <td>2 041 €</td> <td>2 141 €</td> </tr> </tbody> </table>	2018	2019	2020	1 865 €	2 041 €	2 141 €
2018	2019	2020													
11,30	11,30	11,30													
2018	2019	2020													
1 865 €	2 041 €	2 141 €													
Chiffre d'Affaires (délégataire)		<table border="1"> <thead> <tr> <th>2018</th> <th>2019</th> <th>2020</th> </tr> </thead> <tbody> <tr> <td>180 326 €</td> <td>180 100 €</td> <td>170 728 €</td> </tr> </tbody> </table>	2018	2019	2020	180 326 €	180 100 €	170 728 €	<table border="1"> <thead> <tr> <th>2018</th> <th>2019</th> <th>2020</th> </tr> </thead> <tbody> <tr> <td>18 518 €</td> <td>5 229 €</td> <td>-6 329 €</td> </tr> </tbody> </table>	2018	2019	2020	18 518 €	5 229 €	-6 329 €
2018	2019	2020													
180 326 €	180 100 €	170 728 €													
2018	2019	2020													
18 518 €	5 229 €	-6 329 €													
Résultat Net		<table border="1"> <thead> <tr> <th>2018</th> <th>2019</th> <th>2020</th> </tr> </thead> <tbody> <tr> <td>18 518 €</td> <td>5 229 €</td> <td>-6 329 €</td> </tr> </tbody> </table>	2018	2019	2020	18 518 €	5 229 €	-6 329 €	<table border="1"> <thead> <tr> <th>2018</th> <th>2019</th> <th>2020</th> </tr> </thead> <tbody> <tr> <td>1 865 €</td> <td>2 041 €</td> <td>2 141 €</td> </tr> </tbody> </table>	2018	2019	2020	1 865 €	2 041 €	2 141 €
2018	2019	2020													
18 518 €	5 229 €	-6 329 €													
2018	2019	2020													
1 865 €	2 041 €	2 141 €													
Redevances		<table border="1"> <thead> <tr> <th>2018</th> <th>2019</th> <th>2020</th> </tr> </thead> <tbody> <tr> <td>1 865 €</td> <td>2 041 €</td> <td>2 141 €</td> </tr> </tbody> </table>	2018	2019	2020	1 865 €	2 041 €	2 141 €	<table border="1"> <thead> <tr> <th>2018</th> <th>2019</th> <th>2020</th> </tr> </thead> <tbody> <tr> <td>38 186 €</td> <td>51 828 €</td> <td>22 700 €</td> </tr> </tbody> </table>	2018	2019	2020	38 186 €	51 828 €	22 700 €
2018	2019	2020													
1 865 €	2 041 €	2 141 €													
2018	2019	2020													
38 186 €	51 828 €	22 700 €													
Investissements réalisés		<table border="1"> <thead> <tr> <th>2018</th> <th>2019</th> <th>2020</th> </tr> </thead> <tbody> <tr> <td>38 186 €</td> <td>51 828 €</td> <td>22 700 €</td> </tr> </tbody> </table>	2018	2019	2020	38 186 €	51 828 €	22 700 €	<table border="1"> <thead> <tr> <th>2018</th> <th>2019</th> <th>2020</th> </tr> </thead> <tbody> <tr> <td>18 518 €</td> <td>5 229 €</td> <td>-6 329 €</td> </tr> </tbody> </table>	2018	2019	2020	18 518 €	5 229 €	-6 329 €
2018	2019	2020													
38 186 €	51 828 €	22 700 €													
2018	2019	2020													
18 518 €	5 229 €	-6 329 €													
Nb clients		<table border="1"> <thead> <tr> <th>2018</th> <th>2019</th> <th>2020</th> </tr> </thead> <tbody> <tr> <td>571</td> <td>571</td> <td>569</td> </tr> </tbody> </table>	2018	2019	2020	571	571	569	<table border="1"> <thead> <tr> <th>2018</th> <th>2019</th> <th>2020</th> </tr> </thead> <tbody> <tr> <td>180 326 €</td> <td>180 100 €</td> <td>170 728 €</td> </tr> </tbody> </table>	2018	2019	2020	180 326 €	180 100 €	170 728 €
2018	2019	2020													
571	571	569													
2018	2019	2020													
180 326 €	180 100 €	170 728 €													


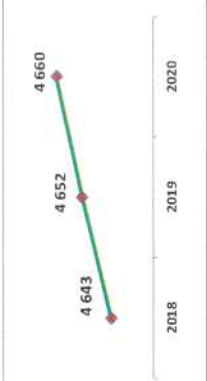


		<h2 style="text-align: center;">Tableau de bord - Délégations de Service Public</h2>													
<p>Direction Organisation, Méthodes, Service : Contrôle de Gestion, Evaluation</p> <p>Année : 2020</p> <p>Service gestionnaire : Direction du Cycle de l'Eau et de l'Energie</p>		<p>Code délégation : GRDF-STE RUFFINE</p> <p>Date : 15 octobre 2021</p>	<p>Politique publique : Améliorer la qualité de vie</p> <p>Domaine d'activité : Energie</p>												
<h3>Réseau de gaz GRDF SAINTE-RUFFINE</h3>															
<p>INDICATEURS</p> <p>◆ Activité</p>															
<p>Eléments Financiers (En euros)</p>															
<p>Nb clients</p> 		<table border="1"> <thead> <tr> <th>2018</th> <th>2019</th> <th>2020</th> </tr> </thead> <tbody> <tr> <td>200</td> <td>203</td> <td>206</td> </tr> </tbody> </table>		2018	2019	2020	200	203	206						
2018	2019	2020													
200	203	206													
<p>Investissements réalisés</p> 		<table border="1"> <thead> <tr> <th>2018</th> <th>2019</th> <th>2020</th> </tr> </thead> <tbody> <tr> <td>34 105 €</td> <td>78 344 €</td> <td>11 400 €</td> </tr> </tbody> </table>		2018	2019	2020	34 105 €	78 344 €	11 400 €						
2018	2019	2020													
34 105 €	78 344 €	11 400 €													
<p>Km canalisations</p> <table border="1"> <thead> <tr> <th>2018</th> <th>2019</th> <th>2020</th> </tr> </thead> <tbody> <tr> <td>3,56</td> <td>3,56</td> <td>3,56</td> </tr> </tbody> </table>		2018	2019	2020	3,56	3,56	3,56	<p>Chiffre d'Affaires (délégataire)</p> 							
2018	2019	2020													
3,56	3,56	3,56													
<p>Établissement</p> <p>Situé à : Allée Philippe Lebon, 57950 Montigny-Lès-Metz</p> <p>Nature du contrat : Concession</p> <p>Signé le : 15/01/1993</p> <p>Avec effet au : 15/01/1993</p> <p>Échéance : 14/01/2023</p> <p>Durée : 30 ans</p>		<table border="1"> <thead> <tr> <th>2018</th> <th>2019</th> <th>2020</th> </tr> </thead> <tbody> <tr> <td>74 616 €</td> <td>78 344 €</td> <td>74 199 €</td> </tr> <tr> <td>20 766 €</td> <td>24 996 €</td> <td>16 742 €</td> </tr> </tbody> </table>		2018	2019	2020	74 616 €	78 344 €	74 199 €	20 766 €	24 996 €	16 742 €			
2018	2019	2020													
74 616 €	78 344 €	74 199 €													
20 766 €	24 996 €	16 742 €													
<p>Exploitant : SA GRDF</p> <p>Forme juridique : SA</p> <p>Adresse : 10, viaduc Kennedy 54007 NANCY CEDEX</p> <p>Capital : 1 800 745 033 €</p> <p>Société dédiée : NON</p> <p>Société Mère : -</p>		<table border="1"> <thead> <tr> <th>2018</th> <th>2019</th> <th>2020</th> </tr> </thead> <tbody> <tr> <td>34 105 €</td> <td>78 344 €</td> <td>11 400 €</td> </tr> <tr> <td>189 €</td> <td>198 €</td> <td>180 €</td> </tr> <tr> <td>34 105 €</td> <td>78 344 €</td> <td>11 400 €</td> </tr> </tbody> </table>		2018	2019	2020	34 105 €	78 344 €	11 400 €	189 €	198 €	180 €	34 105 €	78 344 €	11 400 €
2018	2019	2020													
34 105 €	78 344 €	11 400 €													
189 €	198 €	180 €													
34 105 €	78 344 €	11 400 €													

		<h3>Tableau de bord - Délégations de Service Public</h3>							
Service : Direction Organisation, Méthodes, Contrôle de Gestion, Evaluation Année : 2020		Code délégation : GRDF-SAULNY	Date : 15 octobre 2021						
Service gestionnaire : Direction du Cycle de l'Eau et de l'Energie		Politique publique : Améliorer la qualité de vie Domaine d'activité : Energie							
<h2>Réseau de gaz GRDF SAULNY</h2>									
INDICATEURS • Activité									
Eléments Financiers (En euros)									
Nb clients		<table border="1"> <thead> <tr> <th>2018</th> <th>2019</th> <th>2020</th> </tr> </thead> <tbody> <tr> <td>215</td> <td>231</td> <td>250</td> </tr> </tbody> </table>	2018	2019	2020	215	231	250	
2018	2019	2020							
215	231	250							
Chiffre d'Affaires (délégataire)		<table border="1"> <thead> <tr> <th>2018</th> <th>2019</th> <th>2020</th> </tr> </thead> <tbody> <tr> <td>68 706 €</td> <td>74 873 €</td> <td>83 594 €</td> </tr> </tbody> </table>	2018	2019	2020	68 706 €	74 873 €	83 594 €	
2018	2019	2020							
68 706 €	74 873 €	83 594 €							
Résultat Net		<table border="1"> <thead> <tr> <th>2018</th> <th>2019</th> <th>2020</th> </tr> </thead> <tbody> <tr> <td>1 428 €</td> <td>-6 904 €</td> <td>-30 101 €</td> </tr> </tbody> </table>	2018	2019	2020	1 428 €	-6 904 €	-30 101 €	
2018	2019	2020							
1 428 €	-6 904 €	-30 101 €							
Redevances		<table border="1"> <thead> <tr> <th>2018</th> <th>2019</th> <th>2020</th> </tr> </thead> <tbody> <tr> <td>1 352 €</td> <td>1 428 €</td> <td>1 611 €</td> </tr> </tbody> </table>	2018	2019	2020	1 352 €	1 428 €	1 611 €	
2018	2019	2020							
1 352 €	1 428 €	1 611 €							
Investissements réalisés		<table border="1"> <thead> <tr> <th>2018</th> <th>2019</th> <th>2020</th> </tr> </thead> <tbody> <tr> <td>35 158 €</td> <td>30 953 €</td> <td>36 400 €</td> </tr> </tbody> </table>	2018	2019	2020	35 158 €	30 953 €	36 400 €	
2018	2019	2020							
35 158 €	30 953 €	36 400 €							
Nb canalisations		<table border="1"> <thead> <tr> <th>2018</th> <th>2019</th> <th>2020</th> </tr> </thead> <tbody> <tr> <td>8,59</td> <td>8,59</td> <td>9,01</td> </tr> </tbody> </table>	2018	2019	2020	8,59	8,59	9,01	
2018	2019	2020							
8,59	8,59	9,01							
INDICATEURS • Activité									
Exploitant :									
Raison sociale : SA GRDF	Forme juridique : SA								
Adresse : 10, Viaduc Kennedy 54007 NANCY CEDEX									
Capital : 1.800.745.034 €	Société dédiée : NON								
Société Mère :									

		<h3>Tableau de bord - Délégations de Service Public</h3>																									
<p>Service : Direction Organisation, Méthodes, Contrôle de Gestion, Evaluation</p> <p>Année : 2020</p> <p>Service gestionnaire : Direction du Cycle de l'Eau et de l'Energie</p>		<p>Code délégation : GRDF-SCY</p> <p>Date : 15 octobre 2021</p>	<p>Politique publique : Améliorer la qualité de vie</p> <p>Domaine d'activité : Energie</p>																								
<p>Établissement</p> <p>Situé à : Allée Philippe Lebon, 57950 Montigny-Lès-Metz</p> <p>Nature du contrat : Concession</p> <p>Signé le : 03/02/1998</p> <p>Avec effet au : 03/02/1998</p> <p>Échéance : 02/02/2023</p> <p>Durée : 25 ans</p>		<p>Réseau de gaz GRDF SCY -CHAZELLES</p>																									
<p>INDICATEURS</p> <p>↳ Activité</p>		<p>Eléments Financiers (En euros)</p> <table border="1"> <thead> <tr> <th></th> <th>2018</th> <th>2019</th> <th>2020</th> </tr> </thead> <tbody> <tr> <td>Chiffre d'Affaires (délégitaire)</td> <td>317 965 €</td> <td>323 581 €</td> <td>316 933 €</td> </tr> <tr> <td>Résultat Net</td> <td>51 343 €</td> <td>75 287 €</td> <td>37 682 €</td> </tr> <tr> <td>Redevances</td> <td>2 043 €</td> <td>2 230 €</td> <td>2 320 €</td> </tr> <tr> <td>Investissements réalisés</td> <td>108 226 €</td> <td>37 586 €</td> <td>39 900 €</td> </tr> <tr> <td>Nb clients</td> <td>1 066</td> <td>1 064</td> <td>1 073</td> </tr> </tbody> </table>			2018	2019	2020	Chiffre d'Affaires (délégitaire)	317 965 €	323 581 €	316 933 €	Résultat Net	51 343 €	75 287 €	37 682 €	Redevances	2 043 €	2 230 €	2 320 €	Investissements réalisés	108 226 €	37 586 €	39 900 €	Nb clients	1 066	1 064	1 073
	2018	2019	2020																								
Chiffre d'Affaires (délégitaire)	317 965 €	323 581 €	316 933 €																								
Résultat Net	51 343 €	75 287 €	37 682 €																								
Redevances	2 043 €	2 230 €	2 320 €																								
Investissements réalisés	108 226 €	37 586 €	39 900 €																								
Nb clients	1 066	1 064	1 073																								
<p>Exploitant :</p> <p>Raison sociale : SA GRDF</p> <p>Forme juridique : SA</p> <p>Adresse : 10, Viaduc Kennedy 54007 NANCY CEDEX</p> <p>Capital : 1 800 745 035 €</p> <p>Société déléguée : NON</p> <p>Société Mère :</p>		<p>Investissements réalisés</p>  <p>Km canalisations</p> <table border="1"> <thead> <tr> <th>Année</th> <th>2018</th> <th>2019</th> <th>2020</th> </tr> </thead> <tbody> <tr> <td>2018</td> <td>14,36</td> <td></td> <td></td> </tr> <tr> <td>2019</td> <td></td> <td>14,36</td> <td></td> </tr> <tr> <td>2020</td> <td></td> <td></td> <td>14,36</td> </tr> </tbody> </table>		Année	2018	2019	2020	2018	14,36			2019		14,36		2020			14,36								
Année	2018	2019	2020																								
2018	14,36																										
2019		14,36																									
2020			14,36																								
<p>Chiffre d'Affaires (délégitaire)</p> 		<p>Relevances</p> <table border="1"> <thead> <tr> <th>Année</th> <th>2018</th> <th>2019</th> <th>2020</th> </tr> </thead> <tbody> <tr> <td>2018</td> <td>2 043 €</td> <td></td> <td></td> </tr> <tr> <td>2019</td> <td></td> <td>2 230 €</td> <td></td> </tr> <tr> <td>2020</td> <td></td> <td></td> <td>2 320 €</td> </tr> </tbody> </table>		Année	2018	2019	2020	2018	2 043 €			2019		2 230 €		2020			2 320 €								
Année	2018	2019	2020																								
2018	2 043 €																										
2019		2 230 €																									
2020			2 320 €																								

		<h3>Tableau de bord - Délégations de Service Public</h3>		
Service : Direction Organisation, Méthodes, Contrôle de Gestion, Evaluation Année : 2020 Service gestionnaire : Direction du Cycle de l'Eau et de l'Energie		Code délégation : GRDF-VANTOUX Date : 15 octobre 2021	Politique publique : Améliorer la qualité de vie Domaine d'activité : Energie	
Service gestionnaire : Direction du Cycle de l'Eau et de l'Energie		<h2>Réseau de gaz GRDF VANTOUX</h2>		
INDICATEURS ↓ Activité		Eléments financiers (En euros)		
Indicateur		2018	2019	2020
Nb clients		259	259	261
		Chiffre d'Affaires (délégataire)		
Année		2018	2019	2020
2018		86 146 €	89 197 €	83 970 €
2019		18 897 €	19 781 €	4 540 €
2020		1 182 €	1 185 €	1 209 €
Résultat Net		16 735 €	29 827 €	7 345 €
Redevances		1 182 €	1 185 €	1 209 €
Investissements réalisés		16 735 €	29 827 €	7 345 €
Nb clients		259	259	261
		Investissements réalisés		
Année		2018	2019	2020
2018		16 735 €	29 827 €	7 345 €
2019		18 897 €	19 781 €	4 540 €
2020		1 182 €	1 185 €	1 209 €
Km canalisations		4,61	4,70	4,70
2018		4,61	4,70	4,70
2019		4,70	4,70	4,70
2020		4,70	4,70	4,70
Exploitant :		SA GRDF		
Raison sociale :		SA		
Forme juridique :		10, viaduc Kennedy 54007 NANCY CEDEX		
Adresse :		1 800 745 036 €		
Capital :		NON		
Société dédiée :		-		
Société Mère :		-		

		<h2 style="text-align: center;">Tableau de bord - Délégations de Service Public</h2>																									
<p>Direction Organisation, Méthodes, Service : Contrôle de Gestion, Evaluation</p> <p>Année : 2020</p> <p>Service gestionnaire : Direction du Cycle de l'Eau et de l'Energie</p>		<p>Code délégation : GRDF-VAUX</p> <p style="text-align: center;">Réseau de gaz GRDF VAUX</p>	<p>Date : 15 octobre 2021</p> <p>Politique publique : Améliorer la qualité de vie</p> <p>Domaine d'activité : Energie</p>																								
INDICATEURS																											
→ Activité																											
Eléments Financiers (En euros)																											
<p>Nb clients</p> 		<table border="1"> <thead> <tr> <th></th> <th>2018</th> <th>2019</th> <th>2020</th> </tr> </thead> <tbody> <tr> <td>Chiffre d'Affaires (déléataire)</td> <td>81 650 €</td> <td>91 059 €</td> <td>81 173 €</td> </tr> <tr> <td>Résultat Net</td> <td>-941 €</td> <td>3 731 €</td> <td>2 533 €</td> </tr> <tr> <td>Redevances</td> <td>258 €</td> <td>316 €</td> <td>376 €</td> </tr> <tr> <td>Investissements réalisés</td> <td>21 951 €</td> <td>91 059 €</td> <td>11 500 €</td> </tr> <tr> <td>Nb clients</td> <td>229</td> <td>233</td> <td>235</td> </tr> </tbody> </table>			2018	2019	2020	Chiffre d'Affaires (déléataire)	81 650 €	91 059 €	81 173 €	Résultat Net	-941 €	3 731 €	2 533 €	Redevances	258 €	316 €	376 €	Investissements réalisés	21 951 €	91 059 €	11 500 €	Nb clients	229	233	235
	2018	2019	2020																								
Chiffre d'Affaires (déléataire)	81 650 €	91 059 €	81 173 €																								
Résultat Net	-941 €	3 731 €	2 533 €																								
Redevances	258 €	316 €	376 €																								
Investissements réalisés	21 951 €	91 059 €	11 500 €																								
Nb clients	229	233	235																								
<p>Investissements réalisés</p> 																											
<p>Km canalisations</p> <table border="1"> <tbody> <tr> <td>2018</td> <td>6,62</td> </tr> <tr> <td>2019</td> <td>6,76</td> </tr> <tr> <td>2020</td> <td>6,76</td> </tr> </tbody> </table>		2018	6,62	2019	6,76	2020	6,76																				
2018	6,62																										
2019	6,76																										
2020	6,76																										
<p>Etablissement</p> <p>Situé à : Allée Philippe Lebon, 57950 Montigny-Lès-Metz</p> <p>Nature du contrat : Concession</p> <p>Signé le : 21/05/1993</p> <p>Avec effet au : 21/05/1993</p> <p>Échéance : 20/05/2023</p> <p>Durée : 30 ans</p>																											
<p>Exploitant :</p> <table border="1"> <tbody> <tr> <td>Raison sociale :</td> <td>SA GRDF</td> </tr> <tr> <td>Forme juridique :</td> <td>SA</td> </tr> <tr> <td>Adresse :</td> <td>10, viaduc Kennedy 54007 NANCY CEDEX</td> </tr> <tr> <td>Capital :</td> <td>1 800 745 037 €</td> </tr> <tr> <td>Société dédiée :</td> <td>NON</td> </tr> <tr> <td>Société Mère :</td> <td>-</td> </tr> </tbody> </table>				Raison sociale :	SA GRDF	Forme juridique :	SA	Adresse :	10, viaduc Kennedy 54007 NANCY CEDEX	Capital :	1 800 745 037 €	Société dédiée :	NON	Société Mère :	-												
Raison sociale :	SA GRDF																										
Forme juridique :	SA																										
Adresse :	10, viaduc Kennedy 54007 NANCY CEDEX																										
Capital :	1 800 745 037 €																										
Société dédiée :	NON																										
Société Mère :	-																										

		<h3>Tableau de bord - Délégations de Service Public</h3>																																	
<p>Service : Direction Organisation, Méthodes, Contrôle de Gestion, Evaluation</p> <p>Année : 2020</p> <p>Service gestionnaire : Direction du Cycle de l'Eau et de l'Energie</p>		<p>Code délégation : GRDF-WOIPPY</p>	<p>Date : 15 octobre 2021</p> <p>Politique publique : Améliorer la qualité de vie</p> <p>Domaine d'activité : Energie</p>																																
<p>Réseau de gaz GRDF WOIPPY</p>																																			
<p>INDICATEURS</p> <p>◆ Activité</p>																																			
<p>Eléments Financiers (En euros)</p>																																			
<p>Nb clients</p>  <table border="1"> <thead> <tr> <th>Année</th> <th>Nb clients</th> </tr> </thead> <tbody> <tr> <td>2018</td> <td>4 643</td> </tr> <tr> <td>2019</td> <td>4 652</td> </tr> <tr> <td>2020</td> <td>4 660</td> </tr> </tbody> </table>		Année	Nb clients	2018	4 643	2019	4 652	2020	4 660	<table border="1"> <thead> <tr> <th>Année</th> <th>2018</th> <th>2019</th> <th>2020</th> </tr> </thead> <tbody> <tr> <td>Chiffre d'Affaires (déléataire)</td> <td>1 420 607 €</td> <td>1 416 627 €</td> <td>1 374 476 €</td> </tr> <tr> <td>Résultat Net</td> <td>361 759 €</td> <td>179 330 €</td> <td>197 154 €</td> </tr> <tr> <td>Redevances</td> <td>8 707 €</td> <td>10 100 €</td> <td>10 914 €</td> </tr> <tr> <td>Investissements réalisés</td> <td>168 405 €</td> <td>617 312 €</td> <td>243 300 €</td> </tr> <tr> <td>Nb clients</td> <td>4 643</td> <td>4 652</td> <td>4 660</td> </tr> </tbody> </table>		Année	2018	2019	2020	Chiffre d'Affaires (déléataire)	1 420 607 €	1 416 627 €	1 374 476 €	Résultat Net	361 759 €	179 330 €	197 154 €	Redevances	8 707 €	10 100 €	10 914 €	Investissements réalisés	168 405 €	617 312 €	243 300 €	Nb clients	4 643	4 652	4 660
Année	Nb clients																																		
2018	4 643																																		
2019	4 652																																		
2020	4 660																																		
Année	2018	2019	2020																																
Chiffre d'Affaires (déléataire)	1 420 607 €	1 416 627 €	1 374 476 €																																
Résultat Net	361 759 €	179 330 €	197 154 €																																
Redevances	8 707 €	10 100 €	10 914 €																																
Investissements réalisés	168 405 €	617 312 €	243 300 €																																
Nb clients	4 643	4 652	4 660																																
<p>Investissements réalisés</p>  <table border="1"> <thead> <tr> <th>Année</th> <th>Investissements réalisés</th> </tr> </thead> <tbody> <tr> <td>2018</td> <td>168 405 €</td> </tr> <tr> <td>2019</td> <td>617 312 €</td> </tr> <tr> <td>2020</td> <td>243 300 €</td> </tr> </tbody> </table>		Année	Investissements réalisés	2018	168 405 €	2019	617 312 €	2020	243 300 €	 <table border="1"> <thead> <tr> <th>Année</th> <th>Chiffre d'Affaires (déléataire)</th> <th>Résultat Net</th> <th>Redevances</th> </tr> </thead> <tbody> <tr> <td>2018</td> <td>1 420 607 €</td> <td>361 759 €</td> <td>8 707 €</td> </tr> <tr> <td>2019</td> <td>1 416 627 €</td> <td>179 330 €</td> <td>10 100 €</td> </tr> <tr> <td>2020</td> <td>1 374 476 €</td> <td>197 154 €</td> <td>10 914 €</td> </tr> </tbody> </table>		Année	Chiffre d'Affaires (déléataire)	Résultat Net	Redevances	2018	1 420 607 €	361 759 €	8 707 €	2019	1 416 627 €	179 330 €	10 100 €	2020	1 374 476 €	197 154 €	10 914 €								
Année	Investissements réalisés																																		
2018	168 405 €																																		
2019	617 312 €																																		
2020	243 300 €																																		
Année	Chiffre d'Affaires (déléataire)	Résultat Net	Redevances																																
2018	1 420 607 €	361 759 €	8 707 €																																
2019	1 416 627 €	179 330 €	10 100 €																																
2020	1 374 476 €	197 154 €	10 914 €																																
<p>Exploitant :</p> <table border="1"> <tbody> <tr> <td>Raison sociale :</td> <td>SA GRDF</td> </tr> <tr> <td>Forme juridique :</td> <td>SA</td> </tr> <tr> <td>Adresse :</td> <td>10, viaduc Kennedy 54007 NANCY CEDEX</td> </tr> <tr> <td>Capital :</td> <td>1 800 745 038 €</td> </tr> <tr> <td>Société dédiée :</td> <td>NON</td> </tr> <tr> <td>Société Mère :</td> <td></td> </tr> </tbody> </table>		Raison sociale :	SA GRDF	Forme juridique :	SA	Adresse :	10, viaduc Kennedy 54007 NANCY CEDEX	Capital :	1 800 745 038 €	Société dédiée :	NON	Société Mère :																							
Raison sociale :	SA GRDF																																		
Forme juridique :	SA																																		
Adresse :	10, viaduc Kennedy 54007 NANCY CEDEX																																		
Capital :	1 800 745 038 €																																		
Société dédiée :	NON																																		
Société Mère :																																			
<p>Etablissement</p> <p>Situé à : Allée Philippe Lebon, 57950 Montigny-Lès-Metz</p> <p>Nature du contrat : Concession</p> <p>Signé le : 03/02/1998</p> <p>Avec effet au : 03/02/1998</p> <p>Échéance : 02/02/2028</p> <p>Durée : 30 ans</p>																																			

Résumé de l'acte

057-200039865-20211213-2021-12-DC24-1-DE

Numéro de l'acte : 2021-12-DC24-1
Date de décision : lundi 13 décembre 2021
Nature de l'acte : DE
Objet : Délégation de Service Public relative à l'exercice de la compétence distribution publique de gaz - Rapport Annuel 2020
Classification : 1.2 - Délégation de service public
Rédacteur : Catherine DELLES
AR reçu le : 16/12/2021
Numéro AR : 057-200039865-20211213-2021-12-DC24-1-DE
Document principal : 99_DE-24.1.pdf

Historique :

15/12/21 15:55	En cours de création	
15/12/21 15:56	En préparation	Catherine DELLES
16/12/21 14:08	Reçu	Catherine DELLES
16/12/21 14:09	En cours de transmission	
16/12/21 14:10	Transmis en Préfecture	
16/12/21 14:15	Accusé de réception reçu	