



<i>Nombre de membres au Conseil Métropolitain : 100 titulaires – 41 suppléants</i>	<i>Conseillers en fonction : 100 titulaires – 41 suppléants</i>	<i>Conseillers présents : 59 Dont suppléant(s) : 0 Pouvoirs : 18 Absent(s) excusé(s) : 35 Absent(s) : 6</i>
--	---	---

Date de convocation : 6 décembre 2022

## EXTRAIT DU REGISTRE DES DELIBERATIONS DU CONSEIL METROPOLITAIN

**Séance du Lundi 12 décembre 2022,**  
Sous la présidence de Monsieur Jean-Luc BOHL, 1er Vice-Président de Metz Métropole, Maire de  
Montigny-lès-Metz.  
Secrétaire de séance : Pascal GAUTHIER.

Point n° 2022-12-12-CM-27.1 :

**Délégation de Service Public relative à l'exercice de la compétence distribution publique  
d'électricité - Rapport Annuel 2021.**

Rapporteur : Madame Frédérique LOGIN

Le Conseil,  
Les Commissions entendues,

VU le Code Général des Collectivités Territoriales, et notamment ses articles L. 1411-3 et L. 5217-5,

VU l'article L. 3131-5 du Code de la Commande Publique,

VU les 41 contrats de concession pour le service public du développement et de l'exploitation du réseau de distribution d'électricité et de fourniture d'énergie électrique aux tarifs réglementés, signés en 2009, 2010 et 2017,

VU le rapport du concessionnaire présenté pour l'exercice 2021, consultable à la Direction du Cycle de l'eau et de l'énergie,

VU la synthèse du rapport du concessionnaire annexée à la présente délibération,

VU l'avis de la Commission Consultative des Services Publics Locaux en date du 30 novembre 2022,

CONSIDERANT que le Président de la Commission Consultative des Services Publics Locaux doit présenter au Conseil métropolitain le rapport d'activité de ladite Commission au titre de l'exercice 2021,

PREND ACTE de ce rapport, lequel a été mis à la disposition des élus et dont une synthèse est jointe à la présente délibération.

Metz, le 13 décembre 2022

Le Secrétaire de séance

Pascal GAUTHIER  
Directeur Général des Services



Pour extrait conforme  
Pour le Président et par délégation  
La Secrétaire Générale

Marjorie MAFFERT-PELLAT

Délégation de Service Public

ENERGIE

RÉSÉDA – EXPLOITATION DE L'ELECTRICITE  
UEM – FOURNITURE D'ENERGIE AU TARIF REGLEMENTE

Synthèse des rapports annuels

en application de l'article L.1411-3 du Code Général des Collectivités Territoriales

Exercice 2021

*"Toutes les informations fournies dans le présent rapport sont issues des diverses documentations mises à disposition par la société (notamment rapport annuel d'activité, rapport de gestion, comptes annuels certifiés)".*

# **SYNTHESE DES RAPPORTS ANNUELS**

## **RÉSÉDA – EXPLOITATION DE L'ELECTRICITE UEM – FOURNITURE D'ENERGIE AU TARIF REGLEMENTE**

## URM – EXPLOITATION DU RESEAU DE DISTRIBUTION D'ELECTRICITE & UEM – FOURNISSEUR D'ENERGIE ELECTRIQUE AU TARIF REGLEMENTE DE VENTE (41 CONCESSIONS)

### Point sur la Gestion des Réseaux de Distribution publique d'électricité (GRD)

Les communes, les établissements publics de coopération ou les départements constituent les autorités organisatrices de la distribution d'électricité et de gaz (AOD) au regard de l'article L.2224-31 du CGCT. A ce titre, les AOD négocient et concluent des contrats de concession avec les gestionnaires de réseaux, dans leur zone de desserte exclusive, définis aux articles L.111-52 et L.111-53 du code de l'énergie, c'est-à-dire ENEDIS, GRDF (pour le gaz) et les entreprises locales de distribution (ELD).

En tant qu'autorités concédantes, les collectivités exercent un contrôle du bon accomplissement des missions de service public et assurent le contrôle de l'état des réseaux publics de distribution. Elles sont également propriétaires des infrastructures de réseau.

Les gestionnaires du réseau exercent, quant à eux, leurs missions dans les conditions fixées par un cahier des charges. Ils sont notamment tenus de définir et de mettre en œuvre les politiques d'investissement et de développement des réseaux de distribution afin de permettre le raccordement des installations des consommateurs et des producteurs, de fournir aux utilisateurs des réseaux les informations nécessaires à un accès efficace aux réseaux, ou encore d'exploiter ces réseaux et d'en assurer l'entretien et la maintenance. Contrairement à un contrat de concession classique, **les tarifs sont fixés par la Commission de Régulation de l'Énergie (CRE)**. Celle-ci élabore les tarifs d'accès aux réseaux avec le souci d'assurer aux gestionnaires de réseaux les moyens d'accomplir au mieux leurs missions de service public et de s'assurer d'une maîtrise raisonnable des coûts pour ne pas alourdir excessivement les charges pesant sur les consommateurs.

Metz Métropole dispose de cette compétence depuis le 01/01/2018. Le gestionnaire de réseau, ici URM doit tenir à sa disposition des informations d'ordre économique, commercial, industriel, financier ou technique. Celles-ci sont communiquées sous la forme d'un compte-rendu annuel. La production de ce document est obligatoire depuis le 01/01/2018 pour l'exercice comptable 2017, conformément à la réglementation entrée en vigueur en 2016<sup>1</sup>.

A noter qu'en 2021, URM a changé sa dénomination sociale, devenant réséda.



### Point sur la fourniture d'énergie aux Tarifs Réglementés de Vente (TRV)

Depuis 2007, chaque consommateur a la possibilité, s'il le souhaite, de signer son contrat de fourniture d'électricité selon les conditions du marché libre, et ce, avec le fournisseur d'énergie de son choix. Pour autant, le législateur a souhaité maintenir le bénéfice du tarif réglementé dans un certain nombre de cas. Cette mission de service public a été confiée par la loi à l'opérateur historique. Le contrat de concession, objet du présent rapport, a précisé les modalités d'exercice de cette mission de service public dont la SAEML UEM est responsable. L'autorité concédante garantit ainsi au concessionnaire UEM le droit exclusif de fournir l'énergie électrique aux usagers bénéficiant des tarifs réglementés de vente, y compris les usagers bénéficiant de la tarification spéciale « produit de première nécessité ».

<sup>1</sup> Article L.2224-31 du Code Général des Collectivités Territoriales.



## 1. COMPTE DE RESULTAT DE LA DELEGATION

COMPTE D'EXPLOITATION DE LA CONCESSION URM-UEM (en K€)*									
	Fourniture TRV (K€)		GRD électricité (K€)		Total (K€)		Ecart 2021-2020	en %	
	2 021	2 020	2 021	2 020	2 021	2 020			
Chiffre d'Affaires	76 520	65 153	43 514	40 862	120 034	106 015	14 019	13%	
Autres produits	1 004	564	4 086	3 281	5 090	3 845	1 245	32%	
Subventions d'exploitation	0	0	14	1	14	1	13	1299%	
Produits divers	0	0	0	0	0	0	0		
<b>Total Recettes Exploitation</b>	<b>77 524</b>	<b>65 717</b>	<b>47 613</b>	<b>44 144</b>	<b>125 137</b>	<b>109 861</b>	<b>15 276</b>	<b>14%</b>	
Coût matières	70 366	57 190	16 608	17 528	86 974	74 718	12 256	16%	
Achats et autres charges externes	4 505	4 752	7 866	6 165	12 371	10 917	1 454	13%	
Charges de personnel	1 539	1 603	5 555	5 809	7 094	7 412	-318	-4%	
Impôts et Taxes	300	320	2 213	2 662	2 513	2 982	-469	-16%	
Charges diverses	240	339	352	332	592	671	-79	-12%	
Amortissements et provisions	-155	51	6 429	7 130	6 274	7 181	-907	-13%	
<b>Résultat d'exploitation</b>	<b>729</b>	<b>1 462</b>	<b>8 591</b>	<b>4 518</b>	<b>9 320</b>	<b>5 980</b>	<b>3 340</b>	<b>56%</b>	
Résultat financier	69	105	29	134	98	239	-141	-59%	
Résultat Exceptionnel	283	-37	-219	25	64	-12	76	-631%	
<b>Résultat avant IS</b>	<b>1 081</b>	<b>1 530</b>	<b>8 401</b>	<b>4 677</b>	<b>9 482</b>	<b>6 207</b>	<b>3 275</b>	<b>53%</b>	
Impôts sur les sociétés	278	567	2 237	1 939	2 515	2 506	9	0%	
Participation des salariés par commune			204		204				
<b>Résultat Net</b>	<b>803</b>	<b>963</b>	<b>5 960</b>	<b>2 738</b>	<b>6 763</b>	<b>3 701</b>	<b>3 062</b>	<b>83%</b>	
<b>En % du CA</b>	<b>1%</b>	<b>1%</b>	<b>14%</b>	<b>7%</b>	<b>6%</b>	<b>3%</b>			

\* Sources :  
Données issues du rapport annuel global Metz Métropole





## Les investissements

### 2021 - CONCESSION URM-UJEM : INVESTISSEMENTS ET PROVISIONS en K€

	Compteurs	Réseaux BT	Panneaux HTA/BT	Postes HTA/BT	Transfor mateurs	Réseaux HTA	Total
Valeur brutes des biens	6 953	111 010	2 204	22 307	8 002	41 248	191 724
Valeur nettes des biens	1 299	72 882	493	10 223	3 433	24 203	112 534
<b>Valeur brutes des acquisition 2021</b>	<b>549</b>	<b>16 252</b>	<b>66</b>	<b>413</b>	<b>97</b>	<b>552</b>	<b>17 928</b>
Provisions pour renouvellement	0	8 919	0	15 905	25 257	1 903	51 984
% sur la valeur brute	0%	8%	0%	71%	316%	5%	27%
<b>Provisions année 2021</b>	<b>0</b>	<b>498</b>	<b>0</b>	<b>315</b>	<b>1 172</b>	<b>47</b>	<b>2 031</b>

Les provisions pour renouvellement (51 984K€) représentent 27% de la valeur brute des immobilisations brutes (191 724K€). Cette provision obligatoire\* matérialise l'écart entre la valeur brute initiale de l'investissement et sa valeur actuelle de remplacement lorsque celle-ci est supérieure.

\*Le cahier des charges de concession signé entre RÉSEDA et les concédants impose la constitution de provisions de renouvellement. Il reprend les dispositions d'un modèle national proposé par la FNCCR et les communes en vigueur en 2009 au moment de la signature des contrats.

Ce mécanisme protège les intérêts du concédant en contraignant le concessionnaire à constituer une provision permettant de financer les renouvellements futurs devant être réalisés pendant la durée de la concession.

Le calcul de la provision respecte les dispositions fiscales en la matière :

- Identification des biens de retour en concession à renouveler à l'identique avant le terme du contrat de concession
- Calcul d'une valeur de remplacement (VR) pour ces biens à l'aide d'application d'indices dédiés
- Calcul de l'écart (EC) entre la valeur de remplacement et la valeur initiale (VI) :  $EC = VR - VI$
- Calcul de la provision pour renouvellement (PR) à constituer pour le bien au prorata de l'âge du bien (âge) sur sa durée d'amortissement (dur) :  $PR = EC \times \text{âge}/\text{dur}$ .



**Les redevances et taxes perçues par les communes :**

En contrepartie des dépenses supportées par les communes/EPCI au bénéfice du service public de la concession d'électricité, quatre redevances sont versées par le concessionnaire de réseau :

- **la redevance R1, dite "de fonctionnement"**, vise à financer des dépenses annuelles de structure supportées par la commune/EPCI pour l'accomplissement de sa mission de contrôle de la bonne exécution du contrat de concession, de conseils donnés aux usagers pour l'utilisation rationnelle de l'électricité et pour la bonne application des tarifs, règlement des litiges entre les usagers et le concessionnaire, coordination des travaux du concessionnaire et de ceux de voirie et des autres réseaux, études générales sur l'évolution du service concédé, secrétariat.

La redevance R1 a été perçue par les communes jusqu'en 2017. Depuis 2018, c'est Metz Métropole qui perçoit la redevance.

- **la redevance R2, dite "d'investissement"**, représente chaque année N une fraction de la différence, si elle est positive, entre certaines dépenses d'investissement effectuées et certaines recettes perçues par la commune durant l'année N-2. À Metz Métropole, cela correspond aux travaux d'enfouissement des réseaux électriques portés par les communes. Cette redevance est perçue par Metz Métropole et reversée en totalité aux communes qui assurent la maîtrise d'ouvrage.

- **Une Redevance d'Occupation du Domaine Public (RODP)** est également due au titre de l'occupation de ce dernier. Les textes définissent également une redevance provisoire d'occupation du domaine public (RODPD occupation du domaine public lors des chantiers). À partir de 2018, ces redevances sont versées à Metz Métropole au titre de sa compétence de gestionnaire de voirie.

- **La TCCFE (Taxe communale sur la consommation finale d'électricité)** est une taxe directement prélevée à l'usager sur sa facture d'électricité. Elle provient de la TCFE (taxe locale sur la consommation finale d'électricité) et est composée d'une taxe départementale fixée à 0,0032725€/kWh et une taxe fixée par les communes et Metz Métropole. Jusqu'en 2018, la taxe restait perçue par les communes qui avaient décidé de lever la taxe. À partir de 2019, la TCCFE est collectée directement par Metz Métropole sur 31 communes.

**Le montant versé par RÉSÉDA en 2021 sur le territoire de la Métropole est de 3 358 295€, montant perçu en partie par Metz Métropole, et par les communes.**

Le tableau de synthèse ci-dessous reprend l'ensemble des redevances et Taxes versées pour les années 2019, 2020 et 2021:

Code Dsp	R1 2019	R2 2019	RODP+ROP DP 2019	R1 2020	R2 2020	RODP+ROP DP 2020	R1 2021	R2 2021	RODP+ROP DP 2021
URM-ARS-LAQ	63,73		234	64,42		237	66,19		243
URM-ARS/MOS	1 289,78		1 008	1 304,41		1 018	1 345,32		1 046
URM-AUGNY	842,44		241	862,89		268	932,38		301
URM-CHATEL	1 105,21		241	635,40		255	663,26		275
URM-CHESNY	621,86		234	37,06		237	38,07		243
URM-CHIEULLES	36,89		234	31,94		237	33,27		243
URM-COIN/CUVRY	31,56		234	54,50		237	58,91		243
URM-COIN/SEILLE	52,90		234	24,64		237	25,41		243
URM-CUVRY	24,40		234	62,61		237	65,66		243
URM-FÉY	60,91		234	52,13		237	54,64		243
URM-JURY	51,60		234	361,12		237	386,61		243
URM-JUSSY	345,36		234	196,62		237	203,36		243
URM-LA MAXE	194,48		234	359,46		237	377,78		243
URM-LAQUEUXY	77,95		234	79,96		237	85,84		243
URM-LE BAN	284,84		915	1 129,99		942	1 170,14		997
URM-LESSY	1 083,22		234	287,00		237	296,08		243
URM-LONGEVILLE	553,63		818	1 090,97		817	1 138,13		831
URM-LORRY	48,98		234	558,10		237	568,10		243
URM-MARIEULLES	3 230,77		234	50,60		237	52,34		243
URM-MARLY	350,14		4 179	3 294,93		4 252	3 421,81		4 349
URM-MÉCLEUVES	81,76		234	81,70		237	83,98		243
URM-METZ	44 336,16		94 121	44 913,02		95 275	46 628,83		100 276
URM-MEY	16,38		234	87,90		237	92,63		243
URM-MONTIGNY	5 178,30		11 605	5 209,85		11 659	5 396,53		12 120
URM-MOULINS	1 461,06		1 139	1 487,94		1 128	1 558,50		1 156
URM-NOISSEVILLE	69,98		234	71,11		237	74,61		243
URM-NOUILLY	44,84		234	44,84		237	46,25		243
URM-PETRE	623,41		234	629,68		237	650,21		243
URM-PLAPPEVILLE	649,38		254	655,33		254	678,99		266
URM-POUILLY	56,14		234	57,01		237	60,12		243
URM-POURNOY	41,76		234	42,14		237	43,42		243
URM-ROZÉRIEULLES	405,69		234	408,54		237	423,09		243
URM-ST JULIEN	1 110,30		234	1 119,42		659	1 152,05		668
URM-ST PRIVAT	100,26		654	104,96		237	110,89		243
URM-STE RUFFINE	173,79		234	174,24		237	187,49		243
URM-SAULNY	482,36		234	488,15		237	518,63		243
URM-SCY	803,23		436	812,37		442	841,82		456
URM-VANTOUX	247,67		234	248,25		237	256,13		243
URM-VANY	28,69		234	29,88		237	31,35		243
URM-VAUX	306,99		234	312,49		237	326,11		243
URM-WOIPPY	3 554,50		6 513	3 604,49		6 453	3 723,40		6 659
Totaux	70 124	0	128 667	71 140	0	130 058	73 868	0	136 203

2021 URM-EXPLOITATION DU RESEAU DE DISTRIBUTION D'ELECTRICITE & UEM-FOURNISSEUR D'ENERGIE ELECTRIQUE AU TARIF REGLEMENTE

## ANALYSE DE L'ACTIVITE 2021

### A) Activité de distribution d'électricité :

**Réséda est le gestionnaire des réseaux de distribution d'électricité dans sa zone de desserte exclusive, et exerce les missions prévues par la loi n° 2000-108 du 10 février 2000 relative à la modernisation et au développement du service public de l'électricité, codifiées aux articles L 121-1 et suivants du Code de l'Energie.**

Réséda gère et entretient un réseau électrique couvrant **1/5ème du département de la Moselle soit 142 communes**. Il distribue l'électricité à **plus de 182 000 clients** au moyen de réseaux Haute et Moyenne Tension (225kV, 63kV et 17.5kV) et Basse Tension (230/400V).

Des contrats de concessions de distribution publique ont été signés pour 30 ans avec les 142 communes. Les 41 concessions propres à Metz Métropole, dont il est question dans cette partie, ont été signées en 2009 – 2010 et 2017 pour Saint-Privat la Montagne. En effet, 3 communes du territoire sont desservies par ENEDIS (Amanvillers, Gravelotte et Vernéville), et dépendent par délégation du SMEOM (Syndicat Mixte d'Electricité de l'Ouest Messin).

Les ouvrages concédés sont des réseaux **BT** (réseau basse tension 230 / 400V) pour les 41 communes et **HTA** (réseau moyenne tension de 17,5 kV) uniquement pour la Ville de Metz. Le réseau Métropolitain exploité par Réséda s'élève à **3 054 km (+10 km en 1 an)** dont un peu moins de la moitié (1 221 km) sur la Ville de Metz. Le réseau basse tension est enfoui à 82%.





### Nombre de clients, consommations et productions sur les concessions RÉSÉDA de Metz Métropole

Le nombre de clients (=nombre de points de livraison) continue d'augmenter sur le territoire avec **136 824** clients en 2020, malgré une démographie en baisse. En revanche, la consommation globale diminue.

#### Evolution du nombre de points de livraison



Figure 1 : Evolution du nombre total de clients

Il existe différentes catégories de consommateurs, en fonction de leur puissance de raccordement (et donc de leur abonnement):

- < 36 kVA, correspondant au résidentiel (70 %) et petites entreprises (30 %) : tarifs bleus ou compteurs C5. En 2021, les tarifs bleus ont disparu au profit de prix de marché pour les entreprises et collectivité au-delà d'une certaine consommation.
- Entre 36 et 250 kVA: compteurs C4, anciennement tarifs jaune
- En HTA: compteurs C2/C3 anciennement tarif vert

En 2021, 1 070 665 MWh ont été consommés sur le territoire (945 704 MWh en 2020 et 974 657 MWh en 2019), avec la répartition suivante :

- 513 467 MWh pour des sites BT 3-36 kVA (47,9 % de l'acheminement),
- 160 091 MWh pour des sites 36-240 kVA (15 % de l'acheminement),
- 397 107 MWh pour des sites en moyenne tension (37,1 % de l'acheminement).

## Evolution des consommations électriques (MWh)

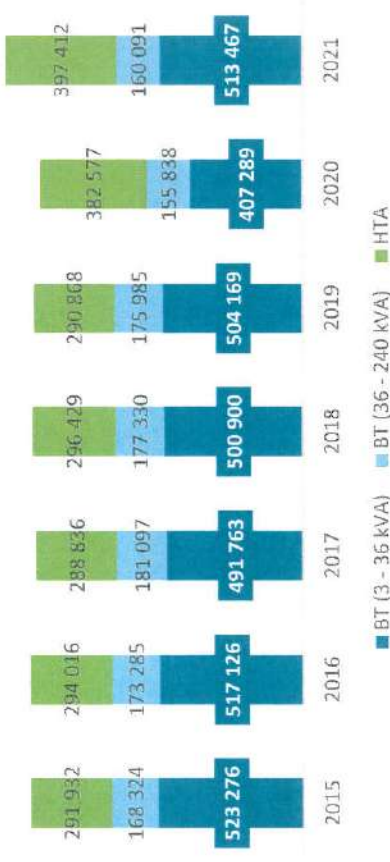


Figure 2 : évolution des consommations électriques (MWh)

Dans le cadre des comparaisons annuelles, les variabilités liées aux impacts météorologiques (hivers et étés plus chauds ou plus froids) sur les consommations électriques (chauffage et climatiseurs) ne sont pas prises en compte. La baisse entre 2019 et 2020 des consommations s'explique notamment par l'impact de la crise COVID 19. En 2021, l'augmentation du segment HTA traduit la reprise économique.

**Evolution du nombre de producteur d'énergie sur les concessions réséda de Metz Métropole**

Le nombre de nouveaux producteurs d'électricité, correspondant sur Metz Métropole uniquement à une production à partir de panneaux photovoltaïques en toiture ou au sol, est de 31 en 2021 contre 18 en 2020 et 21 en 2019. A noter que la moitié de ces nouveaux producteurs valorisent leur production en autoconsommation. Sur le territoire de Metz Métropole, cela porte le nombre total de producteurs par photovoltaïque à 554 en 2021, toutes les installations étant en deçà de 250 kVA. Toutes les communes de Metz Métropole sont concernées, avec 133 installations sur Metz.

Les autres producteurs sont 1 centrale biomasse sur Amanvillers, 2 unités de cogénération gaz Metz Chambière et Metz Est UEM) et le barrage Hydroélectrique de Wadrinau.

**Evolution des réseaux : nature des travaux et évolution globale des réseaux**

Aujourd'hui, conformément aux engagements signés dans le contrat de concession de distribution d'électricité, 99 % des réseaux neufs HTA et BT construits par le gestionnaire de réseaux, le sont en technique souterraine.

**Précisions sur la nature des travaux :**

- **Extensions et branchements :** nouveaux réseaux liés aux raccordements électriques de bâtiments (création, rénovation avec puissance supérieure ou remplacement par du neuf de forte puissance). L'extension est la partie de réseau nouvellement créée sur la voirie publique, avec un financement réparti à 60% à la collectivité en charge de l'urbanisme et à 40% sur l'ensemble des consommateurs d'électricité au travers du TURPE, taxe prélevée sur les factures d'électricité. Le branchement est la partie terminale du raccordement, à la charge du demandeur (60%, les 40% restant étant financé au travers du TURPE).
- **Renforcement :** toute modification des ouvrages existants nécessitée par l'accroissement de la demande d'électricité, ou par l'amélioration de la qualité de service, à la charge du concessionnaire.
- **Renouvellement :** action de modernisation du réseau pour obsolescence ou déplacement d'ouvrage. Ce ne sont pas des réseaux nouvellement créés mais qui viennent en remplacement de réseaux existants, à la charge du concessionnaire.

Il est intéressant de noter le cadre particulier des communes rurales localisées sur les concessions gérées par réséda. Alors qu'à l'échelle nationale, les communes relevant du régime rural exercent la maîtrise d'ouvrage des travaux d'extension et de renforcement des réseaux basse tension, c'est réséda qui en assure la maîtrise d'ouvrage sur ses concessions. Ces communes conservent cependant le choix de réaliser des investissements et de la maîtrise d'ouvrage en propre et restent éligibles au financement du FACE (Fonds d'Amortissement des Charges d'Electrification). Sur Metz Métropole, 30 des 41 communes gérées par réséda relèvent du régime rural.

Conformément à l'article 8 des cahiers des charges de concession, réséda accompagne les efforts des communes en matière d'enfouissement de réseaux BT. Une participation annuelle est versée par le concessionnaire, à hauteur maximale de 40% des travaux engagés à ce titre sur les ouvrages de distribution publique d'électricité. Au cours des 10 dernières années, le taux d'enfouissement du réseau basse tension s'est amélioré de 10 points. Aujourd'hui ce taux est près de 2 fois supérieur à la moyenne nationale. Il est de 82% sur Metz Métropole et 78,7% sur l'ensemble du réseau BT réséda.

Les crédits FACE en cours sur le territoire métropolitain en 2021 représentent 38 546 € additionné d'une contribution réséda de 15 881,05€.

réséda a par ailleurs conventionné des participations pour des travaux réalisés par les communes hors FACE pour un montant de 69 420 €.

**Bilan global :**

Les travaux réalisés sur le territoire Métropolitain représentent un total de **34,15 km** de réseau pour l'année 2021 sur un total de 2 282 km de réseau concédé, soit 1,4%. La ville de Metz détient 1 181 km de réseaux soit 52% des réseaux concédés (BT + HTA sur Metz).

Nature des travaux (km)	2016	2017	2018	2019	2020	2021
Extension	9,18	22,19	11,25	20,67	11,51	17,90
Renforcement	4,00	10,28	6,38	13,20	2,52	0,92
Renouvellement	15,13	18,28	11,80	14,32	14,57	11,93
Branchement	2,12	3,89	3,75	4,01	4,20	3,39
<b>total</b>	<b>30,42</b>	<b>54,65</b>	<b>33,70</b>	<b>52,20</b>	<b>32,8</b>	<b>34,15</b>

**Tableau 1 : nature des travaux (en km) sur le secteur réséda de Metz Métropole**



Evolution des travaux réalisés sur Metz Métropole (km)

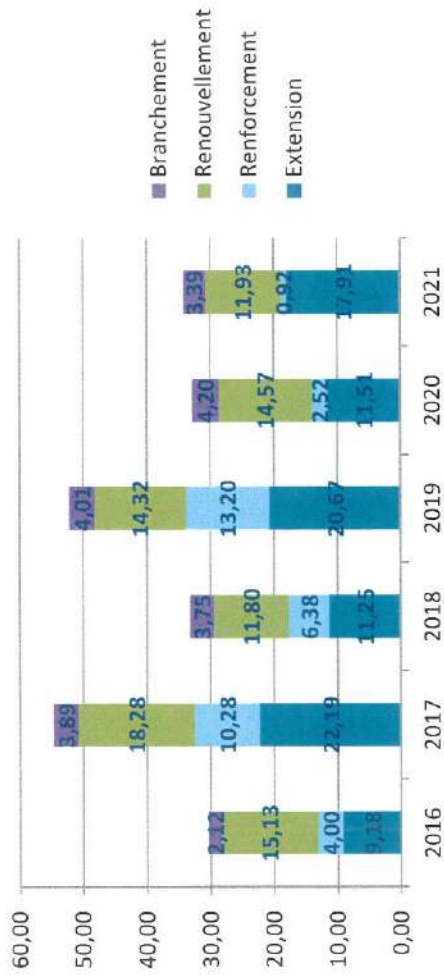


Figure 3 : évolution des travaux réalisés sur le périmètre de Metz Métropole, en km

Ces travaux représentent un investissement réséda de 4 512 k€ en 2021.



Evolution de la taille des réseaux

La HTA concerne uniquement la ville de Metz, et n'est pas concédée sur les autres communes.

	2016	2017	2018	2019	2020	2021	progression 2020-2021
BT	1732,15	1763,26	1795,6	1810,13	1821,66	1832,95	11,29
HTA	1058,01	1068,63	1066,2	1083	1088,95	1087,89	-1,06
HTB	110,58	111,95	112	112	112,02	111,96	-0,06
<b>Total</b>	<b>2900,74</b>	<b>2943,84</b>	<b>2973,8</b>	<b>3005,13</b>	<b>3022,63</b>	<b>3032,8</b>	<b>10,17</b>

Tableau 3 : Evolution du réseau sur les communes réséda de Metz Métropole, en km

Evolution de la taille des réseaux sur Metz Métropole (km)

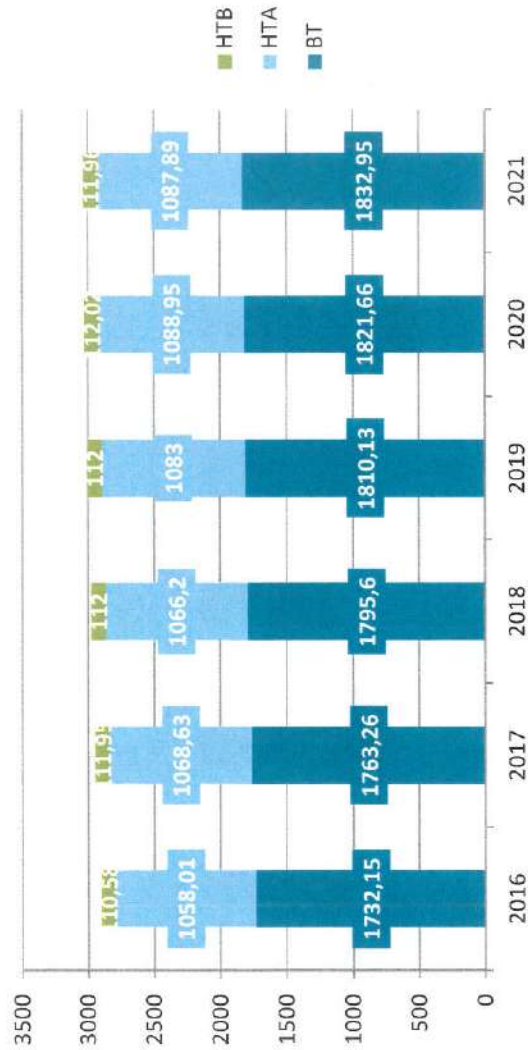


Figure 5 : répartition de la taille des réseaux en fonction de leur nature (en km)

L'inventaire des réseaux par âge montre que les réseaux aériens sont surtout construits avant les années 1980.



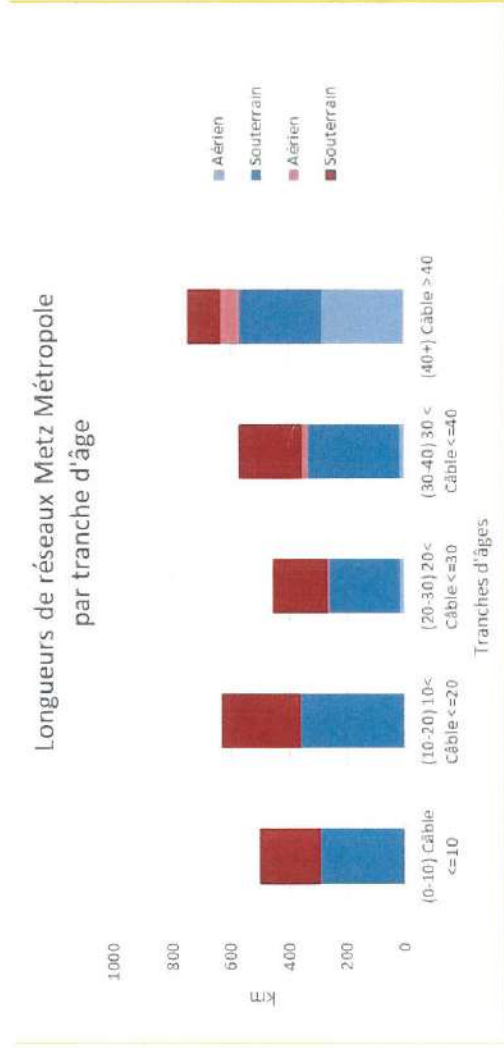


Figure 6 : répartition des kilométrages des réseaux en fonction de leur âge et de leur nature (en km)

**Nature et nombre de postes de transformation sur la métropole**

Le réseau réséda compte 1 319 postes de transformation HTA/BT sur la métropole. Les postes sont recensés par commune et par typologie. Le schéma ci-dessous reprend la localisation des postes sur le territoire RÉSÉDA de Metz Métropole, avec un code couleur transcrivant l'âge des postes.

Le recensement par âge est à prendre avec précaution concernant les postes : si cela est un bon indicateur pour les réseaux, l'âge d'un poste peut être multiple, avec des durées de vie différentes en fonction des composants : enveloppe du poste, système de pilotage, cellule... Ainsi, un âge élevé recensé dans la cartographie ci-dessous ne présage pas de l'âge de tous les composants du poste.

L'évaluation de l'âge des postes n'est pas évidente. Il n'est en effet pas pertinent de considérer le bâti. Le concessionnaire a choisi de déterminer l'âge des postes à partir de l'âge des cellules HTA ou des transformateurs pour les postes n'ayant pas de cellules HTA et non plus à partir du bâti.



Répartition des investissements sur les concessions RÉSEDa de Metz Métropole

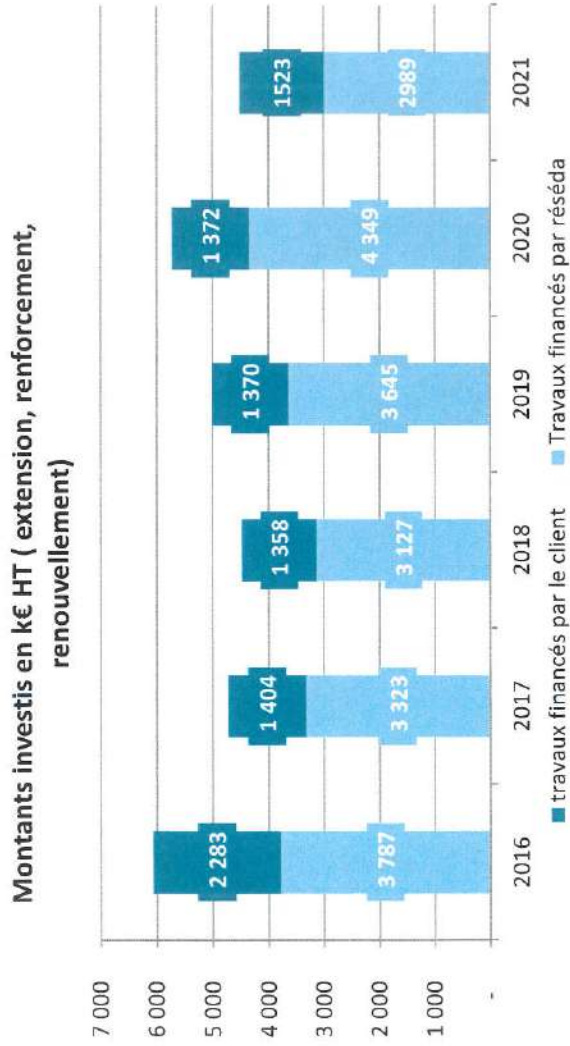


Figure 8 : Répartition des investissements sur les concessions réséda de Metz Métropole en k€HT.

Tarifs d'acheminement et recettes nettes :

Tarif d'acheminement

Les tarifs d'utilisation des réseaux publics d'électricité (TURPE) rémunèrent les gestionnaires de réseaux publics pour compenser les charges qu'ils engagent pour l'exploitation, le développement et l'entretien des réseaux. Conformément aux dispositions de l'article L. 341-3 du code de l'énergie, les tarifs d'accès aux réseaux sont élaborés par la CRE (Commission de Régulation de l'Énergie). Les tarifs d'utilisation des réseaux sont destinés à couvrir les coûts d'acheminement de l'énergie. Le TURPE devrait refléter les coûts engagés par RÉSEDa. Le tarif repose notamment sur deux principes :

- **La péréquation tarifaire** : le tarif est identique sur l'ensemble du territoire national, conformément au principe d'égalité de traitement mentionné par la loi de février 2000.
- **Le principe du « timbre-poste »** : le tarif est indépendant de la distance parcourue par l'énergie entre le point d'injection et le point de soutirage.



Au 01/08/2020, les grilles tarifaires des tarifs d'utilisation des réseaux publics d'électricité ont évolué comme suit : +3,94% dans le domaine de tension BT, +1,80% dans le domaine de tension HTA et -1,08% dans le domaine de tension HTB (Haute tension).

Le TURPE est prélevé sur les factures d'électricité de chaque consommateur.

#### Evolution du tarif réglementé de vente:

Aujourd'hui, seuls les clients de moins de 36 kVA ont accès au tarif réglementé de vente (TRV), commercialisé par UEM (objet de la seconde partie de ce rapport). Les clients avec une puissance de raccordement inférieure à 36 kVA peuvent également accéder aux prix de marché. Depuis 2021, les professionnels et collectivités restent éligibles au TRV seulement s'ils comportent moins de 10 employés et 2 M€ de CA. Les clients au-dessus de 36 kVA se fournissent uniquement au prix de marché depuis 2015. Il y a 34 fournisseurs alternatifs d'électricité sur le territoire de résidence.

#### Situation de l'actif et du passif concédé (en €) :

Conformément à l'article L.2234-31 du CGCT et au cahier des charges des concessions, les informations financières relatives à l'état de l'actif et du passif concédé au 31/12/2021 doivent être communiquées par le concessionnaire afin que Metz Métropole puisse contrôler la valeur du réseau concédé et la constitution de provisions financières garantissant le renouvellement des ouvrages jusqu'au terme des contrats de concessions.

Actif concédé :

	Compteurs	Réseaux BT	Panneaux	Postes HTA/BT	Transformateurs	Réseaux HTA	Total
Valeur brute des biens actifs	6 952 802,17	111 009 865,68	2 204 488,99	22 306 906,54	8 002 026,84	41 247 631,35	191 723 721,57
Valeur nette des biens actifs	1 299 047,86	72 882 375,86	493 446,96	10 223 060,86	3 433 213,95	24 203 109,83	112 534 255,32
Valeur brute des acquisitions	548 586,21	16 252 311,91	65 568,85	412 741,54	96 960,00	551 821,86	17 927 990,37
Valeur brute des sorties	144 215,57	548 286,12	0,00	93 040,62	64 169,45	249 092,67	1 098 794,43
Financement des acquisitions par le concédant	0,00	12 764 252,00	0,00	0,00	0,00	0,00	12 764 252,00
Financement des acquisitions par le concessionnaire	548 586,21	3 488 059,91	65 568,85	412 741,54	96 960,00	551 821,86	5 163 738,37

En 2021, le réseau concédé a connu une dépréciation de valeur de 1 098 794 € (868 652€ en 2020 et en 2019, 1 361 916€) (traduite par une sortie d'actifs liés aux ouvrages). Ces actifs sont constitués de compteurs, de réseaux basse et haute-tension, postes basse et haute-tension, de transformateurs.

Il y a eu pour 17 927 990 € d'acquisitions d'actifs (6 479 623 € en 2020 et 5 566 699€ en 2019) dont principalement du réseau BT (basse-tension) pour 16 252 312 €. La valeur nette totale de ces biens concédés s'établit à 112 534 255 € au 31/12/2021 (contre 100 021 992 € en 2020 et 97 665 705€ en 2019).

Passif concédé en € :

	Compteurs	HTA	Panneaux	Postes	Réseaux BT	Transformateurs	Total
Financement brut par le concédant des biens actifs à fin 2019	0,00	19,78	0,00	377 287,26	19 618 051,07	0,00	19 995 398,11
Dont amortissement du financement concédant	0,00	12,86	0,00	153 886,90	3 365 415,45	116 801,46	3 656 116,57
Financement brut par le concessionnaire des biens actifs à fin 2019	6 952 802,17	41 247 611,57	2 204 488,99	21 929 619,28	91 391 774,61	8 002 036,84	171 728 323,46
Stock de provision pour renouvellement des biens constituée à fin 2019	0,00	8 918 889,33	0,00	15 904 799,21	25 257 154,73	1 902 816,61	51 983 659,88
Dont provision pour renouvellement constatée sur 2019	0,00	497 827,68	0,00	314 637,67	1 171 503,97	47 178,92	2 031 148,24
Part nette de la provision pour renouvellement des biens renouvelés	0,00	1 996 857,97	0,00	3 929 403,61	29 031 346,70	535 716,24	36 493 323,51
Part nette de la part financée par le concédant sur les biens renouvelés	0,00	0,00	0,00	19 122,77	290 486,96	4 389,82	303 999,55

Le stock de provision pour renouvellement des biens constitué à fin 2021 par le concessionnaire s'établit à 51 984 k€ (35 509 485€ en 2020 et 48 263 064€ en 2019). La provision constatée pour 2021 est de 20 31k€ (1 839 072 € en 2020 et 1 577 154€ en 2019).

Ces biens ont été financés par le concessionnaire à hauteur de 171 728 k€ en 2021 (167 744 194 € en 2020 et 162 109 069€ en 2019) et par le concédant à hauteur de 3 656 k€ (7 248 967 € 7 239 567€ à fin 2019).

#### Satisfaction usagers :

Réséda réceptionne entre 15 000 et 20 000 appels pour dépannage. En 2021, 100 réclamations écrites ont été reçues et traitées. 80% des devis dans le mois pour sans extension et 2 mois pour avec extension.

#### B) Activité de fourniture d'électricité au tarif réglementé d'électricité

Depuis 2007, chaque consommateur a la possibilité de signer un contrat de fourniture d'électricité avec le fournisseur d'énergie de son choix, aux conditions de marché libre. Cependant, un tarif réglementé de vente (TRV) est maintenu, et la majorité des consommateurs résidentiels ont conservé ce tarif. Ces tarifs, y compris celui de la tarification spéciale « produit de première nécessité », sont fixés par le gouvernement après avis de la CRE (Commission de Régulation de l'Énergie). Cette mission de service public pour la fourniture d'électricité au tarif réglementé de vente et de produit de première nécessité est assurée exclusivement par UEM sur le territoire de desserte RÉSEDA. À noter que sur le territoire de desserte ENEDIS, EDF est alors le fournisseur exclusif d'électricité au TRV.

Conformément à l'article L.337-9 du code de l'énergie, les offres au tarif réglementé de vente en France métropolitaine pour les puissances souscrites supérieures à 36 kVA ont disparu au 1<sup>er</sup> janvier 2016. Ces clients devaient donc, dans un délai de 6 mois à compter de cette date, automatiquement contractualiser avec un fournisseur proposant un contrat au prix du marché.

#### Etat d'ouverture du marché :

Le Gestionnaire de réseaux RÉSEDA a pour mission, notamment, d'assurer l'accès au réseau public de distribution à l'ensemble des consommateurs et des producteurs d'électricité, dans des conditions transparentes et non discriminatoires. Au 31 décembre 2019, **2,13%** de l'ensemble des sites situés sur le territoire de desserte d'RÉSEDA font l'objet d'un contrat de fourniture d'électricité selon les conditions du marché libre. Sur l'année 2019, **56,6%** de l'énergie totale acheminée par RÉSEDA était fournie en offre de marché.

	2016	2017	2018	2019	2020	2021
part des clients	1,6%	1,7%	1,8 %	2,1%	3,14%	6,42%
part des consommations	56%	57%	57,6%	56,6%	55,06%	57,42%

Tableau 4 : Etat d'ouverture du marché



Evolution de l'ouverture à la concurrence

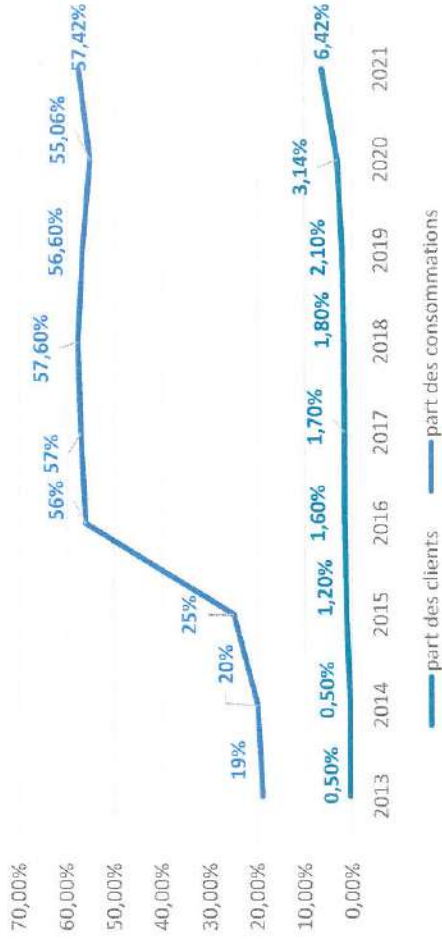


Figure 9 : évolution de l'ouverture du marché à la concurrence

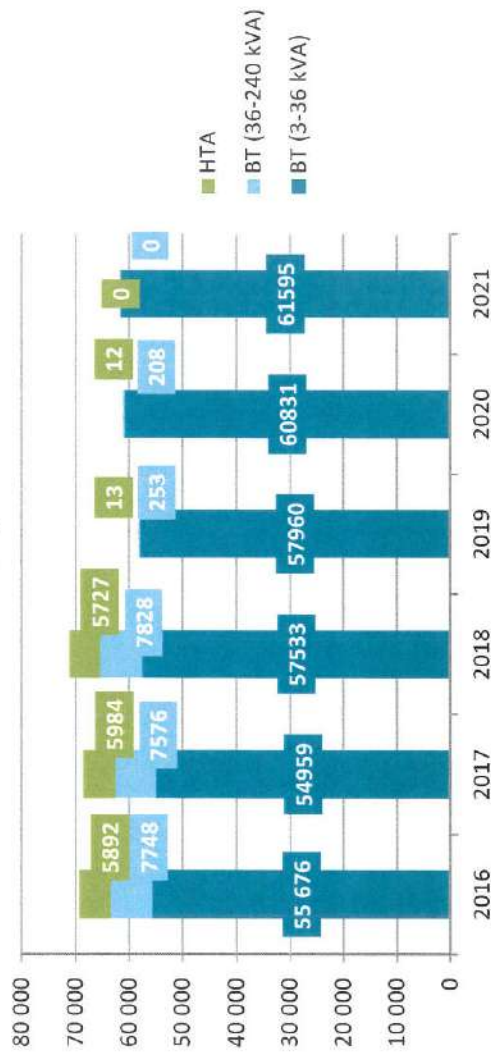
À ce sujet, réséda réunit dans un **code de bonne conduite**, adressé à la CRE, les mesures d'organisation interne prises pour garantir la non-discrimination dans l'accès au réseau, garantir l'objectivité et la transparence dans les relations avec les utilisateurs (consommateurs, producteurs et fournisseurs), assurer la confidentialité des informations commercialement sensibles et assurer l'indépendance de réséda dans l'exercice de ses missions. Pour s'assurer du respect de ce code de bonne conduite, le directeur général de réséda a désigné un responsable de la conformité chargé de veiller au respect des engagements fixés par le code de bonne conduite, dont la nomination est approuvée par la CRE. Un rapport annuel est établi sur la mise en œuvre du code de bonne conduite. Ce rapport est transmis à la CRE puis publié sur le site Internet de réséda ([www.reseda.fr](http://www.reseda.fr)).

Le directeur général de réséda établit par ailleurs un plan d'action sur la base des observations de la CRE et des recommandations formulées par le responsable de la conformité.

La figure suivante présente l'évolution des recettes nettes de l'activité acheminement et tarifs réglementés, reprenant les 3 catégories de puissance.



**Evolution des recettes k€ (acheminement + tarif réglementé de vente)**



**Figure 10 : évolution des recettes nettes (acheminement et Tarif Réglementé de Vente) sur les 41 communes**

**Bilan de la relation usagers :**

**Qualité de fourniture**

**Temps Moyen de Coupure par Abonné (TMCA) :**

Ce critère est un indicateur de mesure de la continuité de la fourniture d'électricité. Cet indicateur de qualité est adopté par l'ensemble des gestionnaires de réseau de distribution d'électricité. Il représente le temps moyen d'interruption de fourniture d'électricité en minute par an vu par un client.

Le critère B (TMCA) se calcule de la manière suivante :

Critère B = (somme (Nombre de clients coupés \* Durée de la coupure en secondes)) / Nombre de clients total

En 2021, il s'établit pour le secteur RÉSEDÀ de 141 communes à 17min23s (7 minutes 36s en 2020 et 7mn56s en 2019) et 7min17s (6 min 17s en 2020 et 6mn20s en 2019) pour les communes de Metz Métropole. La forte augmentation sur le périmètre global est liée à l'intégration de la commune d'Uckange, précédemment en régie, dans le périmètre. La moyenne sur les 10 dernières années (toutes pannes confondues) sur le périmètre global est de 17 minutes 22 secondes (contre 12min31s en 2020) liées à des pannes plus générales en 2013 (incidents sur combinées de Peltre). À noter qu'en national sur le réseau ENEDIS, il s'établit aux alentours d'1h.

Ces temps de coupures sont notamment liés à :

<b>Nbr d'incidents HTA</b>	53
Dont réseau aérien	34
Dont réseau souterrain	19
<b>Nbr d'incidents BT</b>	140
Dont réseau aérien	14
Dont réseau souterrain	126
<b>Nbr de coupures sur incidents réseau</b>	1506
Longues (sup 3 mns)	643
Brèves (de 1 à 3 mns)	863

Tableau 5 : Nombre d'incidents sur le réseau Metz Métropole, en fonction de la nature des réseaux concernés et la durée des pannes

<b>Nbr de coupures pour travaux</b>	52
<b>Nbr sur le réseau BT</b>	52
<b>Nbr sur le réseau HTA</b>	0
<b>Temps moyen (en secondes)</b>	37,78

Tableau 6 : Nombre d'incidents sur le réseau Metz Métropole, liés aux travaux

Plus un territoire est faiblement peuplé, plus une panne, même peu importante en nombre d'abonnés impactés, aura pour conséquence un TMCA élevé. Cependant, hors incidents type travaux et intempéries, cet indicateur reste révélateur de l'état général des réseaux.

À noter également, que les réseaux souterrains sont liés aux pannes les plus longues en général, la remise en état étant plus fastidieuse que pour les réseaux aériens.

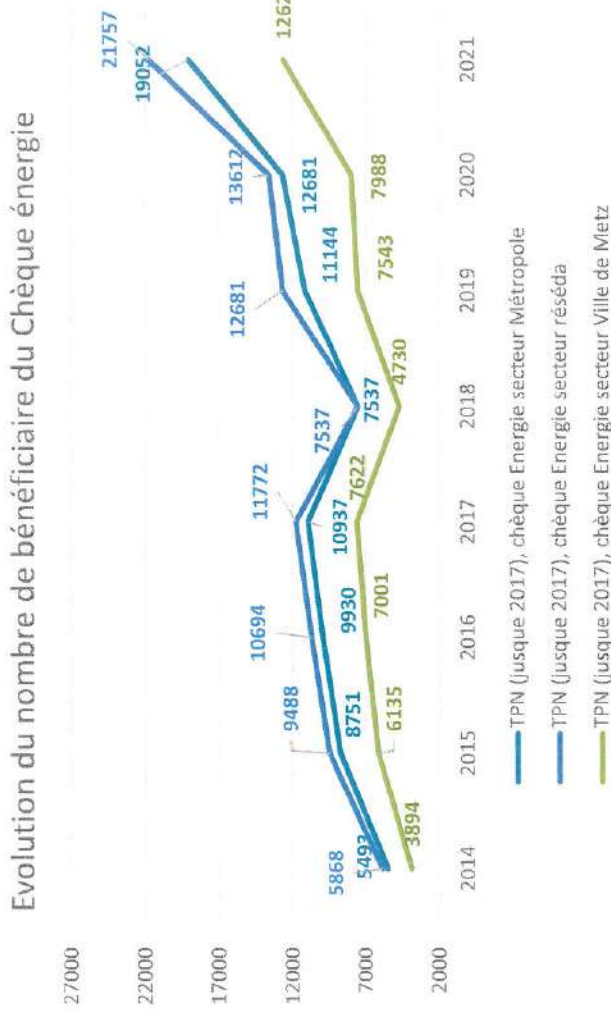
#### Actions en matière de cohésion sociale : Le Chèque Energie

La Loi de Transition Energétique pour la Croissance Verte a prévu la mise en place du Chèque Energie pour renforcer la lutte contre la précarité énergétique et améliorer le pouvoir d'achat des plus modestes. Il s'est substitué au Tarif de Première Nécessité (pour l'électricité) et le Tarif Spécial de Solidarité Gaz (pour le gaz) depuis 2018.

Le chèque énergie permet ainsi aux bénéficiaires de régler leurs factures d'énergie (électricité, gaz, fioul, bois, ...) ou de financer une partie des travaux d'économies d'énergie engagés dans leur logement. D'un montant de 47 à 228 € pour 2021, il est directement envoyé aux bénéficiaires et est valable sur l'année. L'éligibilité au chèque énergie

permet par ailleurs un abattement de 80 % des frais pour impayé en cas de déplacement du GRD, une protection renforcée durant la trêve hivernale, la gratuité de la mise en service (compensée) et une interdiction de refacturer des frais d'impayés.

Précédemment, la Tarif de Première Nécessité pouvait correspondre, en fonction des revenus et du nombre d'occupants du foyer, à des montants de 70 à 140 €/an déduit directement des factures d'électricité.



**Figure 11 : évolution du nombre de bénéficiaires du Tarif de Première Nécessité / Chèque Energie**

L'augmentation observée peut traduire une augmentation des ménages éligibles au chèque, mais également une valorisation plus marquée sur l'achat d'électricité que sur les autres usages (gaz, fioul...).

Malgré cette aide, 8 503 factures impayées ont été recensées et 484 réductions de puissance ont été réalisées sur la Métropole.

**Enquête satisfaction des usagers :**

UEM réalise tous les deux mois une enquête de satisfaction auprès de ses nouveaux clients, afin de vérifier la qualité du service rendu et de mieux comprendre les attentes, pour satisfaire les nouveaux besoins. L'évaluation porte essentiellement sur :

- la satisfaction globale vis-à-vis d'UEM,



- la rapidité d'obtention de l'interlocuteur,
- l'accueil qui a été réservé au client,
- l'efficacité du chargé de clientèle,
- le délai d'intervention.

	2016	2017	2018	2019	2020	2021
nombre de réclamations EMM	40	21	25	10	11	7
taux de satisfaction usagers raccordement secteur RÉSÉDA	93%	94%	93%	94,3%	92,1%	93,20% (74 personnes)
taux satisfaction nouveaux clients UEM	92%	98%	98%	98,4%	98,0%	97,6% (400 nouveaux clients)

**Tableau 7 : évolution des réclamations et des taux de satisfaction des usagers**

Après une forte augmentation des réclamations sur l'année 2016, avec 40 réclamations sur Metz Métropole, le nombre a diminué en 2017 et 2018. Depuis 2019, le nombre de réclamations est aux alentours de 10 par an.

Metz représente 4 réclamations sur le total, la majorité des communes n'ont aucune réclamation.

#### **C) Pistes d'amélioration du service et projets à venir**

Réséda poursuit sa politique d'investissement pour le renouvellement des infrastructures vieillissantes et le renforcement de ces réseaux. À titre indicatif, les travaux prévus pour 2022 concernent le renouvellement de câbles basse-tension (notamment sur les câbles CPI HTA et BT). Ces travaux constituent une enveloppe de 2,870 M€ à laquelle s'ajoute 900 k€ provisionné pour le programme voirie de la Métropole.

L'année 2021 est la première année de déploiement des compteurs communicant (4000 par mois), avec 40 000 compteurs posés. Le rythme en 2022 a été ralenti du fait de la difficulté d'approvisionnement (2000/mois).

Un enjeu à venir pour le réseau est également le déploiement des bornes de recharges électriques (bornes publiques et bornes privées dans le cadre de l'équipement des immeubles (décret tertiaire), notamment sur les zones urbaines denses).

A côté de cela, les projets de fond du concessionnaire restent identiques :


- L'efficacité énergétique et l'impact sur les consommations,
- La pénétration massive et régulière de la production décentralisée (plus de 1 000 producteurs PV),
- L'autoconsommation,
- L'ouverture du marché,
- Le développement du véhicule électrique.





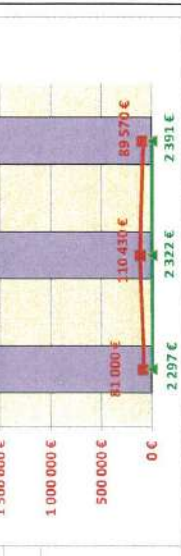


**SYNTHESE DES RAPPORTS ANNUELS PAR COMMUNE**






**RÉSÉDA – EXPLOITATION DE L'ELECTRICITE**


**UEM – FOURNITURE D'ENERGIE AU TARIF REGLEMENTE**

		<b>Tableau de bord - Délégations de Service Public</b>	
<b>Service :</b> Direction Organisation, M&I, Hoders, Contrôle de Gestion, Evaluation <b>Année :</b> 2021 <b>Service gestionnaire :</b> Direction du Cycle de l'Eau et de l'Energie		<b>Code délégation :</b> URM-ARS-LAQ	<b>Date :</b> 23 septembre 2022
<b>Service :</b> Direction Organisation, M&I, Hoders, Contrôle de Gestion, Evaluation <b>Année :</b> 2021 <b>Service gestionnaire :</b> Direction du Cycle de l'Eau et de l'Energie		<b>Politique publique :</b> Améliorer la qualité de vie <b>Domaine d'activité :</b> Energie	
<b>Réseau d'électricité</b> <b>URM ARS-LAQUENEXY</b>			
<b>INDICATEURS</b> ↓ <b>Activité</b>			
<b>Eléments Financiers (En euros)</b>			
<b>Nb abonnés</b>		2019 : 425 2020 : 434 2021 : 427	2019 : 427 000 € 2020 : 437 150 € 2021 : 514 950 €
<b>Investissements réalisés</b>		2019 : 34 770 € 2020 : 77 630 € 2021 : 9 149 €	2019 : 20 000 € 2020 : 15 200 € 2021 : 25 120 €
<b>Travaux réalisés sur le réseau (en mètres)</b>		2019 : 114 m 2020 : 230 m 2021 : 20 m	2019 : 297 € 2020 : 301 € 2021 : 309 €
<b>Exploitant :</b> SA URM		<b>Chiffre d'Affaires (délégataire)</b>	
<b>Raison sociale :</b> SA URM <b>Forme juridique :</b> SA <b>Adresse :</b> 2 bis rue Ardent du Piroq - 57000 METZ <b>Capital :</b> 10 040 000 € <b>Société déléguée :</b> Non <b>Société Mère :</b>		2019 : 427 000 € 2020 : 437 150 € 2021 : 514 950 €	
		<b>Investissements réalisés</b>	
		2019 : 34 770 € 2020 : 77 630 € 2021 : 9 149 €	
		<b>Travaux réalisés sur le réseau (en mètres)</b>	
		2019 : 114 m 2020 : 230 m 2021 : 20 m	
		<b>Chiffre d'Affaires (délégataire)</b>	
		2019 : 427 000 € 2020 : 437 150 € 2021 : 514 950 €	
		<b>Investissements réalisés</b>	
		2019 : 20 000 € 2020 : 15 200 € 2021 : 25 120 €	
		<b>Travaux réalisés sur le réseau (en mètres)</b>	
		2019 : 297 € 2020 : 301 € 2021 : 309 €	





	<b>Tableau de bord - Délégations de Service Public</b>																									
Direction Organisation, Méthodes, Service : Contrôle de Gestion, Evaluation Année : 2021.	Code délégation : URM-ARS/MOS	Date : 23 septembre 2022																								
Direction du Cycle de l'Eau et de l'Energie Service gestionnaire : l'Energie	<b>Réseau d'électricité URM ARS-SUR-MOSELLE</b>																									
Politique publique : Améliorer la qualité de vie Domaine d'activité : Energie																										
INDICATEURS ↓ Activité																										
Eléments Financiers (En euros)																										
Nb abonnés		<table border="1"> <thead> <tr> <th></th> <th>2019</th> <th>2020</th> <th>2021</th> </tr> </thead> <tbody> <tr> <td>Chiffre d'Affaires (déléataire)</td> <td>2 097 000 €</td> <td>2 146 270 €</td> <td>2 355 410 €</td> </tr> <tr> <td>Résultat Net</td> <td>81 000 €</td> <td>110 430 €</td> <td>89 570 €</td> </tr> <tr> <td>Redevances</td> <td>2 297 €</td> <td>2 322 €</td> <td>2 391 €</td> </tr> <tr> <td>Investissements réalisés</td> <td>159 778 €</td> <td>137 763 €</td> <td>27 784 €</td> </tr> <tr> <td>Nb abonnés</td> <td>2 883</td> <td>2 893</td> <td>2 913</td> </tr> </tbody> </table>		2019	2020	2021	Chiffre d'Affaires (déléataire)	2 097 000 €	2 146 270 €	2 355 410 €	Résultat Net	81 000 €	110 430 €	89 570 €	Redevances	2 297 €	2 322 €	2 391 €	Investissements réalisés	159 778 €	137 763 €	27 784 €	Nb abonnés	2 883	2 893	2 913
	2019	2020	2021																							
Chiffre d'Affaires (déléataire)	2 097 000 €	2 146 270 €	2 355 410 €																							
Résultat Net	81 000 €	110 430 €	89 570 €																							
Redevances	2 297 €	2 322 €	2 391 €																							
Investissements réalisés	159 778 €	137 763 €	27 784 €																							
Nb abonnés	2 883	2 893	2 913																							
Investissements réalisés		<table border="1"> <thead> <tr> <th></th> <th>2019</th> <th>2020</th> <th>2021</th> </tr> </thead> <tbody> <tr> <td>Chiffre d'Affaires (déléataire)</td> <td>2 097 000 €</td> <td>2 146 270 €</td> <td>2 355 410 €</td> </tr> <tr> <td>Résultat Net</td> <td>81 000 €</td> <td>110 430 €</td> <td>89 570 €</td> </tr> <tr> <td>Redevances</td> <td>2 297 €</td> <td>2 322 €</td> <td>2 391 €</td> </tr> <tr> <td>Investissements réalisés</td> <td>159 778 €</td> <td>137 763 €</td> <td>27 784 €</td> </tr> <tr> <td>Nb abonnés</td> <td>2 883</td> <td>2 893</td> <td>2 913</td> </tr> </tbody> </table>		2019	2020	2021	Chiffre d'Affaires (déléataire)	2 097 000 €	2 146 270 €	2 355 410 €	Résultat Net	81 000 €	110 430 €	89 570 €	Redevances	2 297 €	2 322 €	2 391 €	Investissements réalisés	159 778 €	137 763 €	27 784 €	Nb abonnés	2 883	2 893	2 913
	2019	2020	2021																							
Chiffre d'Affaires (déléataire)	2 097 000 €	2 146 270 €	2 355 410 €																							
Résultat Net	81 000 €	110 430 €	89 570 €																							
Redevances	2 297 €	2 322 €	2 391 €																							
Investissements réalisés	159 778 €	137 763 €	27 784 €																							
Nb abonnés	2 883	2 893	2 913																							
Exploitant : SA URM Raison sociale : SA URM Forme juridique : SA Adresse : 2 bis rue Ardant du Picq - 57000 METZ Capital : 10 000 000 € Société dédiée : Non Société Mère :																										




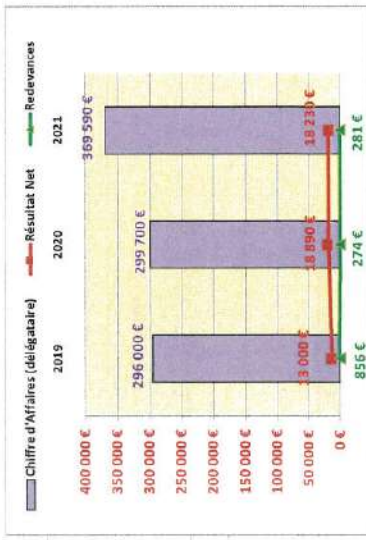
	<b>Tableau de bord - Délégations de Service Public</b>							
Direction Organisation, Méthodes, Service : Contrôle de Gestion, Evaluation	Code délégation : URM-AUGNY	Date : 23 septembre 2022						
Année : 2021 Direction du Cycle de l'Eau et de l'Energie Service gestionnaire :	<b>Réseau d'électricité URM AUGNY</b>							
Politique publique : Améliorer la qualité de vie Domaine d'activité : Energie								
INDICATEURS Activité								
Eléments Financiers (En euros)								
Nb abonnés		<table border="1"> <thead> <tr> <th>2019</th> <th>2020</th> <th>2021</th> </tr> </thead> <tbody> <tr> <td>1 267</td> <td>1 274</td> <td>1 287</td> </tr> </tbody> </table>	2019	2020	2021	1 267	1 274	1 287
2019	2020	2021						
1 267	1 274	1 287						
Investissements réalisés		<table border="1"> <thead> <tr> <th>2019</th> <th>2020</th> <th>2021</th> </tr> </thead> <tbody> <tr> <td>95 085 €</td> <td>19 027 €</td> <td>104 737 €</td> </tr> </tbody> </table>	2019	2020	2021	95 085 €	19 027 €	104 737 €
2019	2020	2021						
95 085 €	19 027 €	104 737 €						
Travaux réalisés sur le réseau (en mètres)		<table border="1"> <thead> <tr> <th>2019</th> <th>2020</th> <th>2021</th> </tr> </thead> <tbody> <tr> <td>3 054 m</td> <td>700 m</td> <td>2 997 m</td> </tr> </tbody> </table>	2019	2020	2021	3 054 m	700 m	2 997 m
2019	2020	2021						
3 054 m	700 m	2 997 m						
Chiffre d'Affaires (déléguataire) Résultat Net Redevances Investissements réalisés Nb abonnés								
Exploitant :	SA URM							
Raison sociale :	SA							
Forme juridique :	2 bis rue Armand du Picq - 57000 METZ							
Adresse :	10 040 000 €							
Capital :	Non							
Sociétés déléguées :	Société Mère :							

		<b>Tableau de bord – Délégations de Service Public</b>	
<b>Service :</b> Direction Organisation, Méthodes, Contrôle de Gestion, Evaluation <b>Année :</b> 2021	<b>Code délégation :</b> URM-CHÂTEL	<b>Date :</b> 23 septembre 2022	
<b>Service gestionnaire :</b> Direction du Cycle de l'Eau et de l'Energie	<b>Réseau d'électricité URM CHÂTEL-SAINT-GERMAIN</b>		
<b>INDICATEURS</b>			
<b>↳ Activité</b>			
<b>Éléments Financiers (En euros)</b>			
	2019	2020	2021
Chiffre d'Affaires (délégitaire)	835 000 €	868 030 €	1 008 530 €
Résultat Net	23 000 €	25 230 €	18 980 €
Redevances	1 346 €	890 €	938 €
Investissements réalisés	7 687 €	7 606 €	22 043 €
Nb abonnés	1 006	1 012	1 011


  

<b>Établissement</b> 2 bis rue Ardent du Ploq - 57000 METZ Nature du contrat : Concession Signé le : 22/06/2009 Avec effet au : 22/06/2009 Échéance : 21/06/2039 Durée : 30 ans	
<b>Exploitant :</b> SA URM	
<b>Forme juridique :</b> SA	
<b>Adresse :</b> 2 bis rue Ardent du Ploq - 57000 METZ <b>Capital :</b> 10 040 000 € <b>Sociétés affiliées :</b> NON <b>Société Mère :</b>	





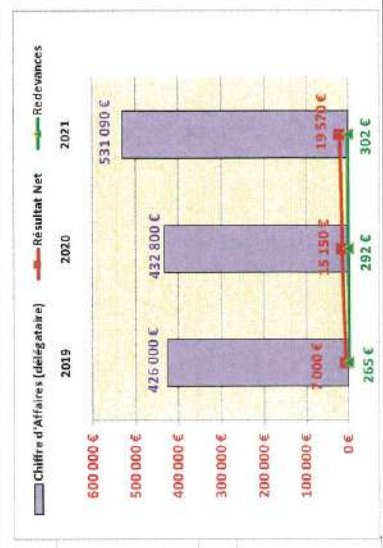
		<h3>Tableau de bord - Délégations de Service Public</h3>							
<b>Service :</b> Direction Organisation, Méthodes, Contrôle de Gestion, Evaluation <b>Année :</b> 2021 <b>Service gestionnaire :</b> Direction du Cycle de l'Eau et de l'Energie		<b>Code de délégation :</b> URM-CHESNY	<b>Date :</b> 23 septembre 2022						
		<b>Politique publique :</b> Améliorer la qualité de vie <b>Domaine d'activité :</b> Energie							
<b>INDICATEURS</b>									
<b>Activité</b>									
<b>Eléments Financiers (En euros)</b>									
<b>Nb abonnés</b>		2019 : 243 2020 : 241 2021 : 239	<table border="1"> <thead> <tr> <th>2019</th> <th>2020</th> <th>2021</th> </tr> </thead> <tbody> <tr> <td>243</td> <td>241</td> <td>239</td> </tr> </tbody> </table>	2019	2020	2021	243	241	239
2019	2020	2021							
243	241	239							
<b>Investissements réalisés</b>		3 331 € (2019), 0 € (2020), 3 334 € (2021)	<table border="1"> <thead> <tr> <th>2019</th> <th>2020</th> <th>2021</th> </tr> </thead> <tbody> <tr> <td>3 331 €</td> <td>0 €</td> <td>3 334 €</td> </tr> </tbody> </table>	2019	2020	2021	3 331 €	0 €	3 334 €
2019	2020	2021							
3 331 €	0 €	3 334 €							
<b>Travaux réalisés sur le réseau (en mètres)</b>		40 m (2019), 0 m (2020), 20 m (2021)	<table border="1"> <thead> <tr> <th>2019</th> <th>2020</th> <th>2021</th> </tr> </thead> <tbody> <tr> <td>40 m</td> <td>0 m</td> <td>20 m</td> </tr> </tbody> </table>	2019	2020	2021	40 m	0 m	20 m
2019	2020	2021							
40 m	0 m	20 m							
<b>Exploitant :</b> SA URM		<table border="1"> <thead> <tr> <th>2019</th> <th>2020</th> <th>2021</th> </tr> </thead> <tbody> <tr> <td>3 331 €</td> <td>0 €</td> <td>3 334 €</td> </tr> </tbody> </table>		2019	2020	2021	3 331 €	0 €	3 334 €
2019	2020	2021							
3 331 €	0 €	3 334 €							
<b>Forme Juridique :</b> SA		<table border="1"> <thead> <tr> <th>2019</th> <th>2020</th> <th>2021</th> </tr> </thead> <tbody> <tr> <td>3 331 €</td> <td>0 €</td> <td>3 334 €</td> </tr> </tbody> </table>		2019	2020	2021	3 331 €	0 €	3 334 €
2019	2020	2021							
3 331 €	0 €	3 334 €							
<b>Adresse :</b> 2 bis rue Ardant du Picq - 57000 METZ		<table border="1"> <thead> <tr> <th>2019</th> <th>2020</th> <th>2021</th> </tr> </thead> <tbody> <tr> <td>3 331 €</td> <td>0 €</td> <td>3 334 €</td> </tr> </tbody> </table>		2019	2020	2021	3 331 €	0 €	3 334 €
2019	2020	2021							
3 331 €	0 €	3 334 €							
<b>Capital :</b> 10 040 000 €		<table border="1"> <thead> <tr> <th>2019</th> <th>2020</th> <th>2021</th> </tr> </thead> <tbody> <tr> <td>3 331 €</td> <td>0 €</td> <td>3 334 €</td> </tr> </tbody> </table>		2019	2020	2021	3 331 €	0 €	3 334 €
2019	2020	2021							
3 331 €	0 €	3 334 €							
<b>Société dédiée :</b> Non		<table border="1"> <thead> <tr> <th>2019</th> <th>2020</th> <th>2021</th> </tr> </thead> <tbody> <tr> <td>3 331 €</td> <td>0 €</td> <td>3 334 €</td> </tr> </tbody> </table>		2019	2020	2021	3 331 €	0 €	3 334 €
2019	2020	2021							
3 331 €	0 €	3 334 €							
<b>Société Mère :</b>		<table border="1"> <thead> <tr> <th>2019</th> <th>2020</th> <th>2021</th> </tr> </thead> <tbody> <tr> <td>3 331 €</td> <td>0 €</td> <td>3 334 €</td> </tr> </tbody> </table>		2019	2020	2021	3 331 €	0 €	3 334 €
2019	2020	2021							
3 331 €	0 €	3 334 €							
<b>Établissement</b>		<table border="1"> <thead> <tr> <th>2019</th> <th>2020</th> <th>2021</th> </tr> </thead> <tbody> <tr> <td>3 331 €</td> <td>0 €</td> <td>3 334 €</td> </tr> </tbody> </table>		2019	2020	2021	3 331 €	0 €	3 334 €
2019	2020	2021							
3 331 €	0 €	3 334 €							
<b>Situé à :</b> 2 bis rue Ardant du Picq - 57000 METZ		<table border="1"> <thead> <tr> <th>2019</th> <th>2020</th> <th>2021</th> </tr> </thead> <tbody> <tr> <td>3 331 €</td> <td>0 €</td> <td>3 334 €</td> </tr> </tbody> </table>		2019	2020	2021	3 331 €	0 €	3 334 €
2019	2020	2021							
3 331 €	0 €	3 334 €							
<b>Nature du contrat :</b> Concession		<table border="1"> <thead> <tr> <th>2019</th> <th>2020</th> <th>2021</th> </tr> </thead> <tbody> <tr> <td>3 331 €</td> <td>0 €</td> <td>3 334 €</td> </tr> </tbody> </table>		2019	2020	2021	3 331 €	0 €	3 334 €
2019	2020	2021							
3 331 €	0 €	3 334 €							
<b>Signé le :</b> 03/08/2009		<table border="1"> <thead> <tr> <th>2019</th> <th>2020</th> <th>2021</th> </tr> </thead> <tbody> <tr> <td>3 331 €</td> <td>0 €</td> <td>3 334 €</td> </tr> </tbody> </table>		2019	2020	2021	3 331 €	0 €	3 334 €
2019	2020	2021							
3 331 €	0 €	3 334 €							
<b>Avec effet au :</b> 03/08/2009		<table border="1"> <thead> <tr> <th>2019</th> <th>2020</th> <th>2021</th> </tr> </thead> <tbody> <tr> <td>3 331 €</td> <td>0 €</td> <td>3 334 €</td> </tr> </tbody> </table>		2019	2020	2021	3 331 €	0 €	3 334 €
2019	2020	2021							
3 331 €	0 €	3 334 €							
<b>Échéance :</b> 02/08/2039		<table border="1"> <thead> <tr> <th>2019</th> <th>2020</th> <th>2021</th> </tr> </thead> <tbody> <tr> <td>3 331 €</td> <td>0 €</td> <td>3 334 €</td> </tr> </tbody> </table>		2019	2020	2021	3 331 €	0 €	3 334 €
2019	2020	2021							
3 331 €	0 €	3 334 €							
<b>Durée :</b> 30 ans		<table border="1"> <thead> <tr> <th>2019</th> <th>2020</th> <th>2021</th> </tr> </thead> <tbody> <tr> <td>3 331 €</td> <td>0 €</td> <td>3 334 €</td> </tr> </tbody> </table>		2019	2020	2021	3 331 €	0 €	3 334 €
2019	2020	2021							
3 331 €	0 €	3 334 €							
<b>Chiffre d'Affaires (délégalité)</b>		<table border="1"> <thead> <tr> <th>2019</th> <th>2020</th> <th>2021</th> </tr> </thead> <tbody> <tr> <td>296 000 €</td> <td>299 700 €</td> <td>369 590 €</td> </tr> </tbody> </table>		2019	2020	2021	296 000 €	299 700 €	369 590 €
2019	2020	2021							
296 000 €	299 700 €	369 590 €							
<b>Résultat Net</b>		<table border="1"> <thead> <tr> <th>2019</th> <th>2020</th> <th>2021</th> </tr> </thead> <tbody> <tr> <td>13 000 €</td> <td>18 850 €</td> <td>18 230 €</td> </tr> </tbody> </table>		2019	2020	2021	13 000 €	18 850 €	18 230 €
2019	2020	2021							
13 000 €	18 850 €	18 230 €							
<b>Redevances</b>		<table border="1"> <thead> <tr> <th>2019</th> <th>2020</th> <th>2021</th> </tr> </thead> <tbody> <tr> <td>856 €</td> <td>274 €</td> <td>281 €</td> </tr> </tbody> </table>		2019	2020	2021	856 €	274 €	281 €
2019	2020	2021							
856 €	274 €	281 €							
<b>Investissements réalisés</b>		<table border="1"> <thead> <tr> <th>2019</th> <th>2020</th> <th>2021</th> </tr> </thead> <tbody> <tr> <td>3 331 €</td> <td>0 €</td> <td>3 334 €</td> </tr> </tbody> </table>		2019	2020	2021	3 331 €	0 €	3 334 €
2019	2020	2021							
3 331 €	0 €	3 334 €							
<b>Nb abonnés</b>		<table border="1"> <thead> <tr> <th>2019</th> <th>2020</th> <th>2021</th> </tr> </thead> <tbody> <tr> <td>243</td> <td>241</td> <td>239</td> </tr> </tbody> </table>		2019	2020	2021	243	241	239
2019	2020	2021							
243	241	239							






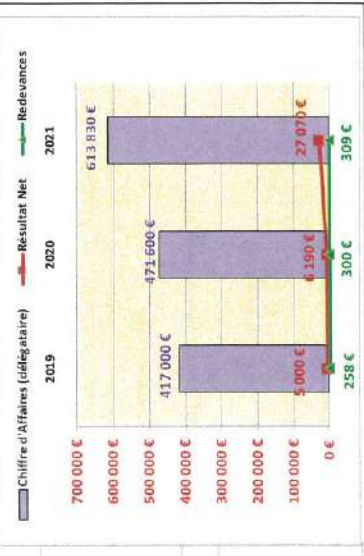




		<b>Tableau de bord - Délégations de Service Public</b>																																	
<b>Service :</b> Direction Organisation, Méthodes, Contrôle de Gestion, Evaluation <b>Année :</b> 2021		<b>Code délégation :</b> URM-CHIEULLES	<b>Date :</b> 23 septembre 2022																																
<b>Service gestionnaire :</b> Direction du Cycle de l'Eau et de l'Energie		<b>Politique publique :</b> Améliorer la qualité de vie <b>Domaine d'activité :</b> Energie																																	
<b>Réseau d'électricité URM CHIEULLES</b>																																			
<b>INDICATEURS</b>																																			
<b>↓ Activité</b>																																			
<b>Eléments financiers (En euros)</b>																																			
<table border="1"> <thead> <tr> <th></th> <th>2019</th> <th>2020</th> <th>2021</th> </tr> </thead> <tbody> <tr> <td>Chiffre d'Affaires (délégataire)</td> <td>301 000 €</td> <td>319 040 €</td> <td>405 830 €</td> </tr> <tr> <td>Résultat Net</td> <td>-2 000 €</td> <td>15 900 €</td> <td>5 540 €</td> </tr> <tr> <td>Redevances</td> <td>271 €</td> <td>269 €</td> <td>276 €</td> </tr> <tr> <td>Investissements réalisés</td> <td>3 325 €</td> <td>15 215 €</td> <td>12 085 €</td> </tr> <tr> <td>Nb abonnés</td> <td>198</td> <td>208</td> <td>207</td> </tr> </tbody> </table>					2019	2020	2021	Chiffre d'Affaires (délégataire)	301 000 €	319 040 €	405 830 €	Résultat Net	-2 000 €	15 900 €	5 540 €	Redevances	271 €	269 €	276 €	Investissements réalisés	3 325 €	15 215 €	12 085 €	Nb abonnés	198	208	207								
	2019	2020	2021																																
Chiffre d'Affaires (délégataire)	301 000 €	319 040 €	405 830 €																																
Résultat Net	-2 000 €	15 900 €	5 540 €																																
Redevances	271 €	269 €	276 €																																
Investissements réalisés	3 325 €	15 215 €	12 085 €																																
Nb abonnés	198	208	207																																
<table border="1"> <thead> <tr> <th></th> <th>2019</th> <th>2020</th> <th>2021</th> </tr> </thead> <tbody> <tr> <td>Nb abonnés</td> <td>198</td> <td>208</td> <td>207</td> </tr> </tbody> </table>					2019	2020	2021	Nb abonnés	198	208	207																								
	2019	2020	2021																																
Nb abonnés	198	208	207																																
<table border="1"> <thead> <tr> <th></th> <th>2019</th> <th>2020</th> <th>2021</th> </tr> </thead> <tbody> <tr> <td>Investissements réalisés</td> <td>3 325 €</td> <td>15 215 €</td> <td>12 085 €</td> </tr> </tbody> </table>					2019	2020	2021	Investissements réalisés	3 325 €	15 215 €	12 085 €																								
	2019	2020	2021																																
Investissements réalisés	3 325 €	15 215 €	12 085 €																																
<table border="1"> <thead> <tr> <th></th> <th>2019</th> <th>2020</th> <th>2021</th> </tr> </thead> <tbody> <tr> <td>Travaux réalisés sur le réseau (en mètres)</td> <td>176 m</td> <td>0 m</td> <td>409 m</td> </tr> </tbody> </table>					2019	2020	2021	Travaux réalisés sur le réseau (en mètres)	176 m	0 m	409 m																								
	2019	2020	2021																																
Travaux réalisés sur le réseau (en mètres)	176 m	0 m	409 m																																
<table border="1"> <thead> <tr> <th></th> <th>2019</th> <th>2020</th> <th>2021</th> </tr> </thead> <tbody> <tr> <td>Chiffre d'Affaires (délégataire)</td> <td>301 000 €</td> <td>319 040 €</td> <td>405 830 €</td> </tr> <tr> <td>Résultat Net</td> <td>-2 000 €</td> <td>15 900 €</td> <td>5 540 €</td> </tr> <tr> <td>Redevances</td> <td>271 €</td> <td>269 €</td> <td>276 €</td> </tr> </tbody> </table>					2019	2020	2021	Chiffre d'Affaires (délégataire)	301 000 €	319 040 €	405 830 €	Résultat Net	-2 000 €	15 900 €	5 540 €	Redevances	271 €	269 €	276 €																
	2019	2020	2021																																
Chiffre d'Affaires (délégataire)	301 000 €	319 040 €	405 830 €																																
Résultat Net	-2 000 €	15 900 €	5 540 €																																
Redevances	271 €	269 €	276 €																																
<table border="1"> <thead> <tr> <th></th> <th>2019</th> <th>2020</th> <th>2021</th> </tr> </thead> <tbody> <tr> <td>Exploitant :</td> <td>SA URM</td> <td>SA</td> <td>METZ</td> </tr> <tr> <td>Raison sociale :</td> <td>SA URM</td> <td>SA</td> <td>METZ</td> </tr> <tr> <td>Forme juridique :</td> <td>SA</td> <td>SA</td> <td>METZ</td> </tr> <tr> <td>Adresse :</td> <td>2 bis rue Ardent du Piquet - 57000 METZ</td> <td>2 bis rue Ardent du Piquet - 57000 METZ</td> <td>2 bis rue Ardent du Piquet - 57000 METZ</td> </tr> <tr> <td>Capital :</td> <td>10 040 000 €</td> <td>10 040 000 €</td> <td>10 040 000 €</td> </tr> <tr> <td>Société dédiée :</td> <td>Non</td> <td>Non</td> <td>Non</td> </tr> <tr> <td>Société mère :</td> <td></td> <td></td> <td></td> </tr> </tbody> </table>					2019	2020	2021	Exploitant :	SA URM	SA	METZ	Raison sociale :	SA URM	SA	METZ	Forme juridique :	SA	SA	METZ	Adresse :	2 bis rue Ardent du Piquet - 57000 METZ	2 bis rue Ardent du Piquet - 57000 METZ	2 bis rue Ardent du Piquet - 57000 METZ	Capital :	10 040 000 €	10 040 000 €	10 040 000 €	Société dédiée :	Non	Non	Non	Société mère :			
	2019	2020	2021																																
Exploitant :	SA URM	SA	METZ																																
Raison sociale :	SA URM	SA	METZ																																
Forme juridique :	SA	SA	METZ																																
Adresse :	2 bis rue Ardent du Piquet - 57000 METZ	2 bis rue Ardent du Piquet - 57000 METZ	2 bis rue Ardent du Piquet - 57000 METZ																																
Capital :	10 040 000 €	10 040 000 €	10 040 000 €																																
Société dédiée :	Non	Non	Non																																
Société mère :																																			




	<h3>Tableau de bord - Délégations de Service Public</h3>																													
<b>Service :</b> Direction Organisation, Méthodes, Contrôle de Gestion, Evaluation	<b>Code de délégation :</b> URM-COIN/CUVRY	<b>Date :</b> 23 septembre 2022																												
<b>Année :</b> 2021  <b>Service gestionnaire :</b> Direction du Cycle de l'eau et de l'Énergie	<h3>Réseau d'électricité URM COIN-LÈS-CUVRY</h3>																													
<b>INDICATEURS</b> ↓ <b>Activité</b>																														
<b>Etablissement</b> Situé à : 2 bis rue Ardant du Picq - 57000 METZ Nature du contrat : Concession Signé le : 22/06/2009 Avec effet au : 22/06/2009 Échéance : 21/06/2039 Durée : 30 ans	<table border="1" style="width: 100%; text-align: center;"> <thead> <tr> <th colspan="4">Éléments Financiers (En euros)</th> </tr> <tr> <th></th> <th>2019</th> <th>2020</th> <th>2021</th> </tr> </thead> <tbody> <tr> <td>Chiffre d'Affaires (déléguataire)</td> <td>426 000 €</td> <td>432 800 €</td> <td>531 090 €</td> </tr> <tr> <td>Résultat Net</td> <td>7 000 €</td> <td>15 150 €</td> <td>19 570 €</td> </tr> <tr> <td>Redevances</td> <td>265 €</td> <td>292 €</td> <td>302 €</td> </tr> <tr> <td>Investissements réalisés</td> <td>6 260 €</td> <td>0 €</td> <td>8 750 €</td> </tr> <tr> <td>Nb abonnés</td> <td>385</td> <td>382</td> <td>380</td> </tr> </tbody> </table>		Éléments Financiers (En euros)					2019	2020	2021	Chiffre d'Affaires (déléguataire)	426 000 €	432 800 €	531 090 €	Résultat Net	7 000 €	15 150 €	19 570 €	Redevances	265 €	292 €	302 €	Investissements réalisés	6 260 €	0 €	8 750 €	Nb abonnés	385	382	380
Éléments Financiers (En euros)																														
	2019	2020	2021																											
Chiffre d'Affaires (déléguataire)	426 000 €	432 800 €	531 090 €																											
Résultat Net	7 000 €	15 150 €	19 570 €																											
Redevances	265 €	292 €	302 €																											
Investissements réalisés	6 260 €	0 €	8 750 €																											
Nb abonnés	385	382	380																											
<b>Exploitant :</b> SA URM Adresse : 2 bis rue Ardant du Picq - 57000 METZ Capital : 10 000 000 € Société déléguée : Non Société Mère :	<div style="display: flex; justify-content: space-around;"> <div data-bbox="722 1014 909 1388"> <p><b>Nb abonnés</b></p>  </div> <div data-bbox="722 1276 989 1388"> <p><b>Investissements réalisés</b></p>  </div> <div data-bbox="722 1388 989 1556"> <p><b>Travaux réalisés sur le réseau (en mètres)</b></p>  </div> </div> <div data-bbox="989 468 1372 1014">  <table border="1" style="width: 100%; text-align: center;"> <thead> <tr> <th></th> <th>2019</th> <th>2020</th> <th>2021</th> </tr> </thead> <tbody> <tr> <td>Chiffre d'Affaires (déléguataire)</td> <td>426 000 €</td> <td>432 800 €</td> <td>531 090 €</td> </tr> <tr> <td>Résultat Net</td> <td>7 000 €</td> <td>15 150 €</td> <td>19 570 €</td> </tr> <tr> <td>Redevances</td> <td>265 €</td> <td>292 €</td> <td>302 €</td> </tr> </tbody> </table> </div>			2019	2020	2021	Chiffre d'Affaires (déléguataire)	426 000 €	432 800 €	531 090 €	Résultat Net	7 000 €	15 150 €	19 570 €	Redevances	265 €	292 €	302 €												
	2019	2020	2021																											
Chiffre d'Affaires (déléguataire)	426 000 €	432 800 €	531 090 €																											
Résultat Net	7 000 €	15 150 €	19 570 €																											
Redevances	265 €	292 €	302 €																											






		<b>Tableau de bord - Délégations de Service Public</b>													
<b>Service :</b> Direction Organisation, Méthodes, Contrôle de Gestion, Evaluation <b>Année :</b> 2021 <b>Service gestionnaire :</b> Direction du Cycle de l'Eau et de l'Energie		<b>Code délégation :</b> URM-COIN/SEILLE	<b>Date :</b> 23 septembre 2022												
<b>Service gestionnaire :</b> Direction du Cycle de l'Eau et de l'Energie		<b>Politique publique :</b> Améliorer la qualité de vie <b>Domaine d'activité :</b> Energie													
<b>INDICATEURS</b>															
<b>↓ Activité</b>															
<b>Éléments Financiers (En euros)</b>															
<b>Nb abonnés</b>		<table border="1"> <thead> <tr> <th>2019</th> <th>2020</th> <th>2021</th> </tr> </thead> <tbody> <tr> <td>165</td> <td>165</td> <td>162</td> </tr> </tbody> </table>	2019	2020	2021	165	165	162	<table border="1"> <thead> <tr> <th>2019</th> <th>2020</th> <th>2021</th> </tr> </thead> <tbody> <tr> <td>172 000 €</td> <td>176 930 €</td> <td>222 500 €</td> </tr> </tbody> </table>	2019	2020	2021	172 000 €	176 930 €	222 500 €
2019	2020	2021													
165	165	162													
2019	2020	2021													
172 000 €	176 930 €	222 500 €													
<b>Investissements réalisés</b>		<table border="1"> <thead> <tr> <th>2019</th> <th>2020</th> <th>2021</th> </tr> </thead> <tbody> <tr> <td>0 €</td> <td>287 €</td> <td>6 525 €</td> </tr> </tbody> </table>	2019	2020	2021	0 €	287 €	6 525 €	<table border="1"> <thead> <tr> <th>2019</th> <th>2020</th> <th>2021</th> </tr> </thead> <tbody> <tr> <td>0 €</td> <td>262 €</td> <td>268 €</td> </tr> </tbody> </table>	2019	2020	2021	0 €	262 €	268 €
2019	2020	2021													
0 €	287 €	6 525 €													
2019	2020	2021													
0 €	262 €	268 €													
<b>Travaux réalisés sur le réseau (en mètres)</b>		<table border="1"> <thead> <tr> <th>2019</th> <th>2020</th> <th>2021</th> </tr> </thead> <tbody> <tr> <td>0 m</td> <td>0 m</td> <td>7 m</td> </tr> </tbody> </table>	2019	2020	2021	0 m	0 m	7 m	<table border="1"> <thead> <tr> <th>2019</th> <th>2020</th> <th>2021</th> </tr> </thead> <tbody> <tr> <td>287 €</td> <td>262 €</td> <td>268 €</td> </tr> </tbody> </table>	2019	2020	2021	287 €	262 €	268 €
2019	2020	2021													
0 m	0 m	7 m													
2019	2020	2021													
287 €	262 €	268 €													
<b>Exploitant :</b> SA URM		<b>Chiffre d'Affaires (déléataire)</b>													
<b>Raison sociale :</b> SA URM		<table border="1"> <thead> <tr> <th>2019</th> <th>2020</th> <th>2021</th> </tr> </thead> <tbody> <tr> <td>172 000 €</td> <td>176 930 €</td> <td>222 500 €</td> </tr> </tbody> </table>		2019	2020	2021	172 000 €	176 930 €	222 500 €						
2019	2020	2021													
172 000 €	176 930 €	222 500 €													
<b>Forme juridique :</b> SA		<b>Résultat Net</b>													
<b>Adresse :</b> 2 bis rue Armand du Picq - 57000 METZ		<table border="1"> <thead> <tr> <th>2019</th> <th>2020</th> <th>2021</th> </tr> </thead> <tbody> <tr> <td>6 000 €</td> <td>7 210 €</td> <td>8 980 €</td> </tr> </tbody> </table>		2019	2020	2021	6 000 €	7 210 €	8 980 €						
2019	2020	2021													
6 000 €	7 210 €	8 980 €													
<b>Capital :</b> 10 040 000 €		<b>Redevances</b>													
<b>Société dédiée :</b> Non		<table border="1"> <thead> <tr> <th>2019</th> <th>2020</th> <th>2021</th> </tr> </thead> <tbody> <tr> <td>287 €</td> <td>262 €</td> <td>268 €</td> </tr> </tbody> </table>		2019	2020	2021	287 €	262 €	268 €						
2019	2020	2021													
287 €	262 €	268 €													
<b>Société Mère :</b>		<b>Investissements réalisés</b>													
		<table border="1"> <thead> <tr> <th>2019</th> <th>2020</th> <th>2021</th> </tr> </thead> <tbody> <tr> <td>0 €</td> <td>0 €</td> <td>6 525 €</td> </tr> </tbody> </table>		2019	2020	2021	0 €	0 €	6 525 €						
2019	2020	2021													
0 €	0 €	6 525 €													




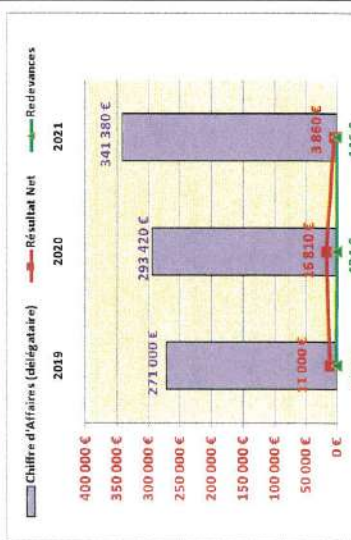

	<b>Tableau de bord - Délégations de Service Public</b>																									
Direction Organisation, Méthodes, Service : Contrôle de Gestion, Evaluation Année : 2021 Service gestionnaire : Direction du Cycle de l'Eau et de l'Energie	Code délégation : URM-CUVRY	Date : 23 septembre 2022																								
<b>Réseau d'électricité URM CUVRY</b>																										
INDICATEURS ↓ Activité																										
Etablissement : 2 bis rue Ardaant du Picq - 57000 METZ Nature du contrat : Concession Signé le : 07/06/2010 Avec effet au : 07/06/2010 Échéance : 06/06/2040 Durée : 30 ans	<b>Éléments Financiers (En euros)</b>																									
Nb abonnés 	<table border="1"> <thead> <tr> <th></th> <th>2019</th> <th>2020</th> <th>2021</th> </tr> </thead> <tbody> <tr> <td>Chiffre d'Affaires (déléataire)</td> <td>417 000 €</td> <td>471 600 €</td> <td>613 830 €</td> </tr> <tr> <td>Résultat Net</td> <td>5 000 €</td> <td>6 190 €</td> <td>27 070 €</td> </tr> <tr> <td>Redevances</td> <td>238 €</td> <td>300 €</td> <td>309 €</td> </tr> <tr> <td>Investissements réalisés</td> <td>3 740 €</td> <td>72 892 €</td> <td>171 276 €</td> </tr> <tr> <td>Nb abonnés</td> <td>438</td> <td>484</td> <td>500</td> </tr> </tbody> </table>		2019	2020	2021	Chiffre d'Affaires (déléataire)	417 000 €	471 600 €	613 830 €	Résultat Net	5 000 €	6 190 €	27 070 €	Redevances	238 €	300 €	309 €	Investissements réalisés	3 740 €	72 892 €	171 276 €	Nb abonnés	438	484	500	
	2019	2020	2021																							
Chiffre d'Affaires (déléataire)	417 000 €	471 600 €	613 830 €																							
Résultat Net	5 000 €	6 190 €	27 070 €																							
Redevances	238 €	300 €	309 €																							
Investissements réalisés	3 740 €	72 892 €	171 276 €																							
Nb abonnés	438	484	500																							
Investissements réalisés 	Travaux réalisés sur le réseau (en mètres) 																									
Exploitant : SA URM Forme juridique : SA Adresse : 2 bis rue Ardaant du Picq - 57000 METZ Capital : 10 040 000 € Société affiliée : Non Société Mère :																										


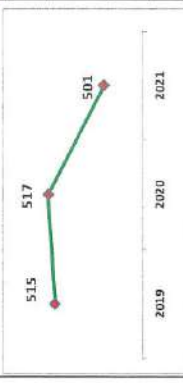









		<b>Tableau de bord - Délégations de Service Public</b>													
<b>Service :</b> Direction Organisation, Méthodes, Contrôle de Gestion, Evaluation <b>Année :</b> 2021		<b>Code délégation :</b> URM-FÉY	<b>Date :</b> 23 septembre 2022												
<b>Service gestionnaire :</b> Direction du Cycle de l'Eau et de l'Énergie		<b>Politique publique :</b> Améliorer la qualité de vie <b>Domaine d'activité :</b> Énergie													
<b>Réseau d'électricité</b> <b>URM FÉY</b>															
<b>INDICATEURS</b> ↓ Activité															
<b>Eléments Financiers (En euros)</b>															
<b>Nb abonnés</b>		<table border="1"> <thead> <tr> <th>2019</th> <th>2020</th> <th>2021</th> </tr> </thead> <tbody> <tr> <td>329</td> <td>331</td> <td>336</td> </tr> </tbody> </table>	2019	2020	2021	329	331	336	<table border="1"> <thead> <tr> <th>2019</th> <th>2020</th> <th>2021</th> </tr> </thead> <tbody> <tr> <td>415 000 €</td> <td>410 100 €</td> <td>486 410 €</td> </tr> </tbody> </table>	2019	2020	2021	415 000 €	410 100 €	486 410 €
2019	2020	2021													
329	331	336													
2019	2020	2021													
415 000 €	410 100 €	486 410 €													
<b>Investissements réalisés</b>		<table border="1"> <thead> <tr> <th>2019</th> <th>2020</th> <th>2021</th> </tr> </thead> <tbody> <tr> <td>50 214 €</td> <td>2 437 €</td> <td>11 039 €</td> </tr> </tbody> </table>	2019	2020	2021	50 214 €	2 437 €	11 039 €	<table border="1"> <thead> <tr> <th>2019</th> <th>2020</th> <th>2021</th> </tr> </thead> <tbody> <tr> <td>27 000 €</td> <td>289 €</td> <td>23 660 €</td> </tr> </tbody> </table>	2019	2020	2021	27 000 €	289 €	23 660 €
2019	2020	2021													
50 214 €	2 437 €	11 039 €													
2019	2020	2021													
27 000 €	289 €	23 660 €													
<b>Travaux réalisés sur le réseau (en mètres)</b>		<table border="1"> <thead> <tr> <th>2019</th> <th>2020</th> <th>2021</th> </tr> </thead> <tbody> <tr> <td>340 m</td> <td>0 m</td> <td>312 m</td> </tr> </tbody> </table>	2019	2020	2021	340 m	0 m	312 m	<table border="1"> <thead> <tr> <th>2019</th> <th>2020</th> <th>2021</th> </tr> </thead> <tbody> <tr> <td>295 €</td> <td>289 €</td> <td>298 €</td> </tr> </tbody> </table>	2019	2020	2021	295 €	289 €	298 €
2019	2020	2021													
340 m	0 m	312 m													
2019	2020	2021													
295 €	289 €	298 €													
<b>Exploitant :</b> SA URM		<b>Chiffre d'Affaires (délégataire)</b>													
<b>Raison sociale :</b> SA URM <b>Forme juridique :</b> SA <b>Adresse :</b> 2 bis rue Ardant du Picq - 57000 METZ <b>Capital :</b> 10 040 000 € <b>Société déclinée :</b> Non <b>Société mère :</b>		<table border="1"> <thead> <tr> <th>2019</th> <th>2020</th> <th>2021</th> </tr> </thead> <tbody> <tr> <td>415 000 €</td> <td>410 100 €</td> <td>486 410 €</td> </tr> </tbody> </table>		2019	2020	2021	415 000 €	410 100 €	486 410 €						
2019	2020	2021													
415 000 €	410 100 €	486 410 €													
		<b>Résultat Net</b>													
		<table border="1"> <thead> <tr> <th>2019</th> <th>2020</th> <th>2021</th> </tr> </thead> <tbody> <tr> <td>27 000 €</td> <td>289 €</td> <td>23 660 €</td> </tr> </tbody> </table>		2019	2020	2021	27 000 €	289 €	23 660 €						
2019	2020	2021													
27 000 €	289 €	23 660 €													
		<b>Redevances</b>													
		<table border="1"> <thead> <tr> <th>2019</th> <th>2020</th> <th>2021</th> </tr> </thead> <tbody> <tr> <td>295 €</td> <td>289 €</td> <td>298 €</td> </tr> </tbody> </table>		2019	2020	2021	295 €	289 €	298 €						
2019	2020	2021													
295 €	289 €	298 €													
		<b>Investissements réalisés</b>													
		<table border="1"> <thead> <tr> <th>2019</th> <th>2020</th> <th>2021</th> </tr> </thead> <tbody> <tr> <td>50 214 €</td> <td>2 437 €</td> <td>11 039 €</td> </tr> </tbody> </table>		2019	2020	2021	50 214 €	2 437 €	11 039 €						
2019	2020	2021													
50 214 €	2 437 €	11 039 €													
		<b>Nb abonnés</b>													
		<table border="1"> <thead> <tr> <th>2019</th> <th>2020</th> <th>2021</th> </tr> </thead> <tbody> <tr> <td>329</td> <td>331</td> <td>336</td> </tr> </tbody> </table>		2019	2020	2021	329	331	336						
2019	2020	2021													
329	331	336													













		<h3>Tableau de bord - Délégations de Service Public</h3>																									
<p>Direction Organisation, Méthodes, Service : Contrôle de Gestion, Evaluation</p>		Code délégation : URM-JURY	Date : 23 septembre 2022																								
<p>Année : 2021</p> <p>Direction du Cycle de l'Eau et de Service gestionnaire : l'Energie</p>		<p>Politique publique : Améliorer la qualité de vie</p> <p>Domaine d'activité : Energie</p>																									
<p><b>Réseau d'électricité</b></p> <p><b>URM JURY</b></p>																											
INDICATEURS																											
↓ Activité																											
Eléments Financiers (En euros)																											
<table border="1"> <thead> <tr> <th></th> <th>2019</th> <th>2020</th> <th>2021</th> </tr> </thead> <tbody> <tr> <td>Chiffre d'Affaires (délégataire)</td> <td>512 000 €</td> <td>525 050 €</td> <td>657 970 €</td> </tr> <tr> <td>Résultat Net</td> <td>11 000 €</td> <td>10 840 €</td> <td>18 980 €</td> </tr> <tr> <td>Redevances</td> <td>205 €</td> <td>598 €</td> <td>630 €</td> </tr> <tr> <td>Investissements réalisés</td> <td>7 516 €</td> <td>7 793 €</td> <td>10 942 €</td> </tr> <tr> <td>Nb abonnés</td> <td>528</td> <td>534</td> <td>545</td> </tr> </tbody> </table>					2019	2020	2021	Chiffre d'Affaires (délégataire)	512 000 €	525 050 €	657 970 €	Résultat Net	11 000 €	10 840 €	18 980 €	Redevances	205 €	598 €	630 €	Investissements réalisés	7 516 €	7 793 €	10 942 €	Nb abonnés	528	534	545
	2019	2020	2021																								
Chiffre d'Affaires (délégataire)	512 000 €	525 050 €	657 970 €																								
Résultat Net	11 000 €	10 840 €	18 980 €																								
Redevances	205 €	598 €	630 €																								
Investissements réalisés	7 516 €	7 793 €	10 942 €																								
Nb abonnés	528	534	545																								
<p><b>Nb abonnés</b></p> 																											
<p><b>Investissements réalisés</b></p> 																											
<p><b>Travaux réalisés sur le réseau (en mètres)</b></p> 																											
<p><b>Chiffre d'Affaires (délégataire) - Résultat Net - Redevances</b></p> 																											
<p>Exploitant :</p>																											
Raison sociale :	SA URM																										
Forme Juridique :	SA																										
Adresse :	2 bis rue Armand du Picq - 57000 METZ																										
Capital :	10 040 000 €																										
Société dédiée :	Non																										
Société mère :																											


		<h3>Tableau de bord - Délégations de Service Public</h3>																									
<p><b>Service :</b> Direction Organisation, Méthodes, Contrôle de Gestion, Evaluation</p> <p><b>Année :</b> 2021</p> <p><b>Service gestionnaire :</b> Direction du Cycle de l'Eau et de l'Énergie</p>		<p><b>Code délégation :</b> URM-JUSSY</p>	<p><b>Date :</b> 23 septembre 2022</p>																								
<p><b>Service :</b> Direction Organisation, Méthodes, Contrôle de Gestion, Evaluation</p> <p><b>Année :</b> 2021</p> <p><b>Service gestionnaire :</b> Direction du Cycle de l'Eau et de l'Énergie</p>		<h2>Réseau d'électricité</h2> <h3>URM JUSSY</h3>																									
<p style="text-align: center;"><b>INDICATEURS</b></p> <p style="text-align: center;">↓ <b>Activité</b></p>																											
<p style="text-align: center;"><b>Éléments Financiers (En euros)</b></p>																											
<p><b>Nb abonnés</b></p> 		<table border="1"> <thead> <tr> <th></th> <th>2019</th> <th>2020</th> <th>2021</th> </tr> </thead> <tbody> <tr> <td>Chiffre d'Affaires (délégataire)</td> <td>271 000 €</td> <td>293 420 €</td> <td>341 380 €</td> </tr> <tr> <td>Résultat Net</td> <td>11 008 €</td> <td>18 810 €</td> <td>3 860 €</td> </tr> <tr> <td>Redevances</td> <td>579 €</td> <td>434 €</td> <td>446 €</td> </tr> <tr> <td>Investissements réalisés</td> <td>17 464 €</td> <td>18 085 €</td> <td>9 075 €</td> </tr> <tr> <td>Nb abonnés</td> <td>236</td> <td>243</td> <td>245</td> </tr> </tbody> </table>			2019	2020	2021	Chiffre d'Affaires (délégataire)	271 000 €	293 420 €	341 380 €	Résultat Net	11 008 €	18 810 €	3 860 €	Redevances	579 €	434 €	446 €	Investissements réalisés	17 464 €	18 085 €	9 075 €	Nb abonnés	236	243	245
	2019	2020	2021																								
Chiffre d'Affaires (délégataire)	271 000 €	293 420 €	341 380 €																								
Résultat Net	11 008 €	18 810 €	3 860 €																								
Redevances	579 €	434 €	446 €																								
Investissements réalisés	17 464 €	18 085 €	9 075 €																								
Nb abonnés	236	243	245																								
<p><b>Investissements réalisés</b></p> 																											
<p><b>Travaux réalisés sur le réseau (en mètres)</b></p> 		<p><b>Exploitant :</b> SA URM</p> <p><b>Raison sociale :</b> SA URM</p> <p><b>Forme juridique :</b> SA</p> <p><b>Adresse :</b> 2 bis rue Armand du Ploq - 57000 METZ</p> <p><b>Capital :</b> 10 040 000 €</p> <p><b>Société dédiée :</b> Non</p> <p><b>Société Mère :</b></p>																									

		<h3>Tableau de bord - Délégations de Service Public</h3>																									
<b>Service :</b> Direction Organisation, Méthodes, Contrôle de Gestion, Evaluation <b>Année :</b> 2021 <b>Service gestionnaire :</b> Direction du Cycle de l'Eau et de l'Energie		<b>Code délégation :</b> URM-LA MAXE <b>Date :</b> 23 septembre 2022	<b>Politique publique :</b> Améliorer la qualité de vie <b>Domaine d'activité :</b> Energie																								
<b>Service d'électricité</b> <b>URM LA MAXE</b>																											
INDICATEURS																											
↳ Activité																											
Eléments Financiers (En euros)																											
<b>Nb abonnés</b> 		<table border="1"> <thead> <tr> <th>2019</th> <th>2020</th> <th>2021</th> </tr> </thead> <tbody> <tr> <td>515</td> <td>517</td> <td>501</td> </tr> </tbody> </table>	2019	2020	2021	515	517	501	<table border="1"> <thead> <tr> <th>2019</th> <th>2020</th> <th>2021</th> </tr> </thead> <tbody> <tr> <td>515</td> <td>517</td> <td>501</td> </tr> </tbody> </table>	2019	2020	2021	515	517	501												
2019	2020	2021																									
515	517	501																									
2019	2020	2021																									
515	517	501																									
<b>Investissements réalisés</b> 		<table border="1"> <thead> <tr> <th>2019</th> <th>2020</th> <th>2021</th> </tr> </thead> <tbody> <tr> <td>59 199 €</td> <td>159 191 €</td> <td>9 139 €</td> </tr> </tbody> </table>	2019	2020	2021	59 199 €	159 191 €	9 139 €	<table border="1"> <thead> <tr> <th>2019</th> <th>2020</th> <th>2021</th> </tr> </thead> <tbody> <tr> <td>59 199 €</td> <td>159 191 €</td> <td>9 139 €</td> </tr> </tbody> </table>	2019	2020	2021	59 199 €	159 191 €	9 139 €												
2019	2020	2021																									
59 199 €	159 191 €	9 139 €																									
2019	2020	2021																									
59 199 €	159 191 €	9 139 €																									
<b>Travaux réalisés sur le réseau (en mètres)</b> 		<table border="1"> <thead> <tr> <th>2019</th> <th>2020</th> <th>2021</th> </tr> </thead> <tbody> <tr> <td>1 406 m</td> <td>12 m</td> <td>20 m</td> </tr> </tbody> </table>	2019	2020	2021	1 406 m	12 m	20 m	<table border="1"> <thead> <tr> <th>2019</th> <th>2020</th> <th>2021</th> </tr> </thead> <tbody> <tr> <td>1 406 m</td> <td>12 m</td> <td>20 m</td> </tr> </tbody> </table>	2019	2020	2021	1 406 m	12 m	20 m												
2019	2020	2021																									
1 406 m	12 m	20 m																									
2019	2020	2021																									
1 406 m	12 m	20 m																									
<b>Chiffre d'Affaires (délégaire)</b> 		<table border="1"> <thead> <tr> <th>2019</th> <th>2020</th> <th>2021</th> </tr> </thead> <tbody> <tr> <td>697 000 €</td> <td>720 680 €</td> <td>830 610 €</td> </tr> </tbody> </table>	2019	2020	2021	697 000 €	720 680 €	830 610 €	<table border="1"> <thead> <tr> <th>2019</th> <th>2020</th> <th>2021</th> </tr> </thead> <tbody> <tr> <td>697 000 €</td> <td>720 680 €</td> <td>830 610 €</td> </tr> </tbody> </table>	2019	2020	2021	697 000 €	720 680 €	830 610 €												
2019	2020	2021																									
697 000 €	720 680 €	830 610 €																									
2019	2020	2021																									
697 000 €	720 680 €	830 610 €																									
<b>Résultat Net</b> 		<table border="1"> <thead> <tr> <th>2019</th> <th>2020</th> <th>2021</th> </tr> </thead> <tbody> <tr> <td>27 000 €</td> <td>428 €</td> <td>31 600 €</td> </tr> </tbody> </table>	2019	2020	2021	27 000 €	428 €	31 600 €	<table border="1"> <thead> <tr> <th>2019</th> <th>2020</th> <th>2021</th> </tr> </thead> <tbody> <tr> <td>27 000 €</td> <td>428 €</td> <td>31 600 €</td> </tr> </tbody> </table>	2019	2020	2021	27 000 €	428 €	31 600 €												
2019	2020	2021																									
27 000 €	428 €	31 600 €																									
2019	2020	2021																									
27 000 €	428 €	31 600 €																									
<b>Redevances</b> 		<table border="1"> <thead> <tr> <th>2019</th> <th>2020</th> <th>2021</th> </tr> </thead> <tbody> <tr> <td>428 €</td> <td>596 €</td> <td>621 €</td> </tr> </tbody> </table>	2019	2020	2021	428 €	596 €	621 €	<table border="1"> <thead> <tr> <th>2019</th> <th>2020</th> <th>2021</th> </tr> </thead> <tbody> <tr> <td>428 €</td> <td>596 €</td> <td>621 €</td> </tr> </tbody> </table>	2019	2020	2021	428 €	596 €	621 €												
2019	2020	2021																									
428 €	596 €	621 €																									
2019	2020	2021																									
428 €	596 €	621 €																									
<b>Investissements réalisés</b> 		<table border="1"> <thead> <tr> <th>2019</th> <th>2020</th> <th>2021</th> </tr> </thead> <tbody> <tr> <td>59 199 €</td> <td>159 191 €</td> <td>9 139 €</td> </tr> </tbody> </table>	2019	2020	2021	59 199 €	159 191 €	9 139 €	<table border="1"> <thead> <tr> <th>2019</th> <th>2020</th> <th>2021</th> </tr> </thead> <tbody> <tr> <td>59 199 €</td> <td>159 191 €</td> <td>9 139 €</td> </tr> </tbody> </table>	2019	2020	2021	59 199 €	159 191 €	9 139 €												
2019	2020	2021																									
59 199 €	159 191 €	9 139 €																									
2019	2020	2021																									
59 199 €	159 191 €	9 139 €																									
<b>Travaux réalisés sur le réseau (en mètres)</b> 		<table border="1"> <thead> <tr> <th>2019</th> <th>2020</th> <th>2021</th> </tr> </thead> <tbody> <tr> <td>1 406 m</td> <td>12 m</td> <td>20 m</td> </tr> </tbody> </table>	2019	2020	2021	1 406 m	12 m	20 m	<table border="1"> <thead> <tr> <th>2019</th> <th>2020</th> <th>2021</th> </tr> </thead> <tbody> <tr> <td>1 406 m</td> <td>12 m</td> <td>20 m</td> </tr> </tbody> </table>	2019	2020	2021	1 406 m	12 m	20 m												
2019	2020	2021																									
1 406 m	12 m	20 m																									
2019	2020	2021																									
1 406 m	12 m	20 m																									
<b>Éléments Financiers (En euros)</b> <table border="1"> <thead> <tr> <th></th> <th>2019</th> <th>2020</th> <th>2021</th> </tr> </thead> <tbody> <tr> <td>Chiffre d'Affaires (délégaire)</td> <td>697 000 €</td> <td>720 680 €</td> <td>830 610 €</td> </tr> <tr> <td>Résultat Net</td> <td>27 000 €</td> <td>428 €</td> <td>31 600 €</td> </tr> <tr> <td>Redevances</td> <td>428 €</td> <td>596 €</td> <td>621 €</td> </tr> <tr> <td>Investissements réalisés</td> <td>59 199 €</td> <td>159 191 €</td> <td>9 139 €</td> </tr> <tr> <td>Nb abonnés</td> <td>515</td> <td>517</td> <td>501</td> </tr> </tbody> </table>			2019	2020	2021	Chiffre d'Affaires (délégaire)	697 000 €	720 680 €	830 610 €	Résultat Net	27 000 €	428 €	31 600 €	Redevances	428 €	596 €	621 €	Investissements réalisés	59 199 €	159 191 €	9 139 €	Nb abonnés	515	517	501		
	2019	2020	2021																								
Chiffre d'Affaires (délégaire)	697 000 €	720 680 €	830 610 €																								
Résultat Net	27 000 €	428 €	31 600 €																								
Redevances	428 €	596 €	621 €																								
Investissements réalisés	59 199 €	159 191 €	9 139 €																								
Nb abonnés	515	517	501																								
<b>Etablissement</b> <b>Situé à :</b> 2 bis rue Armand du Pich - 57100 METZ <b>Nature du contrat :</b> Concession <b>Signé le :</b> 12/09/2009 <b>Avec effet au :</b> 12/09/2009 <b>Échéance :</b> 11/09/2039 <b>Durée :</b> 30 ans																											
<b>Exploitant :</b> SA URM <b>Raison sociale :</b> SA URM <b>Forme Juridique :</b> SA <b>Adresse :</b> 2 bis rue Armand du Pich - 57000 METZ <b>Capital :</b> 10 040 000 € <b>Société dédiée :</b> Non <b>Société Mère :</b>																											



		<h3>Tableau de bord - Délégations de Service Public</h3>																																	
<p><b>Direction Organisation, Méthodes, Service : Contrôle de Gestion, Evaluation</b></p> <p><b>Année : 2021</b></p> <p><b>Service gestionnaire : Direction du Cycle de l'Eau et de l'Énergie</b></p>		<p>Code délégation : <b>URM-LAQUENEY</b></p>	<p>Date : 23 septembre 2022</p>																																
<p><b>Réseau d'électricité URM LAQUENEY</b></p>		<p>Politique publique : Améliorer la qualité de vie</p> <p>Domaine d'activité : Énergie</p>																																	
INDICATEURS																																			
↓ Activité																																			
Éléments Financiers (En euros)																																			
<p><b>Nb abonnés</b></p>  <table border="1"> <thead> <tr> <th>Année</th> <th>Nb abonnés</th> </tr> </thead> <tbody> <tr> <td>2019</td> <td>574</td> </tr> <tr> <td>2020</td> <td>583</td> </tr> <tr> <td>2021</td> <td>572</td> </tr> </tbody> </table>		Année	Nb abonnés	2019	574	2020	583	2021	572	<table border="1"> <thead> <tr> <th>Année</th> <th>2019</th> <th>2020</th> <th>2021</th> </tr> </thead> <tbody> <tr> <td>Chiffre d'Affaires (délégataire)</td> <td>596 000 €</td> <td>623 070 €</td> <td>780 310 €</td> </tr> <tr> <td>Résultat Net</td> <td>35 000 €</td> <td>34 540 €</td> <td>41 000 €</td> </tr> <tr> <td>Redevances</td> <td>312 €</td> <td>317 €</td> <td>329 €</td> </tr> <tr> <td>Investissements réalisés</td> <td>17 486 €</td> <td>24 046 €</td> <td>6 480 €</td> </tr> <tr> <td>Nb abonnés</td> <td>574</td> <td>583</td> <td>572</td> </tr> </tbody> </table>		Année	2019	2020	2021	Chiffre d'Affaires (délégataire)	596 000 €	623 070 €	780 310 €	Résultat Net	35 000 €	34 540 €	41 000 €	Redevances	312 €	317 €	329 €	Investissements réalisés	17 486 €	24 046 €	6 480 €	Nb abonnés	574	583	572
Année	Nb abonnés																																		
2019	574																																		
2020	583																																		
2021	572																																		
Année	2019	2020	2021																																
Chiffre d'Affaires (délégataire)	596 000 €	623 070 €	780 310 €																																
Résultat Net	35 000 €	34 540 €	41 000 €																																
Redevances	312 €	317 €	329 €																																
Investissements réalisés	17 486 €	24 046 €	6 480 €																																
Nb abonnés	574	583	572																																
<p><b>Investissements réalisés</b></p>  <table border="1"> <thead> <tr> <th>Année</th> <th>Investissements réalisés</th> </tr> </thead> <tbody> <tr> <td>2019</td> <td>17 486 €</td> </tr> <tr> <td>2020</td> <td>24 046 €</td> </tr> <tr> <td>2021</td> <td>6 480 €</td> </tr> </tbody> </table>		Année	Investissements réalisés	2019	17 486 €	2020	24 046 €	2021	6 480 €	 <table border="1"> <thead> <tr> <th>Année</th> <th>Chiffre d'Affaires (délégataire)</th> <th>Résultat Net</th> <th>Redevances</th> </tr> </thead> <tbody> <tr> <td>2019</td> <td>596 000 €</td> <td>35 000 €</td> <td>312 €</td> </tr> <tr> <td>2020</td> <td>623 070 €</td> <td>34 540 €</td> <td>317 €</td> </tr> <tr> <td>2021</td> <td>780 310 €</td> <td>41 000 €</td> <td>329 €</td> </tr> </tbody> </table>		Année	Chiffre d'Affaires (délégataire)	Résultat Net	Redevances	2019	596 000 €	35 000 €	312 €	2020	623 070 €	34 540 €	317 €	2021	780 310 €	41 000 €	329 €								
Année	Investissements réalisés																																		
2019	17 486 €																																		
2020	24 046 €																																		
2021	6 480 €																																		
Année	Chiffre d'Affaires (délégataire)	Résultat Net	Redevances																																
2019	596 000 €	35 000 €	312 €																																
2020	623 070 €	34 540 €	317 €																																
2021	780 310 €	41 000 €	329 €																																
<p><b>Travaux réalisés sur le réseau (en mètres)</b></p>  <table border="1"> <thead> <tr> <th>Année</th> <th>Travaux réalisés sur le réseau (en mètres)</th> </tr> </thead> <tbody> <tr> <td>2019</td> <td>51 m</td> </tr> <tr> <td>2020</td> <td>39 m</td> </tr> <tr> <td>2021</td> <td>673 m</td> </tr> </tbody> </table>		Année	Travaux réalisés sur le réseau (en mètres)	2019	51 m	2020	39 m	2021	673 m																										
Année	Travaux réalisés sur le réseau (en mètres)																																		
2019	51 m																																		
2020	39 m																																		
2021	673 m																																		
<p><b>Exploitant : SA URM</b></p>																																			
<p><b>Raison sociale :</b> SA</p>		<p><b>Forme juridique :</b> SA</p>																																	
<p><b>Adresse :</b> 2 bis rue Ardan du Picq - 57000 METZ</p>		<p><b>Capital :</b> 10 040 000 €</p>																																	
<p><b>Société dédiée :</b> Non</p>		<p><b>Société mère :</b></p>																																	

		<h3>Tableau de bord - Délégations de Service Public</h3>																									
<b>Service :</b> Direction Organisation, Méthodes, Contrôle de Gestion, Evaluation <b>Année :</b> 2021		<b>Code délégation :</b> URM-LE BAN <b>Réseau d'électricité</b> <b>URM LE BAN-SAINT-MARTIN</b>																									
<b>Service gestionnaire :</b> Direction du Cycle de l'Eau et de l'Energie		<b>Date :</b> 23 septembre 2022 <b>Politique publique :</b> Améliorer la qualité de vie <b>Domaine d'activité :</b> Energie																									
INDICATEURS																											
↳ Activité																											
Elements Financiers (En euros)																											
<b>Nb abonnés</b> 		<table border="1"> <thead> <tr> <th></th> <th>2019</th> <th>2020</th> <th>2021</th> </tr> </thead> <tbody> <tr> <td>Chiffre d'Affaires (déléataire)</td> <td>1 895 000 €</td> <td>1 913 420 €</td> <td>2 114 050 €</td> </tr> <tr> <td>Résultat Net</td> <td>185 000 €</td> <td>102 050 €</td> <td>84 450 €</td> </tr> <tr> <td>Redevances</td> <td>1 200 €</td> <td>2 072 €</td> <td>2 167 €</td> </tr> <tr> <td>Investissements réalisés</td> <td>149 640 €</td> <td>27 276 €</td> <td>142 145 €</td> </tr> <tr> <td>Nb abonnés</td> <td>2 692</td> <td>2 704</td> <td>2 717</td> </tr> </tbody> </table>			2019	2020	2021	Chiffre d'Affaires (déléataire)	1 895 000 €	1 913 420 €	2 114 050 €	Résultat Net	185 000 €	102 050 €	84 450 €	Redevances	1 200 €	2 072 €	2 167 €	Investissements réalisés	149 640 €	27 276 €	142 145 €	Nb abonnés	2 692	2 704	2 717
	2019	2020	2021																								
Chiffre d'Affaires (déléataire)	1 895 000 €	1 913 420 €	2 114 050 €																								
Résultat Net	185 000 €	102 050 €	84 450 €																								
Redevances	1 200 €	2 072 €	2 167 €																								
Investissements réalisés	149 640 €	27 276 €	142 145 €																								
Nb abonnés	2 692	2 704	2 717																								
<b>Investissements réalisés</b> 																											
<b>Travaux réalisés sur le réseau (en mètres)</b> 																											
<b>Exploitant :</b> SA URM																											
<b>Raison sociale :</b> SA URM																											
<b>Forme juridique :</b> SA																											
<b>Adresse :</b> 2 bis rue Arcant du Ploq - 57000 METZ																											
<b>Capital :</b> 10.040.000 €																											
<b>Société dédiée :</b> Non																											
<b>Société mère :</b>																											

		<h3>Tableau de bord - Délégations de Service Public</h3>																																	
<b>Service :</b> Direction Organisation, Méthodes, Contrôle de Gestion, Evaluation <b>Année :</b> 2021 <b>Service gestionnaire :</b> Direction du Cycle de l'Eau et de l'Energie		<b>Code délégation :</b> URM-LESSY	<b>Date :</b> 23 septembre 2022																																
<b>Service gestionnaire :</b> Direction du Cycle de l'Eau et de l'Energie		<b>Réseau d'électricité</b> <b>URM LESSY</b>																																	
<p style="text-align: center;">INDICATEURS</p> <p style="text-align: center;">↑ Activité</p>																																			
<p style="text-align: center;">Eléments Financiers (En euros)</p> <table border="1"> <thead> <tr> <th></th> <th>2019</th> <th>2020</th> <th>2021</th> </tr> </thead> <tbody> <tr> <td>Chiffre d'Affaires (délégaltaire)</td> <td>392 000 €</td> <td>405 770 €</td> <td>502 310 €</td> </tr> <tr> <td>Résultat Net</td> <td>8 000 €</td> <td>10 520 €</td> <td>7 820 €</td> </tr> <tr> <td>Redevances</td> <td>1 317 €</td> <td>524 €</td> <td>539 €</td> </tr> <tr> <td>Investissements réalisés</td> <td>4 380 €</td> <td>22 824 €</td> <td>0 €</td> </tr> <tr> <td>Nb abonnés</td> <td>422</td> <td>432</td> <td>436</td> </tr> </tbody> </table>					2019	2020	2021	Chiffre d'Affaires (délégaltaire)	392 000 €	405 770 €	502 310 €	Résultat Net	8 000 €	10 520 €	7 820 €	Redevances	1 317 €	524 €	539 €	Investissements réalisés	4 380 €	22 824 €	0 €	Nb abonnés	422	432	436								
	2019	2020	2021																																
Chiffre d'Affaires (délégaltaire)	392 000 €	405 770 €	502 310 €																																
Résultat Net	8 000 €	10 520 €	7 820 €																																
Redevances	1 317 €	524 €	539 €																																
Investissements réalisés	4 380 €	22 824 €	0 €																																
Nb abonnés	422	432	436																																
<table border="1"> <thead> <tr> <th></th> <th>2019</th> <th>2020</th> <th>2021</th> </tr> </thead> <tbody> <tr> <td>Nb abonnés</td> <td>422</td> <td>432</td> <td>436</td> </tr> </tbody> </table>					2019	2020	2021	Nb abonnés	422	432	436																								
	2019	2020	2021																																
Nb abonnés	422	432	436																																
<table border="1"> <thead> <tr> <th></th> <th>2019</th> <th>2020</th> <th>2021</th> </tr> </thead> <tbody> <tr> <td>Investissements réalisés</td> <td>4 380 €</td> <td>22 824 €</td> <td>0 €</td> </tr> </tbody> </table>					2019	2020	2021	Investissements réalisés	4 380 €	22 824 €	0 €																								
	2019	2020	2021																																
Investissements réalisés	4 380 €	22 824 €	0 €																																
<table border="1"> <thead> <tr> <th></th> <th>2019</th> <th>2020</th> <th>2021</th> </tr> </thead> <tbody> <tr> <td>Travaux réalisés sur le réseau (en mètres)</td> <td>9 m</td> <td>8 m</td> <td>0 m</td> </tr> </tbody> </table>					2019	2020	2021	Travaux réalisés sur le réseau (en mètres)	9 m	8 m	0 m																								
	2019	2020	2021																																
Travaux réalisés sur le réseau (en mètres)	9 m	8 m	0 m																																
<table border="1"> <thead> <tr> <th></th> <th>2019</th> <th>2020</th> <th>2021</th> </tr> </thead> <tbody> <tr> <td>Chiffre d'Affaires (délégaltaire)</td> <td>392 000 €</td> <td>405 770 €</td> <td>502 310 €</td> </tr> <tr> <td>Résultat Net</td> <td>8 000 €</td> <td>10 520 €</td> <td>7 820 €</td> </tr> <tr> <td>Redevances</td> <td>1 317 €</td> <td>524 €</td> <td>539 €</td> </tr> </tbody> </table>					2019	2020	2021	Chiffre d'Affaires (délégaltaire)	392 000 €	405 770 €	502 310 €	Résultat Net	8 000 €	10 520 €	7 820 €	Redevances	1 317 €	524 €	539 €																
	2019	2020	2021																																
Chiffre d'Affaires (délégaltaire)	392 000 €	405 770 €	502 310 €																																
Résultat Net	8 000 €	10 520 €	7 820 €																																
Redevances	1 317 €	524 €	539 €																																
<table border="1"> <thead> <tr> <th></th> <th>2019</th> <th>2020</th> <th>2021</th> </tr> </thead> <tbody> <tr> <td>Exploitant :</td> <td>SA URM</td> <td></td> <td></td> </tr> <tr> <td>Raison sociale :</td> <td>SA</td> <td></td> <td></td> </tr> <tr> <td>Forme juridique :</td> <td>2 bis rue Ardant du Piq - 57000 METZ</td> <td></td> <td></td> </tr> <tr> <td>Adresse :</td> <td>10 080 000 €</td> <td></td> <td></td> </tr> <tr> <td>Capital :</td> <td>Non</td> <td></td> <td></td> </tr> <tr> <td>Société dédiée :</td> <td></td> <td></td> <td></td> </tr> <tr> <td>Société mère :</td> <td></td> <td></td> <td></td> </tr> </tbody> </table>					2019	2020	2021	Exploitant :	SA URM			Raison sociale :	SA			Forme juridique :	2 bis rue Ardant du Piq - 57000 METZ			Adresse :	10 080 000 €			Capital :	Non			Société dédiée :				Société mère :			
	2019	2020	2021																																
Exploitant :	SA URM																																		
Raison sociale :	SA																																		
Forme juridique :	2 bis rue Ardant du Piq - 57000 METZ																																		
Adresse :	10 080 000 €																																		
Capital :	Non																																		
Société dédiée :																																			
Société mère :																																			







EUROMETROPOLE <b>METZ</b>		Tableau de bord - Délégations de Service Public	
<b>Service :</b> Direction Organisation, Méthodes, Contrôle de Gestion, Evaluation <b>Année :</b> 2021		<b>Code délégation :</b> URM-MARIEULLES	<b>Date :</b> 23 septembre 2022
<b>Service gestionnaire :</b> Direction du Cycle de l'Eau et de l'Energie		<b>Politique publique :</b> Améliorer la qualité de vie <b>Domaine d'activité :</b> Energie	
<b>INDICATEURS</b>			
<b>9. Activité</b>			
<b>Eléments Financiers (En euros)</b>			
	2019	2020	2021
Chiffre d'Affaires (délégataire)	482 000 €	485 600 €	606 090 €
Résultat Net	-4 000 €	-18 070 €	6 810 €
Relevances	3 464 €	288 €	295 €
Investissements réalisés	12 790 €	3 843 €	9 003 €
Nb abonnés	336	339	331

<b>Nb abonnés</b>	336	339	331
-------------------	-----	-----	-----

<b>Investissements réalisés</b>	12 790 €	3 843 €	9 003 €
---------------------------------	----------	---------	---------

<b>Travaux réalisés sur le réseau (en mètres)</b>	89 m	25 m	31 m
---	------	------	------


  




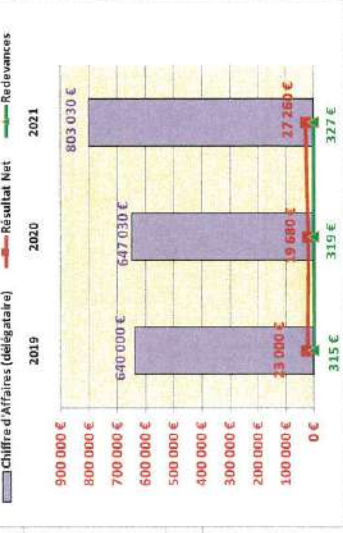

<b>Chiffre d'Affaires (délégataire)</b>	482 000 €	485 600 €	606 090 €
<b>Résultat Net</b>	-4 000 €	-18 070 €	6 810 €
<b>Relevances</b>	3 464 €	288 €	295 €

<b>Exploitant :</b> SA URM
<b>Raison sociale :</b> SA URM
<b>Forme juridique :</b> SA
<b>Adresse :</b> 2 bis rue Armand du Plessis - 57000 METZ
<b>Capital :</b> 10 000 000 €
<b>Société dédiée :</b> Non
<b>Société Mère :</b>




		<b>Tableau de bord - Délégations de Service Public</b>							
<b>Service :</b> Direction Organisation, Méthodes, Contrôle de Gestion, Evaluation <b>Année :</b> 2021		<b>Code délégation :</b> URM-MARLY <b>Date :</b> 23 septembre 2022							
<b>Service gestionnaire :</b> Direction du Cycle de l'Eau et de l'Energie		<b>Politique publique :</b> Améliorer la qualité de vie <b>Domaine d'activité :</b> Energie							
<b>INDICATEURS</b>									
<b>9. Activité</b>									
<b>Éléments Financiers (En euros)</b>									
<b>Nb abonnés</b>		<table border="1"> <thead> <tr> <th>2019</th> <th>2020</th> <th>2021</th> </tr> </thead> <tbody> <tr> <td>5 408</td> <td>5 466</td> <td>5 444</td> </tr> </tbody> </table>		2019	2020	2021	5 408	5 466	5 444
2019	2020	2021							
5 408	5 466	5 444							
<b>Investissements réalisés</b>		<table border="1"> <thead> <tr> <th>2019</th> <th>2020</th> <th>2021</th> </tr> </thead> <tbody> <tr> <td>198 426 €</td> <td>120 149 €</td> <td>256 147 €</td> </tr> </tbody> </table>		2019	2020	2021	198 426 €	120 149 €	256 147 €
2019	2020	2021							
198 426 €	120 149 €	256 147 €							
<b>Travaux réalisés sur le réseau (en mètres)</b>		<table border="1"> <thead> <tr> <th>2019</th> <th>2020</th> <th>2021</th> </tr> </thead> <tbody> <tr> <td>2 307 m</td> <td>2 787 m</td> <td>3 187 m</td> </tr> </tbody> </table>		2019	2020	2021	2 307 m	2 787 m	3 187 m
2019	2020	2021							
2 307 m	2 787 m	3 187 m							
<b>Chiffre d'Affaires (délégitaire)</b>		<table border="1"> <thead> <tr> <th>2019</th> <th>2020</th> <th>2021</th> </tr> </thead> <tbody> <tr> <td>5 464 000 €</td> <td>5 444 010 €</td> <td>6 581 390 €</td> </tr> </tbody> </table>		2019	2020	2021	5 464 000 €	5 444 010 €	6 581 390 €
2019	2020	2021							
5 464 000 €	5 444 010 €	6 581 390 €							
<b>Résultat Net</b>		<table border="1"> <thead> <tr> <th>2019</th> <th>2020</th> <th>2021</th> </tr> </thead> <tbody> <tr> <td>289 000 €</td> <td>277 070 €</td> <td>298 380 €</td> </tr> </tbody> </table>		2019	2020	2021	289 000 €	277 070 €	298 380 €
2019	2020	2021							
289 000 €	277 070 €	298 380 €							
<b>Relevances</b>		<table border="1"> <thead> <tr> <th>2019</th> <th>2020</th> <th>2021</th> </tr> </thead> <tbody> <tr> <td>4 529 €</td> <td>7 547 €</td> <td>7 771 €</td> </tr> </tbody> </table>		2019	2020	2021	4 529 €	7 547 €	7 771 €
2019	2020	2021							
4 529 €	7 547 €	7 771 €							
<b>Investissements réalisés</b>		<table border="1"> <thead> <tr> <th>2019</th> <th>2020</th> <th>2021</th> </tr> </thead> <tbody> <tr> <td>198 426 €</td> <td>120 149 €</td> <td>256 147 €</td> </tr> </tbody> </table>		2019	2020	2021	198 426 €	120 149 €	256 147 €
2019	2020	2021							
198 426 €	120 149 €	256 147 €							
<b>Nb abonnés</b>		<table border="1"> <thead> <tr> <th>2019</th> <th>2020</th> <th>2021</th> </tr> </thead> <tbody> <tr> <td>5 408</td> <td>5 466</td> <td>5 444</td> </tr> </tbody> </table>		2019	2020	2021	5 408	5 466	5 444
2019	2020	2021							
5 408	5 466	5 444							



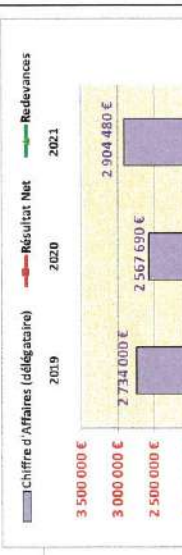

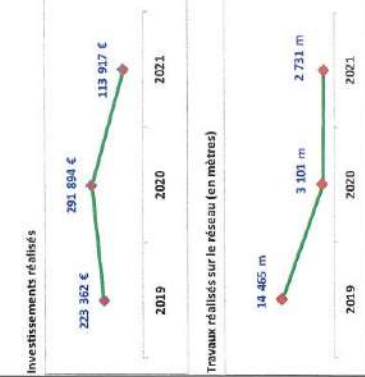
		<h3>Tableau de bord - Délégations de Service Public</h3>																									
<p>Direction Organisation, Méthodes, Service : Contrôle de Gestion, Evaluation</p> <p>Code délégation : URM-MÉCLEUVES</p> <p>Date : 23 septembre 2022</p>		<p>Année : 2021</p> <p>Politique publique : Améliorer la qualité de vie</p> <p>Domaine d'activité : Energie</p>																									
<p>Service gestionnaire : Direction du Cycle de l'Eau et de l'Energie</p>		<h3>Réseau d'électricité URM MÉCLEUVES</h3>																									
<p style="text-align: center;">INDICATEURS</p> <p style="text-align: center;">4. Activité</p>																											
<p style="text-align: center;">Eléments Financiers (En euros)</p>																											
<p>Nb abonnés</p> 		<table border="1"> <thead> <tr> <th></th> <th>2019</th> <th>2020</th> <th>2021</th> </tr> </thead> <tbody> <tr> <td>Chiffre d'Affaires (déléataire)</td> <td>640 000 €</td> <td>647 030 €</td> <td>803 030 €</td> </tr> <tr> <td>Résultat Net</td> <td>23 000 €</td> <td>19 680 €</td> <td>27 260 €</td> </tr> <tr> <td>Redevances</td> <td>315 €</td> <td>319 €</td> <td>327 €</td> </tr> <tr> <td>Investissements réalisés</td> <td>9 804 €</td> <td>47 538 €</td> <td>25 044 €</td> </tr> <tr> <td>Nb abonnés</td> <td>580</td> <td>586</td> <td>582</td> </tr> </tbody> </table>			2019	2020	2021	Chiffre d'Affaires (déléataire)	640 000 €	647 030 €	803 030 €	Résultat Net	23 000 €	19 680 €	27 260 €	Redevances	315 €	319 €	327 €	Investissements réalisés	9 804 €	47 538 €	25 044 €	Nb abonnés	580	586	582
	2019	2020	2021																								
Chiffre d'Affaires (déléataire)	640 000 €	647 030 €	803 030 €																								
Résultat Net	23 000 €	19 680 €	27 260 €																								
Redevances	315 €	319 €	327 €																								
Investissements réalisés	9 804 €	47 538 €	25 044 €																								
Nb abonnés	580	586	582																								
<p>Investissements réalisés</p> 																											
<p>Travaux réalisés sur le réseau (en mètres)</p> 																											
<p>Exploitant : SA URM</p>																											
<p>Raison sociale : SA</p>																											
<p>Forme juridique : SA</p>																											
<p>Adresse : 2 bis rue Adant du Ploq - 57000 METZ</p>																											
<p>Capital : 10 000 000 €</p>																											
<p>Société dédiée : Non</p>																											
<p>Société Mère :</p>																											






		<h3>Tableau de bord – Délégations de Service Public</h3>																									
<b>Service :</b> Direction Organisation, Méthodes, Contrôle de Gestion, Evaluation <b>Année :</b> 2021		<b>Code délégation :</b> URM-MEY																									
<b>Service gestionnaire :</b> Direction du Cycle de l'Eau et de l'Energie		<b>Politique publique :</b> Améliorer la qualité de vie <b>Domaine d'activité :</b> Energie																									
<h2>Réseau d'électricité URM MEY</h2>																											
INDICATEURS																											
↳ Activité																											
Eléments Financiers (En euros)																											
<table border="1"> <thead> <tr> <th></th> <th>2019</th> <th>2020</th> <th>2021</th> </tr> </thead> <tbody> <tr> <td>Chiffre d'Affaires (délégataire)</td> <td>177 000 €</td> <td>168 100 €</td> <td>204 570 €</td> </tr> <tr> <td>Résultat Net</td> <td>23 000 €</td> <td>7 260 €</td> <td>4 790 €</td> </tr> <tr> <td>Redevances</td> <td>250 €</td> <td>325 €</td> <td>336 €</td> </tr> <tr> <td>Investissements réalisés</td> <td>1 662 €</td> <td>40 167 €</td> <td>1 523 €</td> </tr> <tr> <td>Nb abonnés</td> <td>148</td> <td>151</td> <td>149</td> </tr> </tbody> </table>					2019	2020	2021	Chiffre d'Affaires (délégataire)	177 000 €	168 100 €	204 570 €	Résultat Net	23 000 €	7 260 €	4 790 €	Redevances	250 €	325 €	336 €	Investissements réalisés	1 662 €	40 167 €	1 523 €	Nb abonnés	148	151	149
	2019	2020	2021																								
Chiffre d'Affaires (délégataire)	177 000 €	168 100 €	204 570 €																								
Résultat Net	23 000 €	7 260 €	4 790 €																								
Redevances	250 €	325 €	336 €																								
Investissements réalisés	1 662 €	40 167 €	1 523 €																								
Nb abonnés	148	151	149																								
<table border="1"> <thead> <tr> <th>Nb abonnés</th> <th>2019</th> <th>2020</th> <th>2021</th> </tr> </thead> <tbody> <tr> <td></td> <td>148</td> <td>151</td> <td>149</td> </tr> </tbody> </table>				Nb abonnés	2019	2020	2021		148	151	149																
Nb abonnés	2019	2020	2021																								
	148	151	149																								
<table border="1"> <thead> <tr> <th>Investissements réalisés</th> <th>2019</th> <th>2020</th> <th>2021</th> </tr> </thead> <tbody> <tr> <td></td> <td>1 662 €</td> <td>40 167 €</td> <td>1 523 €</td> </tr> </tbody> </table>				Investissements réalisés	2019	2020	2021		1 662 €	40 167 €	1 523 €																
Investissements réalisés	2019	2020	2021																								
	1 662 €	40 167 €	1 523 €																								
<table border="1"> <thead> <tr> <th>Travaux réalisés sur le réseau (en mètres)</th> <th>2019</th> <th>2020</th> <th>2021</th> </tr> </thead> <tbody> <tr> <td></td> <td>0 m</td> <td>92 m</td> <td>18 m</td> </tr> </tbody> </table>				Travaux réalisés sur le réseau (en mètres)	2019	2020	2021		0 m	92 m	18 m																
Travaux réalisés sur le réseau (en mètres)	2019	2020	2021																								
	0 m	92 m	18 m																								
<table border="1"> <thead> <tr> <th>Chiffre d'Affaires (délégataire)</th> <th>2019</th> <th>2020</th> <th>2021</th> </tr> </thead> <tbody> <tr> <td></td> <td>177 000 €</td> <td>168 100 €</td> <td>204 570 €</td> </tr> <tr> <th>Résultat Net</th> <th>2019</th> <th>2020</th> <th>2021</th> </tr> <tr> <td></td> <td>23 000 €</td> <td>7 260 €</td> <td>4 790 €</td> </tr> <tr> <th>Redevances</th> <th>2019</th> <th>2020</th> <th>2021</th> </tr> <tr> <td></td> <td>250 €</td> <td>325 €</td> <td>336 €</td> </tr> </tbody> </table>				Chiffre d'Affaires (délégataire)	2019	2020	2021		177 000 €	168 100 €	204 570 €	Résultat Net	2019	2020	2021		23 000 €	7 260 €	4 790 €	Redevances	2019	2020	2021		250 €	325 €	336 €
Chiffre d'Affaires (délégataire)	2019	2020	2021																								
	177 000 €	168 100 €	204 570 €																								
Résultat Net	2019	2020	2021																								
	23 000 €	7 260 €	4 790 €																								
Redevances	2019	2020	2021																								
	250 €	325 €	336 €																								
<table border="1"> <thead> <tr> <th>Exploitant :</th> <th>SA URM</th> </tr> </thead> <tbody> <tr> <td>Raison sociale :</td> <td>SA URM</td> </tr> <tr> <td>Forme juridique :</td> <td>SA</td> </tr> <tr> <td>Adresse :</td> <td>2 bis rue Andant du Picq - 57000 METZ</td> </tr> <tr> <td>Capital :</td> <td>10 000 000 €</td> </tr> <tr> <td>Société dédiée :</td> <td>Non</td> </tr> <tr> <td>Société Mère :</td> <td></td> </tr> </tbody> </table>				Exploitant :	SA URM	Raison sociale :	SA URM	Forme juridique :	SA	Adresse :	2 bis rue Andant du Picq - 57000 METZ	Capital :	10 000 000 €	Société dédiée :	Non	Société Mère :											
Exploitant :	SA URM																										
Raison sociale :	SA URM																										
Forme juridique :	SA																										
Adresse :	2 bis rue Andant du Picq - 57000 METZ																										
Capital :	10 000 000 €																										
Société dédiée :	Non																										
Société Mère :																											






	<b>Tableau de bord - Délégations de Service Public</b>		<p><b>Direction Organisation, Méthodes, Service :</b> Contrôle de Gestion, Evaluation</p> <p><b>Année :</b> 2021</p> <p><b>Service gestionnaire :</b> Direction du Cycle de l'Eau et de l'Energie</p>	<p><b>Code délégation :</b> URM-MOULINS</p>	<p><b>Date :</b> 23 septembre 2022</p>																								
<p><b>Service d'électricité</b> <b>URM MOULINS-LÈS-METZ</b></p>			<p><b>Politique publique :</b> Améliorer la qualité de vie</p> <p><b>Domaine d'activité :</b> Energie</p>																										
<b>INDICATEURS</b> ↓ Activité																													
<p><b>Elementa Financiers (En euros)</b></p> <table border="1" data-bbox="667 463 983 1016"> <thead> <tr> <th></th> <th>2019</th> <th>2020</th> <th>2021</th> </tr> </thead> <tbody> <tr> <td>Chiffre d'Affaires (délégataire)</td> <td>2 734 000 €</td> <td>2 567 690 €</td> <td>2 504 480 €</td> </tr> <tr> <td>Résultat Net</td> <td>138 000 €</td> <td>13 630 €</td> <td>155 500 €</td> </tr> <tr> <td>Redevances</td> <td>2 600 €</td> <td>2 626 €</td> <td>2 715 €</td> </tr> <tr> <td>Investissements réalisés</td> <td>223 362 €</td> <td>291 894 €</td> <td>113 917 €</td> </tr> <tr> <td>Nb abonnés</td> <td>3 107</td> <td>3 158</td> <td>3 183</td> </tr> </tbody> </table>							2019	2020	2021	Chiffre d'Affaires (délégataire)	2 734 000 €	2 567 690 €	2 504 480 €	Résultat Net	138 000 €	13 630 €	155 500 €	Redevances	2 600 €	2 626 €	2 715 €	Investissements réalisés	223 362 €	291 894 €	113 917 €	Nb abonnés	3 107	3 158	3 183
	2019	2020	2021																										
Chiffre d'Affaires (délégataire)	2 734 000 €	2 567 690 €	2 504 480 €																										
Résultat Net	138 000 €	13 630 €	155 500 €																										
Redevances	2 600 €	2 626 €	2 715 €																										
Investissements réalisés	223 362 €	291 894 €	113 917 €																										
Nb abonnés	3 107	3 158	3 183																										
<p><b>Nb abonnés</b></p> 																													
<p><b>Investissements réalisés</b></p> 																													
<p><b>Travaux réalisés sur le réseau (en mètres)</b></p> 																													
<p><b>Chiffre d'Affaires (délégataire) - Résultat Net - Redevances</b></p> 																													
<p><b>Exploitant :</b></p> <table border="1" data-bbox="1015 1424 1364 1796"> <tr> <td>Raison sociale :</td> <td>SA URM</td> </tr> <tr> <td>Forme Juridique :</td> <td>SA</td> </tr> <tr> <td>Adresse :</td> <td>2 bis rue Ardent du Picq - 57000 METZ</td> </tr> <tr> <td>Capital :</td> <td>10 000 000 €</td> </tr> <tr> <td>Sociétés déléguées :</td> <td>Non</td> </tr> <tr> <td>Société Mère :</td> <td></td> </tr> </table>						Raison sociale :	SA URM	Forme Juridique :	SA	Adresse :	2 bis rue Ardent du Picq - 57000 METZ	Capital :	10 000 000 €	Sociétés déléguées :	Non	Société Mère :													
Raison sociale :	SA URM																												
Forme Juridique :	SA																												
Adresse :	2 bis rue Ardent du Picq - 57000 METZ																												
Capital :	10 000 000 €																												
Sociétés déléguées :	Non																												
Société Mère :																													





		<b>Tableau de bord - Délégations de Service Public</b>		
<b>Service :</b> Direction Organisation, Méthodes, Contrôle de Gestion, Evaluation <b>Année :</b> 2021		<b>Code délégation :</b> URM-NOUILLY	<b>Date :</b> 23 septembre 2022	
<b>Service gestionnaire :</b> Direction du Cycle de l'Eau et de l'Energie		<b>Politique publique :</b> Améliorer la qualité de vie <b>Domaine d'activité :</b> Energie		
<b>Réseau d'électricité</b> <b>URM NOUILLY</b>				
<b>INDICATEURS</b> ↓ <b>Activité</b>				
<b>Eléments Financiers (En euros)</b>				
		2019	2020	2021
Chiffre d'Affaires (déléataire)		350 000 €	371 540 €	454 440 €
Résultat Net		16 000 €	21 490 €	21 090 €
Redevances		279 €	282 €	289 €
Investissements réalisés		0 €	4 808 €	11 710 €
Nb abonnés		312	311	308

<b>Nb abonnés</b> 	
<b>Investissements réalisés</b> 	
<b>Travaux réalisés sur le réseau (en mètres)</b> 	





  


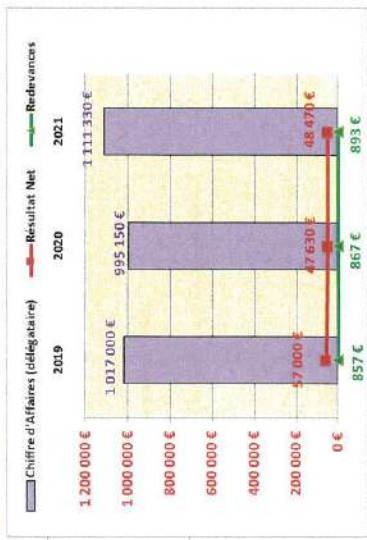
<b>Exploitant :</b> SA URM	
<b>Raison sociale :</b> SA URM	<b>Forme juridique :</b> SA
<b>Adresse :</b> 2 bis rue Argant du Picq - 57000 METZ	<b>Capital :</b> 10 040 000 €
<b>Société déditiée :</b> Non	<b>Société Mère :</b>


<b>Etablissement</b> <b>Situé à :</b> 2 bis rue Argant du Picq - 57000 METZ
<b>Nature du contrat :</b> Concession <b>Signé le :</b> 29/09/2009 <b>Avec effet au :</b> 29/09/2009 <b>Échéance :</b> 28/09/2039 <b>Durée :</b> 30 ans

<b>Chiffre d'Affaires (déléataire)</b> 
<b>Résultat Net</b> 
<b>Redevances</b> 
<b>Investissements réalisés</b> 

		<b>Tableau de bord - Délégations de Service Public</b>	
<b>Service :</b> Direction Organisation, Méthodes, Contrôle de Gestion, Evaluation <b>Année :</b> 2021 <b>Service gestionnaire :</b> Direction du Cycle de l'Eau et de l'Energie		<b>Code délégation :</b> URM-PELTRE	<b>Date :</b> 23 septembre 2022
<b>Service :</b> Réseau d'électricité <b>URM PELTRE</b>		<b>Politique publique :</b> Améliorer la qualité de vie <b>Domaine d'activité :</b> Energie	
<b>INDICATEURS</b>			
<b>9. Activité</b>			
<b>Eléments Financiers (En euros)</b>			
	2019	2020	2021
Chiffre d'Affaires (déléguataire)	1 017 000 €	995 150 €	1 111 330 €
Résultat Net	57 000 €	47 630 €	48 470 €
Redevances	857 €	867 €	893 €
Investissements réalisés	81 116 €	33 400 €	21 916 €
Nb abonnés	954	953	945
	2019	2020	2021
Investissements réalisés	81 116 €	33 400 €	21 916 €
Travaux réalisés sur le réseau (en mètres)	129 m	336 m	5 m
			
<b>Exploitant :</b> SA URM			
<b>Raison sociale :</b> SA URM <b>Forme juridique :</b> SA <b>Adresse :</b> 2 bis rue Armand du Picq - 57000 METZ <b>Capital :</b> 10 040 000 € <b>Société défilée :</b> Non <b>Société Mère :</b>			



		<b>Tableau de bord - Délégations de Service Public</b>	
<b>Service :</b> Direction Organisation, Méthodes, Contrôle de Gestion, Evaluation <b>Année :</b> 2021 <b>Service gestionnaire :</b> Direction du Cycle de l'Eau et de l'Energie		<b>Code délégation :</b> URM-PLAPPEVILLE	<b>Date :</b> 23 septembre 2022
<b>Service gestionnaire :</b> Direction du Cycle de l'Eau et de l'Energie		<b>Politique publique :</b> Améliorer la qualité de vie <b>Domaine d'activité :</b> Energie	
<b>Réseau d'électricité URM PLAPPEVILLE</b>			
<b>INDICATEURS</b>			
<b>Activité</b>			
<b>Eléments Financiers (En euros)</b>			
	2019	2020	2021
Chiffre d'Affaires (délégataire)	1 001 000 €	1 009 910 €	1 241 910 €
Résultat Net	36 000 €	37 840 €	42 120 €
Redevances	909 €	909 €	945 €
Investissements réalisés	2 897 €	19 670 €	29 406 €
Nb abonnés	1 013	1 014	1 015

Indicateur	2019	2020	2021
Nb abonnés	1 013	1 014	1 015
Investissements réalisés	2 897 €	19 670 €	29 406 €
Travaux réalisés sur le réseau (en mètres)	15 m	17 m	57 m


Indicateur	2019	2020	2021
Chiffre d'Affaires (délégataire)	1 001 000 €	1 009 910 €	1 241 910 €
Résultat Net	36 000 €	37 840 €	42 120 €
Redevances	909 €	909 €	945 €







  

Indicateur	2019	2020	2021
Investissements réalisés	2 897 €	19 670 €	29 406 €
Travaux réalisés sur le réseau (en mètres)	15 m	17 m	57 m

Exploitant :	
Raison sociale :	SA URM
Forme juridique :	SA
Adresse :	2 bis rue Armand du Ploq - 57000 METZ
Capital :	10 040 000 €
Société défilée :	Non
Société mère :	





		<b>Tableau de bord - Délégations de Service Public</b>													
<b>Service :</b> Direction Organisation, Méthodes, Contrôle de Gestion, Evaluation <b>Année :</b> 2021 <b>Service gestionnaire :</b> Direction du Cycle de l'Eau et de l'Energie		<b>Code délégation :</b> URM-POUILLY	<b>Date :</b> 23 septembre 2022												
<b>Service :</b> Réseau d'électricité <b>URM POUILLY</b>		<b>Politique publique :</b> Améliorer la qualité de vie <b>Domaine d'activité :</b> Energie													
<b>INDICATEURS</b>															
<b>↓ Activité</b>															
<b>Eléments Financiers (En euros)</b>															
<b>Nb abonnés</b>		<table border="1"> <thead> <tr> <th>2019</th> <th>2020</th> <th>2021</th> </tr> </thead> <tbody> <tr> <td>386</td> <td>409</td> <td>439</td> </tr> </tbody> </table>	2019	2020	2021	386	409	439	<table border="1"> <thead> <tr> <th>2019</th> <th>2020</th> <th>2021</th> </tr> </thead> <tbody> <tr> <td>386</td> <td>409</td> <td>439</td> </tr> </tbody> </table>	2019	2020	2021	386	409	439
2019	2020	2021													
386	409	439													
2019	2020	2021													
386	409	439													
<b>Investissements réalisés</b>		<table border="1"> <thead> <tr> <th>2019</th> <th>2020</th> <th>2021</th> </tr> </thead> <tbody> <tr> <td>108 805 €</td> <td>22 938 €</td> <td>6 497 €</td> </tr> </tbody> </table>	2019	2020	2021	108 805 €	22 938 €	6 497 €	<table border="1"> <thead> <tr> <th>2019</th> <th>2020</th> <th>2021</th> </tr> </thead> <tbody> <tr> <td>108 805 €</td> <td>22 938 €</td> <td>6 497 €</td> </tr> </tbody> </table>	2019	2020	2021	108 805 €	22 938 €	6 497 €
2019	2020	2021													
108 805 €	22 938 €	6 497 €													
2019	2020	2021													
108 805 €	22 938 €	6 497 €													
<b>Travaux réalisés sur le réseau (en mètres)</b>		<table border="1"> <thead> <tr> <th>2019</th> <th>2020</th> <th>2021</th> </tr> </thead> <tbody> <tr> <td>1 304 m</td> <td>252 m</td> <td>233 m</td> </tr> </tbody> </table>	2019	2020	2021	1 304 m	252 m	233 m	<table border="1"> <thead> <tr> <th>2019</th> <th>2020</th> <th>2021</th> </tr> </thead> <tbody> <tr> <td>1 304 m</td> <td>252 m</td> <td>233 m</td> </tr> </tbody> </table>	2019	2020	2021	1 304 m	252 m	233 m
2019	2020	2021													
1 304 m	252 m	233 m													
2019	2020	2021													
1 304 m	252 m	233 m													
<b>Chiffre d'Affaires (délégataire)</b>		<table border="1"> <thead> <tr> <th>2019</th> <th>2020</th> <th>2021</th> </tr> </thead> <tbody> <tr> <td>367 000 €</td> <td>337 420 €</td> <td>435 280 €</td> </tr> </tbody> </table>	2019	2020	2021	367 000 €	337 420 €	435 280 €	<table border="1"> <thead> <tr> <th>2019</th> <th>2020</th> <th>2021</th> </tr> </thead> <tbody> <tr> <td>367 000 €</td> <td>337 420 €</td> <td>435 280 €</td> </tr> </tbody> </table>	2019	2020	2021	367 000 €	337 420 €	435 280 €
2019	2020	2021													
367 000 €	337 420 €	435 280 €													
2019	2020	2021													
367 000 €	337 420 €	435 280 €													
<b>Résultat Net</b>		<table border="1"> <thead> <tr> <th>2019</th> <th>2020</th> <th>2021</th> </tr> </thead> <tbody> <tr> <td>63 000 €</td> <td>294 €</td> <td>9 820 €</td> </tr> </tbody> </table>	2019	2020	2021	63 000 €	294 €	9 820 €	<table border="1"> <thead> <tr> <th>2019</th> <th>2020</th> <th>2021</th> </tr> </thead> <tbody> <tr> <td>63 000 €</td> <td>294 €</td> <td>9 820 €</td> </tr> </tbody> </table>	2019	2020	2021	63 000 €	294 €	9 820 €
2019	2020	2021													
63 000 €	294 €	9 820 €													
2019	2020	2021													
63 000 €	294 €	9 820 €													
<b>Redevances</b>		<table border="1"> <thead> <tr> <th>2019</th> <th>2020</th> <th>2021</th> </tr> </thead> <tbody> <tr> <td>290 €</td> <td>294 €</td> <td>303 €</td> </tr> </tbody> </table>	2019	2020	2021	290 €	294 €	303 €	<table border="1"> <thead> <tr> <th>2019</th> <th>2020</th> <th>2021</th> </tr> </thead> <tbody> <tr> <td>290 €</td> <td>294 €</td> <td>303 €</td> </tr> </tbody> </table>	2019	2020	2021	290 €	294 €	303 €
2019	2020	2021													
290 €	294 €	303 €													
2019	2020	2021													
290 €	294 €	303 €													
<b>Investissements réalisés</b>		<table border="1"> <thead> <tr> <th>2019</th> <th>2020</th> <th>2021</th> </tr> </thead> <tbody> <tr> <td>108 805 €</td> <td>22 938 €</td> <td>6 497 €</td> </tr> </tbody> </table>	2019	2020	2021	108 805 €	22 938 €	6 497 €	<table border="1"> <thead> <tr> <th>2019</th> <th>2020</th> <th>2021</th> </tr> </thead> <tbody> <tr> <td>108 805 €</td> <td>22 938 €</td> <td>6 497 €</td> </tr> </tbody> </table>	2019	2020	2021	108 805 €	22 938 €	6 497 €
2019	2020	2021													
108 805 €	22 938 €	6 497 €													
2019	2020	2021													
108 805 €	22 938 €	6 497 €													
<b>Nb abonnés</b>		<table border="1"> <thead> <tr> <th>2019</th> <th>2020</th> <th>2021</th> </tr> </thead> <tbody> <tr> <td>386</td> <td>409</td> <td>439</td> </tr> </tbody> </table>	2019	2020	2021	386	409	439	<table border="1"> <thead> <tr> <th>2019</th> <th>2020</th> <th>2021</th> </tr> </thead> <tbody> <tr> <td>386</td> <td>409</td> <td>439</td> </tr> </tbody> </table>	2019	2020	2021	386	409	439
2019	2020	2021													
386	409	439													
2019	2020	2021													
386	409	439													

	<b>Tableau de bord - Délégations de Service Public</b>																									
<p><b>Service :</b> Direction Organisation, Méthodes, Contrôle de Gestion, Evaluation</p> <p><b>Année :</b> 2021</p> <p><b>Service gestionnaire :</b> Direction du Cycle de l'Eau et de l'Energie</p>	<p><b>Code délégation :</b> URM-POURNOY</p> <p><b>Réseau d'électricité</b> <b>URM POURNOY -LA-CHÉTIVE</b></p>	<p><b>Date :</b> 23 septembre 2022</p> <p><b>Politique publique :</b> Améliorer la qualité de vie</p> <p><b>Domaine d'activité :</b> Energie</p>																								
<b>INDICATEURS</b>																										
<b>↓ Activité</b>																										
<p><b>Éléments Financiers (En euros)</b></p> <table border="1"> <thead> <tr> <th></th> <th>2019</th> <th>2020</th> <th>2021</th> </tr> </thead> <tbody> <tr> <td>Chiffre d'Affaires (déléataire)</td> <td>274 000 €</td> <td>262 930 €</td> <td>315 730 €</td> </tr> <tr> <td>Résultat Net</td> <td>9 000 €</td> <td>-3 540 €</td> <td>-3 370 €</td> </tr> <tr> <td>Redevances</td> <td>275 €</td> <td>279 €</td> <td>286 €</td> </tr> <tr> <td>Investissements réalisés</td> <td>48 361 €</td> <td>5 631 €</td> <td>0 €</td> </tr> <tr> <td>Nb abonnés</td> <td>281</td> <td>285</td> <td>288</td> </tr> </tbody> </table>		2019	2020	2021	Chiffre d'Affaires (déléataire)	274 000 €	262 930 €	315 730 €	Résultat Net	9 000 €	-3 540 €	-3 370 €	Redevances	275 €	279 €	286 €	Investissements réalisés	48 361 €	5 631 €	0 €	Nb abonnés	281	285	288	<p><b>Nb abonnés</b></p> 	<p><b>Investissements réalisés</b></p> 
	2019	2020	2021																							
Chiffre d'Affaires (déléataire)	274 000 €	262 930 €	315 730 €																							
Résultat Net	9 000 €	-3 540 €	-3 370 €																							
Redevances	275 €	279 €	286 €																							
Investissements réalisés	48 361 €	5 631 €	0 €																							
Nb abonnés	281	285	288																							
<p><b>Exploitant :</b></p> <p><b>Raison sociale :</b> SA URM</p> <p><b>Forme juridique :</b> SA</p> <p><b>Adresse :</b> 2 bis rue Ardant du Picq - 57000 METZ</p> <p><b>Capital :</b> 10 040 000 €</p> <p><b>Société déléta :</b> NON</p> <p><b>Société Mère :</b></p>	<p><b>Investissements réalisés</b></p> 	<p><b>Travaux réalisés sur le réseau (en mètres)</b></p> 																								
<p><b>Chiffre d'Affaires (déléataire)</b></p> 																										






EUROMETROPOLITAIN METZ		Tableau de bord - Délégations de Service Public																									
<p>Direction Organisation, Methodes, Service : Contrôle de Gestion, Evaluation</p> <p>Année : 2021</p> <p>Service gestionnaire : l'Énergie</p>		<p>Code délégation : URM-ST JULIEN</p> <p><b>Réseau d'électricité URM SAINT-JULIEN-LÈS-METZ</b></p>	<p>Date : 23 septembre 2022</p> <p>Politique publique : Améliorer la qualité de vie</p> <p>Domaine d'activité : Énergie</p>																								
<p><b>Établissement</b></p> <p>Situé à : 2 bis rue Armand du Picq - 57000 METZ</p> <p>Nature du contrat : Concession</p> <p>Signé le : 03/08/2009</p> <p>Avec effet au : 03/08/2009</p> <p>Échéance : 02/08/2039</p> <p>Durée : 30 ans</p>		<p>INDICATEURS</p> <p>↓ Activité</p> <p><b>Éléments Financiers (En euros)</b></p> <table border="1"> <thead> <tr> <th></th> <th>2019</th> <th>2020</th> <th>2021</th> </tr> </thead> <tbody> <tr> <td>Chiffre d'Affaires (délégaltaire)</td> <td>2 059 000 €</td> <td>2 082 860 €</td> <td>2 316 220 €</td> </tr> <tr> <td>Résultat Net</td> <td>86 000 €</td> <td>107 930 €</td> <td>116 440 €</td> </tr> <tr> <td>Redevances</td> <td>1 344 €</td> <td>1 778 €</td> <td>1 820 €</td> </tr> <tr> <td>Investissements réalisés</td> <td>66 315 €</td> <td>77 251 €</td> <td>116 977 €</td> </tr> <tr> <td>Nb. abonnés</td> <td>2 083</td> <td>2 122</td> <td>2 133</td> </tr> </tbody> </table>			2019	2020	2021	Chiffre d'Affaires (délégaltaire)	2 059 000 €	2 082 860 €	2 316 220 €	Résultat Net	86 000 €	107 930 €	116 440 €	Redevances	1 344 €	1 778 €	1 820 €	Investissements réalisés	66 315 €	77 251 €	116 977 €	Nb. abonnés	2 083	2 122	2 133
	2019	2020	2021																								
Chiffre d'Affaires (délégaltaire)	2 059 000 €	2 082 860 €	2 316 220 €																								
Résultat Net	86 000 €	107 930 €	116 440 €																								
Redevances	1 344 €	1 778 €	1 820 €																								
Investissements réalisés	66 315 €	77 251 €	116 977 €																								
Nb. abonnés	2 083	2 122	2 133																								
<p>Exploitant : SA URM</p> <p>Forme juridique : SA</p> <p>Adresse : 2 bis rue Armand du Picq - 57000 METZ</p> <p>Capital : 10 040 000 €</p> <p>Société déléguée : Non</p> <p>Société Mère :</p>		<p><b>Nb. abonnés</b></p> <p><b>Investissements réalisés</b></p> <p><b>Travaux réalisés sur le réseau (en mètres)</b></p> <p><b>Chiffre d'Affaires (délégaltaire) - Résultat Net - Redevances</b></p>																									

		<h3>Tableau de bord - Délégations de Service Public</h3>																																	
<p><b>Service :</b> Direction Organisation, Méthodes, Service : Contrôle de Gestion, Evaluation</p> <p><b>Année :</b> 2021</p> <p><b>Service gestionnaire :</b> Direction du Cycle de l'Eau et de l'Energie</p>		<p><b>Code délégation :</b> URM-ST PRIVAT</p>	<p><b>Date :</b> 25 septembre 2022</p>																																
		<p><b>Politique publique :</b> Améliorer la qualité de vie</p> <p><b>Domaine d'activité :</b> Energie</p>																																	
<p><b>Réseau d'électricité URM SAINT-PRIVAT</b></p>																																			
<p><b>INDICATEURS</b></p> <p>↓ <b>Activité</b></p>																																			
<p><b>Eléments Financiers (En euros)</b></p>																																			
<p><b>Nb abonnés</b></p>  <table border="1"> <thead> <tr> <th>Année</th> <th>Nb abonnés</th> </tr> </thead> <tbody> <tr> <td>2019</td> <td>910</td> </tr> <tr> <td>2020</td> <td>917</td> </tr> <tr> <td>2021</td> <td>904</td> </tr> </tbody> </table>		Année	Nb abonnés	2019	910	2020	917	2021	904	<table border="1"> <thead> <tr> <th>Année</th> <th>2019</th> <th>2020</th> <th>2021</th> </tr> </thead> <tbody> <tr> <td>Chiffre d'Affaires (délégataire)</td> <td>808 000 €</td> <td>841 720 €</td> <td>1 066 670 €</td> </tr> <tr> <td>Résultat Net</td> <td>21 000 €</td> <td>4 970 €</td> <td>110 690 €</td> </tr> <tr> <td>Redevances</td> <td>754 €</td> <td>342 €</td> <td>354 €</td> </tr> <tr> <td>Investissements réalisés</td> <td>10 967 €</td> <td>153 683 €</td> <td>60 898 €</td> </tr> <tr> <td>Nb abonnés</td> <td>910</td> <td>917</td> <td>904</td> </tr> </tbody> </table>		Année	2019	2020	2021	Chiffre d'Affaires (délégataire)	808 000 €	841 720 €	1 066 670 €	Résultat Net	21 000 €	4 970 €	110 690 €	Redevances	754 €	342 €	354 €	Investissements réalisés	10 967 €	153 683 €	60 898 €	Nb abonnés	910	917	904
Année	Nb abonnés																																		
2019	910																																		
2020	917																																		
2021	904																																		
Année	2019	2020	2021																																
Chiffre d'Affaires (délégataire)	808 000 €	841 720 €	1 066 670 €																																
Résultat Net	21 000 €	4 970 €	110 690 €																																
Redevances	754 €	342 €	354 €																																
Investissements réalisés	10 967 €	153 683 €	60 898 €																																
Nb abonnés	910	917	904																																
<p><b>Investissements réalisés</b></p>  <table border="1"> <thead> <tr> <th>Année</th> <th>Investissements réalisés</th> </tr> </thead> <tbody> <tr> <td>2019</td> <td>10 967 €</td> </tr> <tr> <td>2020</td> <td>153 683 €</td> </tr> <tr> <td>2021</td> <td>60 898 €</td> </tr> </tbody> </table>		Année	Investissements réalisés	2019	10 967 €	2020	153 683 €	2021	60 898 €	<p><b>Travaux réalisés sur le réseau (en mètres)</b></p>  <table border="1"> <thead> <tr> <th>Année</th> <th>Travaux réalisés sur le réseau (en mètres)</th> </tr> </thead> <tbody> <tr> <td>2019</td> <td>0 m</td> </tr> <tr> <td>2020</td> <td>0 m</td> </tr> <tr> <td>2021</td> <td>1 065 m</td> </tr> </tbody> </table>		Année	Travaux réalisés sur le réseau (en mètres)	2019	0 m	2020	0 m	2021	1 065 m																
Année	Investissements réalisés																																		
2019	10 967 €																																		
2020	153 683 €																																		
2021	60 898 €																																		
Année	Travaux réalisés sur le réseau (en mètres)																																		
2019	0 m																																		
2020	0 m																																		
2021	1 065 m																																		
<p><b>Exploitant :</b></p> <p><b>Raison sociale :</b> SA URM</p> <p><b>Forme juridique :</b> SA</p> <p><b>Adresse :</b> 2 bis rue Ardan du Picq - 57000 METZ</p> <p><b>Capital :</b> 10 040 000 €</p> <p><b>Société déléguée :</b> Non</p> <p><b>Société mère :</b></p>		<p><b>Chiffre d'Affaires (délégataire)</b></p> <p><b>Résultat Net</b></p> <p><b>Redevances</b></p>																																	



		<b>Tableau de bord - Délégations de Service Public</b>	
<b>Service :</b> Direction Organisation, Méthodes, Contrôle de Gestion, Evaluation <b>Année :</b> 2021 <b>Service gestionnaire :</b> Direction du Cycle de l'Eau et de l'Energie		<b>Code délégation :</b> URM-SITE RUFFINE	<b>Date :</b> 23 septembre 2022
<b>Service d'électricité</b> <b>URM SAINTE-RUFFINE</b>		<b>Politique publique :</b> Améliorer la qualité de vie <b>Domaine d'activité :</b> Energie	
INDICATEURS			
● <b>Activité</b>			
<b>Éléments Financiers (En euros)</b>			
	2019	2020	2021
Chiffre d'Affaires (déléguataire)	334 000 €	333 500 €	411 270 €
Résultat Net	9 000 €	16 940 €	16 130 €
Redevances	407 €	411 €	430 €
Investissements réalisés	8 500 €	10 436 €	1 099 €
Nb abonnés	376	380	380

Nb abonnés	
2019	376
2020	380
2021	380

Investissements réalisés	
2019	8 500 €
2020	10 436 €
2021	1 099 €

Travaux réalisés sur le réseau (en mètres)	
2019	0 m
2020	0 m
2021	179 m


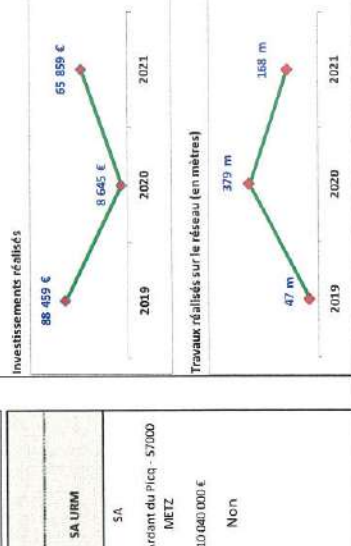
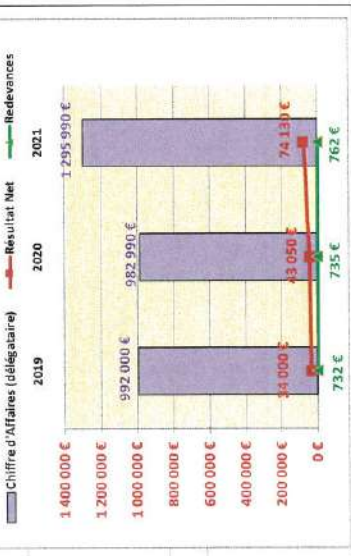
Chiffre d'Affaires (déléguataire)	
2019	334 000 €
2020	333 500 €
2021	411 270 €

Résultat Net	
2019	9 000 €
2020	16 940 €
2021	16 130 €





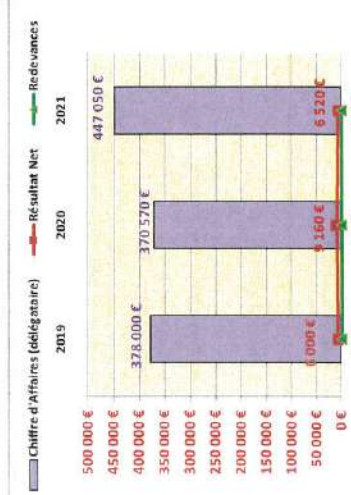
  


Redevances	
2019	407 €
2020	411 €
2021	430 €


	<h2 style="text-align: center;">Tableau de bord - Délégations de Service Public</h2>																									
<p><b>Service :</b> Direction Organisation, Méthodes, Contrôle de Gestion, Evaluation</p>	<p>Code délégation : URM-SAULNY</p>	<p>Date : 23 septembre 2022</p>																								
<p>Année : 2021</p>	<h3 style="text-align: center;">Réseau d'électricité URM SAULNY</h3>																									
<p>Service gestionnaire : l'Eau et de l'Énergie</p>																										
<p style="text-align: center;"><b>INDICATEURS</b></p> <p style="text-align: center;">↳ <b>Activité</b></p>																										
<p><b>Etablissement</b></p> <p>Situé à : 2 bis rue Ardant du Picq - 57000 METZ</p> <p>Nature du contrat : Concession</p> <p>Signé le : 25/06/2009</p> <p>Avec effet au : 25/06/2009</p> <p><b>Échéance :</b> 24/06/2039</p> <p>Durée : 30 ans</p>	<p style="text-align: center;"><b>Éléments Financiers (En euros)</b></p> <table border="1" style="width: 100%; border-collapse: collapse;"> <thead> <tr> <th></th> <th>2019</th> <th>2020</th> <th>2021</th> </tr> </thead> <tbody> <tr> <td>Chiffre d'Affaires (déléataire)</td> <td>992 000 €</td> <td>982 990 €</td> <td>1 295 990 €</td> </tr> <tr> <td>Résultat Net</td> <td>34 000 €</td> <td>43 050 €</td> <td>74 130 €</td> </tr> <tr> <td>Redevances</td> <td>732 €</td> <td>735 €</td> <td>762 €</td> </tr> <tr> <td>Investissements réalisés</td> <td>88 459 €</td> <td>8 645 €</td> <td>65 859 €</td> </tr> <tr> <td>Nb abonnés</td> <td>716</td> <td>752</td> <td>765</td> </tr> </tbody> </table>			2019	2020	2021	Chiffre d'Affaires (déléataire)	992 000 €	982 990 €	1 295 990 €	Résultat Net	34 000 €	43 050 €	74 130 €	Redevances	732 €	735 €	762 €	Investissements réalisés	88 459 €	8 645 €	65 859 €	Nb abonnés	716	752	765
	2019	2020	2021																							
Chiffre d'Affaires (déléataire)	992 000 €	982 990 €	1 295 990 €																							
Résultat Net	34 000 €	43 050 €	74 130 €																							
Redevances	732 €	735 €	762 €																							
Investissements réalisés	88 459 €	8 645 €	65 859 €																							
Nb abonnés	716	752	765																							
<p><b>Exploitant :</b> SA URM</p> <p><b>Forme juridique :</b> SA</p> <p><b>Adresse :</b> 2 bis rue Ardant du Picq - 57000 METZ</p> <p><b>Capital :</b> 10 040 000 €</p> <p><b>Société dédiée :</b> Non</p> <p><b>Société Mère :</b></p>																										
																										



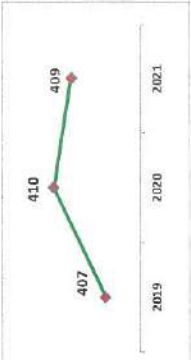




		<h3>Tableau de bord - Délégations de Service Public</h3>																									
<p>Direction Organisation, Méthodes, Service : Contrôle de Gestion, Evaluation</p> <p>Année : 2021</p> <p>Service gestionnaire : Direction du Cycle de l'Eau et de l'Energie</p>		<p>Code délégation : URM-VANTOUX</p> <p><b>Réseau d'électricité URM VANTOUX</b></p>	<p>Date : 23 septembre 2022</p> <p>Politique publique : Améliorer la qualité de vie</p> <p>Domaine d'activité : Energie</p>																								
INDICATEURS																											
↓ Activité																											
<b>Eléments Financiers (En euros)</b>																											
<table border="1"> <thead> <tr> <th></th> <th>2019</th> <th>2020</th> <th>2021</th> </tr> </thead> <tbody> <tr> <td>Chiffre d'Affaires (déléguataire)</td> <td>378 000 €</td> <td>370 570 €</td> <td>447 050 €</td> </tr> <tr> <td>Résultat Net</td> <td>6 000 €</td> <td>9 160 €</td> <td>6 520 €</td> </tr> <tr> <td>Redevances</td> <td>481 €</td> <td>485 €</td> <td>499 €</td> </tr> <tr> <td>Investissements réalisés</td> <td>3 774 €</td> <td>461 €</td> <td>10 693 €</td> </tr> <tr> <td>Nb abonnés</td> <td>385</td> <td>386</td> <td>379</td> </tr> </tbody> </table>					2019	2020	2021	Chiffre d'Affaires (déléguataire)	378 000 €	370 570 €	447 050 €	Résultat Net	6 000 €	9 160 €	6 520 €	Redevances	481 €	485 €	499 €	Investissements réalisés	3 774 €	461 €	10 693 €	Nb abonnés	385	386	379
	2019	2020	2021																								
Chiffre d'Affaires (déléguataire)	378 000 €	370 570 €	447 050 €																								
Résultat Net	6 000 €	9 160 €	6 520 €																								
Redevances	481 €	485 €	499 €																								
Investissements réalisés	3 774 €	461 €	10 693 €																								
Nb abonnés	385	386	379																								
<p><b>Nb abonnés</b></p> 																											
<p><b>Investissements réalisés</b></p> 																											
<p><b>Travaux réalisés sur le réseau (en mètres)</b></p> 																											
<p><b>Eléments Financiers (En euros)</b></p> 																											
<p>Exploitant : SA URM</p> <p>Raison sociale : SA</p> <p>Forme juridique : SA</p> <p>Adresse : 2 bis rue Armand du Picq - 57000 METZ</p> <p>Capital : 10 040 000 €</p> <p>Société dédiée : Non</p> <p>Société mère :</p>		<p>2 bis rue Armand du Picq - 57000 METZ</p> <p>Nature du contrat : Concession</p> <p>Signé le : 08/01/2010</p> <p>Avec effet au : 08/01/2010</p> <p>Echéance : 07/01/2040</p> <p>Durée : 30 ans</p>																									

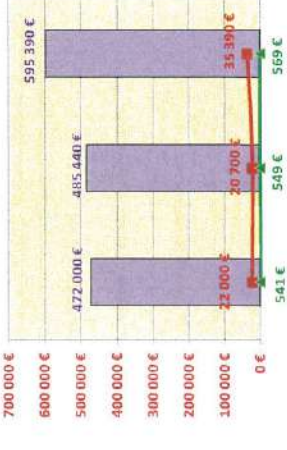


		<b>Tableau de bord - Délégations de Service Public</b>		
<b>Service :</b> Direction Organisation, Méthodes, Service : Contrôle de Gestion, Evaluation <b>Année :</b> 2021 <b>Service gestionnaire :</b> l'Eau et de		<b>Code délégation :</b> URM-VANY <b>Réseau d'électricité</b> <b>URM VANY</b>	<b>Date :</b> 23 septembre 2022 <b>Politique publique :</b> Améliorer la qualité de vie <b>Domaine d'activité :</b> Energie	
INDICATEURS				
↓ Activité				
<b>Eléments Financiers (En euros)</b>				
		2019	2020	2021
Nb abonnés		206	213	214
Investissements réalisés		39 034 €	9 809 €	6 264 €
Travaux réalisés sur le réseau (en mètres)		78 m	125 m	12 m
Chiffre d'Affaires (déléataire)		283 000 €	274 380 €	343 520 €
Résultat Net		18 000 €	2 710 €	11 990 €
Recouvrances		262 €	267 €	274 €
Investissements réalisés		39 034 €	9 809 €	6 264 €
NB abonnés		206	213	214

		<b>Tableau de bord - Délégations de Service Public</b>	
<b>Service :</b> Direction Organisation, Méthodes, Contrôle de Gestion, Evaluation <b>Année :</b> 2021		<b>Code délégation :</b> URM-VAUX	<b>Date :</b> 23 septembre 2022
<b>Service gestionnaire :</b> Direction du Cycle de l'Eau et de l'Energie		<b>Politique publique :</b> Améliorer la qualité de vie <b>Domaine d'activité :</b> Energie	
<b>Réseau d'électricité</b> <b>URM VAUX</b>			
<b>INDICATEURS</b>			
<b>↓ Activité</b>			
<b>Eléments Financiers (En euros)</b>			
	2019	2020	2021
Chiffre d'Affaires (déléataire)	472 000 €	485 440 €	595 390 €
Résultat Net	22 000 €	20 700 €	35 390 €
Redevances	541 €	549 €	569 €
Investissements réalisés	8 015 €	9 693 €	35 654 €
Nb abonnés	407	410	409

<b>Nb abonnés</b> 	<b>Investissements réalisés</b> 	<b>Travaux réalisés sur le réseau (en mètres)</b> 
--	--	--


  

<b>Chiffre d'Affaires (déléataire)</b> 	<b>Résultat Net</b> 	<b>Redevances</b> 
---	--	--

<b>Exploitant :</b> SA URM	
<b>Raison sociale :</b> SA URM	<b>Forme juridique :</b> SA
<b>Adresse :</b> 2 bis rue Ardent du Picq - 57000 METZ	<b>Capital :</b> 10 000 000 €
<b>Société délétaée :</b> Non	<b>Société Mère :</b>



		<h2 style="text-align: center;">Tableau de bord - Délégations de Service Public</h2>		
<p><b>Service :</b> Direction Organisation, Méthodes, Service : Contrôle de Gestion, Evaluation</p> <p><b>Année :</b> 2021</p> <p><b>Service gestionnaire :</b> Direction du Cycle de l'Eau et de l'Energie</p>		<p><b>Code délégation :</b> URM-WOIPPY</p>	<p><b>Date :</b> 23 septembre 2022</p>	
<p><b>Service gestionnaire :</b> Direction du Cycle de l'Eau et de l'Energie</p>		<h3 style="text-align: center;">Réseau d'électricité URM WOIPPY</h3>		
INDICATEURS				
↓ Activité				
<b>Eléments Financiers (En euros)</b>				
	2019	2020	2021	
<b>Chiffre d'Affaires (délégataire)</b>	5 755 000 €	6 284 900 €	6 542 840 €	
<b>Résultat Net</b>	301 000 €	427 790 €	322 340 €	
<b>Redevances</b>	10 068 €	10 057 €	10 382 €	
<b>Investissements réalisés</b>	216 725 €	188 162 €	83 856 €	
<b>Nb abonnés</b>	7 219	7 325	7 434	

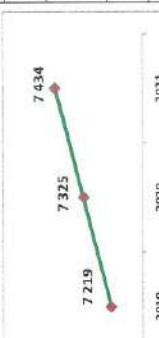
Etablissement	
<b>Situé à :</b>	2 bis rue Armand du Picq - 57000 METZ
<b>Nature du contrat :</b>	Concession
<b>Signé le :</b>	26/11/2009
<b>Avec effet au :</b>	26/11/2009
<b>Echéance :</b>	25/11/2039
<b>Durée :</b>	30 ans


Exploitant :	
<b>Raison sociale :</b>	SA URM
<b>Forme juridique :</b>	SA
<b>Adresse :</b>	2 bis rue Armand du Picq - 57000 METZ
<b>Capital :</b>	10 040 000 €
<b>Société dédiée :</b>	Non
<b>Société Mère :</b>	

**Mb abonnés**

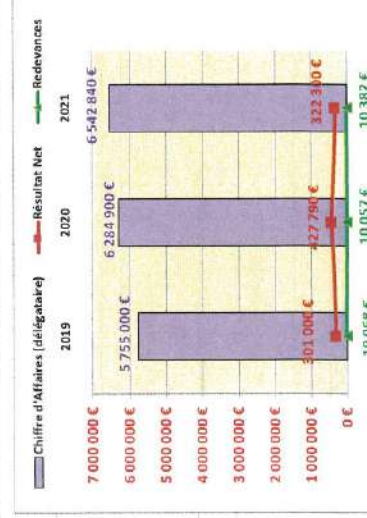


**Investissements réalisés**



**Chiffre d'Affaires (délégataire) - Résultat Net - Redevances**



## Résumé de l'acte

### 057-200039865-20221212-2022-12-DC27-1-DE

**Numéro de l'acte :** 2022-12-DC27-1  
**Date de décision :** lundi 12 décembre 2022  
**Nature de l'acte :** DE  
**Objet :** Délégation de Service Public relative à l'exercice de la compétence distribution publique d'électricité - Rapport Annuel 2021  
**Classification :** 1.2 - Délégation de service public  
**Rédacteur :** Catherine DELLES  
**AR reçu le :** 14/12/2022  
**Numéro AR :** 057-200039865-20221212-2022-12-DC27-1-DE  
**Document principal :** 99\_DE-27-1.pdf

#### Historique :

13/12/22 16:35	En cours de création	
13/12/22 16:36	En préparation	Catherine DELLES
14/12/22 13:52	Reçu	Catherine DELLES
14/12/22 13:53	En cours de transmission	
14/12/22 13:58	Transmis en Préfecture	
14/12/22 14:05	Accusé de réception reçu	

