



Nombre de membres au Conseil Métropolitain : 100 titulaires – 41 suppléants	Conseillers en fonction : 100 titulaires – 41 suppléants	Conseillers présents : 60 Dont suppléant(s) : 0 Pouvoirs : 19 Absent(s) excusé(s) : 34 Absent(s) : 6
---	---	--

Date de convocation : 6 décembre 2022

## EXTRAIT DU REGISTRE DES DELIBERATIONS DU CONSEIL METROPOLITAIN

**Séance du Lundi 12 décembre 2022,**

Sous la présidence de Monsieur Jean-Luc BOHL, 1er Vice-Président de Metz Métropole, Maire de Montigny-lès-Metz.

Secrétaire de séance : Pascal GAUTHIER.

Point n° 2022-12-12-CM-27.2 :

**Délégation de Service Public relative à l'exercice de la compétence distribution publique de gaz - Rapport Annuel 2021.**

Rapporteur : Madame Frédérique LOGIN

Le Conseil,  
Les Commissions entendues,

VU le Code Général des Collectivités Territoriales, et notamment ses articles L. 1411-3 et L. 5217-5,

VU l'article L. 3131-5 du Code de la Commande Publique,

VU les 39 contrats de concession pour la distribution publique de gaz naturel signés entre 1991 et 2017,

VU le rapport du concessionnaire présenté pour l'exercice 2021, consultable à la Direction du Cycle de l'eau et de l'énergie,

VU la synthèse du rapport du concessionnaire annexée à la présente délibération,

VU l'avis de la Commission Consultative des Services Publics Locaux en date du 30 novembre 2022,

CONSIDERANT que le Président de la Commission Consultative des Services Publics Locaux doit présenter au Conseil métropolitain le rapport d'activité de ladite Commission au titre de l'exercice 2021,

PREND ACTE de ce rapport, lequel a été mis à la disposition des élus et dont une synthèse est jointe à la présente délibération.

Metz, le 13 décembre 2022

Le Secrétaire de séance

Pascal GAUTHIER  
Directeur Général des Services



Pour extrait conforme  
Pour le Président et par délégation  
La Secrétaire Générale

Marjorie MAFFERT-PELLAT

Délégation de Service Public

ENERGIE

GRDF – EXPLOITATION DU RESEAU DE DISTRIBUTION DE GAZ

Synthèse des rapports annuels

en application de l'article L.14111-3 du Code Général des Collectivités Territoriales

Exercice 2021

*"Toutes les informations fournies dans le présent rapport sont issues des diverses documentations mises à disposition par la société (notamment rapport annuel d'activité, rapport de gestion, comptes annuels certifiés)".*

# **SYNTHESE DES RAPPORTS ANNUELS**

## **GRDF – EXPLOITATION DU RESEAU DE DISTRIBUTION DE GAZ**

## GRDF – EXPLOITATION DU RESEAU DE DISTRIBUTION DE GAZ (39 CONCESSIONS)

### Point sur la Gestion des Réseaux de Distribution publique de gaz (GRD)

Les communes, les établissements publics de coopération intercommunaux ou les départements constituent les autorités organisatrices de la distribution d'électricité et de gaz (AOD) au regard de l'article L.2224-31 du CGCT. A ce titre, les AOD négocient et concluent des contrats de concession avec les gestionnaires de réseaux, dans leur zone de desserte exclusive, définis aux articles L.111-52 et L.111-53 du code de l'énergie, c'est-à-dire ENEDIS (pour l'électricité), GRDF (pour le gaz) et les entreprises locales de distribution (ELD).

En tant qu'autorités concédantes, les collectivités exercent un contrôle du bon accomplissement des missions de service public et assurent le contrôle de l'état des réseaux publics de distribution. Elles sont également propriétaires des infrastructures de réseau.

Les gestionnaires du réseau exercent, quant à eux, leurs missions dans les conditions fixées par un cahier des charges. Ils sont notamment tenus de définir et de mettre en œuvre les politiques d'investissement et de développement des réseaux de distribution afin de permettre le raccordement des installations des consommateurs et des producteurs, de fournir aux utilisateurs des réseaux les informations nécessaires à un accès efficace aux réseaux, ou encore d'exploiter ces réseaux et d'en assurer l'entretien et la maintenance. Contrairement à un contrat de concession classique, **les tarifs sont fixés par la Commission de Régulation de l'Énergie (CRE)**. Celle-ci élabore les tarifs d'accès aux réseaux avec le souci d'assurer aux gestionnaires de réseaux les moyens d'accomplir au mieux leurs missions de service public et de s'assurer d'une maîtrise raisonnable des coûts pour ne pas alourdir excessivement les charges pesant sur les consommateurs.

**Depuis le 01/01/2018, la compétence relative aux réseaux de distribution de gaz naturel est exercée par Metz Métropole.** Le gestionnaire de réseau, ici GRDF doit tenir à sa disposition des informations d'ordre économique, commercial, industriel, financier ou technique. Celles-ci sont communiquées sous la forme d'un compte-rendu annuel. La production de ce document est obligatoire depuis le 01/01/2018 pour l'exercice comptable annuel, conformément à la réglementation entrée en vigueur en 2016<sup>1</sup>.

Pour ce qui est du réseau GRDF sur le territoire de Metz Métropole, il comprend 39 communes desservies dont 3 DSP (Mey, Chesny et Saulny). Les DSP de Mey et Chesny sont exploitées sur le modèle concessionnel usuel intégrant la péremption tarifaire, à la différence de Saulny, pour laquelle l'exploitation technique et financière est réalisée à l'échelle de la concession.

**Ainsi, les données économiques globales consolidées présentées dans ce rapport n'intègrent pas la commune de Saulny, qui dispose d'une économie propre pour sa concession.**

La longueur totale du réseau existant sur Metz Métropole est de 875,8 kilomètres. Sur ce réseau, 78 311 clients sont desservis avec **1 677 GWh (GigaWatteures)** de gaz acheminé sur le territoire.

<sup>1</sup> Article L.2224-31 du Code Général des Collectivités Territoriales.

## 1. COMPTE DE RESULTAT

Le compte de résultat de Metz Métropole permet d'avoir une vision synthétique de l'économie des concessions des communes de la Métropole. Même si l'équilibre économique est réalisé à l'échelle nationale, il est important de disposer d'un compte d'exploitation à son périmètre pour pouvoir comparer la Métropole au système national de péréquation. Le mécanisme tarifaire de la CRE permet de couvrir les charges par les recettes en moyenne sur la période tarifaire, et non systématiquement par année. Un certain nombre d'aléas sont couverts par un mécanisme de régularisation, le CRCP (Compte de Régularisation des Charges et des Produits), qui se répercute dans le mouvement à la hausse ou à la baisse de l'année suivante. Il s'agit notamment des variations de recettes liées aux impacts climatiques, les aléas sur les charges d'investissement et la régulation incitative (gain ou perte par rapport à l'équilibre tarifaire initialement déterminé, incitation à la performance).

L'impact de ces aléas est détaillé dans le compte de résultat ci-dessous. À partir du résultat d'exploitation, les 3 lignes en-dessous permettent d'observer les effets suivants sur la période 2020-2021 :

- Un impact climatique positif (+146K€) signifie que les recettes GRDF ont été supérieures à la prévision de la CRE en raison d'un climat plus froid que le climat moyen,
- Une contribution au système national de péréquation (3 304K€) : Metz Métropole participe au système national de solidarité,
- La dernière ligne "Autres" (1,2 M€) correspond au reliquat du compte d'exploitation économique, et constitue la résultante de mécanismes du modèle régulé. Elle est la différence entre les recettes constatées corrigées de l'impact climatique et les charges et la valeur de la contribution à la péréquation. Le fait qu'elle soit positive signifie que les recettes perçues par GRDF ont dépassé les trajectoires de charges définies par la CRE pour fixer le tarif d'acheminement. Avec le système de régulation, ce trop-perçu en année N sera reversé aux usagers (via le CRCP) dans le cadre des évolutions tarifaires annuelles en année N+1.

### CRAC MM 2020 CRAC MM 2021 (Hors Roncourt)

Charges	2020	2021	Ecart 2021-2020	en %
Exploitation	11 397 243	11 546 819	149 576	1,3
Investissements sur les biens concédés	7 291 817	7 332 348	40 531	0,6
Investissements autres biens	1 501 332	1 505 055	3 723	0,2
<b>Total</b>	<b>20 190 392</b>	<b>20 384 222</b>	<b>193 830</b>	<b>1,0</b>
Produits	2020	2021	Ecart 2021-2020	en %
Acheminement du gaz naturel	22 382 687	23 989 995	1 607 308	7,2
Prestations complémentaires	945 164	1 074 007	128 843	13,6
Acheminement du gaz vers réseau aval hors zone de desserte péréquée	9 631	9 910	279	2,9
<b>Total</b>	<b>23 339 502</b>	<b>25 073 912</b>	<b>1 734 410</b>	<b>7,4</b>
<b>Produits - Charges</b>	<b>3 149 110</b>	<b>4 691 712</b>	<b>1 542 602</b>	<b>49,0</b>
Dont impact climatique	-1 344 781	146 222	1 491 003	-110,9
Dont contribution à la péréquation tarifaire	3 492 202	3 303 893	-188 309	-5,4
Autres (régularisation du tarif précédent, impayés...)	999 669	1 239 571	239 902	24,0

\*Source données à mi-décembre issues du bilan d'activité 2021 - Metz Métropole et fiche synthèse 2021 - Roncourt

**2. ANALYSE FINANCIERE**

À la lecture du compte d'exploitation, on constate que les produits totaux de la concession ont augmenté de 1,7k€, pour s'établir à 25 074k€ en 2021. Hausse qui s'explique principalement par des recettes plus importantes sur l'acheminement gaz de +7,2% soit +1 607 K€.

Les charges totales de la concession affichent quant à elles une légère augmentation de 194k€ (+1%), pour s'établir en 2021 à 20 384k€. Cette hausse est due principalement à la hausse des charges d'exploitation, 1,3% soit +150k€, ainsi qu'une hausse des charges d'investissements sur autres biens pour 0,6% soit +40,5k€.

Ce total de recettes moins charges abouti à un résultat de la concession de **4 692k€ en 2021** contre 3 149k€ en 2020. Il faut rester vigilant sur l'interprétation de ce résultat, il est à scinder en 3 items : contribution à la péroration tarifaire, impact du climat sur les recettes et "autres". Items qui ont été expliqués au-dessus (cf. impact des aléas).

**Les redevances et taxes perçues par les communes :**

En contrepartie des dépenses supportées par les communes/EPCI au bénéfice du service public de la concession de gaz, des redevances sont versées par le concessionnaire de réseau :

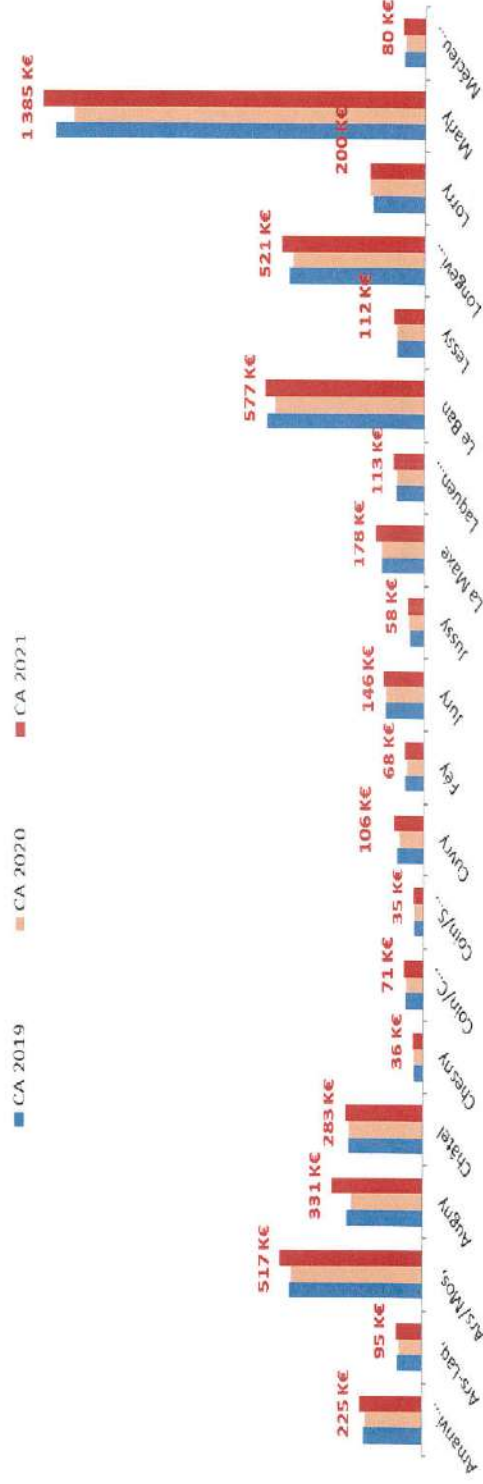
- **la redevance R1, dite « de fonctionnement »**, vise à financer des dépenses annuelles de structure supportées par la commune/EPCI pour l'accomplissement de sa mission de contrôle de la bonne exécution du contrat de concession, de conseils donnés aux usagers pour l'utilisation rationnelle du gaz et pour la bonne application des tarifs, règlement des litiges entre les usagers et le concessionnaire, coordination des travaux du concessionnaire et de ceux de voirie et des autres réseaux, études générales sur l'évolution du service concédé, secrétariat.

La redevance R1 est perçue par Metz Métropole au titre de ses compétences AODE (Autorité Organisatrice de la Distribution d'Energie).

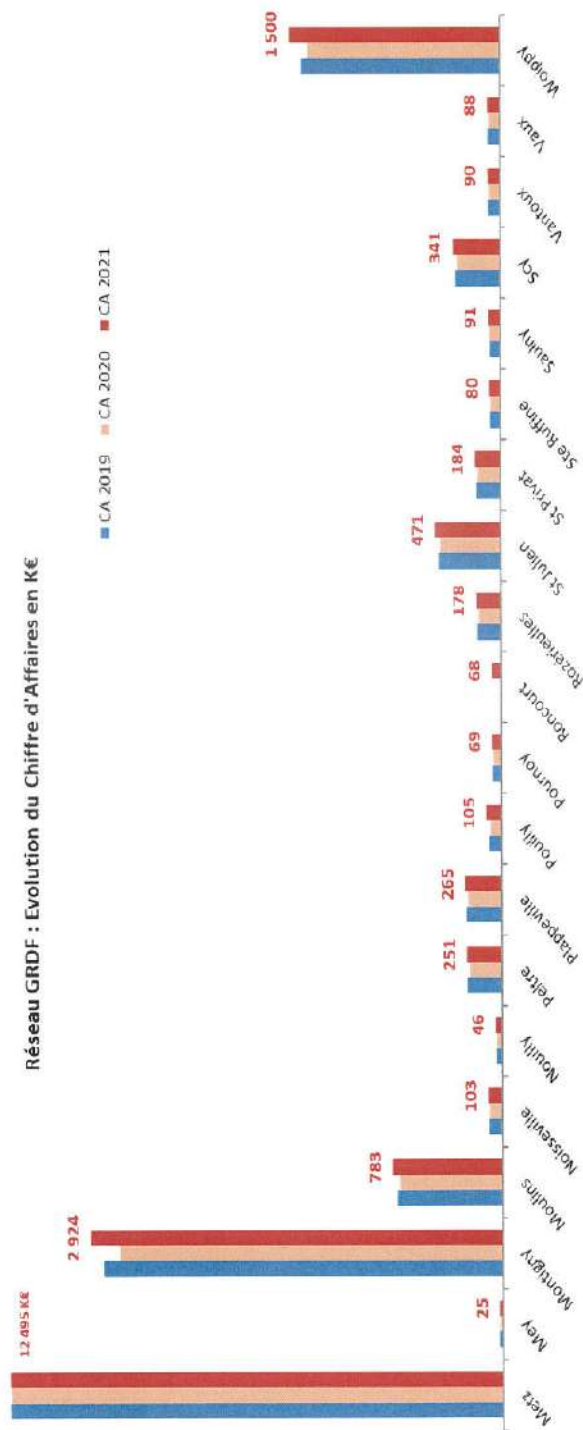
- **Une Redevance d'Occupation du Domaine Public (RODP)** est également due au titre de l'occupation. À partir de 2018, ces redevances sont versées à la Métropole au titre de ses compétences AODE (Autorité Organisatrice de la Distribution d'Energie) et de gestionnaire de voirie.

**Le Chiffre d'Affaires et le résultat par commune**


Réseau GRDF : Evolution du Chiffre d'Affaires en K€



Réseau GRDF : Evolution du Chiffre d'Affaires en K€




2021 GRDF : Résultat net (en €)





2021 GRDF : Résultat net (en €)



Le tableau de synthèse ci-dessous reprend l'ensemble des redevances et Taxes versées pour les années 2020 et 2021.

Code DSP	R1 2019	R1 2020	R1 2021	R1 2019	R1 2020	R1 2021
GRDF-AMANMILLERS	1 712 €	1 754 €	1 756 €	419 €	422 €	431 €
GRDF-ARS-LAQ.	1 084 €	1 092 €	1 104 €	9 795 €	9 961 €	10 000 €
GRDF-ARS/MOS.				3 159 €	3 197 €	3 215 €
GRDF-AUGNY	1 625 €	1 701 €	1 755 €	1 071 €	1 092 €	1 140 €
GRDF-CHATEL	1 367 €	1 396 €	1 426 €			
GRDF-CHESNY	610 €	614 €	616 €	1 806 €	1 836 €	1 851 €
GRDF-COIN/CLVRY	925 €	945 €	969 €	1 654 €	1 673 €	1 687 €
GRDF-COIN/SEILLE	697 €	707 €	713 €	930 €	959 €	964 €
GRDF-CLVRY	1 044 €	1 070 €	1 093 €	869 €	883 €	889 €
GRDF-FÉY	925 €	939 €	945 €			
GRDF-JURY	1 186 €	1 204 €	1 253 €			
GRDF-JUSSY						
GRDF-LA MAXE	1 163 €	1 196 €	1 226 €	924 €	940 €	943 €
GRDF-LAQUENEXY	1 280 €	1 302 €	1 331 €	2 192 €	2 247 €	2 265 €
GRDF-LE BAN	2 439 €	2 479 €	2 526 €	1 550 €	1 570 €	1 619 €
GRDF-LESSY	936 €	947 €	955 €			
GRDF-LONGEVILLE	2 336 €	2 360 €	2 372 €	1 064 €	1 091 €	1 130 €
GRDF-LORRY	1 585 €	1 616 €	1 625 €	1 584 €	1 596 €	1 612 €
GRDF-MARLY	6 241 €	6 375 €	6 478 €	963 €	972 €	975 €
GRDF-MÉCLEUVES	1 031 €	1 043 €	1 050 €			
GRDF-METZ	58 675 €	58 849 €	59 000 €	7 434 €	7 643 €	7 640 €
<b>Total R1</b>	<b>122 274 €</b>	<b>123 668 €</b>	<b>124 554 €</b>	<b>29 343 €</b>	<b>30 002 €</b>	<b>32 224 €</b>
<b>Total R1 2021</b>						

### 3. ANALYSE DE L'ACTIVITE 2021


En 2021, le gaz dessert 39 des 44 communes de la Métropole. En effet, les communes de Vernéville, Gravelotte, Marieulles-Vezon, Chieulles et Vany n'ont pas accès au gaz. La loi a confié à GRDF, et aux autres entreprises locales de distribution (ELD), la gestion déléguée du service public de la distribution de gaz naturel sur leur zone de desserte exclusive. 36 communes sont dans ce cas, et desservies par GRDF.

Pour les concessions signées pour la première fois après 2003, ces dernières sont issues d'une mise en concurrence entre distributeurs (date de mise en œuvre de la loi pour la séparation des activités de distribution, transport et fourniture de gaz, et mise en concurrence). À l'Eurrométropole de Metz, 3 délégations de service public avec ouverture à la concurrence sur les communes de Mey, Chesny et Saulny ont été signées, avec GRDF pour attributaire.

Le principe de la "péréquation tarifaire" est appliqué sur les concessions déjà desservies en 2008. Dans ce cas, l'équilibre économique n'est pas atteint au niveau de chaque concession, mais au niveau national, avec un mécanisme de solidarité, avec des concessions contributrices et d'autres bénéficiaires. Seule la commune de Saulny a signé sa convention après 2008, et ne bénéficie pas des tarifs pérégués.

GRDF exploite les équipements nécessaires au service public de la distribution de gaz naturel, supportant ainsi les charges financières et exerçant les responsabilités associées. GRDF assure également la maîtrise d'ouvrage et le financement de la quasi-totalité des investissements en concession. En contrepartie de ces obligations, GRDF est autorisé à percevoir auprès des clients finals, via les fournisseurs de gaz, une rétribution par le biais du tarif ATRD (Accès des Tiers au Réseau de Distribution). C'est à la Commission de Régulation de l'Energie (CRE) que l'Etat a confié la mission de la définition du tarif ATRD. Ce dernier est fixé sur une période de 4 ans, pour permettre la couverture des coûts d'investissement et de fonctionnement. Une révision annuelle est réalisée à la hausse ou à la baisse par la prise en compte des données réelles météorologiques de l'année précédente par rapport aux prévisions. En moyenne la distribution représente 27 % du montant des factures d'un client résidentiel.

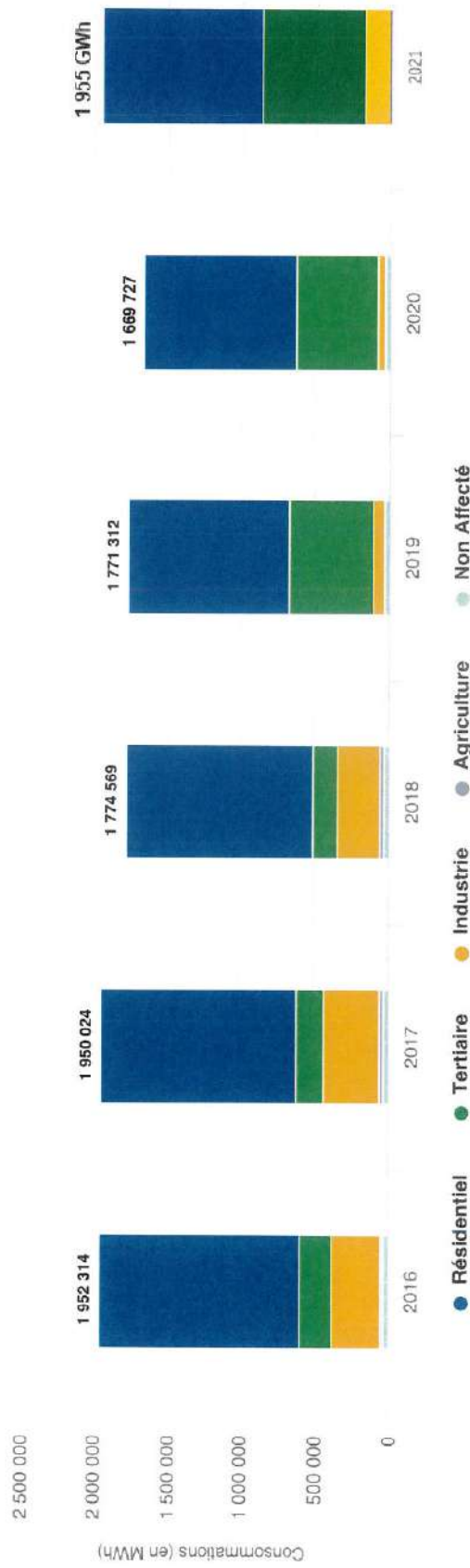
#### Evolution des consommations et du nombre de clients



**Figure 1: évolution du nombre de clients par secteur d'activité hors DSP**

Le nombre de clients sur la concession, hors DSP, est passé de 77 857 en 2020 à 77 778 en 2021, (454 en 2020 et 470 en 2021 pour Mey, Chesny et Saulny). Le nombre de clients du réseau gazier poursuit sa légère baisse après une augmentation lente et constante. Un fort différentiel est observé entre 2016 et 2017, qui s'explique par le changement du mode de calcul du nombre de clients. En 2016, le nombre de clients correspondait au nombre de clients actifs en décembre. En 2017 et pour les années à suivre, le comptage représente le nombre de clients actifs au moins une fois dans l'année.

Par ailleurs, la répartition des clients entre secteurs a fortement évolué entre 2018 et 2019, lié au changement de la réglementation, ce qui a permis de remettre à plat la répartition des clients résidentiels et tertiaires. En effet, conformément aux évolutions prévues par l'article 179 de la loi de transition énergétique pour la croissance verte (LTECV), la détermination du secteur d'activité des points de consommation gaz a évolué. Auparavant, les petits professionnels consommant moins de 300 MWh par an (ce qui correspond aux tarifs T1 et T2 en gaz) étaient considérés réglementairement comme relevant du secteur « résidentiel ». Pour donner suite à la publication du décret 2020-196 du 4 mars 2020 et de l'arrêté du 6 mars 2020, les fournisseurs d'énergie sont tenus de transmettre à GRDF le code NAF de tous leurs clients professionnels.



**Figure 2: évolution des quantités de gaz acheminées (en MWh) par secteur d'activité, hors DSP**

En 2021, la quantité totale de gaz acheminée hors DSP est de 1 955 GWh sur l'ensemble du territoire, en augmentation par rapport à l'année précédente (1 670 GWh). Cela est lié à la rigueur climatique, plus conforme en 2021 au climat local en comparaison aux hivers très doux de ces dernières années, et à la reprise industrielle. Tout comme pour le nombre de clients, la répartition de la consommation a également fortement évolué entre clients résidentiels et tertiaires entre 2018 et 2019. Les communes de Saulny, Mey et Chesny représentent un supplément de 8,5 GWh (contre 7 GWh en 2020). À noter que Metz représente 56% des consommations globales, et 80% des consommations tertiaires du territoire.

▪ **Situation patrimoniale**

Le réseau gazier sur Metz Métropole :

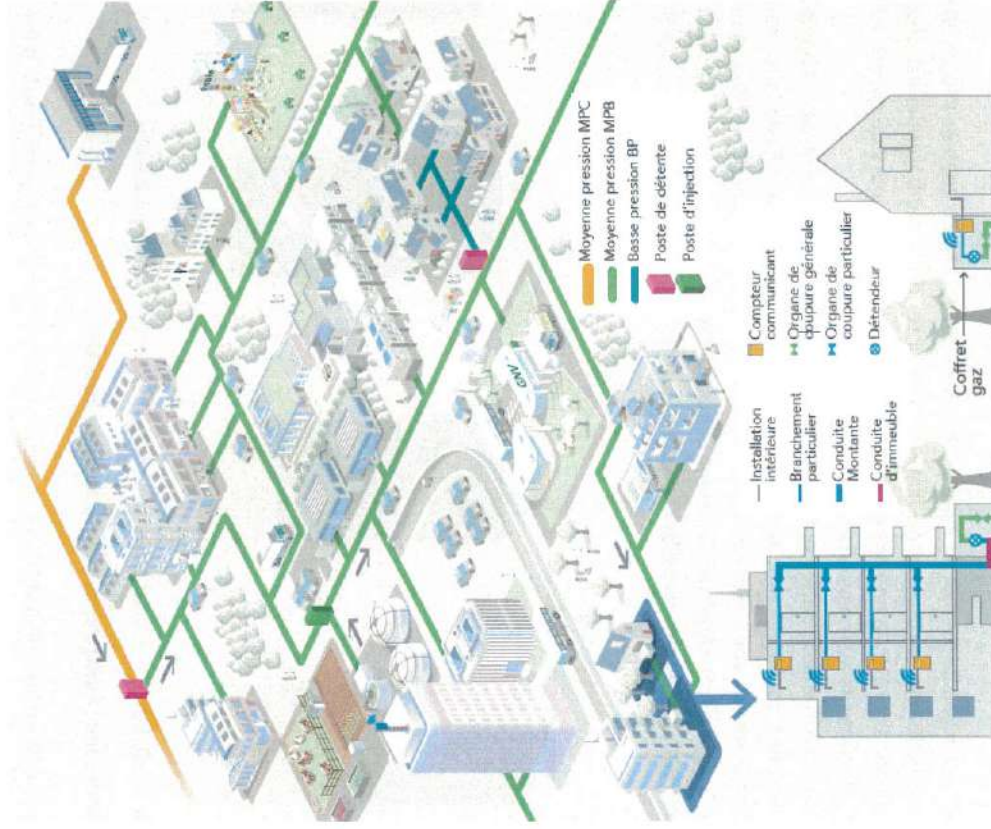


Figure 3: Les organes du réseau

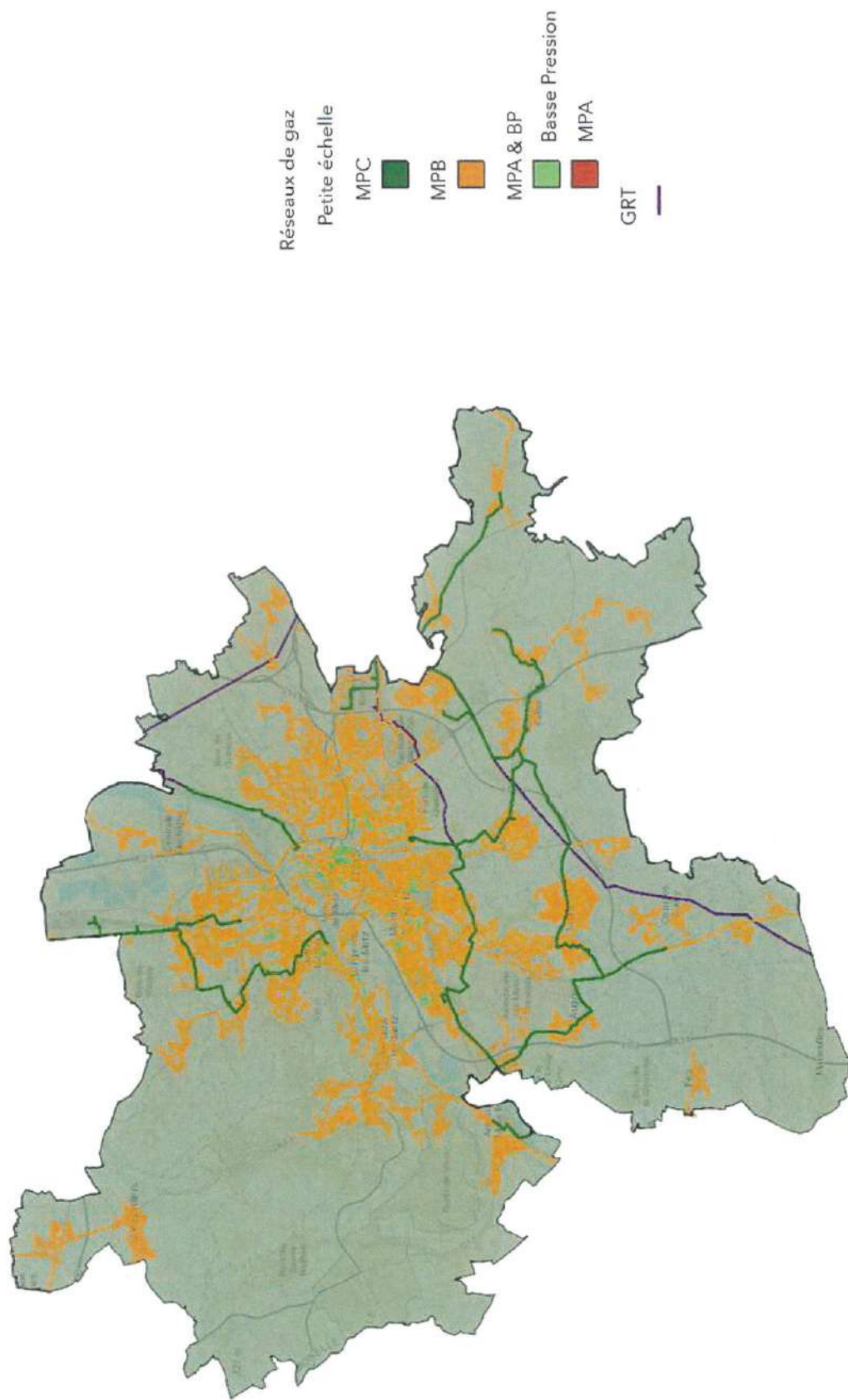
Les classifications sont les suivantes :

- **Réseau moyenne pression :**
  - o Réseau MPC : pression entre 4 et 25 bar
  - o Réseau MPB : pression entre 0,4 et 4 bar
  - o Réseau MPA : pression entre 0,05 et 0,4 bar
  
- **Réseau basse pression :** pression inférieure à 50 mbar.

La pression maximale du réseau de distribution est de 25 bars. 94,31% du réseau est à moyenne pression et moins de 5,69% à basse pression.

Les canalisations de pression supérieure à 8 bars sont en acier, celles de pression inférieure à 8 bars peuvent être en acier ou en polyéthylène, et pour les pressions les plus faibles, en cuivre ou fonte.

Sur le territoire, il y a approximativement une répartition 50%/50% entre les canalisations en acier et les canalisations en polyéthylène.






Figure 4: répartition des canalisations par matière en 2020 et historique des répartitions par matière (m de canalisations), hors DSP

Le réseau de gaz sur le territoire de l'Eurométropole de Metz représente 873 km en 2021 (contre 865,8 km en 2020) sur les 36 communes hors DSP. Saulny, Mey et Chesny représentent 14,6 km. Le réseau augmente d'environ 5 à 10 km par an (hors branchements).

La Ville de Metz représente 35,4 % de la totalité du métrage réseau.

Nombre de km de réseau 2020	Nombre de km de réseau 2020	Nombre de km de réseau 2019	Nombre de km de réseau 2018	Nombre de km de réseau 2017	Commune(s)	Part du global MIM
314 278 m	315 383 m	315 330 m	315 470 m	314 920 m	Metz	35,4 %
74 229 m	72 630 m	71 750 m	71 110 m	70 980 m	Marly	8,4 %
65 106 m	64 330 m	64 290 m	64 240 m	64 980 m	Montigny les Metz	7,3 %
60 779 m	59 270 m	58 710 m	56 810 m	56 630 m	Woippy	6,8 %
32 142 m	32 220 m	32 060 m	31 830 m	31 570 m	Moulins les Metz	3,6%
24 803 m	22 912 m	22 835 m	22 702 m	20 707 m	Augny	2,8 %
20 918 m	20 945 m	20 946 m	20 944 m	20 911 m	Saint Julien les Metz,	2,4 %
				20 000 à 15 000 m	Ars sur Moselle, Peltre, Le Ban Saint Martin	2,2 % 2,2 % 1,8 %

				15 000 à 10 000 m	Scy-Chazelles, Lorry-les-Metz, Amanvillers, Laquenexy, Plappeville, La Maxe, Châtel-Saint-Germain, Saint-Privat-la-Montagne, Mécleuves,	1,7 % 1,5 % 1,4 % 1,4 % 1,3 % 1,3 % 1,3 % 1,3 % 1,3 %
				10 000 à 5 000 m	Jury, Ars-Laquenexy, <b>Saulny</b> , Cuvry, Pouilly, Rozérieulles, Noisseville, Vaux, Coin-lès-Cuvry, Lessy, Fey,	
				Moins de 5 000 m	Pournoy la Chétive, Nouilly, Vantoux Jussy, <b>Chesny</b> , Sainte-Ruffine, Coin-sur-Seille et <b>Mey</b>	

La densité des réseaux varie d'une commune à l'autre (ratio client/métrage réseau et consommation/métrage réseau). Si Metz représente, avec 35,4% du kilométrage réseau, plus de la moitié des consommations et des clients du territoire, d'autres communes ont également un réseau dense. Les communes de Metz, Montigny-les-Metz, le Ban-Saint-Martin, Longeville-lès-Metz, Woippy, Châtel-Saint-Germain, Moulins-lès-Metz, Ars-sur-Moselle, Rozérieulles et Plappeville sont les autres communes les plus denses (en termes de consommation et de clients). A l'inverse, les plus faibles densités de consommations se retrouvent sur les communes de Mécleuves, Saulny, Laquenexy et Chesny.

#### Le patrimoine de Metz Métropole :

Tous les organes nécessaires à la circulation du gaz en amont du compteur sont la propriété de la Métropole. Ainsi, les réseaux, les robinets de réseaux et postes de détentés sont intégrés à la concession tout comme les éléments liés à la distribution clients (branchements collectifs ou individuels, conduites d'immeubles et conduites montantes, organes de coupures généraux et particuliers, détendeurs).

	2015	2016	2017	2018	2019	2020	2021
<b>Inventaire des ouvrages</b>							
<b>Postes de détente réseau</b>	101	99	98	97	97	96	96
<b>Robinetts de réseau</b>	314	315	320	335	333	318	326
<b>Branchements collectifs</b>	8348	8799	9136	9326	9307	9312	9183

L'évolution du nombre de postes de détente réseau et du nombre de robinets réseau est liée notamment à l'optimisation des schémas de vannage, permettant de mieux corréler les coupures en cas d'interventions sur les réseaux par rapport aux nombres d'utilisateurs concernés. Les données réseau sont mises à jour en continu sur le SIG, transmis annuellement à l'Eurométropole.



## ▪ Investissements, travaux et maintenance

### Investissements et travaux :

Plusieurs typologies d'investissements sont portées par GRDF sur les concessions, avec des degrés de prévisibilité divers : investissements de développement du réseau, les déplacements d'ouvrages à la demande de tiers et les investissements d'adaptation et de sécurisation des ouvrages.

Les projets d'extension de réseaux sont définis réglementairement. En effet, il est nécessaire de démontrer que le critère B/1 (Bénéfice sur Investissement), calculé d'après l'arrêté de 28 juillet 2008, est égal ou supérieur à zéro pour que la prise en charge soit portée par le concessionnaire.

Les déplacements d'ouvrages sont principalement liés à des demandes des collectivités (grands projets urbains) mais peuvent également être liés à des modifications du réseau de transport de gaz ou à la demande de clients finaux.

Les chantiers d'adaptation et de modernisation ont pour objectif de garantir la sécurité, la continuité de service et le maintien des conditions opérationnelles des ouvrages. Ils regroupent des investissements de structure (optimisation des schémas de vannage, restructuration et renforcements des réseaux) et les investissements de modernisation (renouvellement des réseaux en fonte ductile, cuivre et acier notamment, renouvellement des branchements et ouvrages collectifs (suite à des travaux de renouvellement ou liés à des incidents, ou encore lié à la nature des branchements et ouvrages, nécessitant une intervention spécifique (matière, profondeur non adaptée)). La sécurisation peut être réalisée sans forcément engendrer de renouvellement d'ouvrage (pose de dispositifs de protection, amélioration de la protection cathodique afin d'éviter les problèmes de corrosion, télésurveillance et modernisation des postes réseaux stratégiques).

### • Les travaux d'extension

En 2021, les travaux d'extension ont représenté 9,29 km (5,23 km en 2020) sur le périmètre hors DSP, dont les principales extensions sont détaillées ci-dessous. Cette forte augmentation est liée à l'extension desservant l'unité de méthanisation sur la commune d'Augny (extension depuis Cuvry, soit 3,53km). Saulny a fait l'objet de 311 m d'extension.

Localisation de l'extension	Métrage de l'extension	Branchements collectifs	Branchements individuels
RUE DE LA GARE – MARLY	2 192	0	23
DEPARTEMENTALE 66 – AUGNY	1 516	0	0
RUE DE LA GARE – CUVRY	1 157	0	0
DEPARTEMENTALE 66 – CUVRY	855	0	0
CHEMIN DE BLORY - MONTIGNY-LES-METZ	480	0	16
RUE PIERRE DE COUBERTIN - ARS-SUR-MOSELLE	441	0	19
RUE MOUSSE PLOUGASTEL DAOULAS - WOIPPY	402	0	48
RUELLE DE PAQUES - AUGNY	375	0	25

- **Les demandes de modifications à la demande de tiers**

Dans la grande majorité des cas, les demandes de modifications sont à l'initiative des Collectivités. Ainsi GRDF peut être amené à déplacer des ouvrages, soit lors de grands projets urbains, soit suite à des modifications sur le réseau de transport de gaz ou bien encore à la demande d'autres occupants du sous-sol, d'aménageurs ou de clients finaux. En 2020, ces travaux ont concerné 331 m, il n'y a pas eu de demande en 2020.

Localisation de l'extension	Métrage du chantier	Branchements collectifs	Branchements individuels
RUE SUR LE GUE - METZ	137	0	0
RUE DU HAUT RHELE - MONTIGNY-LES-METZ	122	0	4
RUE DE PUYMAIGRE - METZ	52	0	2
ROUTE DE PLAPPEVILLE - LORRY-LES-METZ	20	0	0

- **Les chantiers d'adaptation et de modernisation des ouvrages**

Les investissements d'adaptation et de modernisation des ouvrages ont pour objectif de garantir la sécurité, la continuité de service et le maintien en conditions opérationnelles des ouvrages. Ils regroupent les investissements de structure (optimisation des schémas de vannage, restructurations et renforcements de réseau) et les investissements de modernisation.

Les investissements de modernisation du réseau concernent notamment le renouvellement des branchements et ouvrages collectifs, concomitamment avec le renouvellement du réseau ou en fonction de leurs caractéristiques propres et de la nature des incidents éventuels.

La sécurisation des branchements et ouvrages collectifs posés avant 2000 peut également être assurée sans renouvellement, quand la configuration le permet, par la pose d'un dispositif de protection, appelé DPBE, permettant l'interruption du débit de gaz.

Les autres investissements concernent l'amélioration de la protection cathodique, le fonctionnement du réseau (télésurveillance et modernisation des postes réseaux stratégiques), les renouvellements suite à endommagement.

En 2021, GRDF a modernisé 1 669 m (360 m en 2020 et 837 m en 2019), détaillés ci-dessous.

Localisation de l'extension	Métrage du chantier	Branchements collectifs	Branchements individuels
AVENUE DE LYON - METZ	508 m	0	0
RUE DAGA - METZ	427 m	15	40
ROUTE DE LORRY - METZ	296 m	4	9
RUE DE TIVOLI - METZ	231 m	1	11
RUE KELLERMANN - METZ	152 m	0	0
RUE DE BRIEY - WOIPPY	29 m	0	0
BOULEVARD ANDRE MAGINOT - METZ	6 m	0	0
RUE DE LA CROIX SAINT JOSEPH - MARLY	5 m	0	0

Investissements par finalité (*k€)	2017	2018	2019	2020	2021
<b>Biens concédés</b>					
Réseaux et branchements (Premier établissement et Renouvellement)	1 204	1 975	2 060	1 780	3 727
Premier établissement	798	848	1 004	1 052	1 778
Renouvellement	406	1 127	1 056	727	1 949
Dont canalisations de distribution	162	433	518	340	1 043
Dont branchements	218	674	488	389	897
Ouvrages interface utilisateur	2 495	3 115	995	415	638
<b>Autres biens (premier établissement et renouvellement)</b>	942	1 802	1 291	1 601	1 520
<b>TOTAL</b>	<b>4 641</b>	<b>6 891</b>	<b>4 331</b>	<b>3 381</b>	<b>5 895</b>

Les investissements prennent en compte les ouvrages à leur date de mise en opération (contrairement à la synthèse en flux d'investissement).


Les investissements sur les communes en concession représentent 83 k€, à près de 90% à Saulny dans le cadre des extensions de réseau.

Les dépenses « ouvrage interface utilisateur » correspond aux compteurs Gazpar, ce qui explique le fort investissement entre 2017 et 2019, années de déploiement majeures. L'année 2021 s'est caractérisée par le fort investissement dans l'investissement et le renouvellement des canalisations.

- **Incidents lors de travaux**

Lors de toutes les phases travaux (portées par GRDF ou des intervenants tiers), il y a de forts enjeux de coordination et de sécurité. Il est nécessaire, afin d'éviter tout accidents et interventions sur le réseau, que les intervenants sur le terrain soient bien informés et sécurisés. Les démarches DT/DICT en amont de tout chantier contribuent à cette bonne information. En complément, GRDF met en place des matinales, sur site, afin d'illustrer les précautions à prendre en amont et au cours des chantiers. Ces formats correspondent bien aux attentes des professionnels ("Street learning").

En complément, l'AIPR (Autorisation d'Intervention à Proximité des Réseaux) est délivré par l'employeur à partir du 1<sup>er</sup> janvier 2018 aux agents intervenant sur les chantiers, suite à des tests de compétences organisés par l'Etat.



**Figure 5: évolution du nombre de dommages aux ouvrages, par nature**

En 2021, la baisse des dommages aux ouvrages se poursuit, qu'ils soient liés à des travaux portés par des tiers ou des fuites sur ouvrages enterrés.

#### **Maintenance et sécurisation des réseaux :**

GRDF transmet les données de contrôle des ouvrages des concessions. Chaque année, un objectif est fixé d'un nombre de visites ayant pour objet la maintenance préventive. Cependant, chaque visite ne génère pas forcément d'intervention sur l'ouvrage contrôlé.

Le taux de visite est constant et important sur le réseau. En effet, chaque année, GRDF visite quasiment l'ensemble des postes de détente réseau (entre 70 et 93 visités entre 2015 et 2021 sur les 96 en service), quasiment l'ensemble des robinets de réseau (entre 231 et 296 entre 2015 et 2021 sur les 326 en service) et 15 % des branchements (entre 1270 et 1 380 sur les 9 183 branchements, sur ces 5 dernières années, à l'exception de 2020 avec 930 visites). Par ailleurs, le réseau a été surveillé sur 330 km en 2021 (sur 880 km), dans la moyenne des 5 dernières années avec un pic à 730 km en 2019.

#### **Enjeux sur les installations intérieures :**

##### **Mise en place de diagnostics :**

Sur le patrimoine des particuliers, un diagnostic est systématiquement proposé sur les installations intérieures suite à une coupure d'alimentation supérieure à 6 mois. Ce diagnostic est alors gratuit. Il est également possible de le faire réaliser pour des installations en service, cela fait alors partie des prestations payantes de GRDF. GRDF communique au niveau national, cible les professionnels du gaz ainsi que les bailleurs et les syndicats pour informer sur le dispositif. L'enjeu de sécurité est important, sachant qu'environ 97% des incidents en France liés au gaz trouvent leur origine sur ces installations intérieures.

##### **CIVIGAZ et ISIGAZ :**

Ces opérations visent à informer sur la sécurité des installations intérieures et les éco-gestes permettant des économies d'énergie et d'eau. CIVIGAZ et ISIGAZ ciblent en particuliers les ménages en précarité énergétique. Sur la région Grand Est, 477 visites ont été effectuées en 2019 au titre de CIVIGAZ, la Métropole ayant été pilote sur les

années précédentes de ce dispositif, il n'y a pas eu de visite sur notre territoire. ISIGAZ cible plus particulièrement les bailleurs sociaux, avec 1 939 médiations réalisées chez les habitants du Grand Est.

#### **Vérification des dispositifs de comptage :**

Une vérification des compteurs est réalisée afin de valider la conformité de ces derniers vis-à-vis de la réglementation. Une opération de pose et dépose est faite, avec une périodicité dépendant de la technologie (à soufflets ou à pistons, compteurs domestiques ou industriels). Après un pic à 2 878 compteurs vérifiés en 2019 (deux fois plus que l'année précédente), l'année 2021 totalisait 1 622 compteurs vérifiés et seulement 526 en 2021.

#### ■ **Éléments d'analyse de la qualité du service**

Les activités liées au réseau (dépannage) et à la clientèle (interventions) sont à partir du 1<sup>er</sup> janvier 2018, spécialisées par énergie. Les activités gazières sont regroupées au sein d'une même entité appelée Agence d'intervention (AI). 63 AI couvrent la zone de desserte de GRDF.

#### **Bilan de la relation usagers :**

##### ● **Signalements et interventions : Urgence Sécurité Gaz :**

Un seul numéro est mis à disposition des tiers: 0 800 47 33 33. Suite aux signalements, les appels sont répartis en 2 catégories : les interventions sécurité gaz (fuite, odeurs de gaz, incendies, explosions...) ou dépannage gaz (manque de gaz et autre). 2 667 signalements ont été réalisés en 2021 (2 285 en 2020), troisième année consécutive de baisse depuis 2015, répartis de manière équivalente entre les dépannages et les interventions sécurité. Une hausse constante avait été observée des signalements entre 2015 et 2018 (augmentation de 20 à 25% par an).

##### - **Les incidents**

GRDF recense l'ensemble des incidents ou anomalies survenus sur le territoire. En 2021, 1 239 incidents ont été recensés (1 126 en 2020), dont près de 43 % liés à des fuites. La baisse depuis 2020 se poursuit, liée à la finalisation du programme de pose des compteurs Gazpar (plus de 80 % posés fin 2019), qui étaient la cause de la forte augmentation entre 2017 et 2018 (536 fuites en 2016, 683 en 2017, 1 090 en 2018, 733 en 2019, 620 en 2020 et 529 en 2021). En effet, au départ, il existe des micro-fuites sur les installations nouvelles. Ces fuites à la mise en place des systèmes sont difficilement évitables.

À noter que certains incidents, du fait de la proximité des réseaux de gaz, ont nécessité une intervention des équipes, sans que l'incident ne soit lié et/ou n'implique le gaz. C'est le cas en particulier pour les incendies (pas d'explosions recensées sur le territoire).

Un incident notable de 2021 a été la coupure de gaz du quartier outre seille lié à la présence d'eau dans les réseaux le 31 mars. Cet incident a généré la mobilisation forte des équipes de la Ville de Metz, du CCAS et de GRDF en ce week-end de Pâques très froid.

GRDF met à disposition des informations sur les coupures de réseau via le site <http://infocoupure.grdf.fr>.

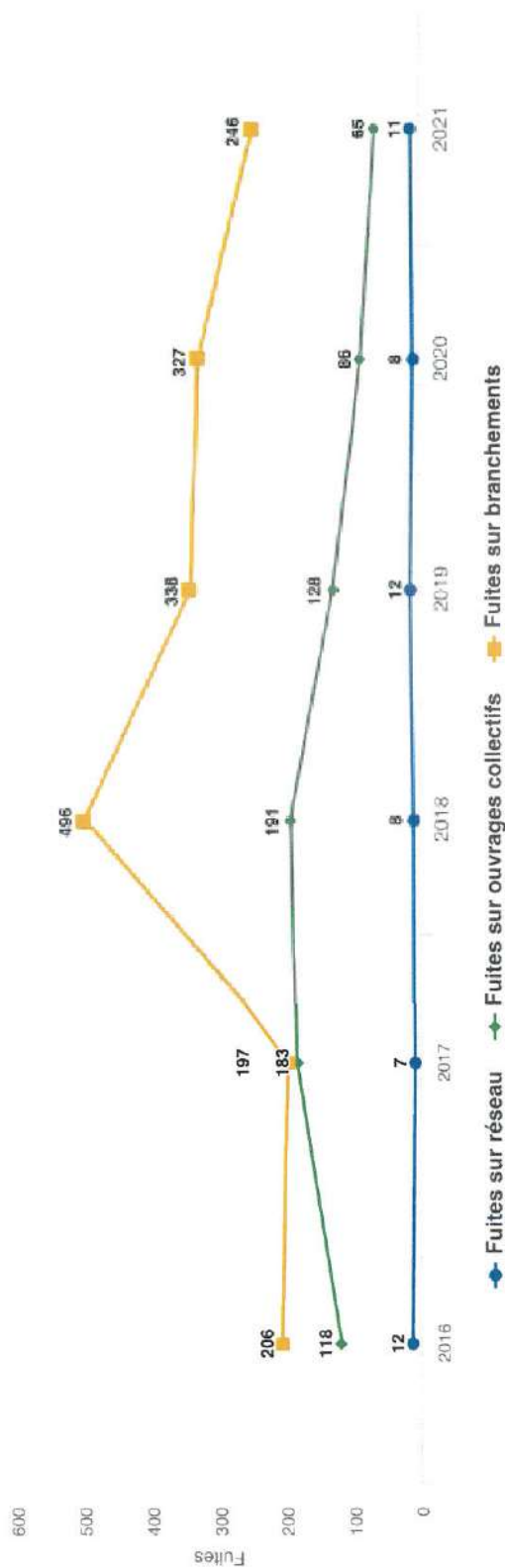


Figure 6: Evolution du nombre de fuites par catégories

• Demandes de prestations gaz :

Demandes de prestations réalisées	2015	2016	2017	2018	2019	2020	2021
Mise en service (avec ou sans déplacement, avec ou sans pose de compteur)	10 307	10 119	11 273	10 033	10 896	8 888	10 020
Mise hors service (initiative client ou fournisseur)	7 218	7 105	7 767	6 615	6 598	6 040	6 653
Intervention pour impayés (coupure, prise de règlement, rétablissement)	1 550	1 535	1 487	1 159	1 132	992	1 053
Changement de fournisseur (avec ou sans déplacement)	2 596	3 064	3 748	3 208	3 642	3 924	4 015
Demande d'intervention urgente ou express par rapport au délai standard	435	413	493	498	402	285	408
Déplacement vain	650	557	462	572	480	289	338
Première mise en service	589	424	736	551	534	395	522

Les conseillers GRDF sont disponibles du lundi au vendredi de 8h à 17h. Sur les 11 792 demandes réalisées par les fournisseurs en 2021, le taux d'intervention dans les délais "catalogue" est de 93,6 %, en baisse après des années d'amélioration (95,4 % en 2020, 94,2 % en 2019, 94,2% en 2018, 90,4% en 2017). Le taux de raccordement dans les délais a monté à 85,6% en 2021 (130 raccordements) après avoir drastiquement diminué en 2020, passant de 91,2 % à 75,4% (114 raccordements).

• Suivi des réclamations :

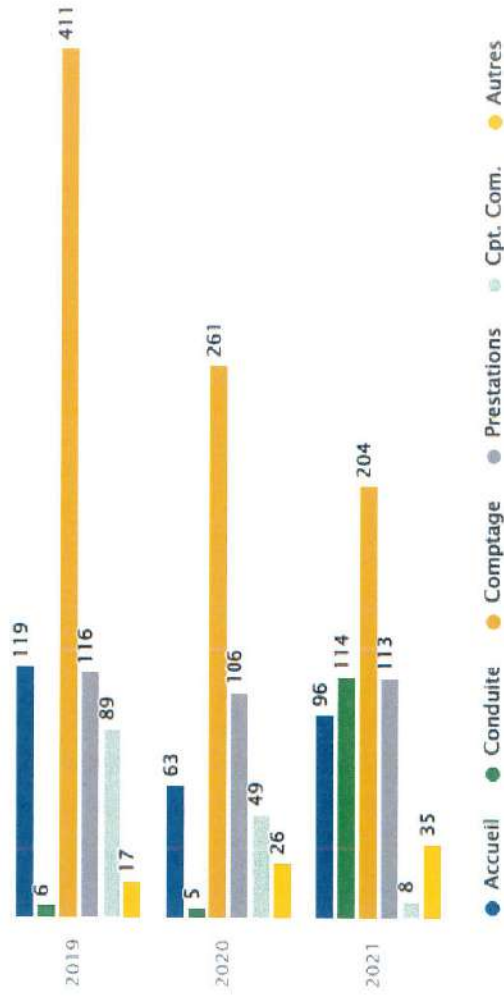


Figure 7: évolution du nombre de réclamations par motif et répartition des motifs de réclamations

En 2021, le nombre de réclamations est de 570. Les demandes sont moins concentrées sur le comptage (lié à la pause des compteurs communicants achevée) mais en forte augmentation sur la conduite et la surveillance des réseaux lié à l'incident outre Seille à metz. Les totaux sont de 714 en 2018, 758 en 2019 et 510 en 2020.

▪ Les enjeux d'avenir

La distribution de gaz est amenée à évoluer dans les prochaines années :

- Injection de multiples producteurs, lié au développement de la méthanisation,
- Diminution des consommations des usagers existants, liés aux améliorations énergétiques des bâtiments,
- Soutirages liés aux nouveaux usages, tels que le gaz naturel véhicule.

Sur le territoire, l'unité de méthanisation d'Augny a été mise en service le 2 mars 2021. La capacité actuelle du site est de 600 Nm<sup>3</sup>/h, soit 58 GWh/an. D'autres projets sont en service ou en cours de construction à proximité directe de la métropole. Cette dernière étant le pôle de consommation local, ce biométhane permettra de verdier à hauteur de 111 GWh/an à horizon 2023, soit 6% de la consommation 2021.

Le Grand Est est la première région productrice de biométhane, avec 74 sites fin 2021 (1460 GWh), en développement exponentiel (42 sites de production de Biométhane en 2020 (850 GWh) et 22 en 2019).

GRDF épaula les porteurs de projets sur l'étude des intrants (en collaboration avec la chambre d'agriculture), permettant un bon dimensionnement des installations, ainsi que sur les études économiques.

La première station-service publique distribuant du GNV a été inaugurée par TOTAL ENERGIES en avril 2022. Cette station cible particulièrement les poids lourds de transit sur l'A31 roulant au GNV.


Les nouveaux usages concernent également l'accompagnement sur la qualité de l'air et l'installation de systèmes de chauffage innovants tels que les piles à combustible.

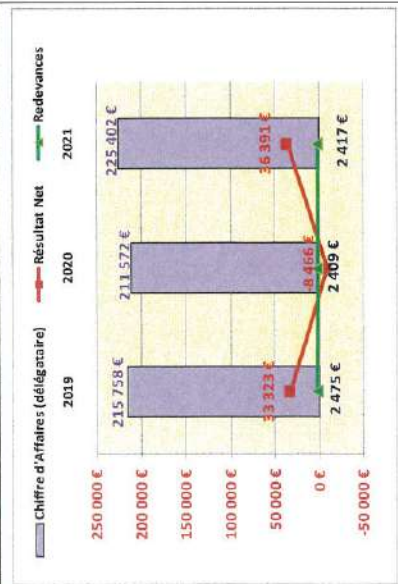
En 2021, Metz Métropole a également travaillé avec GRDF pour fusionner les 36 contrats de concession hors DSP, avec une signature prévue au 2nd semestre 2022.



# **SYNTHESE DES RAPPORTS ANNUELS PAR COMMUNE**

## **GRDF – EXPLOITATION DU RESEAU DE GAZ**


		<h3>Tableau de bord - Délégations de Service Public</h3>													
<b>Service :</b> Direction Organisation, Méthodes, Contrôle de Gestion, Evaluation <b>Année :</b> 2021 <b>Service gestionnaire :</b> Direction du Cycle de l'Eau et de l'Energie		<b>Code délégation :</b> GRDF-AMANVILLERS	<b>Date :</b> 7 septembre 2022												
<b>Service :</b> Direction Organisation, Méthodes, Contrôle de Gestion, Evaluation <b>Année :</b> 2021 <b>Service gestionnaire :</b> Direction du Cycle de l'Eau et de l'Energie		<h3>Réseau de gaz GRDF AMANVILLERS</h3>													
<b>INDICATEURS</b> ↓ <b>Activité</b>															
<b>Eléments Financiers (En euros)</b>															
<b>Nb clients</b>		<table border="1"> <thead> <tr> <th>2019</th> <th>2020</th> <th>2021</th> </tr> </thead> <tbody> <tr> <td>700</td> <td>729</td> <td>740</td> </tr> </tbody> </table>	2019	2020	2021	700	729	740	<table border="1"> <thead> <tr> <th>2019</th> <th>2020</th> <th>2021</th> </tr> </thead> <tbody> <tr> <td>215 758 €</td> <td>211 572 €</td> <td>225 402 €</td> </tr> </tbody> </table>	2019	2020	2021	215 758 €	211 572 €	225 402 €
2019	2020	2021													
700	729	740													
2019	2020	2021													
215 758 €	211 572 €	225 402 €													
<b>Chiffre d'Affaires (délégataire)</b>		<table border="1"> <thead> <tr> <th>2019</th> <th>2020</th> <th>2021</th> </tr> </thead> <tbody> <tr> <td>215 758 €</td> <td>211 572 €</td> <td>225 402 €</td> </tr> </tbody> </table>	2019	2020	2021	215 758 €	211 572 €	225 402 €	<table border="1"> <thead> <tr> <th>2019</th> <th>2020</th> <th>2021</th> </tr> </thead> <tbody> <tr> <td>33 323 €</td> <td>-8 466 €</td> <td>36 391 €</td> </tr> </tbody> </table>	2019	2020	2021	33 323 €	-8 466 €	36 391 €
2019	2020	2021													
215 758 €	211 572 €	225 402 €													
2019	2020	2021													
33 323 €	-8 466 €	36 391 €													
<b>Résultat Net</b>		<table border="1"> <thead> <tr> <th>2019</th> <th>2020</th> <th>2021</th> </tr> </thead> <tbody> <tr> <td>33 323 €</td> <td>-8 466 €</td> <td>36 391 €</td> </tr> </tbody> </table>	2019	2020	2021	33 323 €	-8 466 €	36 391 €	<table border="1"> <thead> <tr> <th>2019</th> <th>2020</th> <th>2021</th> </tr> </thead> <tbody> <tr> <td>2 475 €</td> <td>2 409 €</td> <td>2 417 €</td> </tr> </tbody> </table>	2019	2020	2021	2 475 €	2 409 €	2 417 €
2019	2020	2021													
33 323 €	-8 466 €	36 391 €													
2019	2020	2021													
2 475 €	2 409 €	2 417 €													
<b>Redevances</b>		<table border="1"> <thead> <tr> <th>2019</th> <th>2020</th> <th>2021</th> </tr> </thead> <tbody> <tr> <td>2 475 €</td> <td>2 409 €</td> <td>2 417 €</td> </tr> </tbody> </table>	2019	2020	2021	2 475 €	2 409 €	2 417 €	<table border="1"> <thead> <tr> <th>2019</th> <th>2020</th> <th>2021</th> </tr> </thead> <tbody> <tr> <td>99 032 €</td> <td>33 100 €</td> <td>45 000 €</td> </tr> </tbody> </table>	2019	2020	2021	99 032 €	33 100 €	45 000 €
2019	2020	2021													
2 475 €	2 409 €	2 417 €													
2019	2020	2021													
99 032 €	33 100 €	45 000 €													
<b>Investissements réalisés</b>		<table border="1"> <thead> <tr> <th>2019</th> <th>2020</th> <th>2021</th> </tr> </thead> <tbody> <tr> <td>99 032 €</td> <td>33 100 €</td> <td>45 000 €</td> </tr> </tbody> </table>	2019	2020	2021	99 032 €	33 100 €	45 000 €	<table border="1"> <thead> <tr> <th>2019</th> <th>2020</th> <th>2021</th> </tr> </thead> <tbody> <tr> <td>12,98</td> <td>12,98</td> <td>13,00</td> </tr> </tbody> </table>	2019	2020	2021	12,98	12,98	13,00
2019	2020	2021													
99 032 €	33 100 €	45 000 €													
2019	2020	2021													
12,98	12,98	13,00													
<b>Km canalisations</b>		<table border="1"> <thead> <tr> <th>2019</th> <th>2020</th> <th>2021</th> </tr> </thead> <tbody> <tr> <td>12,98</td> <td>12,98</td> <td>13,00</td> </tr> </tbody> </table>	2019	2020	2021	12,98	12,98	13,00	<table border="1"> <thead> <tr> <th>2019</th> <th>2020</th> <th>2021</th> </tr> </thead> <tbody> <tr> <td>2 475 €</td> <td>2 409 €</td> <td>2 417 €</td> </tr> </tbody> </table>	2019	2020	2021	2 475 €	2 409 €	2 417 €
2019	2020	2021													
12,98	12,98	13,00													
2019	2020	2021													
2 475 €	2 409 €	2 417 €													
<b>Exploitant :</b> SA GRDF		<b>Forme juridique :</b> SA <b>Adresse :</b> 10, viaduc Kennedy 51007 NANCY CEDEX <b>Capital :</b> 1 800 745 000 € <b>Société déclinée :</b> NON <b>Société Mère :</b>													





## Tableau de bord - Délégations de Service Public

<p><b>Service :</b> Direction Organisation, Méthodes, Contrôle de Gestion, Evaluation</p> <p><b>Année :</b> 2021</p> <p><b>Service gestionnaire :</b> Direction du Cycle de l'Eau et de l'Énergie</p>		<p><b>Code délégation :</b> GRDF-ARS-LAO</p> <p><b>Date :</b> 7 septembre 2022</p>																								
<p><b>Réseau de gaz GRDF ARS-LAQUENEXY</b></p>																										
<p><b>INDICATEURS</b></p> <p>• <b>Activité</b></p>																										
<p><b>Eléments Financiers (En euros)</b></p> <table border="1"> <thead> <tr> <th></th> <th>2019</th> <th>2020</th> <th>2021</th> </tr> </thead> <tbody> <tr> <td>Chiffre d'Affaires (déléataire)</td> <td>91 377 €</td> <td>87 753 €</td> <td>95 071 €</td> </tr> <tr> <td>Résultat Net</td> <td>16 399 €</td> <td>-5 314 €</td> <td>12 163 €</td> </tr> <tr> <td>Redevances</td> <td>1 442 €</td> <td>1 504 €</td> <td>1 523 €</td> </tr> <tr> <td>Investissements réalisés</td> <td>12 956 €</td> <td>40 100 €</td> <td>7 883 €</td> </tr> <tr> <td>Nb clients</td> <td>281</td> <td>280</td> <td>281</td> </tr> </tbody> </table>				2019	2020	2021	Chiffre d'Affaires (déléataire)	91 377 €	87 753 €	95 071 €	Résultat Net	16 399 €	-5 314 €	12 163 €	Redevances	1 442 €	1 504 €	1 523 €	Investissements réalisés	12 956 €	40 100 €	7 883 €	Nb clients	281	280	281
	2019	2020	2021																							
Chiffre d'Affaires (déléataire)	91 377 €	87 753 €	95 071 €																							
Résultat Net	16 399 €	-5 314 €	12 163 €																							
Redevances	1 442 €	1 504 €	1 523 €																							
Investissements réalisés	12 956 €	40 100 €	7 883 €																							
Nb clients	281	280	281																							
<p><b>Nb clients</b></p>																										
<p><b>Investissements réalisés</b></p>																										
<p><b>Km canalisations</b></p> <table border="1"> <tbody> <tr> <td>2019</td> <td>8,17</td> </tr> <tr> <td>2020</td> <td>8,17</td> </tr> <tr> <td>2021</td> <td>8,17</td> </tr> </tbody> </table>			2019	8,17	2020	8,17	2021	8,17																		
2019	8,17																									
2020	8,17																									
2021	8,17																									
<p><b>Eléments Financiers (En euros)</b></p>																										
<p><b>Exploitant :</b></p> <table border="1"> <tbody> <tr> <td>Raison sociale :</td> <td>SA GRDF</td> </tr> <tr> <td>Forme juridique :</td> <td>SA</td> </tr> <tr> <td>Adresse :</td> <td>10, Viaduc Kennedy 54007 NANCY CEDEX</td> </tr> <tr> <td>Capital :</td> <td>1 800 745 001 €</td> </tr> <tr> <td>Société déléiée :</td> <td>NON</td> </tr> <tr> <td>Société Mère :</td> <td></td> </tr> </tbody> </table>			Raison sociale :	SA GRDF	Forme juridique :	SA	Adresse :	10, Viaduc Kennedy 54007 NANCY CEDEX	Capital :	1 800 745 001 €	Société déléiée :	NON	Société Mère :													
Raison sociale :	SA GRDF																									
Forme juridique :	SA																									
Adresse :	10, Viaduc Kennedy 54007 NANCY CEDEX																									
Capital :	1 800 745 001 €																									
Société déléiée :	NON																									
Société Mère :																										
<p><b>Etablissement</b></p> <p><b>Situé à :</b> Allée Philippe Lebon, 57950 Montigny-Lès-Metz</p> <p><b>Nature du contrat :</b> Concession</p> <p><b>Signé le :</b> 01/10/2011</p> <p><b>Avec effet au :</b> 01/10/2011</p> <p><b>Échéance :</b> 30/09/2041</p> <p><b>Durée :</b> 30 ans</p>																										
<p><b>Politique publique :</b> Améliorer la qualité de vie</p> <p><b>Domaine d'activité :</b> Énergie</p>																										

		<h3>Tableau de bord - Délégations de Service Public</h3>	
<b>Service :</b> Direction Organisation, Méthodes, Contrôle de Gestion, Evaluation <b>Année :</b> 2021 <b>Service gestionnaire :</b> Direction du Cycle de l'Eau et de l'Energie		<b>Code délégation :</b> GRDF-ARS/MOS.	<b>Date :</b> 7 septembre 2022
		<h2>Réseau de gaz GRDF ARS-SUR-MOSELLE</h2>	
<b>INDICATEURS</b> ↓ <b>Activité</b>			
<b>Eléments Financiers (En euros)</b>			
	2019	2020	2021
<b>Chiffre d'Affaires (délégataire)</b>	487 594 €	477 720 €	517 050 €
<b>Résultat Net</b>	66 970 €	25 037 €	47 920 €
<b>Redevances</b>	913 €	1 006 €	1 162 €
<b>Investissements réalisés</b>	171 748 €	269 300 €	108 000 €
<b>Nb clients</b>	1 657	1 659	1 677

<b>Nb clients</b>	1 657	1 659	1 677
2019	2020	2021	

<b>Investissements réalisés</b>	171 748 €	269 300 €	108 000 €
2019	2020	2021	

<b>Km canalisations</b>	19,52	19,58	20,00
2019	2020	2021	

<b>Exploitant :</b>	SA
<b>Raison sociale :</b>	SA GRDF
<b>Forme juridique :</b>	SA
<b>Adresse :</b>	10, Viaduc Kennedy, 54007 NANCY CEDEX
<b>Capital :</b>	1 800 745,002 €
<b>Société dédite :</b>	NON
<b>Société Mère :</b>	




  


<b>Chiffre d'Affaires (délégataire)</b>	2019	2020	2021
	487 594 €	477 720 €	517 050 €
<b>Résultat Net</b>	66 970 €	25 037 €	47 920 €
<b>Redevances</b>	913 €	1 006 €	1 162 €



## Tableau de bord - Délégations de Service Public

<p><b>Service :</b> Direction Organisation, Méthodes, Contrôle de Gestion, Evaluation</p> <p><b>Année :</b> 2021</p> <p><b>Service gestionnaire :</b> Direction du Cycle de l'Eau et de l'Energie</p>		<p><b>Code délégation :</b> GRDF-AUGNY</p>	<p><b>Date :</b> 7 septembre 2022</p>																								
<p><b>Service gestionnaire :</b> Direction du Cycle de l'Eau et de l'Energie</p>		<p><b>Politique publique :</b> Améliorer la qualité de vie</p> <p><b>Domaine d'activité :</b> Energie</p>																									
<h3>Réseau de gaz GRDF AUGNY</h3>																											
<p><b>INDICATEURS</b></p> <p>• <b>Activité</b></p>																											
<p><b>Eléments Financiers (En euros)</b></p>																											
<table border="1"> <thead> <tr> <th></th> <th>2019</th> <th>2020</th> <th>2021</th> </tr> </thead> <tbody> <tr> <td>Chiffre d'Affaires (délégataire)</td> <td>280 460 €</td> <td>262 803 €</td> <td>331 062 €</td> </tr> <tr> <td>Résultat Net</td> <td>-12 907 €</td> <td>-37 365 €</td> <td>-56 745 €</td> </tr> <tr> <td>Redevances</td> <td>2 675 €</td> <td>2 882 €</td> <td>3 503 €</td> </tr> <tr> <td>Investissements réalisés</td> <td>79 170 €</td> <td>282 000 €</td> <td>141 000 €</td> </tr> <tr> <td>Nb clients</td> <td>830</td> <td>831</td> <td>835</td> </tr> </tbody> </table>					2019	2020	2021	Chiffre d'Affaires (délégataire)	280 460 €	262 803 €	331 062 €	Résultat Net	-12 907 €	-37 365 €	-56 745 €	Redevances	2 675 €	2 882 €	3 503 €	Investissements réalisés	79 170 €	282 000 €	141 000 €	Nb clients	830	831	835
	2019	2020	2021																								
Chiffre d'Affaires (délégataire)	280 460 €	262 803 €	331 062 €																								
Résultat Net	-12 907 €	-37 365 €	-56 745 €																								
Redevances	2 675 €	2 882 €	3 503 €																								
Investissements réalisés	79 170 €	282 000 €	141 000 €																								
Nb clients	830	831	835																								
<p><b>Nb clients</b></p> <table border="1"> <thead> <tr> <th>Année</th> <th>Nb clients</th> </tr> </thead> <tbody> <tr> <td>2019</td> <td>830</td> </tr> <tr> <td>2020</td> <td>831</td> </tr> <tr> <td>2021</td> <td>835</td> </tr> </tbody> </table>		Année	Nb clients	2019	830	2020	831	2021	835	<p><b>Investissements réalisés</b></p> <table border="1"> <thead> <tr> <th>Année</th> <th>Investissements réalisés</th> </tr> </thead> <tbody> <tr> <td>2019</td> <td>79 170 €</td> </tr> <tr> <td>2020</td> <td>282 000 €</td> </tr> <tr> <td>2021</td> <td>141 000 €</td> </tr> </tbody> </table>		Année	Investissements réalisés	2019	79 170 €	2020	282 000 €	2021	141 000 €								
Année	Nb clients																										
2019	830																										
2020	831																										
2021	835																										
Année	Investissements réalisés																										
2019	79 170 €																										
2020	282 000 €																										
2021	141 000 €																										
<p><b>Km canalisations</b></p> <table border="1"> <thead> <tr> <th>Année</th> <th>Km canalisations</th> </tr> </thead> <tbody> <tr> <td>2019</td> <td>22,84</td> </tr> <tr> <td>2020</td> <td>22,92</td> </tr> <tr> <td>2021</td> <td>25,00</td> </tr> </tbody> </table>		Année	Km canalisations	2019	22,84	2020	22,92	2021	25,00	<p><b>Chiffre d'Affaires (délégataire)</b></p> <table border="1"> <thead> <tr> <th>Année</th> <th>Chiffre d'Affaires (délégataire)</th> </tr> </thead> <tbody> <tr> <td>2019</td> <td>280 460 €</td> </tr> <tr> <td>2020</td> <td>262 803 €</td> </tr> <tr> <td>2021</td> <td>331 062 €</td> </tr> </tbody> </table>		Année	Chiffre d'Affaires (délégataire)	2019	280 460 €	2020	262 803 €	2021	331 062 €								
Année	Km canalisations																										
2019	22,84																										
2020	22,92																										
2021	25,00																										
Année	Chiffre d'Affaires (délégataire)																										
2019	280 460 €																										
2020	262 803 €																										
2021	331 062 €																										
<p><b>Exploitant :</b></p>		<p><b>Résultat Net</b></p> <table border="1"> <thead> <tr> <th>Année</th> <th>Résultat Net</th> </tr> </thead> <tbody> <tr> <td>2019</td> <td>-12 907 €</td> </tr> <tr> <td>2020</td> <td>-37 365 €</td> </tr> <tr> <td>2021</td> <td>-56 745 €</td> </tr> </tbody> </table>		Année	Résultat Net	2019	-12 907 €	2020	-37 365 €	2021	-56 745 €																
Année	Résultat Net																										
2019	-12 907 €																										
2020	-37 365 €																										
2021	-56 745 €																										
<p><b>Exploitant :</b></p>		<p><b>Relevances</b></p> <table border="1"> <thead> <tr> <th>Année</th> <th>Relevances</th> </tr> </thead> <tbody> <tr> <td>2019</td> <td>2 675 €</td> </tr> <tr> <td>2020</td> <td>2 882 €</td> </tr> <tr> <td>2021</td> <td>3 503 €</td> </tr> </tbody> </table>		Année	Relevances	2019	2 675 €	2020	2 882 €	2021	3 503 €																
Année	Relevances																										
2019	2 675 €																										
2020	2 882 €																										
2021	3 503 €																										
<p><b>Raison sociale :</b> SA GRDF</p>		<p><b>Chiffre d'Affaires (délégataire)</b></p> <table border="1"> <thead> <tr> <th>Année</th> <th>Chiffre d'Affaires (délégataire)</th> </tr> </thead> <tbody> <tr> <td>2019</td> <td>280 460 €</td> </tr> <tr> <td>2020</td> <td>262 803 €</td> </tr> <tr> <td>2021</td> <td>331 062 €</td> </tr> </tbody> </table>		Année	Chiffre d'Affaires (délégataire)	2019	280 460 €	2020	262 803 €	2021	331 062 €																
Année	Chiffre d'Affaires (délégataire)																										
2019	280 460 €																										
2020	262 803 €																										
2021	331 062 €																										
<p><b>Forme juridique :</b> SA</p>		<p><b>Investissements réalisés</b></p> <table border="1"> <thead> <tr> <th>Année</th> <th>Investissements réalisés</th> </tr> </thead> <tbody> <tr> <td>2019</td> <td>79 170 €</td> </tr> <tr> <td>2020</td> <td>282 000 €</td> </tr> <tr> <td>2021</td> <td>141 000 €</td> </tr> </tbody> </table>		Année	Investissements réalisés	2019	79 170 €	2020	282 000 €	2021	141 000 €																
Année	Investissements réalisés																										
2019	79 170 €																										
2020	282 000 €																										
2021	141 000 €																										
<p><b>Adresse :</b> 10, viaduc Kennedy 54007 NANCY CEDEX</p>		<p><b>Km canalisations</b></p> <table border="1"> <thead> <tr> <th>Année</th> <th>Km canalisations</th> </tr> </thead> <tbody> <tr> <td>2019</td> <td>22,84</td> </tr> <tr> <td>2020</td> <td>22,92</td> </tr> <tr> <td>2021</td> <td>25,00</td> </tr> </tbody> </table>		Année	Km canalisations	2019	22,84	2020	22,92	2021	25,00																
Année	Km canalisations																										
2019	22,84																										
2020	22,92																										
2021	25,00																										
<p><b>Capital :</b> 1 800 745 003 €</p>		<p><b>Société dédiée :</b> NON</p>																									
<p><b>Société Mère :</b></p>		<p><b>Société Mère :</b></p>																									


		<h3>Tableau de bord - Délégations de Service Public</h3>																									
<b>Service :</b> Direction Organisation, Méthodes, Contrôle de Gestion, Evaluation <b>Année :</b> 2021 <b>Service gestionnaire :</b> Direction du Cycle de l'Eau et de l'Energie		<b>Code délégation :</b> GRDF-CHÂTEL <b>Réseau de gaz GRDF CHÂTEL-SAINT-GERMAIN</b>																									
<b>Date :</b> 7 septembre 2022 <b>Politique publique :</b> Améliorer la qualité de vie <b>Domaine d'activité :</b> Energie		<b>INDICATEURS</b> <b>↓ Activité</b>																									
<b>Etablissement</b> <b>Situé à :</b> Allée Philippe Lebon, 57950 Montigny-Las-Metz <b>Nature du contrat :</b> Concession <b>Signé le :</b> 18/03/1998 <b>Avec effet au :</b> 18/03/1998 <b>Échéance :</b> 17/03/2028 <b>Durée :</b> 30 ans		<b>Eléments Financiers (En euros)</b> <table border="1"> <thead> <tr> <th></th> <th>2019</th> <th>2020</th> <th>2021</th> </tr> </thead> <tbody> <tr> <td>Chiffre d'Affaires (déléataire)</td> <td>270 938 €</td> <td>272 065 €</td> <td>282 908 €</td> </tr> <tr> <td>Résultat Net</td> <td>80 175 €</td> <td>-67 197 €</td> <td>92 266 €</td> </tr> <tr> <td>Redevances</td> <td>1 855 €</td> <td>1 986 €</td> <td>2 004 €</td> </tr> <tr> <td>Investissements réalisés</td> <td>23 144 €</td> <td>47 600 €</td> <td>31 000 €</td> </tr> <tr> <td>Nb clients</td> <td>753</td> <td>753</td> <td>752</td> </tr> </tbody> </table>			2019	2020	2021	Chiffre d'Affaires (déléataire)	270 938 €	272 065 €	282 908 €	Résultat Net	80 175 €	-67 197 €	92 266 €	Redevances	1 855 €	1 986 €	2 004 €	Investissements réalisés	23 144 €	47 600 €	31 000 €	Nb clients	753	753	752
	2019	2020	2021																								
Chiffre d'Affaires (déléataire)	270 938 €	272 065 €	282 908 €																								
Résultat Net	80 175 €	-67 197 €	92 266 €																								
Redevances	1 855 €	1 986 €	2 004 €																								
Investissements réalisés	23 144 €	47 600 €	31 000 €																								
Nb clients	753	753	752																								
<b>Exploitant :</b> SA GRDF <b>Forme juridique :</b> SA <b>Adresse :</b> 10, Viaduc Kennedy 54007 NANCY CEDEX <b>Capital :</b> 1 800 745 004 € <b>Société déléiée :</b> NON <b>Société Mère :</b> -																											
<b>Investissements réalisés</b> <table border="1"> <thead> <tr> <th>Année</th> <th>Investissements réalisés</th> </tr> </thead> <tbody> <tr> <td>2019</td> <td>23 144 €</td> </tr> <tr> <td>2020</td> <td>47 600 €</td> </tr> <tr> <td>2021</td> <td>31 000 €</td> </tr> </tbody> </table>		Année	Investissements réalisés	2019	23 144 €	2020	47 600 €	2021	31 000 €																		
Année	Investissements réalisés																										
2019	23 144 €																										
2020	47 600 €																										
2021	31 000 €																										
<b>Km canalisations</b> <table border="1"> <thead> <tr> <th>Année</th> <th>Km canalisations</th> </tr> </thead> <tbody> <tr> <td>2019</td> <td>11,47</td> </tr> <tr> <td>2020</td> <td>11,48</td> </tr> <tr> <td>2021</td> <td>11,00</td> </tr> </tbody> </table>		Année	Km canalisations	2019	11,47	2020	11,48	2021	11,00																		
Année	Km canalisations																										
2019	11,47																										
2020	11,48																										
2021	11,00																										




## Tableau de bord - Délégations de Service Public

<p><b>Service :</b> Direction Organisation, Méthodes, Contrôle de Gestion, Evaluation</p> <p><b>Année :</b> 2021</p> <p><b>Service gestionnaire :</b> Direction du Cycle de l'Eau et de l'Energie</p>	<p><b>Code délégation :</b> GRDF-CHESNY</p> <h3 style="text-align: center;">Réseau de gaz GRDF CHESNY</h3>	<p><b>Date :</b> 7 septembre 2022</p> <p><b>Politique publique :</b> Améliorer la qualité de vie</p> <p><b>Domaine d'activité :</b> Energie</p>
<p><b>INDICATEURS</b></p> <p>↓ <b>ACTIVITE</b></p>		
<p><b>Eléments Financiers (En euros)</b></p>		
2019	2020	2021
34 363 €	33 267 €	36 004 €
-8 974 €	-8 434 €	-6 723 €
767 €	803 €	811 €
6 623 €	15 600 €	3 025 €
117	117	119

**Nb clients**




**Investissements réalisés**




**Km canalisations**

2019	2020	2021
3,76	3,76	3,79

**Chiffre d'Affaires (déléataire)**



**Résultat Net**



**Exploitant :** SA GRDF

**Forme juridique :** SA

**Adresse :** 10, viraduc Kennedy 54007 NANCY CEDEX

**Capital :** 1 800 745 005 €

**Sociétés déléguées :** NON

**Société Mère :**




## Tableau de bord - Délégations de Service Public

Service : Direction Organisation, Méthodes, Contrôle de Gestion, Evaluation Année : 2021	Code délégation : GRDF-COIN/CUVRY	Date : 7 septembre 2022
Service gestionnaire : Direction du Cycle de l'Eau et de l'Energie	<b>Réseau de gaz GRDF COIN-LÈS-CUVRY</b>	
Politique publique : Améliorer la qualité de vie Domaine d'activité : Energie		

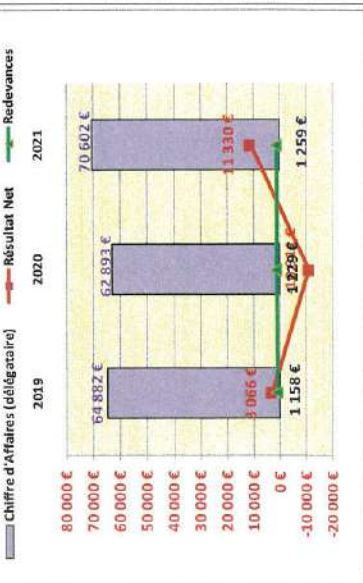
INDICATEURS	
↓ Activité	

Etablissement	
Situé à :	Allée Philippe Lebon, 57950 Montigny-Lès-Metz
Nature du contrat :	Concession
Signé le :	01/08/2015
Avec effet au :	01/08/2015
Échéance :	31/07/2045
Durée :	30 ans

Eléments Financiers (En euros)				
	2019	2020	2021	
Nb clients	223	223	227	
Chiffre d'Affaires (délégoaire)	64 882 €	62 893 €	70 602 €	
Résultat Net	3 066 €	-10 911 €	11 330 €	
Redevances	1 158 €	1 229 €	1 259 €	
Investissements réalisés	18 801 €	17 800 €	19 000 €	
Nb clients	223	223	227	


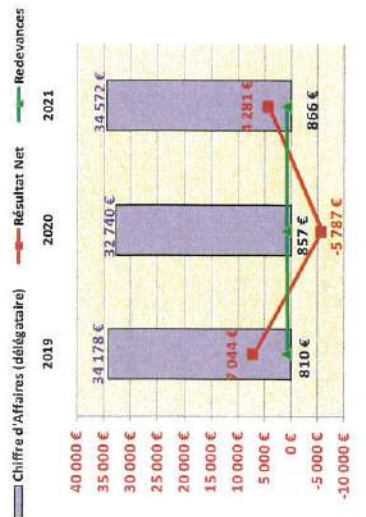



Km canalisations	
2019	5,64
2020	5,64
2021	5,64



Exploitant :	
Raison sociale :	SA GRDF
Forme juridique :	SA
Adresse :	10, Viaduc Kennedy 54007 NANCY CEDEX
Capital :	1 800 745 006 €
Société dédiée :	NON
Société Mère :	-



		<h3 style="text-align: center;">Tableau de bord - Délégations de Service Public</h3>																									
<b>Service :</b> Direction Organisation, Méthodes, Contrôle de Gestion, Evaluation <b>Année :</b> 2021		<b>Code délégation :</b> GRDF-COIN/SEILLE <b>Date :</b> 7 septembre 2022																									
<b>Service gestionnaire :</b> Direction du Cycle de l'Eau et de l'Energie		<h2 style="margin: 0;">Réseau de gaz GRDF COIN-SUR-SEILLE</h2>																									
<b>INDICATEURS</b> ↓ Activité																											
<b>Etablissement</b> <b>Situé à :</b> Allée Philippe Lebon, 57550 Montigny-Lès-Metz <b>Nature du contrat :</b> Concession <b>Signé le :</b> 23/04/1991 <b>Avec effet au :</b> 23/04/1991 <b>Échéance :</b> 22/04/2025 <b>Durée :</b> 30 ans		<b>Éléments Financiers (En euros)</b> <table border="1" style="width: 100%; border-collapse: collapse;"> <thead> <tr> <th></th> <th>2019</th> <th>2020</th> <th>2021</th> </tr> </thead> <tbody> <tr> <td>Chiffre d'Affaires (délégataire)</td> <td>34 178 €</td> <td>32 740 €</td> <td>34 572 €</td> </tr> <tr> <td>Résultat Net</td> <td>7 044 €</td> <td>-5 787 €</td> <td>4 281 €</td> </tr> <tr> <td>Redevances</td> <td>810 €</td> <td>857 €</td> <td>866 €</td> </tr> <tr> <td>Investissements réalisés</td> <td>1 553 €</td> <td>11 200 €</td> <td>6 723 €</td> </tr> <tr> <td>Nb clients</td> <td>101</td> <td>103</td> <td>105</td> </tr> </tbody> </table>			2019	2020	2021	Chiffre d'Affaires (délégataire)	34 178 €	32 740 €	34 572 €	Résultat Net	7 044 €	-5 787 €	4 281 €	Redevances	810 €	857 €	866 €	Investissements réalisés	1 553 €	11 200 €	6 723 €	Nb clients	101	103	105
	2019	2020	2021																								
Chiffre d'Affaires (délégataire)	34 178 €	32 740 €	34 572 €																								
Résultat Net	7 044 €	-5 787 €	4 281 €																								
Redevances	810 €	857 €	866 €																								
Investissements réalisés	1 553 €	11 200 €	6 723 €																								
Nb clients	101	103	105																								
<b>Exploitant :</b> SA GRDF <b>Raison sociale :</b> SA GRDF <b>Forme juridique :</b> SA <b>Adresse :</b> 10, viaduc Kennedy 54007 NANCY CEDEX <b>Capital :</b> 1 800 745 007 € <b>Sociétés délétae :</b> NDN <b>Sociétés Mère :</b>																											
<b>Investissements réalisés</b> <table border="1" style="width: 100%; border-collapse: collapse;"> <thead> <tr> <th>Année</th> <th>Investissements réalisés</th> </tr> </thead> <tbody> <tr> <td>2019</td> <td>1 553 €</td> </tr> <tr> <td>2020</td> <td>11 200 €</td> </tr> <tr> <td>2021</td> <td>6 723 €</td> </tr> </tbody> </table>		Année	Investissements réalisés	2019	1 553 €	2020	11 200 €	2021	6 723 €	<b>Km canalisations</b> <table border="1" style="width: 100%; border-collapse: collapse;"> <thead> <tr> <th>Année</th> <th>Km canalisations</th> </tr> </thead> <tbody> <tr> <td>2019</td> <td>2,97</td> </tr> <tr> <td>2020</td> <td>2,97</td> </tr> <tr> <td>2021</td> <td>2,97</td> </tr> </tbody> </table>		Année	Km canalisations	2019	2,97	2020	2,97	2021	2,97								
Année	Investissements réalisés																										
2019	1 553 €																										
2020	11 200 €																										
2021	6 723 €																										
Année	Km canalisations																										
2019	2,97																										
2020	2,97																										
2021	2,97																										

		<h3>Tableau de bord - Délégations de Service Public</h3>	
<p><b>Service :</b> Direction Organisation, Méthodes, Contrôle de Gestion, Evaluation</p> <p><b>Année :</b> 2021</p> <p><b>Service gestionnaire :</b> Direction du Cycle de l'Eau et de l'Energie</p>		<p><b>Code délégation :</b> GRDF-CUVRY</p>	<p><b>Date :</b> 7 septembre 2022</p> <p><b>Politique publique :</b> Améliorer la qualité de vie</p> <p><b>Domaine d'activité :</b> Energie</p>
<p><b>Service gestionnaire :</b> Direction du Cycle de l'Eau et de l'Energie</p>		<h2>Réseau de gaz GRDF CUVRY</h2>	
<p style="text-align: center;"><b>INDICATEURS</b></p> <p style="text-align: center;"><b>3 Activité</b></p>			
<p style="text-align: center;"><b>Eléments Financiers (En euros)</b></p>			
	2019	2020	2021
Chiffre d'Affaires (déléataire)	97 195 €	90 887 €	105 959 €
Résultat Net	-14 314 €	-32 638 €	-17 190 €
Redevances	1 426 €	1 605 €	2 171 €
Investissements réalisés	73 455 €	179 200 €	171 000 €
Nb clients	262	298	320

Nb clients	2019	2020	2021
	262	298	320

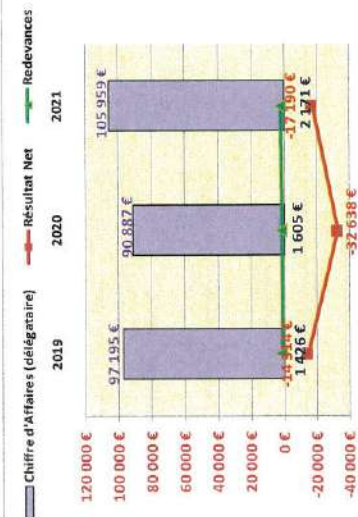
Investissements réalisés	2019	2020	2021
	73 455 €	179 200 €	171 000 €





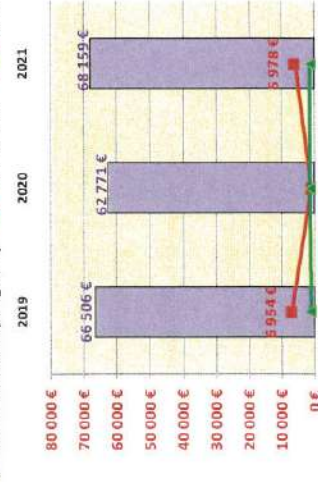
Km canalisations	2019	2020	2021
	8,31	8,68	11,00


  

Exploitant :	SA GRDF
Forme Juridique :	SA
Adresse :	10, waduc Kennedy 54007 NANCY CEDEX
Capital :	1 800 745 008 €
Société dédiée :	NON
Société Mère :	-

Chiffre d'Affaires (déléataire)	2019	2020	2021
	97 195 €	90 887 €	105 959 €
Résultat Net	2019	2020	2021
	-14 314 €	-32 638 €	-17 190 €

		<b>Tableau de bord - Délégations de Service Public</b>																									
<b>Service :</b> Direction Organisation, Méthodes, Contrôle de Gestion, Evaluation <b>Année :</b> 2021 <b>Service gestionnaire :</b> Direction du Cycle de l'Eau et de l'Energie		<b>Code délégation :</b> GRDF-FÉY	<b>Date :</b> 7 septembre 2022																								
<b>Service :</b> Direction Organisation, Méthodes, Contrôle de Gestion, Evaluation <b>Année :</b> 2021 <b>Service gestionnaire :</b> Direction du Cycle de l'Eau et de l'Energie		<b>Politique publique :</b> Améliorer la qualité de vie <b>Domaine d'activité :</b> Energie																									
<b>Réseau de gaz GRDF FÉY</b>																											
<b>INDICATEURS</b>																											
<b>Activité</b>																											
<b>Eléments Financiers (En euros)</b>																											
<table border="1"> <thead> <tr> <th></th> <th>2019</th> <th>2020</th> <th>2021</th> </tr> </thead> <tbody> <tr> <td>Chiffre d'Affaires (déléguataire)</td> <td>66 506 €</td> <td>62 771 €</td> <td>68 159 €</td> </tr> <tr> <td>Résultat Net</td> <td>6 954 €</td> <td>1 018 €</td> <td>5 978 €</td> </tr> <tr> <td>Redevances</td> <td>1 175 €</td> <td>1 208 €</td> <td>1 271 €</td> </tr> <tr> <td>Investissements réalisés</td> <td>16 501 €</td> <td>22 200 €</td> <td>26 000 €</td> </tr> <tr> <td>Nb clients</td> <td>207</td> <td>207</td> <td>210</td> </tr> </tbody> </table>					2019	2020	2021	Chiffre d'Affaires (déléguataire)	66 506 €	62 771 €	68 159 €	Résultat Net	6 954 €	1 018 €	5 978 €	Redevances	1 175 €	1 208 €	1 271 €	Investissements réalisés	16 501 €	22 200 €	26 000 €	Nb clients	207	207	210
	2019	2020	2021																								
Chiffre d'Affaires (déléguataire)	66 506 €	62 771 €	68 159 €																								
Résultat Net	6 954 €	1 018 €	5 978 €																								
Redevances	1 175 €	1 208 €	1 271 €																								
Investissements réalisés	16 501 €	22 200 €	26 000 €																								
Nb clients	207	207	210																								
<b>Nb clients</b> 		<b>Investissements réalisés</b> 																									
<b>Chiffre d'Affaires (déléguataire)</b> 		<b>Résultat Net</b> 																									
<b>Km canalisations</b> 2019 : 5,35 2020 : 5,35 2021 : 5,51		<b>Redevances</b> 2019 : 1 175 € 2020 : 1 208 € 2021 : 1 271 €																									
<b>Exploitant :</b> SA GRDF																											
<b>Raison sociale :</b> SA																											
<b>Forme juridique :</b> SA																											
<b>Adresse :</b> 10, viaduc Kennedy 54007 NANCY CEDEX																											
<b>Capital :</b> 1 800 745 009 €																											
<b>Société déclinée :</b> NON																											
<b>Société Mère :</b>																											



## Tableau de bord - Délégations de Service Public

**Service :** Direction Organisation, Méthodes, Contrôle de Gestion, Evaluation

**Année :** 2021

**Service gestionnaire :** Direction du Cycle de l'Eau et de l'Energie

**Code délégation :** GRDF-JURY

### Réseau de gaz GRDF JURY

**Date :** 7 septembre 2022

**Politique publique :** Améliorer la qualité de vie

**Domaine d'activité :** Energie

**INDICATEURS**

● **Activité**

**Etblissement**

**Situé à :** Allée Philippe Lebon-57550 Montigny-lès-Metz

**Nature du contrat :** Concession

**Signé le :** 01/11/2012

**Avec effet au :** 01/11/2012

**Échéance :** 31/10/2042

**Durée :** 30 ans

**Exploitant :** SA GRDF

**Forme juridique :** SA

**Adresse :** 10, viaduc Kennedy 54007 NANCY CEDEX


**Capital :** 1 800 745 000 €

**Société déclinée :** NON


**Société mère :**

**Eléments Financiers (En euros)**

	2019	2020	2021
Chiffre d'Affaires (délégataire)	142 237 €	137 691 €	145 610 €
Résultat Net	19 274 €	10 445 €	30 752 €
Redevances	1 615 €	1 717 €	1 775 €
Investissements réalisés	37 319 €	29 300 €	16 000 €
Nb clients	379	390	401

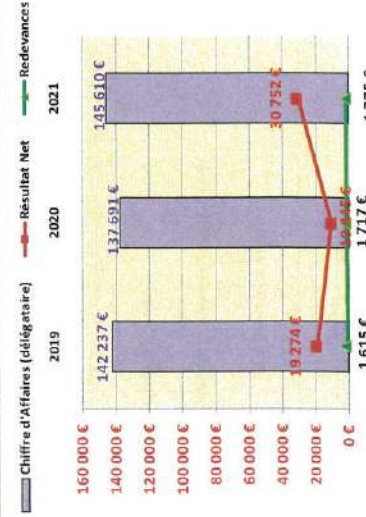



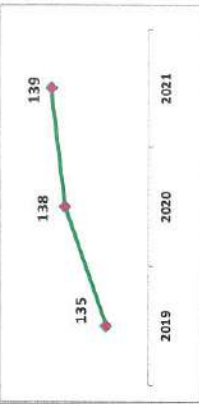




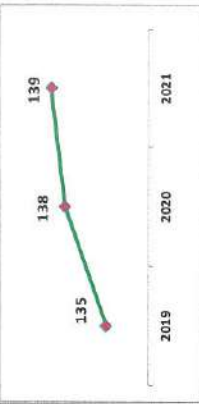

**Investissements réalisés**




**Km canalisations**



2019	10,18
2020	10,18
2021	10,00





		<h3>Tableau de bord - Délégations de Service Public</h3>							
<b>Service :</b> Direction Organisation, Méthodes, Contrôle de Gestion, Evaluation <b>Année :</b> 2021 <b>Service gestionnaire :</b> Direction du Cycle de l'Eau et de l'Energie		<b>Code délégation :</b> GRDF-JUSSY	<b>Date :</b> 7 septembre 2022						
<b>Service gestionnaire :</b> Direction du Cycle de l'Eau et de l'Energie		<h3>Réseau de gaz GRDF JUSSY</h3>							
<p style="text-align: center;"><b>INDICATEURS</b></p> <p style="text-align: center;">◆ <b>Activité</b></p>									
<p style="text-align: center;"><b>Éléments Financiers (En euros)</b></p>									
<b>Nb clients</b>									
<b>Investissements réalisés</b>									
<b>Km canalisations</b>		<table border="1"> <tr><td>2019</td><td>4,01</td></tr> <tr><td>2020</td><td>4,03</td></tr> <tr><td>2021</td><td>4,48</td></tr> </table>		2019	4,01	2020	4,03	2021	4,48
2019	4,01								
2020	4,03								
2021	4,48								
<b>Chiffre d'Affaires (déléataire)</b>									
<b>Résultat Net</b>									
<b>Investissements réalisés</b>									
<b>Nb clients</b>									
<b>Échéance :</b> 22/11/2023		<b>Redevances</b>							
<b>Durée :</b> 30 ans									
<b>Exploitant :</b> SA GRDF		<b>Forme juridique :</b> SA							
<b>Raison sociale :</b> SA GRDF		<b>Adresse :</b> 10, viaduc Kennedy 54007 NANCY CEDEX							
<b>Forme juridique :</b> SA		<b>Capital :</b> 1.800.745.011 €							
<b>Sociétés affiliées :</b> NON		<b>Société mère :</b>							

		<h3>Tableau de bord - Délégations de Service Public</h3>	
<b>Service :</b> Direction Organisation, Méthodes, Contrôle de Gestion, Evaluation <b>Année :</b> 2021 <b>Service gestionnaire :</b> Direction du Cycle de l'Eau et de l'Energie	<b>Code délégation :</b> GRDF-LA MAXE <b>Réseau de gaz GRDF LA MAXE</b>	<b>Date :</b> 7 septembre 2022 <b>Politique publique :</b> Améliorer la qualité de vie <b>Domaine d'activité :</b> Energie	
<b>INDICATEURS</b> * Activité			
<b>Eléments Financiers (En euros)</b>			
	2019	2020	2021
Chiffre d'Affaires (délégataire)	155 151 €	154 651 €	178 114 €
Résultat Net	-5 392 €	44 332 €	52 789 €
Redevances	1 673 €	1 796 €	1 825 €
Investissements réalisés	10 595 €	19 700 €	15 000 €
Nb clients	287	290	294

<b>Nb clients</b> 	<b>Investissements réalisés</b> 
---	---


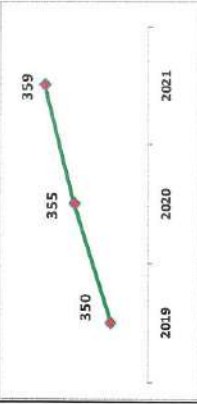
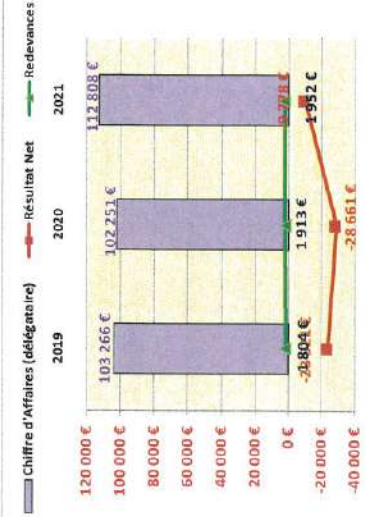

<b>Chiffre d'Affaires (délégataire)</b> 	<b>Résultat Net</b> 
--	--


  

<b>Km canalisations</b> 2019 : 11,68 2020 : 11,71 2021 : 12,00
---

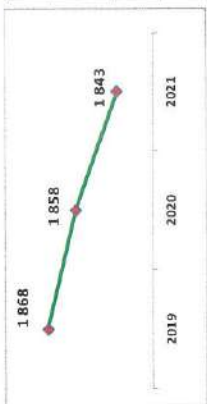

  

<b>Exploitant :</b> SA GRDF <b>Raison sociale :</b> SA GRDF <b>Forme juridique :</b> SA <b>Adresse :</b> 10, Viaduc Kennedy 54007 NANCY CEDEX <b>Capital :</b> 1 800 745 012 € <b>Société dédiée :</b> NON <b>Société Mère :</b>
--

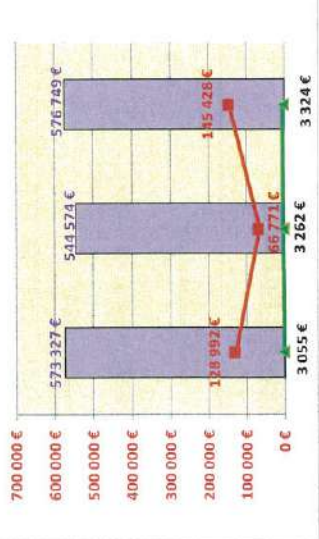
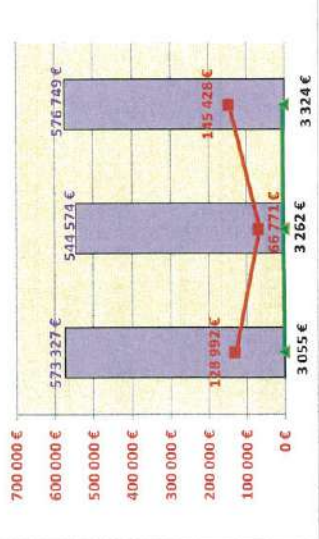
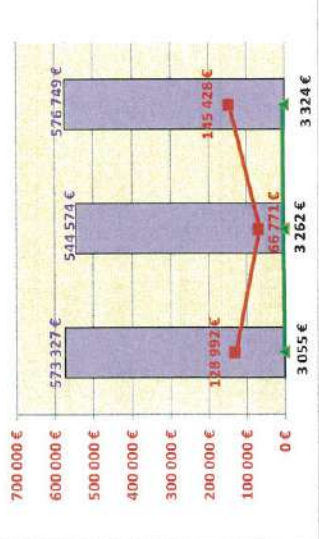
		<h2 style="text-align: center;">Tableau de bord - Délégations de Service Public</h2>																													
<b>Service :</b> Direction Organisation, Méthodes, Contrôle de Gestion, Evaluation <b>Année :</b> 2021		<b>Code délégation :</b> GRDF-LAQUENEXY	<b>Date :</b> 7 septembre 2022																												
<b>Service gestionnaire :</b> Direction du Cycle de l'Eau et de l'Energie		<b>Réseau de gaz GRDF LAQUENEXY</b>																													
<b>INDICATEURS</b>																															
<b>↓ Activité</b>																															
<b>Eléments Financiers (En euros)</b>																															
<table border="1" style="width: 100%; border-collapse: collapse;"> <thead> <tr> <th></th> <th>2019</th> <th>2020</th> <th>2021</th> </tr> </thead> <tbody> <tr> <td><b>Nb clients</b></td> <td>350</td> <td>355</td> <td>359</td> </tr> <tr> <td><b>Chiffre d'Affaires (déléataire)</b></td> <td>103 266 €</td> <td>102 251 €</td> <td>112 808 €</td> </tr> <tr> <td><b>Résultat Net</b></td> <td>-23 521 €</td> <td>-28 661 €</td> <td>-9 778 €</td> </tr> <tr> <td><b>Redevances</b></td> <td>1 804 €</td> <td>1 913 €</td> <td>1 992 €</td> </tr> <tr> <td><b>Investissements réalisés</b></td> <td>19 026 €</td> <td>36 900 €</td> <td>20 000 €</td> </tr> <tr> <td><b>Nb clients</b></td> <td>350</td> <td>355</td> <td>359</td> </tr> </tbody> </table>					2019	2020	2021	<b>Nb clients</b>	350	355	359	<b>Chiffre d'Affaires (déléataire)</b>	103 266 €	102 251 €	112 808 €	<b>Résultat Net</b>	-23 521 €	-28 661 €	-9 778 €	<b>Redevances</b>	1 804 €	1 913 €	1 992 €	<b>Investissements réalisés</b>	19 026 €	36 900 €	20 000 €	<b>Nb clients</b>	350	355	359
	2019	2020	2021																												
<b>Nb clients</b>	350	355	359																												
<b>Chiffre d'Affaires (déléataire)</b>	103 266 €	102 251 €	112 808 €																												
<b>Résultat Net</b>	-23 521 €	-28 661 €	-9 778 €																												
<b>Redevances</b>	1 804 €	1 913 €	1 992 €																												
<b>Investissements réalisés</b>	19 026 €	36 900 €	20 000 €																												
<b>Nb clients</b>	350	355	359																												
<b>Établissement</b> Situé à : Allée Philippe Lebon, 57950 Montigny-Les-Metz Nature du contrat : Concession Signé le : 01/12/2013 Avec effet au : 01/12/2013 Échéance : 30/11/2043 Durée : 30 ans																															
<b>Exploitant :</b> Raison sociale : SA GRDF Forme juridique : SA Adresse : 10, viaduc Kennedy 54007 NANCY CEDEX Capital : 1 800 745 013 € Société délétaée : NON Société Mère :																															
<b>Investissements réalisés</b> 		<b>Km canalisations</b> 2019 : 12,11 2020 : 12,11 2021 : 12,00																													

		<h3>Tableau de bord - Délégations de Service Public</h3>		
<b>Service :</b> Direction Organisation, Méthodes, Contrôle de Gestion, Evaluation <b>Année :</b> 2021 <b>Service gestionnaire :</b> Direction du Cycle de l'Eau et de l'Energie	<b>Code délégation :</b> GRDF-LEBAN	<b>Date :</b> 7 septembre 2022  <b>Politique publique :</b> Améliorer la qualité de vie <b>Domaine d'activité :</b> Energie		
<h2>Réseau de gaz GRDF LE BAN-SAINT-MARTIN</h2>				
<b>INDICATEURS</b> ↓ <b>Activité</b>				
<b>Éléments Financiers (En euros)</b>				
		2019	2020	2021
<b>Nb clients</b>		1 868	1 858	1 843
<b>Chiffre d'Affaires (déléataire)</b>		573 327 €	544 574 €	576 749 €
<b>Résultat Net</b>		128 992 €	66 771 €	145 428 €
<b>Redevances</b>		3 055 €	3 262 €	3 324 €
<b>Investissements réalisés</b>		76 680 €	40 300 €	72 000 €
<b>Nb clients</b>		1 868	1 858	1 843

<b>Nb clients</b> 	<b>Investissements réalisés</b> 
<b>Km canalisations</b> 2019 : 15,52 2020 : 15,51 2021 : 16,00	




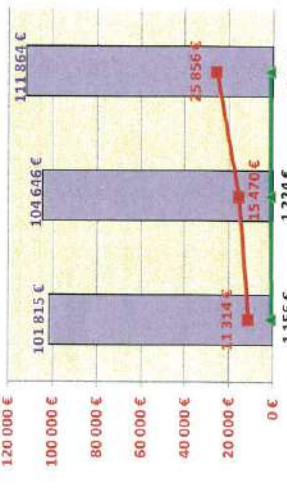
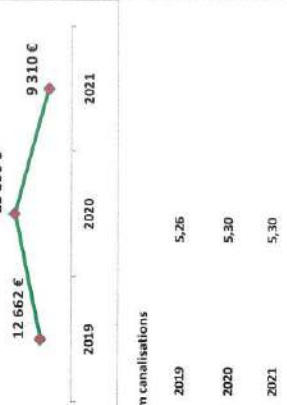
  


<b>Chiffre d'Affaires (déléataire)</b> 	
<b>Résultat Net</b> 	
<b>Redevances</b> 	




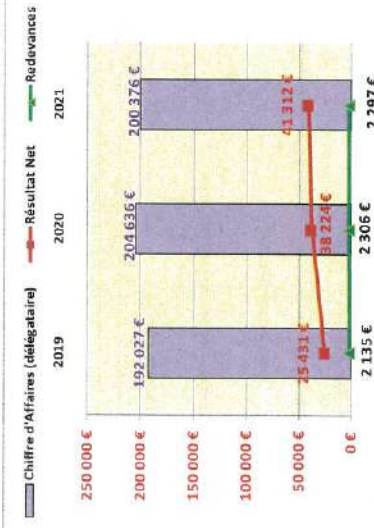
  

<b>Exploitant :</b> SA GRDF
<b>Raison sociale :</b> SA GRDF
<b>Forme juridique :</b> SA
<b>Adresse :</b> 10, visduc Kennedy 54007 NANCY CEDEX
<b>Capital :</b> 1 800 745 014 €
<b>Société dédiée :</b> NON
<b>Société Mère :</b>



		<h3>Tableau de bord - Délégations de Service Public</h3>																									
<b>Service :</b> Direction Organisation, Méthodes, Contrôle de Gestion, Evaluation <b>Année :</b> 2021		<b>Code délégation :</b> GRDF-LESSY																									
<b>Service gestionnaire :</b> Direction du Cycle de l'Eau et de l'Energie		<h2>Réseau de gaz GRDF LESSY</h2>																									
<p style="text-align: center;"><b>INDICATEURS</b></p> <p style="text-align: center;">↓ <b>Activité</b></p>																											
<p style="text-align: center;"><b>Eléments Financiers (En euros)</b></p>																											
<table border="1"> <thead> <tr> <th></th> <th>2019</th> <th>2020</th> <th>2021</th> </tr> </thead> <tbody> <tr> <td>Chiffre d'Affaires (délégataire)</td> <td>101 815 €</td> <td>104 646 €</td> <td>111 864 €</td> </tr> <tr> <td>Résultat Net</td> <td>11 314 €</td> <td>15 470 €</td> <td>25 856 €</td> </tr> <tr> <td>Redevances</td> <td>1 156 €</td> <td>1 224 €</td> <td>1 227 €</td> </tr> <tr> <td>Investissements réalisés</td> <td>12 662 €</td> <td>23 100 €</td> <td>9 310 €</td> </tr> <tr> <td>Nb clients</td> <td>288</td> <td>301</td> <td>310</td> </tr> </tbody> </table>					2019	2020	2021	Chiffre d'Affaires (délégataire)	101 815 €	104 646 €	111 864 €	Résultat Net	11 314 €	15 470 €	25 856 €	Redevances	1 156 €	1 224 €	1 227 €	Investissements réalisés	12 662 €	23 100 €	9 310 €	Nb clients	288	301	310
	2019	2020	2021																								
Chiffre d'Affaires (délégataire)	101 815 €	104 646 €	111 864 €																								
Résultat Net	11 314 €	15 470 €	25 856 €																								
Redevances	1 156 €	1 224 €	1 227 €																								
Investissements réalisés	12 662 €	23 100 €	9 310 €																								
Nb clients	288	301	310																								
<b>Nb clients</b> 		<b>Investissements réalisés</b> 																									
<b>Chiffre d'Affaires (délégataire)</b> 		<b>Résultat Net</b> 																									
<b>Km canalisations</b> 2019 : 5,26 2020 : 5,30 2021 : 5,30		<b>Redevances</b> 2019 : 1 156 € 2020 : 1 224 € 2021 : 1 227 €																									
<table border="1"> <thead> <tr> <th colspan="2">Exploitant :</th> </tr> </thead> <tbody> <tr> <td>Raison sociale :</td> <td>SA GRDF</td> </tr> <tr> <td>Forme Juridique :</td> <td>SA</td> </tr> <tr> <td>Adresse :</td> <td>10, viaduc Kennedy 54007 NANCY CEDEX</td> </tr> <tr> <td>Capital :</td> <td>1 800 745 015 €</td> </tr> <tr> <td>Société déléguée :</td> <td>NON</td> </tr> <tr> <td>Société Mère :</td> <td>-</td> </tr> </tbody> </table>				Exploitant :		Raison sociale :	SA GRDF	Forme Juridique :	SA	Adresse :	10, viaduc Kennedy 54007 NANCY CEDEX	Capital :	1 800 745 015 €	Société déléguée :	NON	Société Mère :	-										
Exploitant :																											
Raison sociale :	SA GRDF																										
Forme Juridique :	SA																										
Adresse :	10, viaduc Kennedy 54007 NANCY CEDEX																										
Capital :	1 800 745 015 €																										
Société déléguée :	NON																										
Société Mère :	-																										

		<h3>Tableau de bord - Délégations de Service Public</h3>																									
<b>Service :</b> Direction Organisation, Méthodes, Contrôle de Gestion, Evaluation <b>Année :</b> 2021 <b>Service gestionnaire :</b> Direction du Cycle de l'Eau et de l'Energie		<b>Code délégation :</b> GRDF-LONGEVILLE	<b>Date :</b> 7 septembre 2022 <b>Politique publique :</b> Améliorer la qualité de vie <b>Domaine d'activité :</b> Energie																								
<b>Etablissement</b> Situé à : Allée Philippe Lebon, 57950 Montigny-Lès-Metz Nature du contrat : Concession Signé le : 06/01/1999 Avec effet au : 06/01/1999 Échéance : 05/01/2029 Durée : 30 ans		<b>INDICATEURS</b> ↓ Activité																									
<b>Exploitant :</b> SA GRDF Adresse : 10, Viaduc Kennedy 54007 NANCY CEDEX Capital : 1 800 745 016 € Société dédiée : NON Société Mère :		<b>Eléments Financiers (En euros)</b> <table border="1"> <thead> <tr> <th></th> <th>2019</th> <th>2020</th> <th>2021</th> </tr> </thead> <tbody> <tr> <td>Chiffre d'Affaires (déléataire)</td> <td>496 440 €</td> <td>481 998 €</td> <td>520 549 €</td> </tr> <tr> <td>Résultat Net</td> <td>81 578 €</td> <td>37 298 €</td> <td>91 553 €</td> </tr> <tr> <td>Redevances</td> <td>3 082 €</td> <td>3 212 €</td> <td>3 248 €</td> </tr> <tr> <td>Investissements réalisés</td> <td>90 938 €</td> <td>83 200 €</td> <td>177 000 €</td> </tr> <tr> <td>Nb clients</td> <td>1 631</td> <td>1 635</td> <td>1 643</td> </tr> </tbody> </table>			2019	2020	2021	Chiffre d'Affaires (déléataire)	496 440 €	481 998 €	520 549 €	Résultat Net	81 578 €	37 298 €	91 553 €	Redevances	3 082 €	3 212 €	3 248 €	Investissements réalisés	90 938 €	83 200 €	177 000 €	Nb clients	1 631	1 635	1 643
	2019	2020	2021																								
Chiffre d'Affaires (déléataire)	496 440 €	481 998 €	520 549 €																								
Résultat Net	81 578 €	37 298 €	91 553 €																								
Redevances	3 082 €	3 212 €	3 248 €																								
Investissements réalisés	90 938 €	83 200 €	177 000 €																								
Nb clients	1 631	1 635	1 643																								
<b>Investissements réalisés</b> <table border="1"> <thead> <tr> <th>Année</th> <th>Investissements réalisés</th> </tr> </thead> <tbody> <tr> <td>2019</td> <td>90 938 €</td> </tr> <tr> <td>2020</td> <td>83 200 €</td> </tr> <tr> <td>2021</td> <td>177 000 €</td> </tr> </tbody> </table>		Année	Investissements réalisés	2019	90 938 €	2020	83 200 €	2021	177 000 €	<b>Chiffre d'Affaires (déléataire) / Résultat Net / Redevances</b> <table border="1"> <thead> <tr> <th>Année</th> <th>Chiffre d'Affaires (déléataire)</th> <th>Résultat Net</th> <th>Redevances</th> </tr> </thead> <tbody> <tr> <td>2019</td> <td>496 440 €</td> <td>81 578 €</td> <td>3 082 €</td> </tr> <tr> <td>2020</td> <td>481 998 €</td> <td>37 298 €</td> <td>3 212 €</td> </tr> <tr> <td>2021</td> <td>520 549 €</td> <td>91 553 €</td> <td>3 248 €</td> </tr> </tbody> </table>		Année	Chiffre d'Affaires (déléataire)	Résultat Net	Redevances	2019	496 440 €	81 578 €	3 082 €	2020	481 998 €	37 298 €	3 212 €	2021	520 549 €	91 553 €	3 248 €
Année	Investissements réalisés																										
2019	90 938 €																										
2020	83 200 €																										
2021	177 000 €																										
Année	Chiffre d'Affaires (déléataire)	Résultat Net	Redevances																								
2019	496 440 €	81 578 €	3 082 €																								
2020	481 998 €	37 298 €	3 212 €																								
2021	520 549 €	91 553 €	3 248 €																								
<b>Km canalisations</b> <table border="1"> <thead> <tr> <th>Année</th> <th>Km canalisations</th> </tr> </thead> <tbody> <tr> <td>2019</td> <td>16,38</td> </tr> <tr> <td>2020</td> <td>16,46</td> </tr> <tr> <td>2021</td> <td>17,00</td> </tr> </tbody> </table>		Année	Km canalisations	2019	16,38	2020	16,46	2021	17,00																		
Année	Km canalisations																										
2019	16,38																										
2020	16,46																										
2021	17,00																										

		<h2 style="text-align: center;">Tableau de bord - Délégations de Service Public</h2>																									
<b>Service :</b> Direction Organisation, Méthodes, Contrôle de Gestion, Evaluation <b>Année :</b> 2021		<b>Date :</b> 7 septembre 2022  <b>Code délégation :</b> GRDF-LORRY																									
<b>Service gestionnaire :</b> Direction du Cycle de l'Eau et de l'Énergie		<b>Politique publique :</b> Améliorer la qualité de vie <b>Domaine d'activité :</b> Énergie																									
<b>INDICATEURS</b>																											
<b>◆ Activité</b>																											
<b>Éléments Financiers (En euros)</b>																											
<table border="1"> <thead> <tr> <th></th> <th>2019</th> <th>2020</th> <th>2021</th> </tr> </thead> <tbody> <tr> <td>Chiffre d'Affaires (délégataire)</td> <td>192 027 €</td> <td>204 636 €</td> <td>200 376 €</td> </tr> <tr> <td>Résultat Net</td> <td>25 431 €</td> <td>38 224 €</td> <td>41 312 €</td> </tr> <tr> <td>Redevances</td> <td>2 135 €</td> <td>2 306 €</td> <td>2 297 €</td> </tr> <tr> <td>Investissements réalisés</td> <td>58 934 €</td> <td>54 700 €</td> <td>12 000 €</td> </tr> <tr> <td>Nb clients</td> <td>532</td> <td>538</td> <td>543</td> </tr> </tbody> </table>					2019	2020	2021	Chiffre d'Affaires (délégataire)	192 027 €	204 636 €	200 376 €	Résultat Net	25 431 €	38 224 €	41 312 €	Redevances	2 135 €	2 306 €	2 297 €	Investissements réalisés	58 934 €	54 700 €	12 000 €	Nb clients	532	538	543
	2019	2020	2021																								
Chiffre d'Affaires (délégataire)	192 027 €	204 636 €	200 376 €																								
Résultat Net	25 431 €	38 224 €	41 312 €																								
Redevances	2 135 €	2 306 €	2 297 €																								
Investissements réalisés	58 934 €	54 700 €	12 000 €																								
Nb clients	532	538	543																								
<b>Nb clients</b> 		<b>Investissements réalisés</b> 																									
<b>Km canalisations</b> 2019 : 12,84 2020 : 12,98 2021 : 13,00																											
<b>Exploitant :</b> SA GRDF																											
<b>Forme juridique :</b> SA																											
<b>Adresse :</b> 10, VIEUDUC KENNEDY 54007 NANCY CEDEX																											
<b>Capital :</b> 1 800 745 017 €																											
<b>Société dédiée :</b> NON																											
<b>Société Mère :</b> -																											



## Tableau de bord - Délégations de Service Public

<p><b>Service :</b> Direction Organisation, Méthodes, Contrôle de Gestion, Evaluation</p> <p><b>Année :</b> 2021</p> <p><b>Service gestionnaire :</b> Direction du Cycle de l'Eau et de l'Energie</p>		<p><b>Code délégation :</b> GRDF-MARLY</p>	<p><b>Date :</b> 7 septembre 2022</p>
<p><b>Service gestionnaire :</b> Direction du Cycle de l'Eau et de l'Energie</p>		<p><b>Politique publique :</b> Améliorer la qualité de vie</p> <p><b>Domaine d'activité :</b> Energie</p>	
<p><b>Réseau de gaz GRDF MARLY</b></p>			
<p><b>INDICATEURS</b></p>			
<p><b>5. Activité</b></p>			
<p><b>Eléments Financiers (En euros)</b></p>			
	2019	2020	2021
Chiffre d'Affaires (déléataire)	1 338 863 €	1 275 240 €	1 384 831 €
Résultat Net	441 466 €	387 730 €	487 836 €
Redevances	9 585 €	10 274 €	10 892 €
Investissements réalisés	261 671 €	561 600 €	207 000 €
Nb clients	3 575	3 582	3 573

<b>Nb clients</b>	2019	2020	2021
	3 575	3 582	3 573

<b>Investissements réalisés</b>	2019	2020	2021
	261 671 €	561 600 €	207 000 €

<b>Km canalisations</b>	2019	2020	2021
	71,75	72,63	74,00

<b>Chiffre d'Affaires (déléataire)</b>	2019	2020	2021
	1 338 863 €	1 275 240 €	1 384 831 €
<b>Résultat Net</b>	2019	2020	2021
	441 466 €	387 730 €	487 836 €
<b>Redevances</b>	2019	2020	2021
	9 585 €	10 274 €	10 892 €

<b>Établissement</b>	
<b>Situé à :</b>	Allée Philippe Lebon, 57950 Montigny-Lès-Metz
<b>Nature du contrat :</b>	Concession
<b>Signé le :</b>	27/11/1998
<b>Avec effet au :</b>	27/11/1998
<b>Échéance :</b>	26/11/2025
<b>Durée :</b>	30 ans

<b>Exploitant :</b>	
<b>Raison sociale :</b>	SA GRDF
<b>Forme Juridique :</b>	SA
<b>Adresse :</b>	10, viaduc Kennedy 54007 NANCY CEDEX
<b>Capital :</b>	1 800 745 038 €
<b>Société déditée :</b>	NON
<b>Société Mère :</b>	



## Tableau de bord - Délégations de Service Public

<p><b>Service :</b> Direction Organisation, Méthodes, Contrôle de Gestion, Evaluation</p> <p><b>Année :</b> 2021</p> <p><b>Service gestionnaire :</b> Direction du Cycle de l'Eau et de l'Energie</p>		<p><b>Code délégation :</b> GRDF-MÉCLEUVES</p> <p><b>Date :</b> 7 septembre 2022</p>																								
<p><b>Réseau de gaz GRDF MÉCLEUVES</b></p>																										
<p><b>INDICATEURS</b></p> <p>◆ <b>Activité</b></p>																										
<p><b>Eléments Financiers (En euros)</b></p> <table border="1"> <thead> <tr> <th></th> <th>2019</th> <th>2020</th> <th>2021</th> </tr> </thead> <tbody> <tr> <td>Chiffre d'Affaires (délégataire)</td> <td>74 666 €</td> <td>73 942 €</td> <td>80 256 €</td> </tr> <tr> <td>Résultat Net</td> <td>-28 001 €</td> <td>-45 557 €</td> <td>-17 994 €</td> </tr> <tr> <td>Redevances</td> <td>1 512 €</td> <td>1 601 €</td> <td>1 622 €</td> </tr> <tr> <td>Investissements réalisés</td> <td>16 730 €</td> <td>30 800 €</td> <td>11 000 €</td> </tr> <tr> <td>Nb clients</td> <td>249</td> <td>259</td> <td>264</td> </tr> </tbody> </table>				2019	2020	2021	Chiffre d'Affaires (délégataire)	74 666 €	73 942 €	80 256 €	Résultat Net	-28 001 €	-45 557 €	-17 994 €	Redevances	1 512 €	1 601 €	1 622 €	Investissements réalisés	16 730 €	30 800 €	11 000 €	Nb clients	249	259	264
	2019	2020	2021																							
Chiffre d'Affaires (délégataire)	74 666 €	73 942 €	80 256 €																							
Résultat Net	-28 001 €	-45 557 €	-17 994 €																							
Redevances	1 512 €	1 601 €	1 622 €																							
Investissements réalisés	16 730 €	30 800 €	11 000 €																							
Nb clients	249	259	264																							
<p><b>Nb clients</b></p> <table border="1"> <thead> <tr> <th>Année</th> <th>Nb clients</th> </tr> </thead> <tbody> <tr> <td>2019</td> <td>249</td> </tr> <tr> <td>2020</td> <td>259</td> </tr> <tr> <td>2021</td> <td>264</td> </tr> </tbody> </table>			Année	Nb clients	2019	249	2020	259	2021	264																
Année	Nb clients																									
2019	249																									
2020	259																									
2021	264																									
<p><b>Investissements réalisés</b></p> <table border="1"> <thead> <tr> <th>Année</th> <th>Investissements réalisés</th> </tr> </thead> <tbody> <tr> <td>2019</td> <td>16 730 €</td> </tr> <tr> <td>2020</td> <td>30 800 €</td> </tr> <tr> <td>2021</td> <td>11 000 €</td> </tr> </tbody> </table>			Année	Investissements réalisés	2019	16 730 €	2020	30 800 €	2021	11 000 €																
Année	Investissements réalisés																									
2019	16 730 €																									
2020	30 800 €																									
2021	11 000 €																									
<p><b>Km canalisations</b></p> <table border="1"> <thead> <tr> <th>Année</th> <th>Km canalisations</th> </tr> </thead> <tbody> <tr> <td>2019</td> <td>11,06</td> </tr> <tr> <td>2020</td> <td>11,07</td> </tr> <tr> <td>2021</td> <td>11,00</td> </tr> </tbody> </table>			Année	Km canalisations	2019	11,06	2020	11,07	2021	11,00																
Année	Km canalisations																									
2019	11,06																									
2020	11,07																									
2021	11,00																									
<p><b>Exploitant :</b> SA GRDF</p> <p><b>Forme juridique :</b> SA</p> <p><b>Adresse :</b> 10, viauduc Kennedy 54007 NANCY CEDEX</p> <p><b>Capital :</b> 1 800 745 019 €</p> <p><b>Société dédiée :</b> NON</p> <p><b>Société Mère :</b></p>																										
<p><b>Établissement</b></p> <p><b>Situé à :</b> Allée Philippe Lebon, 57950 Montigny-Lès-Metz</p> <p><b>Nature du contrat :</b> Concession</p> <p><b>Signé le :</b> 27/02/2001</p> <p><b>Avec effet au :</b> 27/02/2001</p> <p><b>Échéance :</b> 26/02/2031</p> <p><b>Durée :</b> 30 ans</p>																										
<p><b>Chiffre d'Affaires (délégataire)</b></p> <p><b>Résultat Net</b></p> <p><b>Redevances</b></p> <p><b>Investissements réalisés</b></p> <p><b>Nb clients</b></p>																										






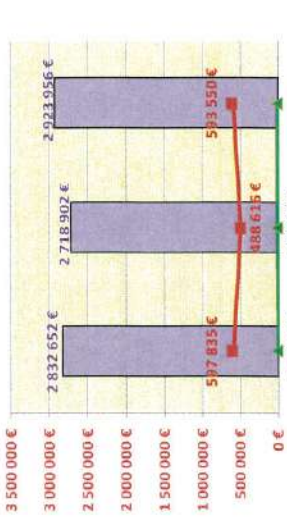




## Tableau de bord - Délégations de Service Public

<p><b>Service :</b> Direction Organisation, Méthodes, Contrôle de Gestion, Evaluation</p> <p><b>Année :</b> 2021</p> <p><b>Service gestionnaire :</b> Direction du Cycle de l'Eau et de l'Energie</p>		<p><b>Code délégation :</b> GRDF-METZ</p> <p><b>Réseau de gaz GRDF METZ</b></p>		<p><b>Date :</b> 7 septembre 2022</p> <p><b>Politique publique :</b> Améliorer la qualité de vie</p> <p><b>Domaine d'activité :</b> Energie</p>																									
<p><b>INDICATEURS</b></p> <p>• <b>Activité</b></p>																													
<p><b>Établissement</b></p> <p><b>Situé à :</b> Allée Philippe Lebon, 57950 Montigny-Les-Metz</p> <p><b>Nature du contrat :</b> Concession</p> <p><b>Signé le :</b> 24/04/2002</p> <p><b>Avec effet au :</b> 24/04/2002</p> <p><b>Échéance :</b> 24/04/2032</p> <p><b>Durée :</b> 30 ans</p>																													
<p><b>Exploitant :</b> SA GRDF</p> <p><b>Forme juridique :</b> SA</p> <p><b>Adresse :</b> 10, viaduc Kennedy 54007 NANCY CEDEX</p> <p><b>Capital :</b> 1 800 745 020 €</p> <p><b>Société dédiée :</b> NON</p> <p><b>Société Mère :</b> -</p>																													
<p><b>Éléments Financiers (En euros)</b></p> <table border="1"> <thead> <tr> <th></th> <th>2019</th> <th>2020</th> <th>2021</th> </tr> </thead> <tbody> <tr> <td>Chiffre d'Affaires (déléataire)</td> <td>12 135 448 €</td> <td>11 724 666 €</td> <td>12 495 358 €</td> </tr> <tr> <td>Résultat Net</td> <td>1 993 138 €</td> <td>1 732 805 €</td> <td>2 144 874 €</td> </tr> <tr> <td>Redevances</td> <td>71 962 €</td> <td>74 893 €</td> <td>76 076 €</td> </tr> <tr> <td>Investissements réalisés</td> <td>3 530 000 €</td> <td>1 600 000 €</td> <td>3 304 000 €</td> </tr> <tr> <td>Nb clients</td> <td>40 795</td> <td>40 340</td> <td>40 082</td> </tr> </tbody> </table>							2019	2020	2021	Chiffre d'Affaires (déléataire)	12 135 448 €	11 724 666 €	12 495 358 €	Résultat Net	1 993 138 €	1 732 805 €	2 144 874 €	Redevances	71 962 €	74 893 €	76 076 €	Investissements réalisés	3 530 000 €	1 600 000 €	3 304 000 €	Nb clients	40 795	40 340	40 082
	2019	2020	2021																										
Chiffre d'Affaires (déléataire)	12 135 448 €	11 724 666 €	12 495 358 €																										
Résultat Net	1 993 138 €	1 732 805 €	2 144 874 €																										
Redevances	71 962 €	74 893 €	76 076 €																										
Investissements réalisés	3 530 000 €	1 600 000 €	3 304 000 €																										
Nb clients	40 795	40 340	40 082																										
<p><b>Chiffre d'Affaires (déléataire) - Résultat Net - Redevances</b></p> <table border="1"> <thead> <tr> <th>Year</th> <th>Chiffre d'Affaires (déléataire)</th> <th>Résultat Net</th> <th>Redevances</th> </tr> </thead> <tbody> <tr> <td>2019</td> <td>12 135 448 €</td> <td>1 993 138 €</td> <td>71 962 €</td> </tr> <tr> <td>2020</td> <td>11 724 666 €</td> <td>1 732 805 €</td> <td>74 893 €</td> </tr> <tr> <td>2021</td> <td>12 495 358 €</td> <td>2 144 874 €</td> <td>76 076 €</td> </tr> </tbody> </table>						Year	Chiffre d'Affaires (déléataire)	Résultat Net	Redevances	2019	12 135 448 €	1 993 138 €	71 962 €	2020	11 724 666 €	1 732 805 €	74 893 €	2021	12 495 358 €	2 144 874 €	76 076 €								
Year	Chiffre d'Affaires (déléataire)	Résultat Net	Redevances																										
2019	12 135 448 €	1 993 138 €	71 962 €																										
2020	11 724 666 €	1 732 805 €	74 893 €																										
2021	12 495 358 €	2 144 874 €	76 076 €																										
<p><b>Investissements réalisés</b></p> <table border="1"> <thead> <tr> <th>Year</th> <th>Investissements réalisés</th> </tr> </thead> <tbody> <tr> <td>2019</td> <td>3 530 000 €</td> </tr> <tr> <td>2020</td> <td>1 600 000 €</td> </tr> <tr> <td>2021</td> <td>3 304 000 €</td> </tr> </tbody> </table>						Year	Investissements réalisés	2019	3 530 000 €	2020	1 600 000 €	2021	3 304 000 €																
Year	Investissements réalisés																												
2019	3 530 000 €																												
2020	1 600 000 €																												
2021	3 304 000 €																												
<p><b>Km canalisations</b></p> <table border="1"> <thead> <tr> <th>Year</th> <th>Km canalisations</th> </tr> </thead> <tbody> <tr> <td>2019</td> <td>315,33</td> </tr> <tr> <td>2020</td> <td>315,38</td> </tr> <tr> <td>2021</td> <td>314,00</td> </tr> </tbody> </table>						Year	Km canalisations	2019	315,33	2020	315,38	2021	314,00																
Year	Km canalisations																												
2019	315,33																												
2020	315,38																												
2021	314,00																												



## Tableau de bord - Délégations de Service Public

<p><b>Service :</b> Direction Organisation, Méthodes, Contrôle de Gestion, Evaluation</p> <p><b>Année :</b> 2021</p> <p><b>Service gestionnaire :</b> Direction du Cycle de l'Eau et de l'Energie</p>		<p><b>Code de délégation :</b> GRDF-MEY</p> <p><b>Date :</b> 7 septembre 2022</p>																								
<p><b>Service :</b> Direction Organisation, Méthodes, Contrôle de Gestion, Evaluation</p> <p><b>Année :</b> 2021</p> <p><b>Service gestionnaire :</b> Direction du Cycle de l'Eau et de l'Energie</p>		<p><b>Code de délégation :</b> GRDF-MEY</p> <p><b>Date :</b> 7 septembre 2022</p>																								
<p><b>Politique publique :</b> Améliorer la qualité de vie</p> <p><b>Domaine d'activité :</b> Energie</p>																										
<p><b>INDICATEURS</b></p> <p>↳ <b>Activité</b></p>																										
<p><b>Eléments Financiers (En euros)</b></p>																										
<table border="1"> <thead> <tr> <th></th> <th>2019</th> <th>2020</th> <th>2021</th> </tr> </thead> <tbody> <tr> <td>Chiffre d'Affaires (délégataire)</td> <td>23 602 €</td> <td>22 442 €</td> <td>25 258 €</td> </tr> <tr> <td>Résultat Net</td> <td>-4 241 €</td> <td>-5 813 €</td> <td>-2 513 €</td> </tr> <tr> <td>Redevances</td> <td>484 €</td> <td>510 €</td> <td>516 €</td> </tr> <tr> <td>Investissements réalisés</td> <td>8 075 €</td> <td>8 592 €</td> <td>6 283 €</td> </tr> <tr> <td>Nb clients</td> <td>85</td> <td>87</td> <td>88</td> </tr> </tbody> </table>				2019	2020	2021	Chiffre d'Affaires (délégataire)	23 602 €	22 442 €	25 258 €	Résultat Net	-4 241 €	-5 813 €	-2 513 €	Redevances	484 €	510 €	516 €	Investissements réalisés	8 075 €	8 592 €	6 283 €	Nb clients	85	87	88
	2019	2020	2021																							
Chiffre d'Affaires (délégataire)	23 602 €	22 442 €	25 258 €																							
Résultat Net	-4 241 €	-5 813 €	-2 513 €																							
Redevances	484 €	510 €	516 €																							
Investissements réalisés	8 075 €	8 592 €	6 283 €																							
Nb clients	85	87	88																							
<p><b>Nb clients</b></p> <table border="1"> <thead> <tr> <th>Année</th> <th>Nb clients</th> </tr> </thead> <tbody> <tr> <td>2019</td> <td>85</td> </tr> <tr> <td>2020</td> <td>87</td> </tr> <tr> <td>2021</td> <td>88</td> </tr> </tbody> </table>			Année	Nb clients	2019	85	2020	87	2021	88																
Année	Nb clients																									
2019	85																									
2020	87																									
2021	88																									
<p><b>Investissements réalisés</b></p> <table border="1"> <thead> <tr> <th>Année</th> <th>Investissements réalisés (€)</th> </tr> </thead> <tbody> <tr> <td>2019</td> <td>8 075 €</td> </tr> <tr> <td>2020</td> <td>8 592 €</td> </tr> <tr> <td>2021</td> <td>6 283 €</td> </tr> </tbody> </table>			Année	Investissements réalisés (€)	2019	8 075 €	2020	8 592 €	2021	6 283 €																
Année	Investissements réalisés (€)																									
2019	8 075 €																									
2020	8 592 €																									
2021	6 283 €																									
<p><b>Km canalisations</b></p> <table border="1"> <thead> <tr> <th>Année</th> <th>Km canalisations</th> </tr> </thead> <tbody> <tr> <td>2019</td> <td>1,60</td> </tr> <tr> <td>2020</td> <td>1,63</td> </tr> <tr> <td>2021</td> <td>1,64</td> </tr> </tbody> </table>			Année	Km canalisations	2019	1,60	2020	1,63	2021	1,64																
Année	Km canalisations																									
2019	1,60																									
2020	1,63																									
2021	1,64																									
<p><b>Chiffre d'Affaires (délégataire)</b></p> <table border="1"> <thead> <tr> <th>Année</th> <th>Chiffre d'Affaires (délégataire) (€)</th> <th>Résultat Net (€)</th> </tr> </thead> <tbody> <tr> <td>2019</td> <td>23 602 €</td> <td>-4 241 €</td> </tr> <tr> <td>2020</td> <td>22 442 €</td> <td>-5 813 €</td> </tr> <tr> <td>2021</td> <td>25 258 €</td> <td>-2 513 €</td> </tr> </tbody> </table>			Année	Chiffre d'Affaires (délégataire) (€)	Résultat Net (€)	2019	23 602 €	-4 241 €	2020	22 442 €	-5 813 €	2021	25 258 €	-2 513 €												
Année	Chiffre d'Affaires (délégataire) (€)	Résultat Net (€)																								
2019	23 602 €	-4 241 €																								
2020	22 442 €	-5 813 €																								
2021	25 258 €	-2 513 €																								
<p><b>Exploitant :</b></p> <table border="1"> <tr> <td><b>Raison sociale :</b></td> <td>SA GRDF</td> </tr> <tr> <td><b>Forme juridique :</b></td> <td>SA</td> </tr> <tr> <td><b>Adresse :</b></td> <td>10, Viaduc Kennedy, 54007 NANCY CEDEX</td> </tr> <tr> <td><b>Capital :</b></td> <td>1 800 745 021 €</td> </tr> <tr> <td><b>Sociétés déléguées :</b></td> <td>NON</td> </tr> <tr> <td><b>Société Mère :</b></td> <td>-</td> </tr> </table>			<b>Raison sociale :</b>	SA GRDF	<b>Forme juridique :</b>	SA	<b>Adresse :</b>	10, Viaduc Kennedy, 54007 NANCY CEDEX	<b>Capital :</b>	1 800 745 021 €	<b>Sociétés déléguées :</b>	NON	<b>Société Mère :</b>	-												
<b>Raison sociale :</b>	SA GRDF																									
<b>Forme juridique :</b>	SA																									
<b>Adresse :</b>	10, Viaduc Kennedy, 54007 NANCY CEDEX																									
<b>Capital :</b>	1 800 745 021 €																									
<b>Sociétés déléguées :</b>	NON																									
<b>Société Mère :</b>	-																									
<p><b>Etablissement</b></p> <p><b>Situé à :</b> Allée Philippe Lebon, 57950 Montigny-Lès-Metz</p> <p><b>Nature du contrat :</b> Concession</p> <p><b>Signé le :</b> 03/08/2005</p> <p><b>Avec effet au :</b> 03/08/2005</p> <p><b>Échéance :</b> 02/08/2035</p> <p><b>Durée :</b> 30 ans</p>																										


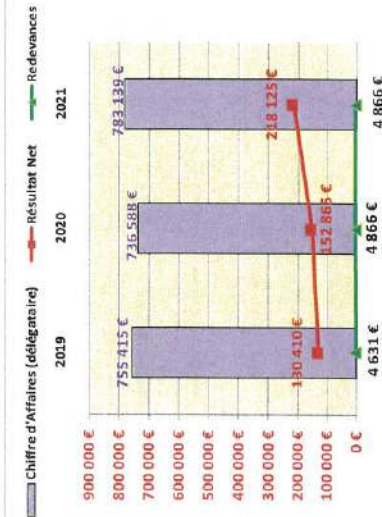
		<h3>Tableau de bord - Délégations de Service Public</h3>																									
<p><b>Service :</b> Direction Organisation, Méthodes, Contrôle de Gestion, Evaluation</p> <p><b>Année :</b> 2021</p> <p><b>Service gestionnaire :</b> Direction du Cycle de l'Eau et de l'Energie</p>		<p><b>Code délégation :</b> GRDF-MONTIGNY</p>	<p><b>Date :</b> 7 septembre 2022</p>																								
<p><b>Service gestionnaire :</b> Direction du Cycle de l'Eau et de l'Energie</p>		<p><b>Politique publique :</b> Améliorer la qualité de vie</p> <p><b>Domaine d'activité :</b> Energie</p>																									
<h2>Réseau de gaz GRDF MONTIGNY-LÈS-METZ</h2>																											
<h3>INDICATEURS</h3>																											
<p>↓ Activité</p>																											
<p><b>Eléments Financiers (En euros)</b></p>																											
<table border="1"> <thead> <tr> <th></th> <th>2019</th> <th>2020</th> <th>2021</th> </tr> </thead> <tbody> <tr> <td>Chiffre d'Affaires (délégataire)</td> <td>2 832 652 €</td> <td>2 718 902 €</td> <td>2 923 956 €</td> </tr> <tr> <td>Résultat Net</td> <td>597 835 €</td> <td>488 616 €</td> <td>593 550 €</td> </tr> <tr> <td>Redevances</td> <td>12 467 €</td> <td>13 229 €</td> <td>13 598 €</td> </tr> <tr> <td>Investissements réalisés</td> <td>351 235 €</td> <td>253 900 €</td> <td>590 000 €</td> </tr> <tr> <td>Nb clients</td> <td>9 758</td> <td>9 697</td> <td>9 661</td> </tr> </tbody> </table>					2019	2020	2021	Chiffre d'Affaires (délégataire)	2 832 652 €	2 718 902 €	2 923 956 €	Résultat Net	597 835 €	488 616 €	593 550 €	Redevances	12 467 €	13 229 €	13 598 €	Investissements réalisés	351 235 €	253 900 €	590 000 €	Nb clients	9 758	9 697	9 661
	2019	2020	2021																								
Chiffre d'Affaires (délégataire)	2 832 652 €	2 718 902 €	2 923 956 €																								
Résultat Net	597 835 €	488 616 €	593 550 €																								
Redevances	12 467 €	13 229 €	13 598 €																								
Investissements réalisés	351 235 €	253 900 €	590 000 €																								
Nb clients	9 758	9 697	9 661																								
<p><b>Nb clients</b></p> 		<p><b>Investissements réalisés</b></p> 																									
<p><b>Km canalisations</b></p> <table border="1"> <tbody> <tr> <td>2019</td> <td>64,29</td> </tr> <tr> <td>2020</td> <td>64,33</td> </tr> <tr> <td>2021</td> <td>65,00</td> </tr> </tbody> </table>		2019	64,29	2020	64,33	2021	65,00	<p><b>Chiffre d'Affaires (délégataire)</b></p> 																			
2019	64,29																										
2020	64,33																										
2021	65,00																										
<p><b>Exploitant :</b></p>		<p><b>Résultat Net</b></p> 																									
<p><b>Raison sociale :</b> SA GRDF</p>		<p><b>Redevances</b></p> 																									
<p><b>Forme juridique :</b> SA</p>		<p><b>Investissements réalisés</b></p> 																									
<p><b>Adresse :</b> 10, Viaduc Kennedy 54007 NANCY CEDEX</p>		<p><b>Nb clients</b></p> 																									
<p><b>Capital :</b> 1 800 745 022 €</p>		<p><b>Chiffre d'Affaires (délégataire)</b></p>																									
<p><b>Société dédiée :</b> NON</p>		<p><b>Résultat Net</b></p>																									
<p><b>Société Mère :</b></p>		<p><b>Redevances</b></p>																									


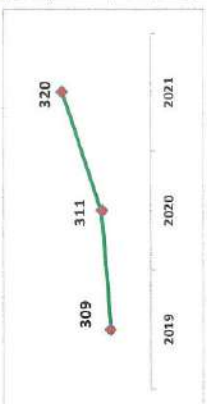






## Tableau de bord - Délégations de Service Public

Direction Organisation, Méthodes, Contrôle de Gestion, Evaluation Service : GRDF-MOULUNS Code délégation : GRDF-MOULUNS Date : 7 septembre 2022																													
Année : 2021 Politique publique : Améliorer la qualité de vie Service gestionnaire : Direction du Cycle de l'Eau et de l'Energie Domaine d'activité : Energie																													
<b>Réseau de gaz GRDF MOULINS-LÈS-METZ</b>																													
INDICATEURS																													
* Activité																													
Éléments Financiers (En euros)																													
<table border="1"> <thead> <tr> <th></th> <th>2019</th> <th>2020</th> <th>2021</th> </tr> </thead> <tbody> <tr> <td>Nb clients</td> <td>2 328</td> <td>2 318</td> <td>2 316</td> </tr> <tr> <td>Chiffre d'Affaires (délégataire)</td> <td>755 415 €</td> <td>736 588 €</td> <td>783 135 €</td> </tr> <tr> <td>Résultat Net</td> <td>130 410 €</td> <td>152 865 €</td> <td>218 125 €</td> </tr> <tr> <td>Redevances</td> <td>4 631 €</td> <td>4 866 €</td> <td>4 866 €</td> </tr> <tr> <td>Investissements réalisés</td> <td>101 709 €</td> <td>95 700 €</td> <td>67 000 €</td> </tr> <tr> <td>Nb clients</td> <td>2 328</td> <td>2 318</td> <td>2 316</td> </tr> </tbody> </table>			2019	2020	2021	Nb clients	2 328	2 318	2 316	Chiffre d'Affaires (délégataire)	755 415 €	736 588 €	783 135 €	Résultat Net	130 410 €	152 865 €	218 125 €	Redevances	4 631 €	4 866 €	4 866 €	Investissements réalisés	101 709 €	95 700 €	67 000 €	Nb clients	2 328	2 318	2 316
	2019	2020	2021																										
Nb clients	2 328	2 318	2 316																										
Chiffre d'Affaires (délégataire)	755 415 €	736 588 €	783 135 €																										
Résultat Net	130 410 €	152 865 €	218 125 €																										
Redevances	4 631 €	4 866 €	4 866 €																										
Investissements réalisés	101 709 €	95 700 €	67 000 €																										
Nb clients	2 328	2 318	2 316																										
<table border="1"> <thead> <tr> <th>Investissements réalisés</th> <th>2019</th> <th>2020</th> <th>2021</th> </tr> </thead> <tbody> <tr> <td>Investissements réalisés</td> <td>101 709 €</td> <td>95 700 €</td> <td>67 000 €</td> </tr> </tbody> </table>		Investissements réalisés	2019	2020	2021	Investissements réalisés	101 709 €	95 700 €	67 000 €																				
Investissements réalisés	2019	2020	2021																										
Investissements réalisés	101 709 €	95 700 €	67 000 €																										
<table border="1"> <thead> <tr> <th>Km canalisations</th> <th>2019</th> <th>2020</th> <th>2021</th> </tr> </thead> <tbody> <tr> <td>2019</td> <td>32,06</td> <td></td> <td></td> </tr> <tr> <td>2020</td> <td></td> <td>32,22</td> <td></td> </tr> <tr> <td>2021</td> <td></td> <td></td> <td>32,00</td> </tr> </tbody> </table>		Km canalisations	2019	2020	2021	2019	32,06			2020		32,22		2021			32,00												
Km canalisations	2019	2020	2021																										
2019	32,06																												
2020		32,22																											
2021			32,00																										
Exploitant : SA GRDF																													
Forme Juridique : SA																													
Adresse : 10, viaduc Kennedy 54007 NANCY CEDEX																													
Capital : 1 800 745 023 €																													
Société déléguée : NON																													
Société Mère :																													


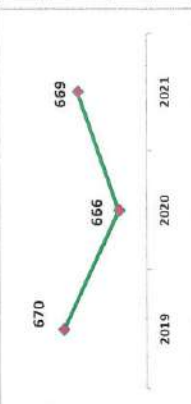

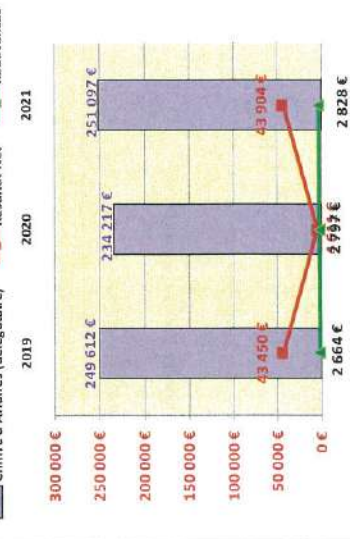








		<h3>Tableau de bord - Délégations de Service Public</h3>		
<b>Service :</b> Direction Organisation, Méthodes, Contrôle de Gestion, Evaluation <b>Année :</b> 2021 <b>Service gestionnaire :</b> Direction du Cycle de l'Eau et de l'Energie		<b>Code délégation :</b> GRDF-NOISSEVILLE	<b>Date :</b> 7 septembre 2022	
		<b>Politique publique :</b> Améliorer la qualité de vie <b>Domaine d'activité :</b> Energie		
<h2>Réseau de gaz GRDF NOISSEVILLE</h2>				
<b>INDICATEURS</b> <b>↓ Activité</b>				
<b>Eléments Financiers (En euros)</b>				
		2019	2020	2021
<b>Nb clients</b>		309	311	320
				
<b>Chiffre d'Affaires (déléataire)</b>		95 601 €	92 084 €	103 489 €
<b>Résultat Net</b>		20 632 €	-5 765 €	3 852 €
<b>Redevances</b>		1 338 €	1 790 €	1 534 €
<b>Investissements réalisés</b>		12 355 €	140 900 €	50 000 €
<b>Nb clients</b>		309	311	320
				
<b>Chiffre d'Affaires (déléataire)</b>		95 601 €	92 084 €	103 489 €
<b>Résultat Net</b>		20 632 €	-5 765 €	3 852 €
<b>Redevances</b>		1 338 €	1 790 €	1 534 €
<b>Investissements réalisés</b>		12 355 €	140 900 €	50 000 €
<b>Km canalisations</b>		6,41	7,61	7,68
				
<b>Exploitant :</b>		SA GRDF		
<b>Raison sociale :</b>		SA		
<b>Forme Juridique :</b>		10, v/Induc Kennedy 54007 NANCY CEDEX		
<b>Adresse :</b>		1 800 745 024 €		
<b>Capital :</b>		NON		
<b>Société dédiée :</b>				
<b>Société Mère :</b>				




## Tableau de bord - Délégations de Service Public

<p><b>Service :</b> Direction Organisation, Méthodes, Contrôle de Gestion, Evaluation</p> <p><b>Année :</b> 2021</p> <p><b>Service gestionnaire :</b> Direction du Cycle de l'Eau et de l'Energie</p>		<p><b>Code délégation :</b> GRDF-NOUILLY</p> <p><b>Date :</b> 7 septembre 2022</p>																								
<p><b>Service :</b> Direction Organisation, Méthodes, Contrôle de Gestion, Evaluation</p> <p><b>Année :</b> 2021</p> <p><b>Service gestionnaire :</b> Direction du Cycle de l'Eau et de l'Energie</p>		<p><b>Politique publique :</b> Améliorer la qualité de vie</p> <p><b>Domaine d'activité :</b> Energie</p>																								
<p><b>Réseau de gaz GRDF NOUILLY</b></p>																										
<p><b>INDICATEURS</b></p> <p>↓ <b>Activité</b></p>																										
<p><b>Eléments Financiers (En euros)</b></p>																										
<table border="1"> <thead> <tr> <th></th> <th>2019</th> <th>2020</th> <th>2021</th> </tr> </thead> <tbody> <tr> <td>Chiffre d'Affaires (délégataire)</td> <td>42 819 €</td> <td>41 793 €</td> <td>45 653 €</td> </tr> <tr> <td>Résultat Net</td> <td>4 356 €</td> <td>-9 107 €</td> <td>-707 €</td> </tr> <tr> <td>Redevances</td> <td>222 €</td> <td>240 €</td> <td>244 €</td> </tr> <tr> <td>Investissements réalisés</td> <td>1 618 €</td> <td>17 100 €</td> <td>5 508 €</td> </tr> <tr> <td>Nb clients</td> <td>139</td> <td>139</td> <td>139</td> </tr> </tbody> </table>				2019	2020	2021	Chiffre d'Affaires (délégataire)	42 819 €	41 793 €	45 653 €	Résultat Net	4 356 €	-9 107 €	-707 €	Redevances	222 €	240 €	244 €	Investissements réalisés	1 618 €	17 100 €	5 508 €	Nb clients	139	139	139
	2019	2020	2021																							
Chiffre d'Affaires (délégataire)	42 819 €	41 793 €	45 653 €																							
Résultat Net	4 356 €	-9 107 €	-707 €																							
Redevances	222 €	240 €	244 €																							
Investissements réalisés	1 618 €	17 100 €	5 508 €																							
Nb clients	139	139	139																							
<p><b>Nb clients</b></p> <table border="1"> <thead> <tr> <th>Année</th> <th>Nb clients</th> </tr> </thead> <tbody> <tr> <td>2019</td> <td>139</td> </tr> <tr> <td>2020</td> <td>139</td> </tr> <tr> <td>2021</td> <td>139</td> </tr> </tbody> </table>			Année	Nb clients	2019	139	2020	139	2021	139																
Année	Nb clients																									
2019	139																									
2020	139																									
2021	139																									
<p><b>Investissements réalisés</b></p> <table border="1"> <thead> <tr> <th>Année</th> <th>Investissements réalisés</th> </tr> </thead> <tbody> <tr> <td>2019</td> <td>1 618 €</td> </tr> <tr> <td>2020</td> <td>17 100 €</td> </tr> <tr> <td>2021</td> <td>5 508 €</td> </tr> </tbody> </table>			Année	Investissements réalisés	2019	1 618 €	2020	17 100 €	2021	5 508 €																
Année	Investissements réalisés																									
2019	1 618 €																									
2020	17 100 €																									
2021	5 508 €																									
<p><b>Km canalisations</b></p> <table border="1"> <thead> <tr> <th>Année</th> <th>Km canalisations</th> </tr> </thead> <tbody> <tr> <td>2019</td> <td>4,76</td> </tr> <tr> <td>2020</td> <td>4,76</td> </tr> <tr> <td>2021</td> <td>4,76</td> </tr> </tbody> </table>			Année	Km canalisations	2019	4,76	2020	4,76	2021	4,76																
Année	Km canalisations																									
2019	4,76																									
2020	4,76																									
2021	4,76																									
<p><b>Exploitant :</b></p> <table border="1"> <tr> <td>Raison sociale :</td> <td>SA GRDF</td> </tr> <tr> <td>Forme juridique :</td> <td>SA</td> </tr> <tr> <td>Adresse :</td> <td>10, Viaduc Kennedy 54007 NANCY CEDEX</td> </tr> <tr> <td>Capital :</td> <td>1 800 745 025 €</td> </tr> <tr> <td>Société dédiée :</td> <td>NON</td> </tr> <tr> <td>Société Mère :</td> <td>-</td> </tr> </table>			Raison sociale :	SA GRDF	Forme juridique :	SA	Adresse :	10, Viaduc Kennedy 54007 NANCY CEDEX	Capital :	1 800 745 025 €	Société dédiée :	NON	Société Mère :	-												
Raison sociale :	SA GRDF																									
Forme juridique :	SA																									
Adresse :	10, Viaduc Kennedy 54007 NANCY CEDEX																									
Capital :	1 800 745 025 €																									
Société dédiée :	NON																									
Société Mère :	-																									
<p><b>Eléments Financiers (En euros)</b></p> <table border="1"> <thead> <tr> <th>Année</th> <th>Chiffre d'Affaires (délégataire)</th> <th>Résultat Net</th> <th>Redevances</th> </tr> </thead> <tbody> <tr> <td>2019</td> <td>42 819 €</td> <td>4 356 €</td> <td>222 €</td> </tr> <tr> <td>2020</td> <td>41 793 €</td> <td>-9 107 €</td> <td>240 €</td> </tr> <tr> <td>2021</td> <td>45 653 €</td> <td>-707 €</td> <td>244 €</td> </tr> </tbody> </table>			Année	Chiffre d'Affaires (délégataire)	Résultat Net	Redevances	2019	42 819 €	4 356 €	222 €	2020	41 793 €	-9 107 €	240 €	2021	45 653 €	-707 €	244 €								
Année	Chiffre d'Affaires (délégataire)	Résultat Net	Redevances																							
2019	42 819 €	4 356 €	222 €																							
2020	41 793 €	-9 107 €	240 €																							
2021	45 653 €	-707 €	244 €																							

		<h3>Tableau de bord - Délégations de Service Public</h3>																									
<b>Service :</b> Direction Organisation, Méthodes, Contrôle de Gestion, Evaluation <b>Année :</b> 2021 <b>Service gestionnaire :</b> Direction du Cycle de l'Eau et de l'Energie		<b>Code délégation :</b> GRDF-PELTRE <h2 style="text-align: center;">Réseau de gaz GRDF PELTRE</h2>																									
<b>Date :</b> 7 septembre 2022 <b>Politique publique :</b> Améliorer la qualité de vie <b>Domaine d'activité :</b> Energie																											
INDICATEURS																											
● Activité																											
Eléments Financiers (En euros)																											
<b>Nb clients</b> 		<table border="1"> <thead> <tr> <th></th> <th>2019</th> <th>2020</th> <th>2021</th> </tr> </thead> <tbody> <tr> <td>Chiffre d'Affaires (délégataire)</td> <td>249 612 €</td> <td>234 217 €</td> <td>251 097 €</td> </tr> <tr> <td>Résultat Net</td> <td>43 450 €</td> <td>4 611 €</td> <td>43 904 €</td> </tr> <tr> <td>Redevances</td> <td>2 664 €</td> <td>2 797 €</td> <td>2 828 €</td> </tr> <tr> <td>Investissements réalisés</td> <td>71 678 €</td> <td>46 200 €</td> <td>20 000 €</td> </tr> <tr> <td>Nb clients</td> <td>670</td> <td>666</td> <td>669</td> </tr> </tbody> </table>			2019	2020	2021	Chiffre d'Affaires (délégataire)	249 612 €	234 217 €	251 097 €	Résultat Net	43 450 €	4 611 €	43 904 €	Redevances	2 664 €	2 797 €	2 828 €	Investissements réalisés	71 678 €	46 200 €	20 000 €	Nb clients	670	666	669
	2019	2020	2021																								
Chiffre d'Affaires (délégataire)	249 612 €	234 217 €	251 097 €																								
Résultat Net	43 450 €	4 611 €	43 904 €																								
Redevances	2 664 €	2 797 €	2 828 €																								
Investissements réalisés	71 678 €	46 200 €	20 000 €																								
Nb clients	670	666	669																								
<b>Investissements réalisés</b> 																											
<b>km canalisations</b> 2019 : 19,04 2020 : 19,04 2021 : 19,00																											
<b>Exploitant :</b> <b>Raison sociale :</b> SA GRDF <b>Forme juridique :</b> SA <b>Adresse :</b> 10, viauduc Kennedy 54007 NANCY CEDEX <b>Capital :</b> 1 800 745 026 € <b>Société déléguée :</b> NON <b>Société Mère :</b>																											

		<h3>Tableau de bord - Délégations de Service Public</h3>																									
<b>Service :</b> Direction Organisation, Méthodes, Contrôle de Gestion, Evaluation <b>Année :</b> 2021		<b>Code délégation :</b> GRDF-PLAPPEVILLE																									
<b>Service gestionnaire :</b> Direction du Cycle de l'Eau et de l'Energie		<h2>Réseau de gaz GRDF PLAPPEVILLE</h2>																									
<b>Date :</b> 7 septembre 2022 <b>Politique publique :</b> Améliorer la qualité de vie <b>Domaine d'activité :</b> Energie																											
<b>INDICATEURS</b>																											
<b>↓ Activité</b>																											
<b>Eléments Financiers (En euros)</b>																											
<table border="1"> <thead> <tr> <th></th> <th>2019</th> <th>2020</th> <th>2021</th> </tr> </thead> <tbody> <tr> <td>Chiffre d'Affaires (délégataire)</td> <td>252 392 €</td> <td>244 143 €</td> <td>264 726 €</td> </tr> <tr> <td>Résultat Net</td> <td>50 380 €</td> <td>87 116 €</td> <td>82 223 €</td> </tr> <tr> <td>Redevances</td> <td>2 169 €</td> <td>2 271 €</td> <td>2 290 €</td> </tr> <tr> <td>Investissements réalisés</td> <td>76 059 €</td> <td>30 300 €</td> <td>26 000 €</td> </tr> <tr> <td>Nb clients</td> <td>710</td> <td>710</td> <td>711</td> </tr> </tbody> </table>					2019	2020	2021	Chiffre d'Affaires (délégataire)	252 392 €	244 143 €	264 726 €	Résultat Net	50 380 €	87 116 €	82 223 €	Redevances	2 169 €	2 271 €	2 290 €	Investissements réalisés	76 059 €	30 300 €	26 000 €	Nb clients	710	710	711
	2019	2020	2021																								
Chiffre d'Affaires (délégataire)	252 392 €	244 143 €	264 726 €																								
Résultat Net	50 380 €	87 116 €	82 223 €																								
Redevances	2 169 €	2 271 €	2 290 €																								
Investissements réalisés	76 059 €	30 300 €	26 000 €																								
Nb clients	710	710	711																								
<b>Nb clients</b> 		<b>Investissements réalisés</b> 																									
<b>Chiffre d'Affaires (délégataire)</b> 		<b>Résultat Net</b> 																									
<b>Redevances</b> 		<b>Nb clients</b> 																									
<b>Investissements réalisés</b> 		<b>Km canalisations</b> 2019 : 11,76 2020 : 11,77 2021 : 12,00																									
<b>Etablissement</b> Allée Philippe Lebon, 57950 Montigny-Lès-Metz																											
<b>Situé à :</b> Concession 01/08/2015 01/08/2015 <b>Échéance :</b> 31/07/2045 Durée : 30 ans																											
<b>Exploitant :</b> SA GRDF		<b>Forme Juridique :</b> SA																									
<b>Raison sociale :</b> SA GRDF		<b>Adresse :</b> 10, viaduc Kennedy 54007 NANCY CEDEX																									
<b>Capital :</b> 1 800 745 017 €		<b>Société dédiée :</b> NON																									
<b>Société Mère :</b>																											

		<h2 style="text-align: center;">Tableau de bord - Délégations de Service Public</h2>	
<p><b>Service :</b> Direction Organisation, Méthodes, Contrôle de Gestion, Évaluation</p> <p><b>Année :</b> 2021</p> <p><b>Service gestionnaire :</b> Direction du Cycle de l'Eau et de l'Énergie</p>		<p><b>Code délégation :</b> GRDF-POUILLY</p> <p style="text-align: center;"><b>Réseau de gaz GRDF POUILLY</b></p>	
<p><b>Date :</b> 7 septembre 2022</p> <p><b>Politique publique :</b> Améliorer la qualité de vie</p> <p><b>Domaine d'activité :</b> Énergie</p>			
<b>INDICATEURS</b>			
↓ <b>Activité</b>			
<b>Éléments Financiers (En euros)</b>			
	2019	2020	2021
Chiffre d'Affaires (dégagatoire)	88 815 €	84 380 €	105 316 €
Résultat Net	-27 572 €	-26 251 €	-26 303 €
Redevances	1 281 €	1 521 €	1 399 €
Investissements réalisés	61 071 €	37 600 €	40 000 €
Nb clients	267	283	314

Nb clients	
2019	267
2020	283
2021	314

Investissements réalisés	
2019	61 071 €
2020	37 600 €
2021	40 000 €

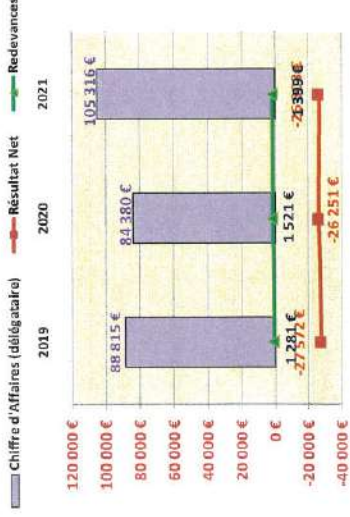
Km canalisations	
2019	7,94
2020	7,93
2021	8,13


  

Exploitant :	
Raison sociale :	SA GRDF
Forme juridique :	SA
Adresse :	10, viaduc Kennedy 54007 NANCY CEDEX
Capital :	1 800 745 028 €
Société dédiée :	NON
Société Mère :	-





  


Éléments Financiers (En euros)			
	2019	2020	2021
Chiffre d'Affaires (dégagatoire)	88 815 €	84 380 €	105 316 €
Résultat Net	-27 572 €	-26 251 €	-26 303 €
Redevances	1 281 €	1 521 €	1 399 €
Investissements réalisés	61 071 €	37 600 €	40 000 €
Nb clients	267	283	314

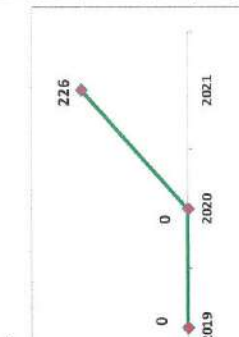



### Tableau de bord - Délégations de Service Public

<p><b>Service :</b> Direction Organisation, Méthodes, Contrôle de Gestion, Evaluation</p> <p><b>Année :</b> 2021</p> <p><b>Service gestionnaire :</b> Direction du Cycle de l'Eau et de l'Energie</p>	<p><b>Code délégation :</b> GRDF-POURNOY</p> <h3>Réseau de gaz GRDF POURNOY - LA- CHÉTIVE</h3>	<p><b>Date :</b> 7 septembre 2022.</p> <p><b>Politique publique :</b> Améliorer la qualité de vie</p> <p><b>Domaine d'activité :</b> Energie</p>													
INDICATEURS															
◆ Activité															
Eléments Financiers (En euros)															
Nb clients	2019 197	2020 200	2021 207												
															
Chiffre d'Affaires (déléataire)	65 976 €	61 947 €	68 982 €												
Résultat Net	11 412 €	-1 212 €	10 225 €												
Redevances	1 100 €	1 130 €	1 141 €												
Investissements réalisés	12 811 €	34 400 €	7 560 €												
															
Nb clients	197	200	207												
															
															
<p><b>Investissements réalisés</b></p> <table border="1" style="width: 100%;"> <tr> <td>2019</td> <td>12 811 €</td> </tr> <tr> <td>2020</td> <td>34 400 €</td> </tr> <tr> <td>2021</td> <td>7 560 €</td> </tr> </table>				2019	12 811 €	2020	34 400 €	2021	7 560 €						
2019	12 811 €														
2020	34 400 €														
2021	7 560 €														
<p><b>Km canalisations</b></p> <table border="1" style="width: 100%;"> <tr> <td>2019</td> <td>4,90</td> </tr> <tr> <td>2020</td> <td>4,90</td> </tr> <tr> <td>2021</td> <td>4,90</td> </tr> </table>				2019	4,90	2020	4,90	2021	4,90						
2019	4,90														
2020	4,90														
2021	4,90														
<p><b>Exploitant :</b></p> <table border="1" style="width: 100%;"> <tr> <td>Raison sociale :</td> <td>SA GRDF</td> </tr> <tr> <td>Forme Juridique :</td> <td>SA</td> </tr> <tr> <td>Adresse :</td> <td>10, Viaduc Kennedy 54007 NANCY CEDEX</td> </tr> <tr> <td>Capital :</td> <td>1 800 745 029 €</td> </tr> <tr> <td>Société dédiée :</td> <td>NON</td> </tr> <tr> <td>Société Mère :</td> <td>-</td> </tr> </table>				Raison sociale :	SA GRDF	Forme Juridique :	SA	Adresse :	10, Viaduc Kennedy 54007 NANCY CEDEX	Capital :	1 800 745 029 €	Société dédiée :	NON	Société Mère :	-
Raison sociale :	SA GRDF														
Forme Juridique :	SA														
Adresse :	10, Viaduc Kennedy 54007 NANCY CEDEX														
Capital :	1 800 745 029 €														
Société dédiée :	NON														
Société Mère :	-														

		<h3 style="text-align: center;">Tableau de bord - Délégations de Service Public</h3>	
<b>Service :</b> Direction Organisation, Méthodes, Contrôle de Gestion, Evaluation <b>Année :</b> 2021		<b>Code délégation :</b> GRDF-RONCOURT	<b>Date :</b> 12 septembre 2022
<b>Service gestionnaire :</b> Direction du Cycle de l'Eau et de l'Energie		<b>Réseau de gaz GRDF RONCOURT</b>	
<p style="text-align: center;">Politique publique : Améliorer la qualité de vie Domaine d'activité : Energie</p>			
<b>INDICATEURS</b>			
<b>↓ Activité</b>			
<b>Eléments Financiers (En euros)</b>			
	2019	2020	2021
Nb clients	0 €	0 €	88 060 €
Chiffre d'Affaires (déléataire)	0 €	0 €	-1 208 €
Résultat Net	0 €	0 €	250 €
Redevances	0 €	0 €	9 429 €
Investissements réalisés	0	0	226
Nb clients	0	0	226




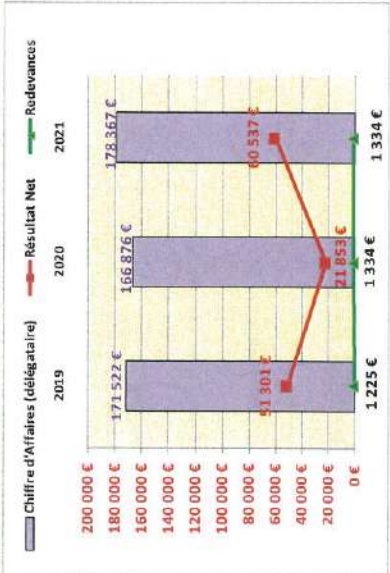
  


	
<b>Investissements réalisés</b> 2019: 0 € 2020: 0 € 2021: 9 429 €	<b>Km canalisations</b> 2019: 0,00 2020: 0,00 2021: 5,64

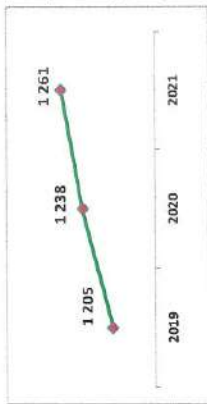






<b>Exploitant :</b> SA GRDF	
<b>Raison sociale :</b> SA GRDF	<b>Forme Juridique :</b> SA
<b>Adresse :</b> 10, viaduc Kennedy 54007 NANCY CEDEX	
<b>Capital :</b> 1 800 745 015 €	<b>Société dédiée :</b> NON
<b>Société Mère :</b> GRDF – EXPLOITATION DU RESEAU DE DISTRIBUTION DE GAZ	



		<h3>Tableau de bord - Délégations de Service Public</h3>																													
<b>Service :</b> Direction Organisation, Méthodes, Contrôle de Gestion, Evaluation Année : 2021		<b>Code délégation :</b> GRDF-ROZÉRIEUILLES <b>Date :</b> 7 septembre 2022																													
<b>Service gestionnaire :</b> Direction du Cycle de l'Eau et de l'Energie		<h2>Réseau de gaz GRDF ROZÉRIEUILLES</h2>																													
INDICATEURS																															
↓ Activité																															
Éléments Financiers (En euros)																															
<table border="1"> <thead> <tr> <th></th> <th>2019</th> <th>2020</th> <th>2021</th> </tr> </thead> <tbody> <tr> <td>Nb clients</td> <td>521</td> <td>522</td> <td>522</td> </tr> <tr> <td>Chiffre d'Affaires (déléataire)</td> <td>171 522 €</td> <td>166 876 €</td> <td>178 367 €</td> </tr> <tr> <td>Résultat Net</td> <td>51 301 €</td> <td>21 853 €</td> <td>60 537 €</td> </tr> <tr> <td>Redevances</td> <td>1 225 €</td> <td>1 334 €</td> <td>1 334 €</td> </tr> <tr> <td>Investissements réalisés</td> <td>25 422 €</td> <td>34 900 €</td> <td>21 000 €</td> </tr> <tr> <td>Nb clients</td> <td>521</td> <td>522</td> <td>522</td> </tr> </tbody> </table>					2019	2020	2021	Nb clients	521	522	522	Chiffre d'Affaires (déléataire)	171 522 €	166 876 €	178 367 €	Résultat Net	51 301 €	21 853 €	60 537 €	Redevances	1 225 €	1 334 €	1 334 €	Investissements réalisés	25 422 €	34 900 €	21 000 €	Nb clients	521	522	522
	2019	2020	2021																												
Nb clients	521	522	522																												
Chiffre d'Affaires (déléataire)	171 522 €	166 876 €	178 367 €																												
Résultat Net	51 301 €	21 853 €	60 537 €																												
Redevances	1 225 €	1 334 €	1 334 €																												
Investissements réalisés	25 422 €	34 900 €	21 000 €																												
Nb clients	521	522	522																												
<b>Établissement</b> Situé à : Allée Philippe Lebon, 57950 Montigny-Les-Metz Nature du contrat : Concession Signé le : 21/03/2000 Avec effet au : 21/03/2000 Échéance : 20/03/2025 Durée : 25 ans																															
<b>Exploitant :</b> Raison sociale : SA GRDF Forme juridique : SA Adresse : 10, viaduc Kennedy 54007 NANCY CEDEX Capital : 1 800 745 030 € Société dédiée : NON Société Mère : -																															
		Km canalisations 2019 : 7,02 2020 : 7,15 2021 : 7,23																													
																															


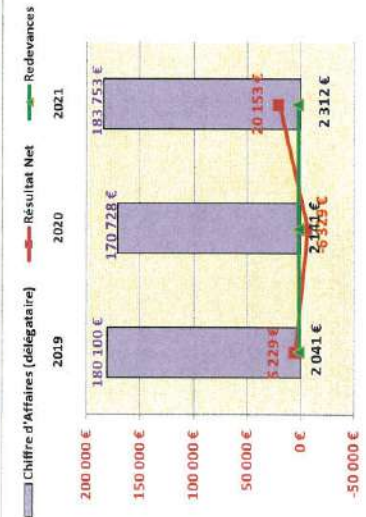


		<b>Tableau de bord - Délégations de Service Public</b>	
<b>Service :</b> Direction Organisation, Méthodes, Contrôle de Gestion, Evaluation <b>Année :</b> 2021		<b>Code délégation :</b> GRDF-ST JULIEN	<b>Date :</b> 7 septembre 2022
<b>Service gestionnaire :</b> Direction du Cycle de l'Eau et de l'Energie		<b>Réseau de gaz GRDF SAINT-JULIEN-LÈS-METZ</b>	
<b>INDICATEURS</b> ↓ <b>Activité</b>			
<b>Elements Financiers (En euros)</b>			
	2019	2020	2021
Chiffre d'Affaires (déléataire)	448 357 €	434 334 €	471 415 €
Résultat Net	98 191 €	97 871 €	122 430 €
Redevances	3 069 €	3 305 €	3 339 €
Investissements réalisés	79 761 €	54 000 €	43 000 €
Nb clients	1 205	1 238	1 261

<b>Nb clients</b> 	<b>Investissements réalisés</b> 
<b>Chiffre d'Affaires (déléataire)</b> 	<b>Résultat Net</b> 
<b>Redevances</b> 	<b>Investissements réalisés</b> 
<b>Nb clients</b> 	<b>Km canalisations</b> 2019: 20,95 2020: 20,95 2021: 21,00

<b>Etablissement</b> Allée Philippe Labon, 57950 Montigny-Lès-Metz Nature du contrat : Concession Signé le : 24/09/1998 Avec effet au : 24/09/1998 Échéance : 23/09/2028 Durée : 30 ans		<b>Exploitant :</b> SA GRDF SA 10, Viaduc Kennedy S4007 NANCY CEDEX Capital : 1 800 745 031 € Société dédiée : NON Société Mère :
---	--	---

		<h3>Tableau de bord - Délégations de Service Public</h3>																									
<b>Service :</b> Direction Organisation, Méthodes, Contrôle de Gestion, Evaluation <b>Année :</b> 2021		<b>Code délégation :</b> GRDF-ST PRIVAT <b>Date :</b> 7 septembre 2022.																									
<b>Service gestionnaire :</b> Direction du Cycle de l'Eau et de l'Energie		<b>Réseau de gaz GRDF SAINT-PRIVAT -LA-MONTAGNE</b>																									
<b>INDICATEURS</b> <b>Activité</b>		<b>Eléments Financiers (En euros)</b>																									
<b>Etablissement</b> Situé à : Allée Philippe Lebon, 57950 Montigny-Lès-Metz Nature du contrat : Concession Signé le : 01/01/2016 Avec effet au : 01/01/2016 Échéance : 31/12/2046 Durée : 30 ans		<table border="1"> <thead> <tr> <th></th> <th>2019</th> <th>2020</th> <th>2021</th> </tr> </thead> <tbody> <tr> <td>Chiffre d'Affaires (dégagatoire)</td> <td>180 100 €</td> <td>170 728 €</td> <td>183 753 €</td> </tr> <tr> <td>Résultat Net</td> <td>5 229 €</td> <td>-6 329 €</td> <td>20 153 €</td> </tr> <tr> <td>Redevances</td> <td>2 041 €</td> <td>2 141 €</td> <td>2 312 €</td> </tr> <tr> <td>Investissements réalisés</td> <td>51 828 €</td> <td>22 700 €</td> <td>80 000 €</td> </tr> <tr> <td>Nb clients</td> <td>571</td> <td>569</td> <td>569</td> </tr> </tbody> </table>			2019	2020	2021	Chiffre d'Affaires (dégagatoire)	180 100 €	170 728 €	183 753 €	Résultat Net	5 229 €	-6 329 €	20 153 €	Redevances	2 041 €	2 141 €	2 312 €	Investissements réalisés	51 828 €	22 700 €	80 000 €	Nb clients	571	569	569
	2019	2020	2021																								
Chiffre d'Affaires (dégagatoire)	180 100 €	170 728 €	183 753 €																								
Résultat Net	5 229 €	-6 329 €	20 153 €																								
Redevances	2 041 €	2 141 €	2 312 €																								
Investissements réalisés	51 828 €	22 700 €	80 000 €																								
Nb clients	571	569	569																								
<b>Exploitant :</b> SA GRDF Forme juridique : SA Adresse : 10, viaduc Kennedy 54007 NANCY CEDEX Capital : 1 800 745 032 € Société déléguée : NON Société Mère :																											
<b>Investissements réalisés</b> 																											
<b>Km canalisations</b> 2019 : 11.30 2020 : 11.30 2021 : 12.00																											

### Tableau de bord - Délégations de Service Public

**Service :** Direction Organisation, Méthodes, Contrôle de Gestion, Evaluation

**Année :** 2021

**Service gestionnaire :** Direction du Cycle de l'Eau et de l'Energie

**Code délégation :** GRDF-STE RUFFINE

**Réseau de gaz GRDF  
SAINTE-RUFFINE**

**Date :** 7 septembre 2022

**Politique publique :** Améliorer la qualité de vie

**Domaine d'activité :** Energie

**INDICATEURS**

↓ Activité

**Eléments Financiers (En euros)**

	2019	2020	2021
Chiffre d'Affaires (déléataire)	78 344 €	74 199 €	80 114 €
Résultat Net	24 996 €	16 742 €	31 638 €
Redevances	198 €	180 €	235 €
Investissements réalisés	78 344 €	11 400 €	80 000 €
Nb clients	203	206	205

**Nb clients**

Année	2019	2020	2021
Nb clients	203	206	205

**Investissements réalisés**

Année	2019	2020	2021
Investissements réalisés	78 344 €	11 400 €	80 000 €

**Km canalisations**

Année	2019	2020	2021
Km canalisations	3,56	3,56	3,73

**Chiffre d'Affaires (déléataire) / Résultat Net / Redevances**

Année	2019	2020	2021
Chiffre d'Affaires (déléataire)	78 344 €	74 199 €	80 114 €
Résultat Net	24 996 €	16 742 €	31 638 €
Redevances	198 €	180 €	235 €

**Exploitant :** SA GRDF


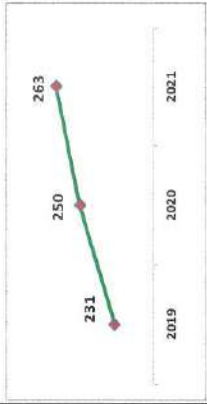
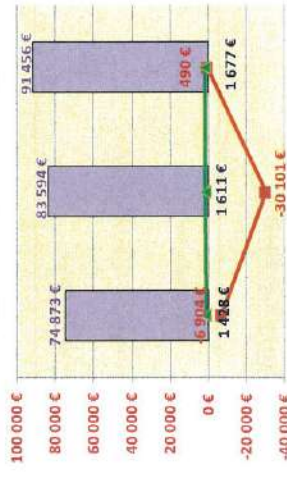
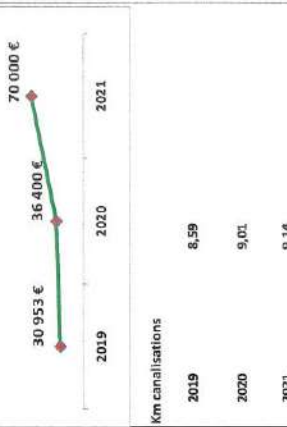

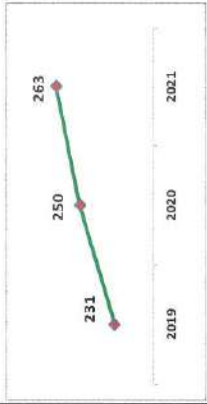
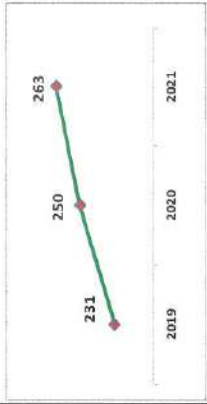
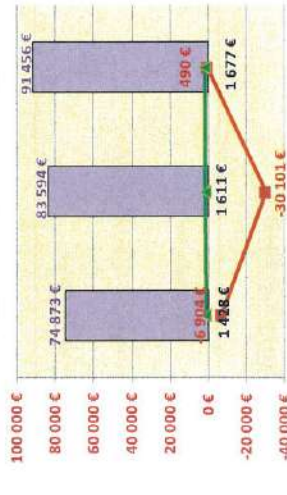
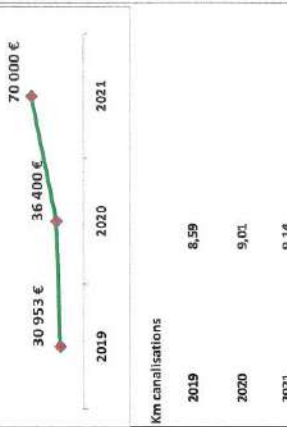

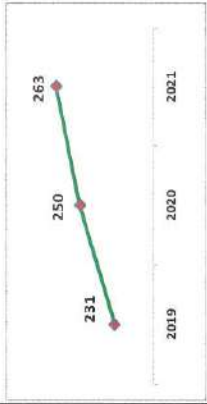
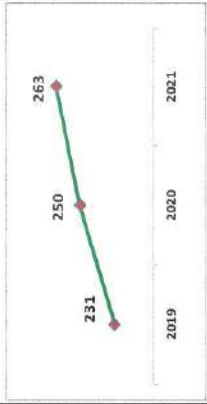
**Forme juridique :** SA




**Adresse :** 10, Viaduc Kennedy 54007 NANCY CEDEX

**Capital :** 1.800 745 033 €

**Société dédiée :** NCM

**Société Mère :** -




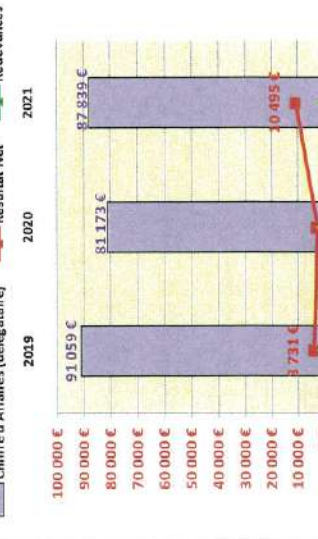
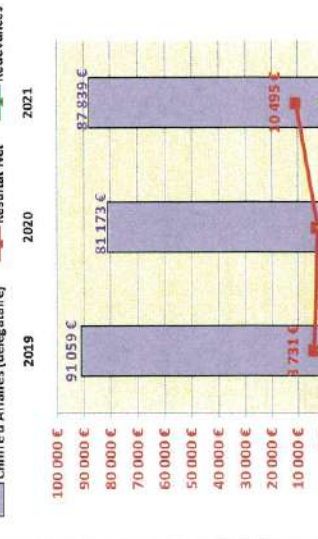
		<h2 style="text-align: center;">Tableau de bord - Délégations de Service Public</h2>							
<b>Service :</b> Direction Organisation, Méthodes, Contrôle de Gestion, Evaluation <b>Année :</b> 2021 <b>Service gestionnaire :</b> Direction du Cycle de l'Eau et de l'Energie		<b>Code délégation :</b> GRDF-SAULNY	<b>Date :</b> 7 septembre 2022						
<b>Service gestionnaire :</b> Direction du Cycle de l'Eau et de l'Energie		<h3>Réseau de gaz GRDF SAULNY</h3>							
<b>INDICATEURS</b> ↓ <b>Activité</b>									
<b>Eléments Financiers (En euros)</b>									
<b>Nb clients</b>		<table border="1"> <tr> <th>2019</th> <th>2020</th> <th>2021</th> </tr> <tr> <td>231</td> <td>250</td> <td>263</td> </tr> </table>	2019	2020	2021	231	250	263	
2019	2020	2021							
231	250	263							
<b>Chiffre d'Affaires (déléataire)</b>		<table border="1"> <tr> <th>2019</th> <th>2020</th> <th>2021</th> </tr> <tr> <td>74 873 €</td> <td>83 594 €</td> <td>91 456 €</td> </tr> </table>	2019	2020	2021	74 873 €	83 594 €	91 456 €	
2019	2020	2021							
74 873 €	83 594 €	91 456 €							
<b>Résultat Net</b>		<table border="1"> <tr> <th>2019</th> <th>2020</th> <th>2021</th> </tr> <tr> <td>-6 904 €</td> <td>-30 101 €</td> <td>490 €</td> </tr> </table>	2019	2020	2021	-6 904 €	-30 101 €	490 €	
2019	2020	2021							
-6 904 €	-30 101 €	490 €							
<b>Redevances</b>		<table border="1"> <tr> <th>2019</th> <th>2020</th> <th>2021</th> </tr> <tr> <td>1 428 €</td> <td>1 611 €</td> <td>1 677 €</td> </tr> </table>	2019	2020	2021	1 428 €	1 611 €	1 677 €	
2019	2020	2021							
1 428 €	1 611 €	1 677 €							
<b>Investissements réalisés</b>		<table border="1"> <tr> <th>2019</th> <th>2020</th> <th>2021</th> </tr> <tr> <td>30 953 €</td> <td>36 400 €</td> <td>70 000 €</td> </tr> </table>	2019	2020	2021	30 953 €	36 400 €	70 000 €	
2019	2020	2021							
30 953 €	36 400 €	70 000 €							
<b>Nb clients</b>		<table border="1"> <tr> <th>2019</th> <th>2020</th> <th>2021</th> </tr> <tr> <td>231</td> <td>250</td> <td>263</td> </tr> </table>	2019	2020	2021	231	250	263	
2019	2020	2021							
231	250	263							
<b>Chiffre d'Affaires (déléataire)</b>		<table border="1"> <tr> <th>2019</th> <th>2020</th> <th>2021</th> </tr> <tr> <td>74 873 €</td> <td>83 594 €</td> <td>91 456 €</td> </tr> </table>	2019	2020	2021	74 873 €	83 594 €	91 456 €	
2019	2020	2021							
74 873 €	83 594 €	91 456 €							
<b>Résultat Net</b>		<table border="1"> <tr> <th>2019</th> <th>2020</th> <th>2021</th> </tr> <tr> <td>-6 904 €</td> <td>-30 101 €</td> <td>490 €</td> </tr> </table>	2019	2020	2021	-6 904 €	-30 101 €	490 €	
2019	2020	2021							
-6 904 €	-30 101 €	490 €							
<b>Redevances</b>		<table border="1"> <tr> <th>2019</th> <th>2020</th> <th>2021</th> </tr> <tr> <td>1 428 €</td> <td>1 611 €</td> <td>1 677 €</td> </tr> </table>	2019	2020	2021	1 428 €	1 611 €	1 677 €	
2019	2020	2021							
1 428 €	1 611 €	1 677 €							
<b>Investissements réalisés</b>		<table border="1"> <tr> <th>2019</th> <th>2020</th> <th>2021</th> </tr> <tr> <td>30 953 €</td> <td>36 400 €</td> <td>70 000 €</td> </tr> </table>	2019	2020	2021	30 953 €	36 400 €	70 000 €	
2019	2020	2021							
30 953 €	36 400 €	70 000 €							
<b>Nb canalisations</b>		<table border="1"> <tr> <th>2019</th> <th>2020</th> <th>2021</th> </tr> <tr> <td>8,59</td> <td>9,01</td> <td>9,14</td> </tr> </table>	2019	2020	2021	8,59	9,01	9,14	
2019	2020	2021							
8,59	9,01	9,14							
<b>Exploitant :</b> SA GRDF		<b>Forme juridique :</b> SA <b>Adresse :</b> 10, viaduc Kennedy 54007 NANCY CEDEX <b>Capital :</b> 1 800 745 034 € <b>Société déléguée :</b> NON <b>Société Mère :</b> -							

EUROMETROPOLE METZ		Tableau de bord - Délégations de Service Public																									
<b>Service :</b> Direction Organisation, Méthodes, Contrôle de Gestion, Evaluation <b>Année :</b> 2021 <b>Service gestionnaire :</b> Direction du Cycle de l'Eau et de l'Energie		<b>Code délégation :</b> GRDF-SCY	<b>Date :</b> 7 septembre 2022  <b>Politique publique :</b> Améliorer la qualité de vie <b>Domaine d'activité :</b> Energie																								
<b>Service gestionnaire :</b> Direction du Cycle de l'Eau et de l'Energie		<b>Réseau de gaz GRDF SCY -CHAZELLES</b>																									
<b>INDICATEURS</b>																											
↳ <b>Activité</b>																											
<b>Elements Financiers (En euros)</b>																											
<b>Nb clients</b> 		<table border="1"> <thead> <tr> <th></th> <th>2019</th> <th>2020</th> <th>2021</th> </tr> </thead> <tbody> <tr> <td>Chiffre d'Affaires (délégataire)</td> <td>323 581 €</td> <td>316 933 €</td> <td>340 632 €</td> </tr> <tr> <td>Résultat Net</td> <td>75 287 €</td> <td>37 682 €</td> <td>78 552 €</td> </tr> <tr> <td>Redevances</td> <td>2 230 €</td> <td>2 320 €</td> <td>2 363 €</td> </tr> <tr> <td>Investissements réalisés</td> <td>37 586 €</td> <td>39 900 €</td> <td>51 000 €</td> </tr> <tr> <td>Nb clients</td> <td>1 064</td> <td>1 073</td> <td>1 080</td> </tr> </tbody> </table>			2019	2020	2021	Chiffre d'Affaires (délégataire)	323 581 €	316 933 €	340 632 €	Résultat Net	75 287 €	37 682 €	78 552 €	Redevances	2 230 €	2 320 €	2 363 €	Investissements réalisés	37 586 €	39 900 €	51 000 €	Nb clients	1 064	1 073	1 080
	2019	2020	2021																								
Chiffre d'Affaires (délégataire)	323 581 €	316 933 €	340 632 €																								
Résultat Net	75 287 €	37 682 €	78 552 €																								
Redevances	2 230 €	2 320 €	2 363 €																								
Investissements réalisés	37 586 €	39 900 €	51 000 €																								
Nb clients	1 064	1 073	1 080																								
<b>Investissements réalisés</b> 																											
<b>Km canalisations</b> <table border="1"> <tbody> <tr> <td>2019</td> <td>14,36</td> </tr> <tr> <td>2020</td> <td>14,36</td> </tr> <tr> <td>2021</td> <td>15,00</td> </tr> </tbody> </table>		2019	14,36	2020	14,36	2021	15,00																				
2019	14,36																										
2020	14,36																										
2021	15,00																										
<b>INDICATEURS</b>																											
<b>Exploitant :</b>																											
<b>Raison sociale :</b> SA GRDF		<b>Forme juridique :</b> SA																									
<b>Adresse :</b> 10, viaduc Kennedy 54007 NANCY CEDEX																											
<b>Capital :</b> 1 800 745 035 €		<b>Société déléguée :</b> NON																									
<b>Société Mère :</b>																											




## Tableau de bord - Délégations de Service Public

<p><b>Service :</b> Direction Organisation, Méthodes, Contrôle de Gestion, Evaluation</p> <p><b>Année :</b> 2021</p> <p><b>Service gestionnaire :</b> Direction du Cycle de l'Eau et de l'Energie</p>	<p><b>Code délégation :</b> GRDF-VANTOUX</p> <p><b>Réseau de gaz GRDF VANTOUX</b></p>	<p><b>Date :</b> 7 septembre 2022</p> <p><b>Politique publique :</b> Améliorer la qualité de vie</p> <p><b>Domaine d'activité :</b> Energie</p>	
<b>INDICATEURS</b>			
<b>↳ Activité</b>			
<b>Eléments Financiers (En euros)</b>			
<b>Nb clients</b>	2019 259	2020 261	2021 263
<b>Chiffre d'Affaires (déléataire)</b>	89 197 €	83 970 €	90 383 €
<b>Résultat Net</b>	19 781 €	4 540 €	24 218 €
<b>Redevances</b>	1 185 €	1 209 €	1 217 €
<b>Investissements réalisés</b>	29 827 €	7 345 €	6 278 €
<b>Nb clients</b>	259	261	263
<b>Investissements réalisés</b>			
2019	2020	2021	
29 827 €	7 345 €	6 278 €	
<b>Km canalisations</b>	2019	2020	2021
	4,70	4,70	4,70
<b>Exploitant :</b>			
<b>Raison sociale :</b>	SA GRDF		
<b>Forme Juridique :</b>	SA		
<b>Adresse :</b>	10, Viaduc Kennedy, 54007 NANCY CEDEX		
<b>Capital :</b>	1 800 745 036 €		
<b>Société dédiée :</b>	NON		
<b>Société Mère :</b>	-		

		<h3>Tableau de bord - Délégations de Service Public</h3>																													
<b>Service :</b> Direction Organisation, Méthodes, Contrôle de Gestion, Evaluation <b>Année :</b> 2021		<b>Code délégation :</b> GRDF-VAUX																													
<b>Service gestionnaire :</b> Direction du Cycle de l'Eau et de l'Energie		<b>Réseau de gaz GRDF VAUX</b>																													
<b>Service :</b> Direction Organisation, Méthodes, Contrôle de Gestion, Evaluation <b>Année :</b> 2021		<b>Date :</b> 7 septembre 2022																													
<b>Service gestionnaire :</b> Direction du Cycle de l'Eau et de l'Energie		<b>Politique publique :</b> Améliorer la qualité de vie <b>Domaine d'activité :</b> Energie																													
<b>INDICATEURS</b>																															
<b>Activité</b>																															
<b>Eléments Financiers (En euros)</b>																															
<table border="1"> <thead> <tr> <th></th> <th>2019</th> <th>2020</th> <th>2021</th> </tr> </thead> <tbody> <tr> <td>Nb clients</td> <td>233</td> <td>235</td> <td>238</td> </tr> <tr> <td>Chiffre d'Affaires (déléataire)</td> <td>91 059 €</td> <td>81 173 €</td> <td>87 839 €</td> </tr> <tr> <td>Résultat Net</td> <td>3 731 €</td> <td>2 533 €</td> <td>10 495 €</td> </tr> <tr> <td>Redevances</td> <td>316 €</td> <td>376 €</td> <td>324 €</td> </tr> <tr> <td>Investissements réalisés</td> <td>91 059 €</td> <td>11 500 €</td> <td>14 000 €</td> </tr> <tr> <td>Nb clients</td> <td>233</td> <td>235</td> <td>238</td> </tr> </tbody> </table>					2019	2020	2021	Nb clients	233	235	238	Chiffre d'Affaires (déléataire)	91 059 €	81 173 €	87 839 €	Résultat Net	3 731 €	2 533 €	10 495 €	Redevances	316 €	376 €	324 €	Investissements réalisés	91 059 €	11 500 €	14 000 €	Nb clients	233	235	238
	2019	2020	2021																												
Nb clients	233	235	238																												
Chiffre d'Affaires (déléataire)	91 059 €	81 173 €	87 839 €																												
Résultat Net	3 731 €	2 533 €	10 495 €																												
Redevances	316 €	376 €	324 €																												
Investissements réalisés	91 059 €	11 500 €	14 000 €																												
Nb clients	233	235	238																												
<b>Nb clients</b> 		<b>Investissements réalisés</b> 																													
<b>Chiffre d'Affaires (déléataire)</b> 		<b>Relevances</b> 																													
<b>Km canalisations</b> 2019 : 6,76 2020 : 6,76 2021 : 6,30		<b>Société Mère :</b>																													
<b>Exploitant :</b> SA GRDF																															
<b>Forme juridique :</b> SA																															
<b>Adresse :</b> 10, Viaduc Kennedy 54007 NANCY CEDEX																															
<b>Capital :</b> 1 800 745 037 €																															
<b>Société dédiée :</b> NON																															



		<h3>Tableau de bord - Délégations de Service Public</h3>																																	
<b>Service :</b> Direction Organisation, Méthodes, Contrôle de Gestion, Evaluation <b>Année :</b> 2021 <b>Service gestionnaire :</b> Direction du Cycle de l'Eau et de l'Energie		<b>Code délégation :</b> GRDF-WOIPPY	<b>Date :</b> 7 septembre 2022																																
<b>Service gestionnaire :</b> Direction du Cycle de l'Eau et de l'Energie		<b>Réseau de gaz GRDF WOIPPY</b>																																	
<b>INDICATEURS</b>																																			
<b>↓ Activité</b>																																			
<b>Eléments Financiers (En euros)</b>																																			
<table border="1"> <thead> <tr> <th></th> <th>2019</th> <th>2020</th> <th>2021</th> </tr> </thead> <tbody> <tr> <td><b>Nb clients</b></td> <td>4 652</td> <td>4 660</td> <td>4 717</td> </tr> <tr> <td><b>Chiffre d'Affaires (délégué)</b></td> <td>1 416 627 €</td> <td>1 374 476 €</td> <td>1 499 789 €</td> </tr> <tr> <td><b>Résultat Net</b></td> <td>179 330 €</td> <td>197 154 €</td> <td>286 724 €</td> </tr> <tr> <td><b>Redevances</b></td> <td>10 100 €</td> <td>10 914 €</td> <td>10 896 €</td> </tr> <tr> <td><b>Investissements réalisés</b></td> <td>617 312 €</td> <td>243 300 €</td> <td>714 000 €</td> </tr> <tr> <td><b>Nb clients</b></td> <td>4 652</td> <td>4 660</td> <td>4 717</td> </tr> </tbody> </table>					2019	2020	2021	<b>Nb clients</b>	4 652	4 660	4 717	<b>Chiffre d'Affaires (délégué)</b>	1 416 627 €	1 374 476 €	1 499 789 €	<b>Résultat Net</b>	179 330 €	197 154 €	286 724 €	<b>Redevances</b>	10 100 €	10 914 €	10 896 €	<b>Investissements réalisés</b>	617 312 €	243 300 €	714 000 €	<b>Nb clients</b>	4 652	4 660	4 717				
	2019	2020	2021																																
<b>Nb clients</b>	4 652	4 660	4 717																																
<b>Chiffre d'Affaires (délégué)</b>	1 416 627 €	1 374 476 €	1 499 789 €																																
<b>Résultat Net</b>	179 330 €	197 154 €	286 724 €																																
<b>Redevances</b>	10 100 €	10 914 €	10 896 €																																
<b>Investissements réalisés</b>	617 312 €	243 300 €	714 000 €																																
<b>Nb clients</b>	4 652	4 660	4 717																																
<table border="1"> <thead> <tr> <th></th> <th>2019</th> <th>2020</th> <th>2021</th> </tr> </thead> <tbody> <tr> <td><b>Investissements réalisés</b></td> <td>617 312 €</td> <td>243 300 €</td> <td>714 000 €</td> </tr> <tr> <td><b>Km canalisations</b></td> <td>58,71</td> <td>59,27</td> <td>61,00</td> </tr> </tbody> </table>					2019	2020	2021	<b>Investissements réalisés</b>	617 312 €	243 300 €	714 000 €	<b>Km canalisations</b>	58,71	59,27	61,00																				
	2019	2020	2021																																
<b>Investissements réalisés</b>	617 312 €	243 300 €	714 000 €																																
<b>Km canalisations</b>	58,71	59,27	61,00																																
<table border="1"> <thead> <tr> <th></th> <th>2019</th> <th>2020</th> <th>2021</th> </tr> </thead> <tbody> <tr> <td><b>Chiffre d'Affaires (délégué)</b></td> <td>1 416 627 €</td> <td>1 374 476 €</td> <td>1 499 789 €</td> </tr> <tr> <td><b>Résultat Net</b></td> <td>179 330 €</td> <td>197 154 €</td> <td>286 724 €</td> </tr> <tr> <td><b>Redevances</b></td> <td>10 100 €</td> <td>10 914 €</td> <td>10 896 €</td> </tr> </tbody> </table>					2019	2020	2021	<b>Chiffre d'Affaires (délégué)</b>	1 416 627 €	1 374 476 €	1 499 789 €	<b>Résultat Net</b>	179 330 €	197 154 €	286 724 €	<b>Redevances</b>	10 100 €	10 914 €	10 896 €																
	2019	2020	2021																																
<b>Chiffre d'Affaires (délégué)</b>	1 416 627 €	1 374 476 €	1 499 789 €																																
<b>Résultat Net</b>	179 330 €	197 154 €	286 724 €																																
<b>Redevances</b>	10 100 €	10 914 €	10 896 €																																
<table border="1"> <thead> <tr> <th></th> <th>2019</th> <th>2020</th> <th>2021</th> </tr> </thead> <tbody> <tr> <td><b>Exploitant :</b></td> <td colspan="3">SA GRDF</td> </tr> <tr> <td><b>Raison sociale :</b></td> <td colspan="3">SA GRDF</td> </tr> <tr> <td><b>Forme juridique :</b></td> <td colspan="3">SA</td> </tr> <tr> <td><b>Adresse :</b></td> <td colspan="3">10, viaduc-Kennedy 54007 NANCY CEDEX</td> </tr> <tr> <td><b>Capital :</b></td> <td colspan="3">1 800 745 038 €</td> </tr> <tr> <td><b>Société déditée :</b></td> <td colspan="3">NON</td> </tr> <tr> <td><b>Société Mère :</b></td> <td colspan="3"></td> </tr> </tbody> </table>					2019	2020	2021	<b>Exploitant :</b>	SA GRDF			<b>Raison sociale :</b>	SA GRDF			<b>Forme juridique :</b>	SA			<b>Adresse :</b>	10, viaduc-Kennedy 54007 NANCY CEDEX			<b>Capital :</b>	1 800 745 038 €			<b>Société déditée :</b>	NON			<b>Société Mère :</b>			
	2019	2020	2021																																
<b>Exploitant :</b>	SA GRDF																																		
<b>Raison sociale :</b>	SA GRDF																																		
<b>Forme juridique :</b>	SA																																		
<b>Adresse :</b>	10, viaduc-Kennedy 54007 NANCY CEDEX																																		
<b>Capital :</b>	1 800 745 038 €																																		
<b>Société déditée :</b>	NON																																		
<b>Société Mère :</b>																																			

## Résumé de l'acte

### 057-200039865-20221212-2022-12-DC27-2-DE

**Numéro de l'acte :** 2022-12-DC27-2  
**Date de décision :** lundi 12 décembre 2022  
**Nature de l'acte :** DE  
**Objet :** Délégation de Service Public relative à l'exercice de la compétence distribution publique de gaz - Rapport Annuel 2021  
**Classification :** 1.2 - Délégation de service public  
**Rédacteur :** Catherine DELLES  
**AR reçu le :** 14/12/2022  
**Numéro AR :** 057-200039865-20221212-2022-12-DC27-2-DE  
**Document principal :** 99\_DE-27-2.pdf

#### Historique :

13/12/22 16:35	En cours de création	
13/12/22 16:36	En préparation	Catherine DELLES
14/12/22 13:52	Reçu	Catherine DELLES
14/12/22 13:53	En cours de transmission	
14/12/22 13:58	Transmis en Préfecture	
14/12/22 14:05	Accusé de réception reçu	