



Délégation de Service Public

ENERGIE

RÉSÉDA – EXPLOITATION DE L'ELECTRICITE  
UEM – FOURNITURE D'ENERGIE AU TARIF REGLEMENTE

Synthèse des rapports annuels

en application de l'article L.1411-3 du Code Général des Collectivités Territoriales

Exercice 2022

*"Toutes les informations fournies dans le présent rapport sont issues des diverses documentations mises à disposition par la société (notamment rapport annuel d'activité, rapport de gestion, comptes annuels certifiés)".*

# **SYNTHESE DES RAPPORTS ANNUELS**

## **RÉSÉDA – EXPLOITATION DE L'ELECTRICITE UEM – FOURNITURE D'ENERGIE AU TARIF REGLEMENTE**

## URM – EXPLOITATION DU RESEAU DE DISTRIBUTION D'ELECTRICITE & UEM – FOURNISSEUR D'ENERGIE ELECTRIQUE AU TARIF REGLEMENTE DE VENTE (41 CONCESSIONS)

### Point sur la Gestion des Réseaux de Distribution publique d'électricité (GRD)

Les communes, les établissements publics de coopération ou les départements constituent les autorités organisatrices de la distribution d'électricité et de gaz (AOD) au regard de l'article **L.2224-31 du CGCT**. À ce titre, les AOD négocient et concluent des contrats de concession avec les gestionnaires de réseaux, dans leur zone de desserte exclusive, définis aux articles L.111-52 et L.111-53 du code de l'énergie, c'est-à-dire ENEDIS, GRDF (pour le gaz) et les entreprises locales de distribution (ELD).

En tant qu'autorités concédantes, les collectivités exercent un contrôle du bon accomplissement des missions de service public et assurent le contrôle de l'état des réseaux publics de distribution. Elles sont également propriétaires des infrastructures de réseau.

Les gestionnaires du réseau exercent, quant à eux, leurs missions dans les conditions fixées par un cahier des charges. Ils sont notamment tenus de définir et de mettre en œuvre les politiques d'investissement et de développement des réseaux de distribution afin de permettre le raccordement des installations des consommateurs et des producteurs, de fournir aux utilisateurs des réseaux les informations nécessaires à un accès efficace aux réseaux, ou encore d'exploiter ces réseaux et d'en assurer l'entretien et la maintenance. Contrairement à un contrat de concession classique, **les tarifs sont fixés par la Commission de Régulation de l'Énergie (CRE)**. Celle-ci élabore les tarifs d'accès aux réseaux avec le souci d'assurer aux gestionnaires de réseaux les moyens d'accomplir au mieux leurs missions de service public et de s'assurer d'une maîtrise raisonnable des coûts pour ne pas alourdir excessivement les charges pesant sur les consommateurs.

Metz Métropole dispose de cette compétence depuis le 01/01/2018. Le gestionnaire de réseau, ici URM doit tenir à sa disposition des informations d'ordre économique, commercial, industriel, financier ou technique. Celles-ci sont communiquées sous la forme d'un compte-rendu annuel. La production de ce document est obligatoire depuis le 01/01/2018 pour l'exercice comptable 2017, conformément à la réglementation entrée en vigueur en 2016<sup>1</sup>.

A noter qu'en 2021, URM a changé sa dénomination sociale, devenant réséda.



### Point sur la fourniture d'énergie aux Tarifs Réglementés de Vente (TRV)

Depuis 2007, chaque consommateur a la possibilité, s'il le souhaite, de signer son contrat de fourniture d'électricité selon les conditions du marché libre, et ce, avec le fournisseur d'énergie de son choix. Pour autant, le législateur a souhaité maintenir le bénéfice du tarif réglementé dans un certain nombre de cas. Cette mission de service public a été confiée par la loi à l'opérateur historique. Le contrat de concession, objet du présent rapport, a précisé les modalités d'exercice de cette mission de service public dont la SAEML UEM est responsable. L'autorité concédante garantit ainsi au concessionnaire UEM le droit exclusif de fournir l'énergie électrique aux usagers bénéficiant des tarifs réglementés de vente, y compris les usagers bénéficiant de la tarification spéciale « produit de première nécessité ».

<sup>1</sup> Article L.2224-31 du Code Général des Collectivités Territoriales.

1. COMPTE DE RESULTAT DE LA DELEGATION**COMPTE D'EXPLOITATION DE LA CONCESSION URM-UEM (en K€)\***

	Fourniture TRV (K€)				GRD électricité (K€)				Total (K€)			
	2 022	2 021	Ecart 2022-2021	en %	2 022	2 021	Ecart 2022-2021	%	2 022	2 021	Ecart 2022-2021	en %
Chiffre d'Affaires	98 220	76 506	21 714	28%	45 087	43 514	1 573	4%	143 307	120 020	23 287	19%
Autres produits	1 159	1 004	155	15%	4 040	4 086	-46	-1%	5 199	5 090	109	2%
Subventions d'exploitation	0	0	0		14	14	0	0%	14	14	0	0%
Produits divers	1 105	240	865	361%			0		1 105	240	865	361%
<b>Total Recettes Exploitation</b>	<b>100 484</b>	<b>77 750</b>	<b>22 734</b>	<b>29%</b>	<b>49 141</b>	<b>47 613</b>	<b>1 528</b>	<b>3%</b>	<b>149 625</b>	<b>125 363</b>	<b>24 262</b>	<b>19%</b>
Coût matières	93 727	70 832	22 895	32%	17 000	16 608	392	2%	110 727	87 440	23 287	27%
Achats et autres charges externes	4 305	4 505	-200	-4%	7 897	7 866	31	0%	12 202	12 371	-168	-1%
Charges de personnel	1 527	1 539	-12	-1%	5 147	5 555	-408	-7%	6 674	7 094	-420	-6%
Impôts et Taxes	262	300	-38	-13%	2 075	2 213	-138	-6%	2 337	2 513	-176	-7%
Charges diverses	0	0	0		403	352	51	14%	403	352	51	14%
Amortissements et provisions	133	-155	288	-186%	8 366	6 429	1 937	30%	8 499	6 274	2 225	35%
<b>Résultat d'exploitation</b>	<b>530</b>	<b>729</b>	<b>-199</b>	<b>-27%</b>	<b>8 253</b>	<b>8 591</b>	<b>-338</b>	<b>-4%</b>	<b>8 783</b>	<b>9 320</b>	<b>-537</b>	<b>-6%</b>
Résultat financier	295	69	226	325%	35	29	6	20%	330	99	232	235%
Résultat Exceptionnel	400	283	116	41%	-306	-219	-87	40%	94	64	30	46%
<b>Résultat avant IS</b>	<b>1 225</b>	<b>1 082</b>	<b>143</b>	<b>13%</b>	<b>7 982</b>	<b>8 401</b>	<b>-419</b>	<b>-5%</b>	<b>9 207</b>	<b>9 483</b>	<b>-276</b>	<b>-3%</b>
<i>en % du CA</i>	<b>1%</b>	<b>1%</b>			<b>18%</b>	<b>19%</b>			<b>6%</b>	<b>8%</b>		
Impôts sur les sociétés	284	278	6	2%	1 863	2 237	-374	-17%	2 147	2 515	-368	-15%
Participation des salariés par commune	119				144	204			263	204		
<b>Résultat Net</b>	<b>822</b>	<b>804</b>	<b>18</b>	<b>2%</b>	<b>5 975</b>	<b>5 960</b>	<b>15</b>	<b>0%</b>	<b>6 797</b>	<b>6 764</b>	<b>33</b>	<b>0%</b>
<i>En % du CA</i>	<b>1%</b>	<b>1%</b>			<b>13%</b>	<b>14%</b>			<b>5%</b>	<b>6%</b>		

\* Sources : données issues du rapport annuel global Eurométropole de Metz

## Le compte d'exploitation consolidé

### Activité TRV (fourniture d'énergie aux Tarifs Réglementés de Vente)

Les recettes d'exploitation représentent 100 M€ et sont en hausse de 29% (+22,7 M€/2021).

Elles sont constituées à 98% de la vente d'électricité au tarif réglementé (98,2 M€ en 2021 soit +21,7 M€ (+28%/2020).

Les autres produits (prestations complémentaires comme les mises en service ou les modifications tarifaires) représentent 1 159 K€.

En 2022, l'activité génère un bénéfice net après impôts de 822 k€ soit 1% du chiffre d'affaires, en hausse par rapport à 2021 (+18 k€).

### Activité GRD (Gestion des Réseaux de Distribution publique d'électricité)

Les recettes d'exploitation représentent 49 M€ et sont en augmentation de +1,5 M€ (+3%) par rapport à 2021.

Ces recettes sont constituées à 92% du TURPE (Tarif d'Utilisation des Réseaux Public d'Electricité) et représentent 45M€ en 2022 (soit +1.6 M€ ou +4% par rapport à 2021).

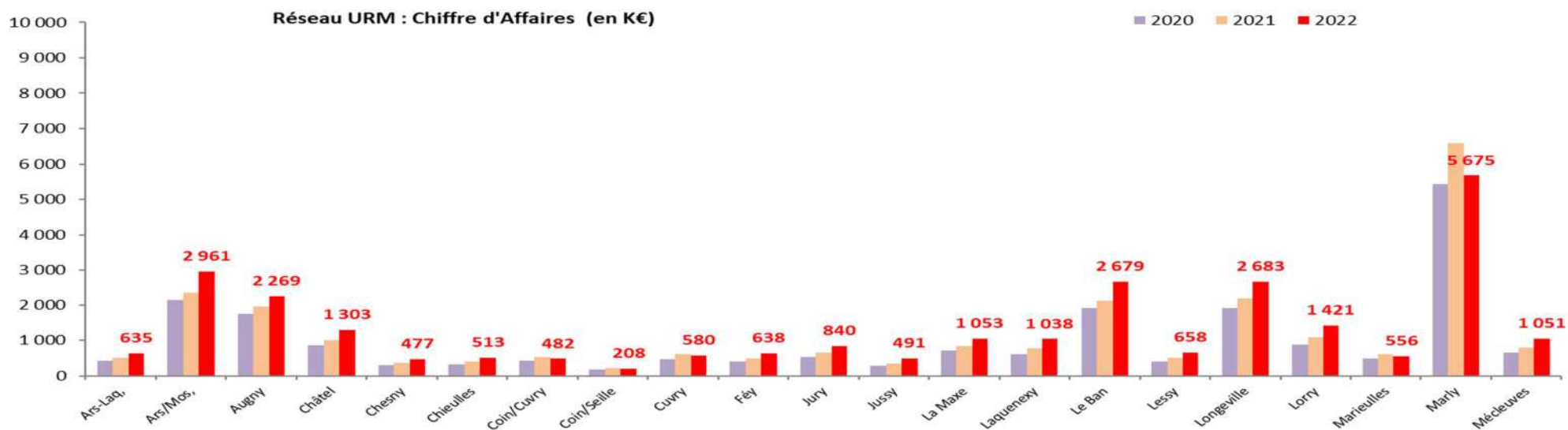
Les autres produits (prestations complémentaires refacturées aux fournisseurs/clients finaux comme la participation aux raccordements) représentent 4M€ (-46K€/2021).

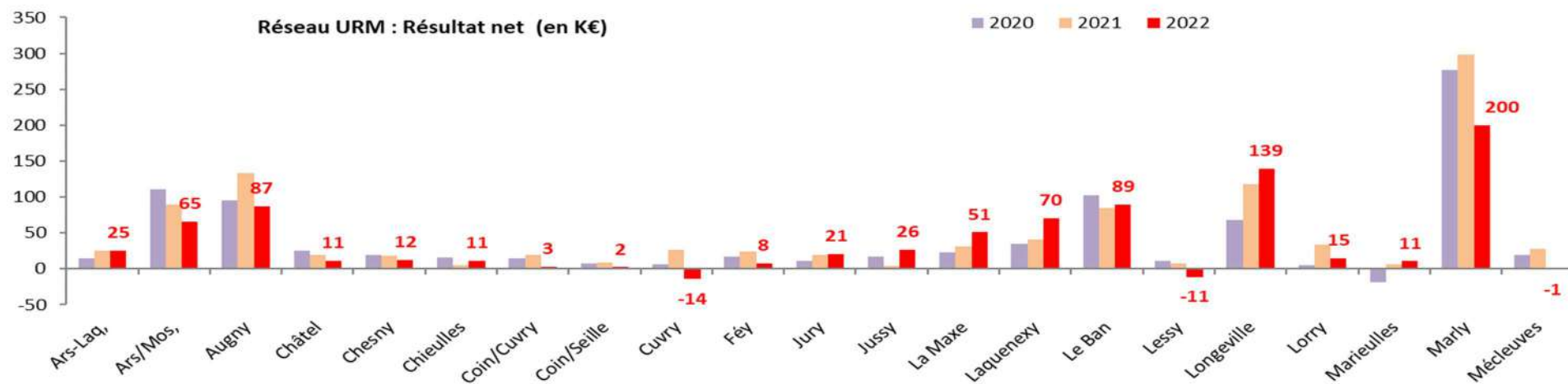
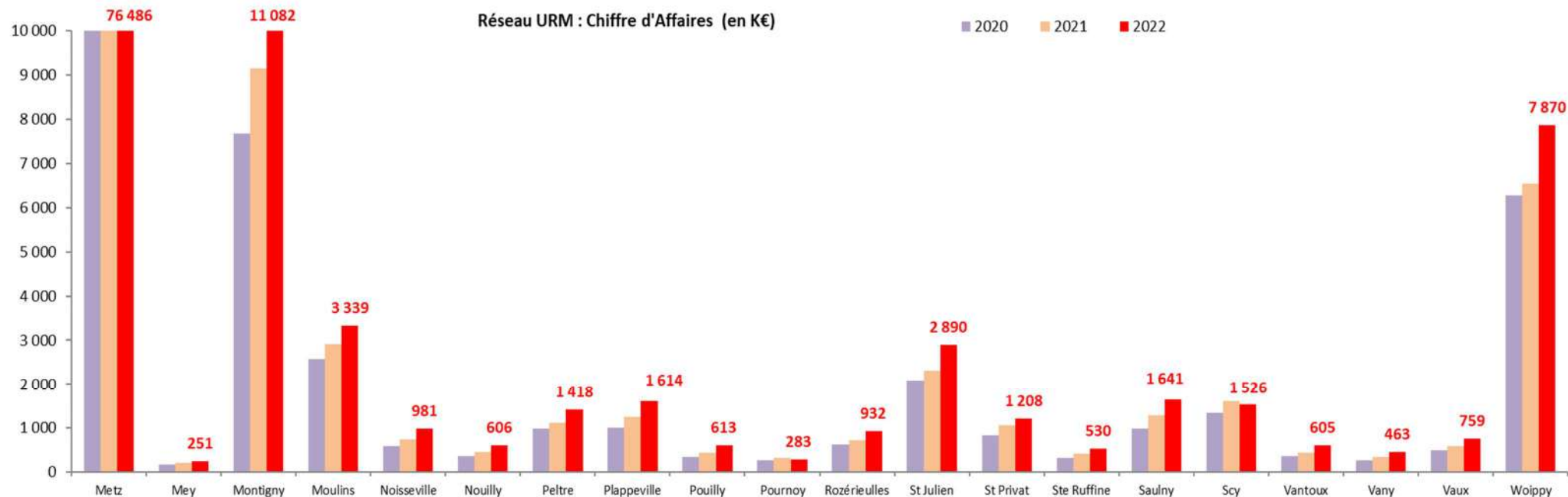
L'activité génère un bénéfice net après impôts de 5.97 M€ soit 13% du CA (en légère hausse par rapport à 2021, avec +15 K€ soit +0,3%).

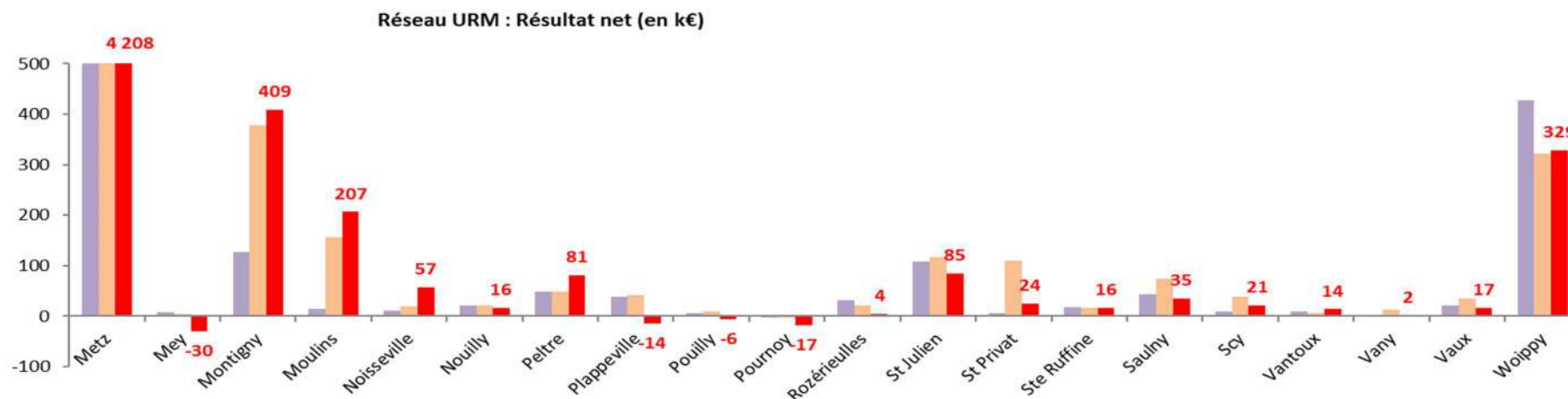
En 2022 comme en 2021, on a une répartition des charges directes selon les chantiers effectués sur le périmètre de la concession et des charges indirectes affectées selon un inducteur en fonction de la nature du chantier (exemple : quantités distribuées ou marge brute dégagée sur la concession).

**Le résultat cumulé de la concession** (avant impôts sur les sociétés) fait apparaître un bénéfice de 9,2 M€ soit 6% du CA, en légère baisse de 276 k€ par rapport à 2021 (-3%).

### Le chiffre d'affaires et le résultat par commune







## Les investissements

### 2022 - CONCESSION URM-UEM : INVESTISSEMENTS ET PROVISIONS en K€)

	Compteurs	Réseaux BT	Panneaux	Postes HTA/BT	Transfor mateurs	Réseaux HTA	Total
Valeur brutes des biens	8 840	115 749	2 304	22 629	8 048	41 090	198 660
Valeur nettes des biens	2 878	75 177	466	10 064	3 375	23 302	115 261
<b>Valeur brutes des acquisition 2022</b>	<b>1 918</b>	<b>5 465</b>	<b>102</b>	<b>357</b>	<b>73</b>	<b>146</b>	<b>8 061</b>
Provisions pour renouvellement	0	27 120	0	16 599	2 033	10 152	55 904
% sur la valeur brute	0%	23%	0%	73%	25%	25%	28%
<b>Provisions année 2022</b>	<b>0</b>	<b>2 045</b>	<b>0</b>	<b>574</b>	<b>98</b>	<b>953</b>	<b>3 670</b>

Les provisions pour renouvellement (55 904 K€) représentent 28% de la valeur brute des immobilisations brutes (198 660 K€).

Cette provision obligatoire\* matérialise l'écart entre la valeur brute initiale de l'investissement et sa valeur actuelle de remplacement lorsque celle-ci est supérieure.

\*Le cahier des charges de concession signé entre RÉSÉDA et les concédants impose la constitution de provisions de renouvellement. Il reprend les dispositions d'un modèle national proposé par la FNCCR et les communes en vigueur en 2009 au moment de la signature des contrats.

*Ce mécanisme protège les intérêts du concédant en contraignant le concessionnaire à constituer une provision permettant de financer les renouvellements futurs devant être réalisés pendant la durée de la concession.*

*Le calcul de la provision respecte les dispositions fiscales en la matière :*

- *Identification des biens de retour en concession à renouveler à l'identique avant le terme du contrat de concession*
- *Calcul d'une valeur de remplacement (VR) pour ces biens à l'aide d'application d'indices dédiés*
- *Calcul de l'écart (EC) entre la valeur de remplacement et la valeur initiale (VI) :  $EC = VR - VI$*
- *Calcul de la provision pour renouvellement (PR) à constituer pour le bien au prorata de l'âge du bien (âge) sur sa durée d'amortissement (dur) :  $PR = EC \times \text{âge}/dur$ .*

### **Les redevances et taxes perçues par les communes :**

En contrepartie des dépenses supportées par les communes/EPCI au bénéfice du service public de la concession d'électricité, quatre redevances sont versées par le concessionnaire de réseau :

- **la redevance R1, dite "de fonctionnement"**, vise à financer des dépenses annuelles de structure supportées par la commune/EPCI pour l'accomplissement de sa mission de contrôle de la bonne exécution du contrat de concession, de conseils donnés aux usagers pour l'utilisation rationnelle de l'électricité et pour la bonne application des tarifs, règlement des litiges entre les usagers et le concessionnaire, coordination des travaux du concessionnaire et de ceux de voirie et des autres réseaux, études générales sur l'évolution du service concédé, secrétariat.

La redevance R1 a été perçue par les communes jusqu'en 2017. Depuis 2018, c'est Metz Métropole qui perçoit la redevance.

- **la redevance R2, dite "d'investissement"**, représente chaque année N une fraction de la différence, si elle est positive, entre certaines dépenses d'investissement effectuées et certaines recettes perçues par la commune durant l'année N-2. À Metz Métropole, cela correspond aux travaux d'enfouissement des réseaux électriques portés par les communes. Cette redevance est perçue par Metz Métropole et reversée en totalité aux communes qui assurent la maîtrise d'ouvrage.

- **Une Redevance d'Occupation du Domaine Public (RODP)** est également due au titre de l'occupation de ce dernier.

Les textes définissent également une redevance provisoire d'occupation du domaine public (ROPDP occupation du domaine public lors des chantiers).

À partir de 2018, ces redevances sont versées à Metz Métropole au titre de sa compétence de gestionnaire de voirie.

- **La TCCFE (Taxe communale sur la consommation finale d'électricité)** est une taxe directement prélevée à l'utilisateur sur sa facture d'électricité. Elle provient de la TCFE (taxe locale sur la consommation finale d'électricité) et est composée d'une taxe départementale fixée à 0,0032725€/kWh et une taxe fixée par les communes et Metz Métropole. Jusqu'en 2018, la taxe restait perçue par les communes qui avaient décidé de lever la taxe. À partir de 2019, la TCCFE est collectée directement par Metz Métropole sur 31 communes.



Le tableau de synthèse ci-dessous reprend l'ensemble des redevances versées pour les années 2020, 2021 et 2022 :

Code DSP	R1 2020	R2 2020	RODP+ROP DP 2020	R1 2021	R2 2021	RODP+ROP DP 2021	R1 2022	R2 2022	RODP+ROP DP 2022
URM-ARS-LAQ	64,42		237	66,19		243	72,35		257
URM-ARS/MOS	1 304,41		1 018	1 345,32		1 046	1 416,39		1 103
URM-AUGNY	862,89		268	932,38		301	995,97		317
URM-CHÂTEL	635,40		255	663,26		275	695,15		290
URM-CHESNY	37,06		237	38,07		243	39,84		257
URM-CHIEULLES	31,94		237	33,27		243	34,59		257
URM-COIN/CUVRY	54,50		237	58,91		243	62,00		257
URM-COIN/SEILLE	24,64		237	25,41		243	26,72		257
URM-CUVRY	62,61		237	65,66		243	72,23		257
URM-FÉY	52,13		237	54,64		243	57,55		257
URM-JURY	361,12		237	386,61		243	424,51		257
URM-JUSSY	196,62		237	203,36		243	213,22		257
URM-LA MAXE	359,46		237	377,78		243	405,00		257
URM-LAQUENEXY	79,96		237	85,84		243	92,28		257
URM-LE BAN	1 129,99		942	1 170,14		997	1 245,00		1 081
URM-LESSY	287,00		237	296,08		243	311,60		257
URM-LONGEVILLE	1 090,97		817	1 138,13		831	1 202,29		871
URM-LORRY	556,10		237	568,10		243	595,75		257
URM-MARIEULLES	50,60		237	52,34		243	55,24		257
URM-MARLY	3 294,93		4 252	3 421,81		4 349	3 648,00		4 509
URM-MÉCLEUVES	81,70		237	83,99		243	90,00		257
URM-METZ	44 913,02		95 275	46 628,83		100 276	49 809,00		108 143
URM-MEY	87,90		237	92,63		243	99,52		257
URM-MONTIGNY	5 209,85		11 659	5 396,53		12 120	5 741,00		12 742
URM-MOULINS	1 497,94		1 128	1 558,50		1 156	1 660,80		1 231
URM-NOISSEVILLE	71,11		237	74,61		243	80,61		257
URM-NOUILLY	44,84		237	46,25		243	48,68		257
URM-PELTRE	629,68		237	650,21		243	690,79		257
URM-PLAPPEVILLE	655,33		254	678,99		266	716,82		285
URM-POUILLY	57,01		237	60,12		243	66,84		257
URM-POURNOY	42,14		237	43,42		243	45,74		257
URM-ROZÉRIEULLES	408,54		237	423,09		243	440,76		257
URM-ST JULIEN	1 119,42		659	1 152,05		668	1 220,23		729
URM-ST PRIVAT	104,66		237	110,89		243	116,20		257
URM-STE RUFFINE	174,24		237	187,49		243	196,16		257
URM-SAULNY	498,15		237	518,63		243	553,54		257
URM-SCY	812,37		442	841,82		455	903,76		479
URM-VANTOUX	248,25		237	256,13		243	274,62		257
URM-VANY	29,88		237	31,35		243	34,51		257
URM-VAUX	312,49		237	326,11		243	343,73		257
URM-WOIPPY	3 604,49		6 453	3 723,40		6 659	4 128,82		7 371
Totaux	71 140	0	130 058	73 868	0	136 203	78 928	0	146 347

**ANALYSE DE L'ACTIVITE 2022****A) Activité de distribution d'électricité :**

Réséda est le gestionnaire des réseaux de distribution d'électricité dans sa zone de desserte exclusive, et exerce les missions prévues par la loi n° 2000-108 du 10 février 2000 relative à la modernisation et au développement du service public de l'électricité, codifiées aux articles L 121-1 et suivants du Code de l'Energie.

Réséda gère et entretient un réseau électrique couvrant **1/5ème du département de la Moselle soit 142 communes**. Il distribue l'électricité à **plus de 182 000 clients** au moyen de réseaux Haute et Moyenne Tension (225kV, 63kV et 17.5kV) et Basse Tension (230/400V).

Des contrats de concessions de distribution publique ont été signés pour 30 ans avec les 142 communes. Les 41 concessions propres à Metz Métropole, dont il est question dans cette partie, ont été signées en 2009 – 2010 et 2017 pour Saint-Privat la Montagne. En effet, 4 communes du territoire sont desservies par ENEDIS (Amanvillers, Gravelotte, Vernéville et Roncourt), et dépendent par délégation du SMEOM (Syndicat Mixte d'Electricité de l'Ouest Messin).

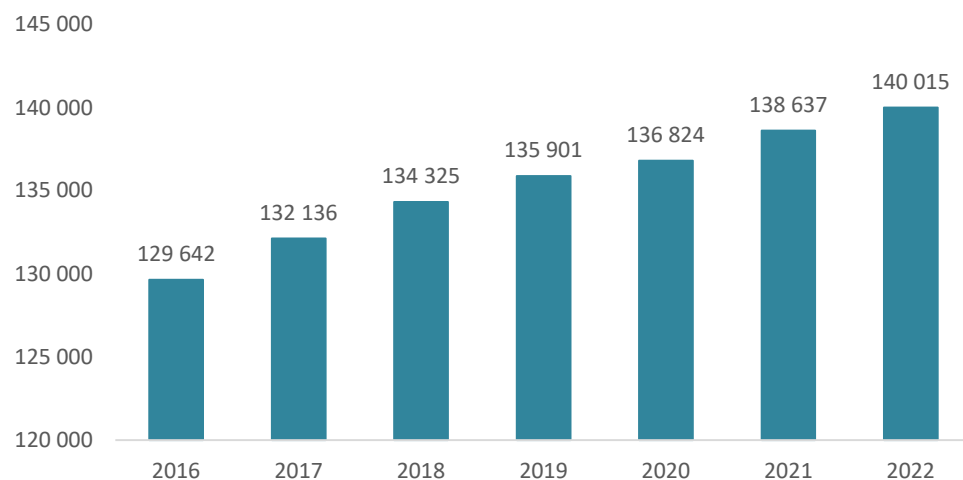
Les ouvrages concédés sont des réseaux **BT** (réseau basse tension 230 / 400V) pour les 41 communes et **HTA** (réseau moyenne tension de 17,5 kV) uniquement pour la Ville de Metz. Le réseau Métropolitain exploité par Réséda s'élève à **3 126 km (+72 km en 1 an)** dont un peu moins de la moitié (1 238 km) sur la Ville de Metz. Le réseau basse tension est enfoui à 83%.



### Nombre de clients, consommations et productions sur les concessions réséda de Metz Métropole

Le nombre de clients (=nombre de points de livraison) continue d'augmenter sur le territoire avec **140 015** clients en 2022, malgré une démographie en baisse.

#### Evolution du nombre de points de livraison



**Figure 1 : Evolution du nombre total de clients**

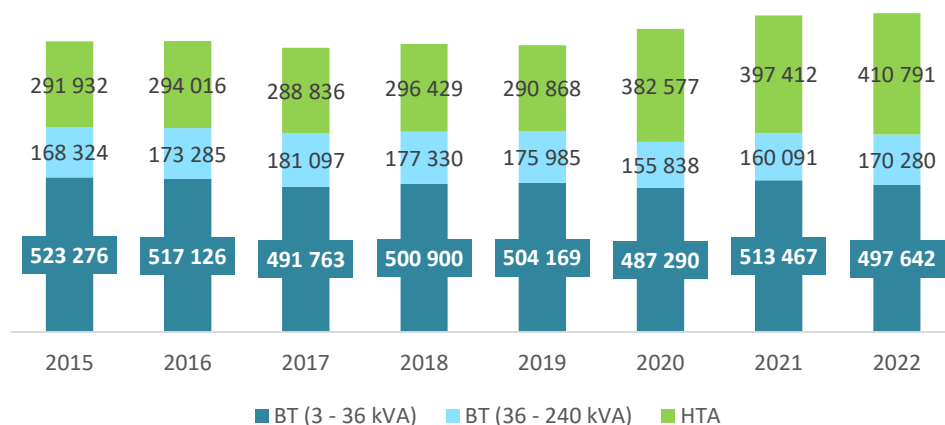
Il existe différentes catégories de consommateurs, en fonction de leur puissance de raccordement (et donc de leur abonnement):

- < 36 kVA, correspondant au résidentiel (70 %) et petites entreprises (30 %) : tarifs bleus ou compteurs C5. En 2021, les tarifs bleus ont disparu au profit de prix de marché pour les entreprises ainsi que les collectivités au-delà d'une certaine taille.
- Entre 36 et 250 kVA: compteurs C4, anciennement tarifs jaune
- En HTA: compteurs C2/C3 anciennement tarif vert

En 2021, 1 078 713 MWh ont été consommés sur le territoire (1 070 665 MWh en 2021 et 1 025 606 MWh en 2020 et 971 022 MWh en 2019), avec la répartition suivante :

- 497 641 MWh pour des sites BT 3-36 kVA (46,1 % de l'acheminement),
- 170 280 MWh pour des sites 36-240 kVA (15,8 % de l'acheminement),
- 497 642 MWh pour des sites en moyenne tension (38,1 % de l'acheminement).

## Evolution des consommations électriques (MWh)



**Figure 2 : évolution des consommations électriques (MWh)**

Dans le cadre des comparaisons annuelles, les variabilités liées aux impacts météorologiques (hivers et étés plus chauds ou plus froids) sur les consommations électriques (chauffage et climatiseurs) ne sont pas prises en compte. Cependant, cette influence est bien moindre que pour le gaz ou le chauffage urbain, le chauffage électrique étant utilisé par 10% des ménages/

La baisse entre 2019 et 2020 des consommations supérieures à 36 kVA s'explique notamment par l'impact de la crise COVID 19. En 2021, l'augmentation du segment HTA traduit la reprise économique, qui se confirme en 2022.

#### Evolution du nombre de producteur d'énergie sur les concessions réséda de l'Eurométropole de Metz

Le nombre de nouveaux producteurs d'électricité, correspondant sur l'Eurométropole de Metz uniquement à une production à partir de panneaux photovoltaïques en toiture ou au sol, est de 23 en 2022 contre 31 en 2021, 18 en 2020 et 21 en 2019. Les projets sont aujourd'hui exclusivement en autoconsommation. Sur le territoire de Metz Métropole, cela porte le nombre total de producteurs par photovoltaïque à 577 en 2022, toutes les installations étant en deçà de 250 kVA. Toutes les communes de la Métropole sont concernées, avec 139 installations sur Metz.

Les autres producteurs sont 1 centrale biomasse sur Amanvillers, 2 unités de cogénération gaz Metz Chambière et Metz Est UEM) et le barrage Hydroélectrique de Wadrinau.

### Evolution des réseaux : nature des travaux et évolution globale des réseaux

Aujourd'hui, conformément aux engagements signés dans le contrat de concession de distribution d'électricité, 99 % des réseaux neufs HTA et BT construits par le gestionnaire de réseaux, le sont en technique souterraine.

#### Précisions sur la nature des travaux :

- **Extensions et branchements** : nouveaux réseaux liés aux raccordements électriques de bâtiments (création, rénovation avec puissance supérieure ou remplacement par du neuf de forte puissance). L'extension est la partie de réseau nouvellement créée sur la voirie publique, avec un financement réparti à 60% à la collectivité en charge de l'urbanisme et à 40% sur l'ensemble des consommateurs d'électricité au travers du TURPE, taxe prélevée sur les factures d'électricité. Le branchement est la partie terminale du raccordement, à la charge du demandeur (60%, les 40% restant étant financé au travers du TURPE).
- **Renforcement** : toute modification des ouvrages existants nécessitée par l'accroissement de la demande d'électricité, ou par l'amélioration de la qualité de service, à la charge du concessionnaire.
- **Renouvellement** : action de modernisation du réseau pour obsolescence ou déplacement d'ouvrage. Ce ne sont pas des réseaux nouvellement créés mais qui viennent en remplacement de réseaux existants, à la charge du concessionnaire.

Il est intéressant de noter le cadre particulier des communes rurales localisées sur les concessions gérées par réséda. Alors qu'à l'échelle nationale, les communes relevant du régime rural exercent la maîtrise d'ouvrage des travaux d'extension et de renforcement des réseaux basse tension, c'est réséda qui en assure la maîtrise d'ouvrage sur ses concessions. Ces communes conservent cependant le choix de réaliser des investissements et de la maîtrise d'ouvrage en propre et restent éligibles au financement du FACE (Fonds d'Amortissement des Charges d'Electrification). Sur l'Eurométropole, 30 des 41 communes gérées par réséda relèvent du régime rural.

Conformément à l'article 8 des cahiers des charges de concession, réséda accompagne les efforts des communes en matière d'enfouissement de réseaux BT. Une participation annuelle est versée par le concessionnaire, à hauteur maximale de 40% des travaux engagés à ce titre sur les ouvrages de distribution publique d'électricité.

Au cours des 10 dernières années, le taux d'enfouissement du réseau basse tension s'est amélioré de 10 points. Aujourd'hui ce taux est près de 2 fois supérieur à la moyenne nationale. Il est de 83% sur l'Eurométropole et 78,7% sur l'ensemble du réseau BT réséda.

Il n'y a pas eu de demande de crédits FACE en 2022 sur Le territoire. Les crédits FACE en cours représentent 20 000 € additionnés d'une contribution réséda de 47 120€.

#### Bilan global :

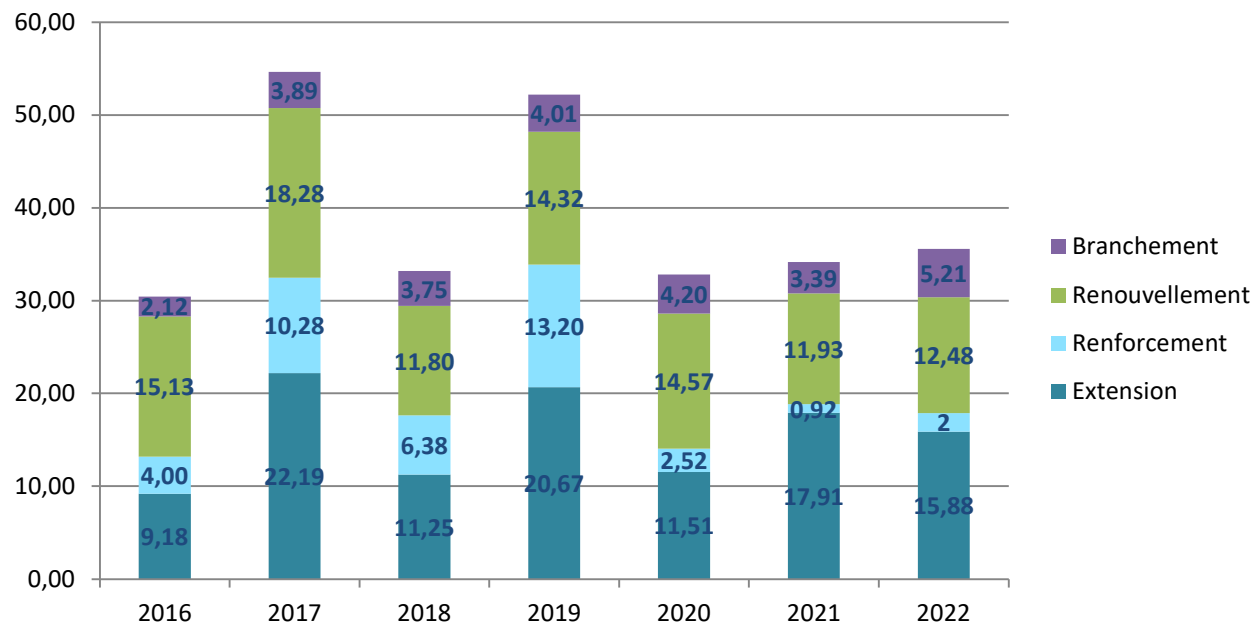
Les travaux réalisés sur le territoire Métropolitain représentent un total de **34,15 km** de réseau pour l'année 2021 sur un total de 2 282 km de réseau concédé, soit 1,4%.

La ville de Metz détient 1 181 km de réseaux soit 52% des réseaux concédés (BT + HTA sur Metz).

Nature des travaux (km)	2016	2017	2018	2019	2020	2021	2022
Extension	9,18	22,19	11,25	20,67	11,51	17,90	15,88
Renforcement	4,00	10,28	6,38	13,20	2,52	0,92	2,0
Renouvellement	15,13	18,28	11,80	14,32	14,57	11,93	12,48
Branchement	2,12	3,89	3,75	4,01	4,20	3,39	5,21
<b>total</b>	<b>30,42</b>	<b>54,65</b>	<b>33,70</b>	<b>52,20</b>	<b>32,8</b>	<b>34,15</b>	<b>35,6</b>

**Tableau 1 : nature des travaux (en km) sur le secteur réséda de Metz Métropole**

## Evolution des travaux réalisés sur L'Eurométropole de Metz(km)



**Figure 3 : évolution des travaux réalisés sur le périmètre de Metz Métropole, en km**

Ces travaux représentent un investissement réséda de 6 040 k€ en 2022 (4 512 k€ en 2021). Les renouvellements des réseaux, liés au programme de travaux réséda ainsi qu'aux travaux réalisés en coordination avec le pôle voirie de l'Eurométropole de Metz et les autres concessionnaires, est supérieur à 10 km chaque année.

En 2022, ces travaux correspondent majoritairement à des travaux sur de la HTA (7,2 km), rue des Feivres, rue des Jardins et boulevard Maginot à Metz, ainsi que sur l'allée des Couvents à Montigny-lès-Metz.

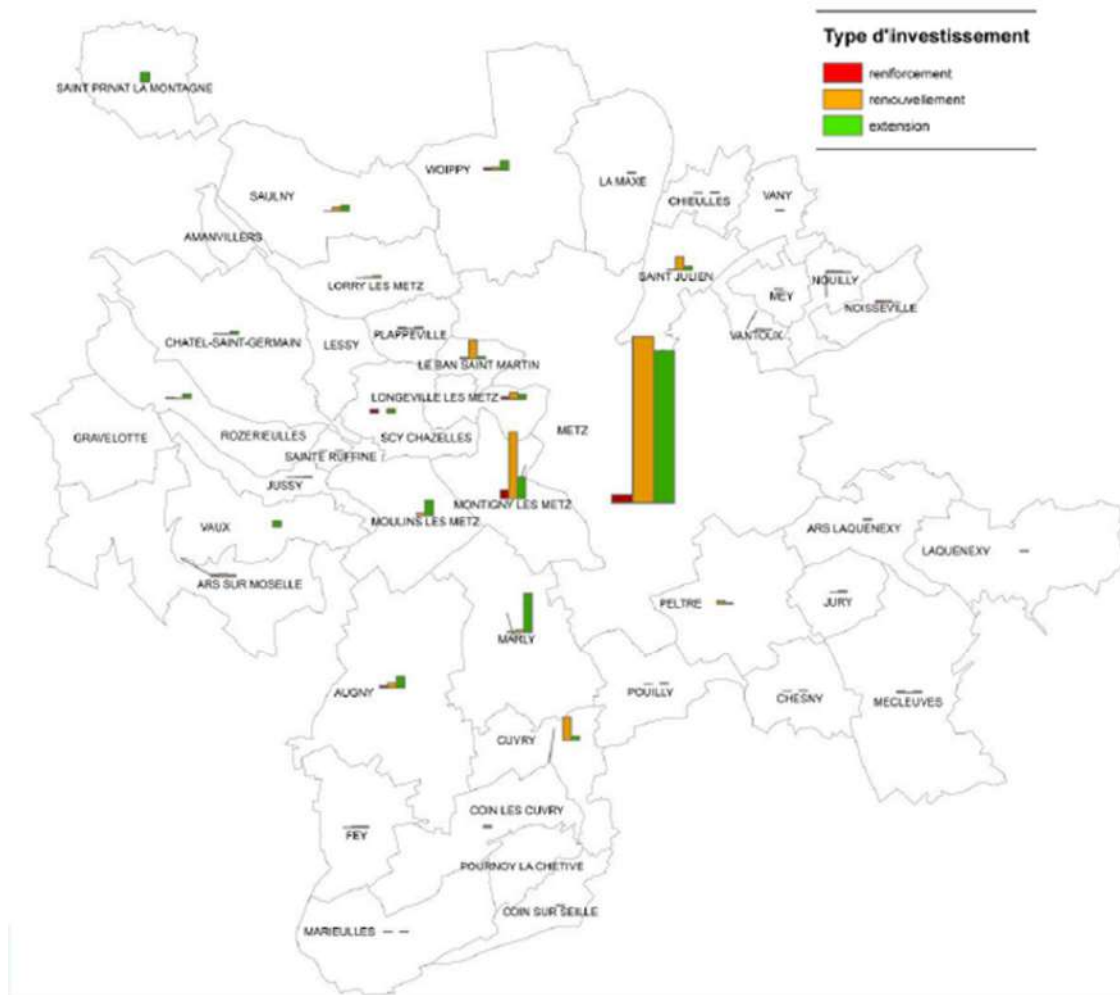


Figure 4 : cartographie des investissements réséda par commune en fonction de la nature des travaux (renforcement, renouvellement ou extension)

#### Evolution de la taille des réseaux

La HTA concerne uniquement la ville de Metz, et n'est pas concédée sur les autres communes.

	2016	2017	2018	2019	2020	2021	progression 2021-2022
BT	1732,15	1763,26	1795,6	1810,13	1821,66	1832,95	11,29
HTA	1058,01	1068,63	1066,2	1083	1088,95	1087,89	-1,06
HTB	110,58	111,95	112	112	112,02	111,96	-0,06
<b>Total</b>	<b>2900,74</b>	<b>2943,84</b>	<b>2973,8</b>	<b>3005,13</b>	<b>3022,63</b>	<b>3032,8</b>	<b>10,17</b>

Tableau 2 : Evolution du réseau sur les communes réséda de Metz Métropole, en km

## Evolution de la taille des réseaux sur Metz Métropole (km)

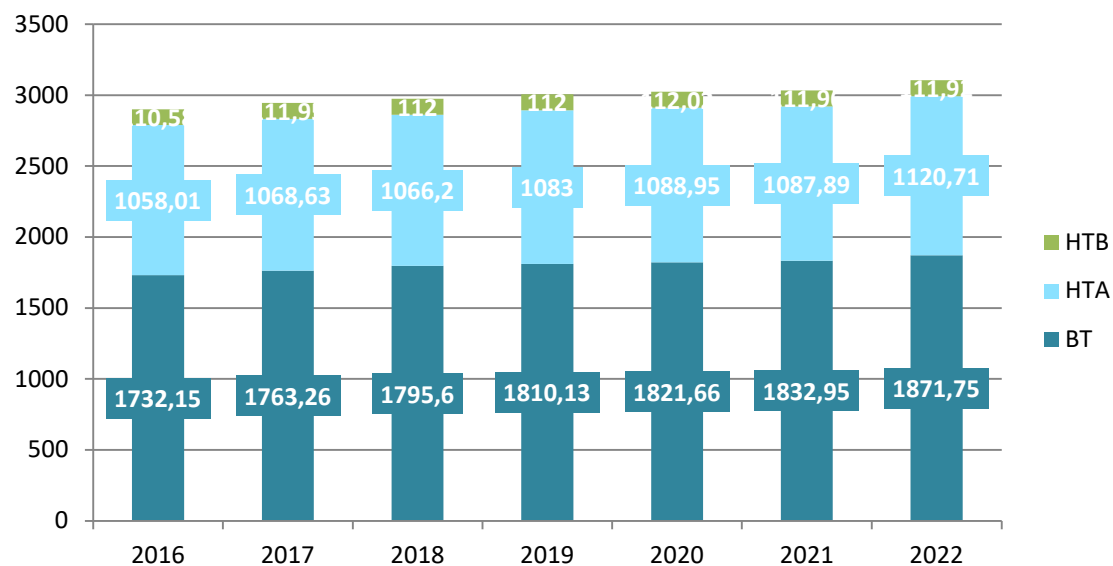
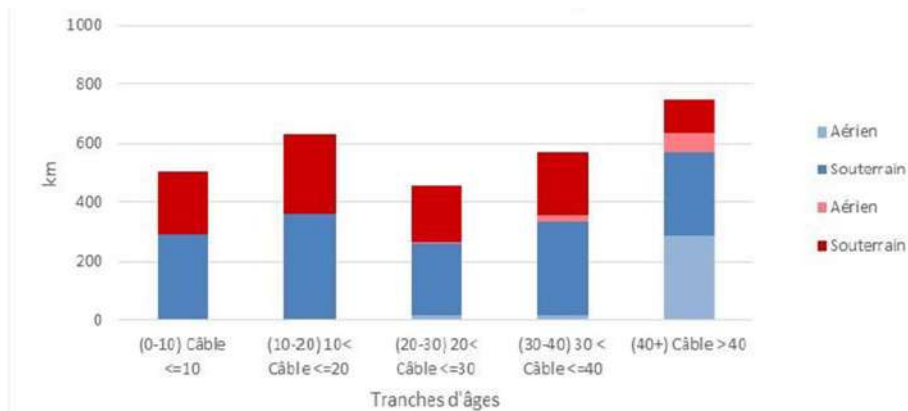


Figure 5 : répartition de la taille des réseaux en fonction de leur nature (en km)

L'inventaire des réseaux par âge montre que les réseaux aériens sont surtout construits avant les années 1980.





**Figure 6 : répartition des kilométrages des réseaux en fonction de leur âge et de leur nature (en km)**

#### Nature et nombre de postes de transformation sur la métropole

Le réseau compte 1 259 postes de transformation HTA/BT sur la métropole. Les postes sont recensés par commune et par typologie. Le schéma ci-dessous reprend la localisation des postes sur le territoire réséda de l'Eurométropole, avec un code couleur transcrivant l'âge des postes.

Le recensement par âge est à prendre avec précaution concernant les postes : si cela est un bon indicateur pour les réseaux, l'âge d'un poste peut être multiple, avec des durées de vie différentes en fonction des composants : enveloppe du poste, système de pilotage, cellule... Ainsi, un âge élevé recensé dans la cartographie ci-dessous ne présage pas de l'âge de tous les composants du poste.

L'évaluation de l'âge des postes n'est pas évidente. Il n'est en effet pas pertinent de considérer le bâti. Le concessionnaire a choisi de déterminer l'âge des postes à partir de l'âge des cellules HTA ou des transformateurs pour les postes n'ayant pas de cellules HTA et non plus à partir du bâti.

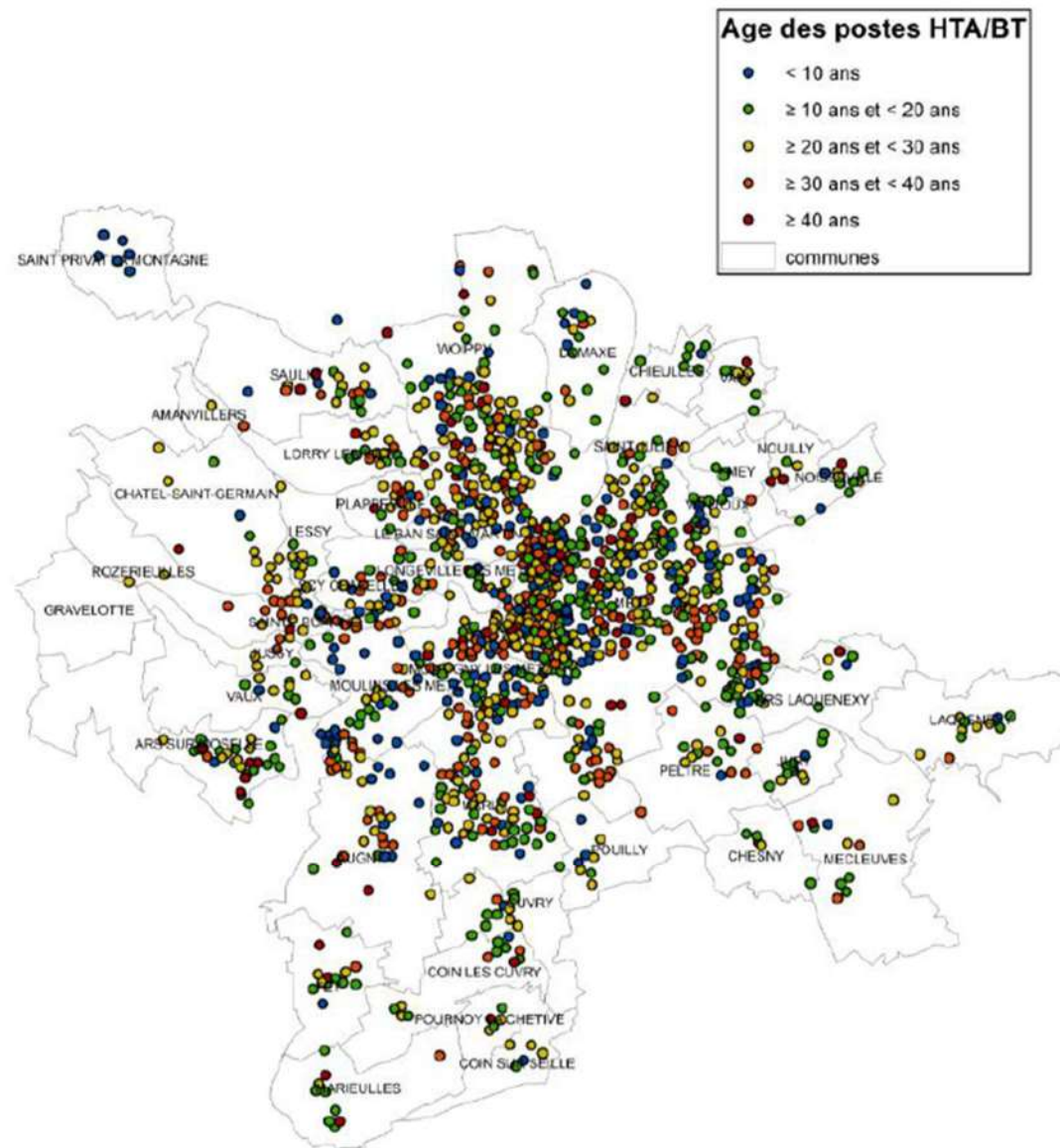


Figure 7 : Répartition des 1 259 postes de transformation HTA/BT de Metz Métropole par âge.

## Répartition des investissements sur les concessions réséda de l'Eurométropole de Metz

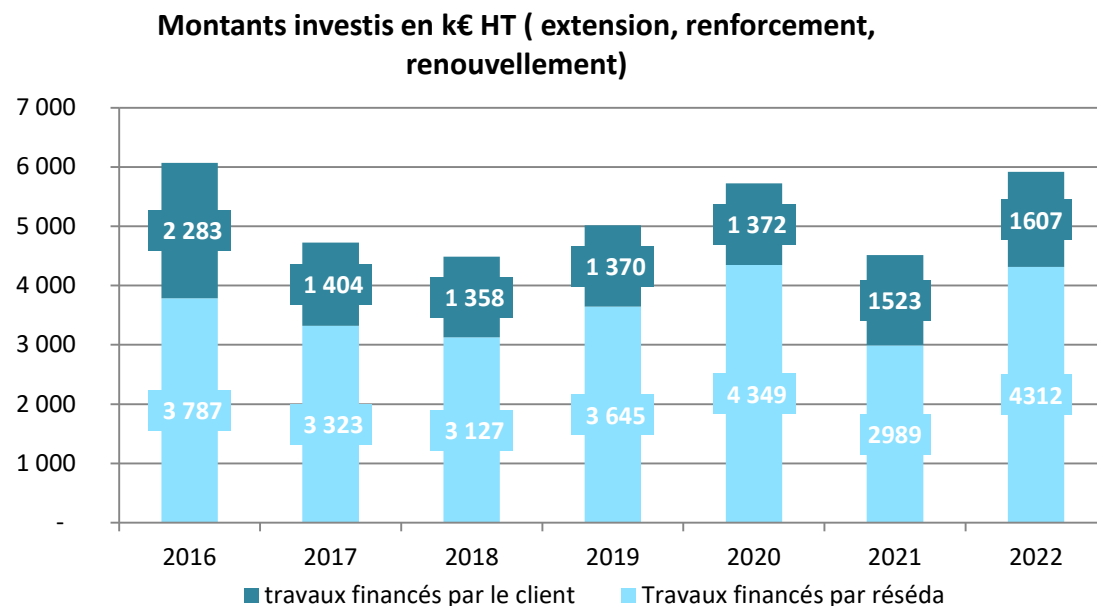


Figure 8 : Répartition des investissements sur les concessions réséda de l'Eurométropole de Metz en k€HT.

**Tarifs d'acheminement et recettes nettes :****Tarif d'acheminement**

Les tarifs d'utilisation des réseaux publics d'électricité (TURPE) rémunèrent les gestionnaires de réseaux publics pour compenser les charges qu'ils engagent pour l'exploitation, le développement et l'entretien des réseaux. Conformément aux dispositions de l'article L. 341-3 du code de l'énergie, les tarifs d'accès aux réseaux sont élaborés par la CRE (Commission de Régulation de l'Énergie). Les tarifs d'utilisation des réseaux sont destinés à couvrir les coûts d'acheminement de l'énergie. Le TURPE devrait refléter les coûts engagés par réséda. Le tarif repose notamment sur deux principes :

- **La péréquation tarifaire** : le tarif est identique sur l'ensemble du territoire national, conformément au principe d'égalité de traitement mentionné par la loi de février 2000.
- **Le principe du « timbre-poste »** : le tarif est indépendant de la distance parcourue par l'énergie entre le point d'injection et le point de soutirage.

Au 01/08/2022, les grilles tarifaires des tarifs d'utilisation des réseaux publics d'électricité ont évolué comme suit : +6,91% dans le domaine de tension BT, +1,68% dans le domaine de tension BT > 36 kVA, +0,60% dans le domaine de tension HTA et -1,88% dans le domaine de tension HTB (Haute tension).

Le TURPE est prélevé sur les factures d'électricité de chaque consommateur.

**Evolution du tarif réglementé de vente:**

Aujourd'hui, seuls les clients de moins de 36 kVA ont accès au tarif réglementé de vente (TRV), commercialisé par UEM (objet de la seconde partie de ce rapport). Les clients avec une puissance de raccordement inférieure à 36 kVA peuvent également accéder aux prix de marché. Depuis 2021, les professionnels et collectivité restent éligibles au TRV seulement s'ils comportent moins de 10 employés et 2 M€ de CA. Les clients au-dessus de 36 kVA se fournissent uniquement au prix de marché depuis 2015. Il y a 34 fournisseurs alternatifs d'électricité sur le territoire de réséda et 5,95 % des contrats inférieurs à 36 kVA sont sur le marché libre.

**Déploiement des compteurs évolués :**

Après des tests réalisés à l'échelle pilote puis à plus grande échelle en 2019 et 2020, réséda a entamé le déploiement des compteurs évolués pour les 183 813 clients de son territoire concessif en 2021. L'année 2022 a été marquée par une pénurie de composants, ce qui a obligé à ralentir le rythme de déploiement, avant une reprise en 2023. Fin 2022, 46 880 compteurs ont été posés ainsi que 863 concentrateurs. La pose est réalisée par commune selon le calendrier présenté en figure 9 (en direct ou en sous-traitance), ainsi que par opportunité (nouvelle construction, intervention sur un compteur ancien...). La Ville de Metz et de Montigny-les-Metz sont les premières communes équipées, pour lesquelles le déploiement se terminera fin 2023. En 2023, les communes d'Ars Laquenexy, Saint-Julien-lès-Metz, Woippy et Moulins-Lès-Metz seront progressivement équipées. Le déploiement s'achèvera en 2025.

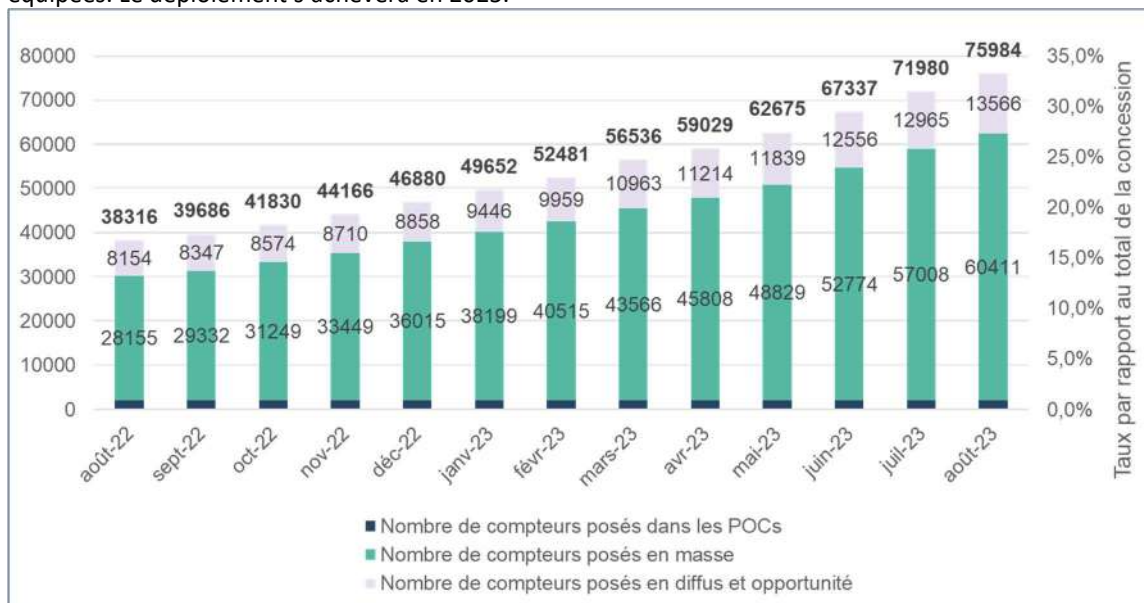
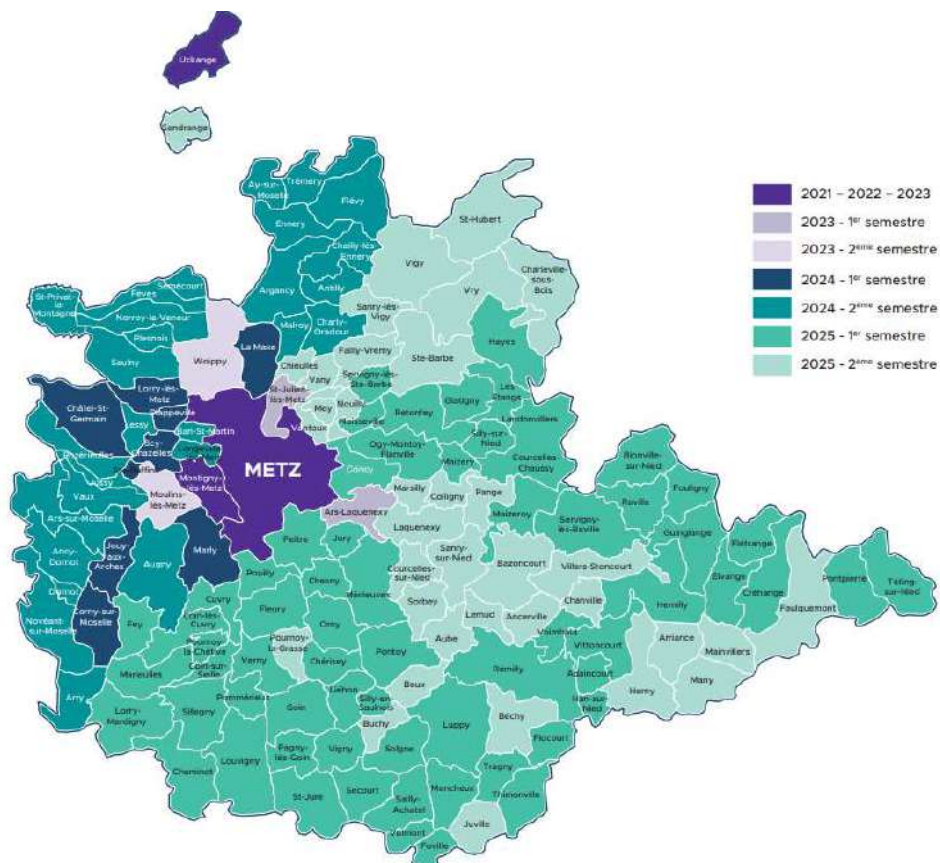


Figure 9 : Evolution du nombre de compteurs évolués posés sur le périmètre de concession de réséda



Communes EMM	Nombre de compteurs	Début déploiement massif
Montigny-les-Metz	13 936	sept-23
Moulins-les-Metz	3 938	nov-23
Woippy	7 342	déc-23
Sainte Ruffine	422	févr-24
La Maxe	488	mars-24
Lorry-les-Metz	851	mars-24
Marly	5 189	mars-24
Plappeville	947	mai-24
Scy-Chazelles	1 817	juin-24
Longeville-les-Metz	2 721	juil-24
Saint Privat-La-Montagne	876	août-24
Saulny	770	sept-24
Châtel Saint Germain	965	oct-24
Jussy	247	oct-24
Rozérieulles	699	oct-24
Vantoux	451	oct-24
Vaux	417	oct-24
Augny	1 165	nov-24
Lessy	441	nov-24
Ars-sur Moselle	2 965	déc-24
<b>Total</b>	<b>46 647</b>	

Figure 10 : Programme de déploiement des compteurs évolués sur le périmètre de concession de réséda

**Situation de l'actif et du passif concédés :**

Conformément à l'article L.2234-31 du CGCT et au cahier des charges des concessions, les informations financières relatives à l'état de l'actif et du passif concédé au 31/12/2022 doivent être communiquées par le concessionnaire afin que la Métropole puisse contrôler la valeur du réseau concédé et la constitution de provisions financières garantissant le renouvellement des ouvrages jusqu'au terme des contrats de concessions.

Actif concédé en k€ :

Poste	année	Compteurs	Réseaux BT	Panneaux	Postes HTA/BT	Transfos	Réseaux HTA	Total
Valeur brute des biens actifs	2022	8 840	115 749	2 304	22 629	8 048	41 090	198 660
	2021	6 953	111 010	2 204	22 307	8 002	41 248	191 724
Valeur nette des biens actifs	2022	2 878	75 177	466	10 064	3 375	23 302	115 261
	2021	1 299	72 882	493	10 223	3 433	24 203	112 534
Valeur brute des acquisitions	2022	1 918	5 465	102	357	73	146	8 061
	2021	549	16 252	66	413	97	552	17 928
Valeur brute des sorties	2022	22	726	0	35	11	304	1 097
	2021	144	548	0	93	64	249	1 099
Financement des acquisitions par le concédant	2022	0	120	0	0	0	0	120
	2021	0	12 764	0	0	0	0	12 764
Financement des acquisitions par le concessionnaire	2022	1 918	5 345	102	357	73	146	7 941
	2021	549	3 488	66	413	97	552	5 164

**Tableau 3** : actif concédé en k€

En 2022, le réseau concédé a connu une dépréciation de valeur de 1 097 247 € (1 098 794 € en 2021, 868 652€ en 2020 et en 2019, 1 361 916€) (traduite par une sortie d'actifs liés aux ouvrages). Ces actifs sont constitués de compteurs, de réseaux basse et haute-tension, postes basse et haute-tension, de transformateurs.

Il y a eu pour 8 061 231 € d'acquisitions d'actifs (17 927 990 € en 2021, 6 479 623 € en 2020 et 5 566 699€ en 2019) dont principalement du réseau BT (basse-tension) pour 5 465 k €.

La valeur nette totale de ces biens concédés s'établit à 115 260 706 € au 31/12/2022 (contre 112 534 255 € en 2021, 100 021 992 € en 2020 et 97 665 705€ en 2019).

Passif concédé en k€ :



Poste	année	Compteurs	Réseaux BT	Réseaux HTA	Panneaux	Postes	Transformateurs	Total
Financement brut par le concédant des biens actifs	2022	0	19 710	0	0	377	0	20 087
	2021	0	19 618	0	0	377	0	19 995
Dont amortissement du financement concédant	2022	0	4 041	0	0	167	116	4 324
	2021	0	3 385	0	0	154	117	3 656
Financement brut par le concessionnaire des biens actifs	2022	8 840	96 040	41 090	2 304	22 252	8 048	178 573
	2021	6 953	91 392	41 248	2 204	21 930	8 002	171 728
Stock de provision pour renouvellement des biens	2022	0	27 120	10 152	0	16 599	2 033	55 904
	2021	0	25 257	8 919	0	15 905	1 903	51 984
Dotation provision pour renouvellement	2022	0	2 045	953	0	574	98	3 670
	2021	0	1 172	498	0	315	47	2 031
Part nette de la provision pour renouvellement des biens renouvelés	2022	0	28 846	2 118	0	4 001	513	35 479
	2021	0	29 031	1 997	0	3 929	536	35 493
Part nette de la part financée par le concédant sur les biens renouvelés	2022	0	0	0	0	0	0	0
	2021	0	280	0	0	19	4	304

**Tableau 4** : passif concédé en k€

Le stock de provision pour renouvellement des biens constitué à fin 2022 par le concessionnaire s'établit à 55 904 k€ (51 984 k€ en 2021, 35 509 k€ en 2020 et 48 263 k€ en 2019). La provision constatée pour 2021 est de 3 670 k€ (2 031 k€ en 2021, 1 839 k€ en 2020 et 1 577 k€ en 2019).

Ces biens ont été financés par le concessionnaire à hauteur de 178 573 k€ (171 728 k€ en 2021, 167 744 194 € en 2020 et 162 109 069 € en 2019) et par le concédant à hauteur de 4 324 k€ (3 656 k€ en 2021, 7 248 k€ en 2020 et 7 239 k€ à fin 2019).

#### Satisfaction usagers :

Réséda réceptionne entre 15 000 et 20 000 appels pour dépannage. En 2022, 50 réclamations écrites ont été reçues et traitées (72 en 2021). La moitié d'entre elles sont liées à des pannes ou dégâts.

L'année 2022 a par ailleurs été une année avec des difficultés de recrutements, qui ont engendré des retards dans les réponses aux clients. Cela est aggravé par l'augmentation de la demande, passée de 1200 raccordements à 1500 raccordements par an sur le périmètre réséda (lié notamment aux raccordement de bornes de recharges, pompes à chaleur/panneaux solaire, mais également un nombre important de maisons individuelles).

En 2021 80% des devis étaient réalisés dans le mois pour les projets sans extension et 2 mois pour avec extension. En 2022, ce taux est passé à 45 %, alors que l'objectif est de 85 %.

## B) Activité de fourniture d'électricité au tarif réglementé d'électricité

Depuis 2007, chaque consommateur a la possibilité de signer un contrat de fourniture d'électricité avec le fournisseur d'énergie de son choix, aux conditions de marché libre. Cependant, un tarif réglementé de vente (TRV) est maintenu, et la majorité des consommateurs résidentiels ont conservé ce tarif. Ces tarifs, y compris celui de la tarification spéciale « produit de première nécessité », sont fixés par le gouvernement après avis de la CRE (Commission de Régulation de l'Énergie). Cette mission de service public pour la fourniture d'électricité au tarif réglementé de vente et de produit de première nécessité est assurée exclusivement par UEM sur le territoire de desserte réséda. À noter que sur le territoire de desserte ENEDIS, EDF est alors le fournisseur exclusif d'électricité au TRV.

Conformément à l'article L.337-9 du code de l'énergie, les offres au tarif réglementé de vente en France métropolitaine pour les puissances souscrites supérieures à 36 kVA ont disparu au 1<sup>er</sup> janvier 2016. Ces clients devaient donc, dans un délai de 6 mois à compter de cette date, automatiquement contractualiser avec un fournisseur proposant un contrat au prix du marché. A compter du 1<sup>er</sup> janvier 2021, seuls les clients résidentiels et les petites PME et collectivités (inférieures à 10 employés et 2 M€ de CA) restent éligibles au tarif.

### Etat d'ouverture du marché :

Le gestionnaire de réseaux réséda a pour mission, notamment, d'assurer l'accès au réseau public de distribution à l'ensemble des consommateurs et des producteurs d'électricité, dans des conditions transparentes et non discriminatoires. Au 31 décembre 2022, **7,2%** de l'ensemble des sites situés sur le territoire de desserte de réséda font l'objet d'un contrat de fourniture d'électricité selon les conditions du marché libre. Sur l'année 2022, 61,45 % de l'énergie totale acheminée par réséda était fournie en offre de marché.

### Evolution de l'ouverture à la concurrence

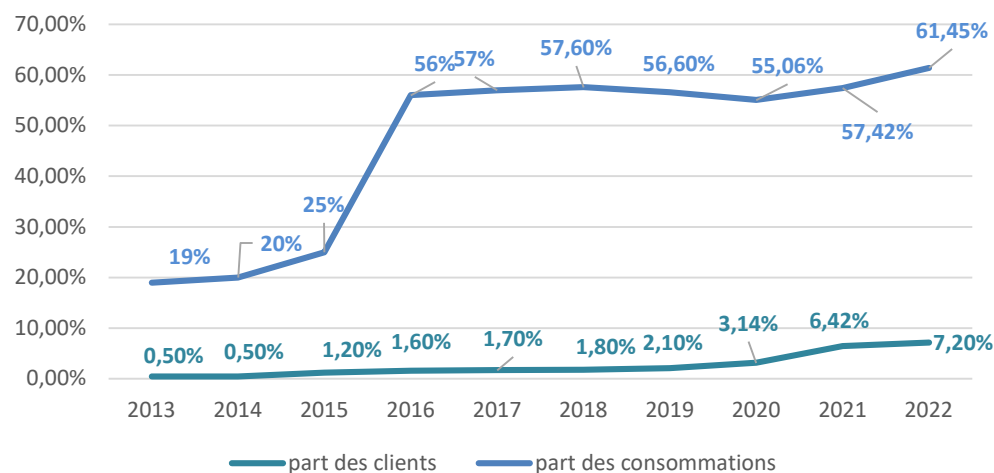


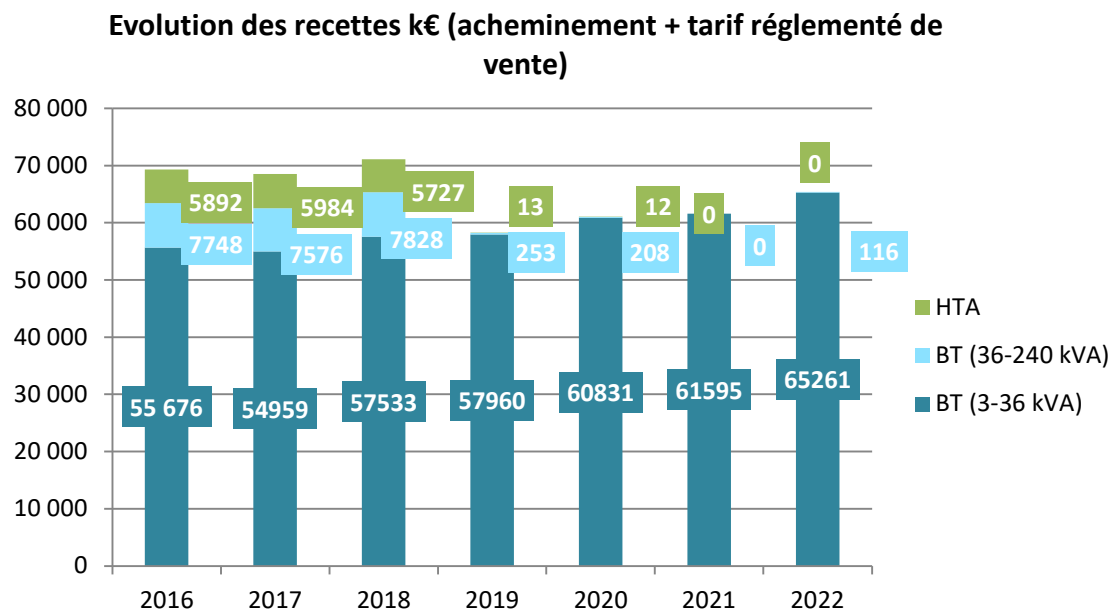
Figure 11 : évolution de l'ouverture du marché à la concurrence



À ce sujet, réséda réunit dans un **code de bonne conduite**, adressé à la CRE, les mesures d'organisation interne prises pour garantir la non-discrimination dans l'accès au réseau, garantir l'objectivité et la transparence dans les relations avec les utilisateurs (consommateurs, producteurs et fournisseurs), assurer la confidentialité des informations commercialement sensibles et assurer l'indépendance de réséda dans l'exercice de ses missions. Pour s'assurer du respect de ce code de bonne conduite, le directeur général de réséda a désigné un responsable de la conformité chargé de veiller au respect des engagements fixés par le code de bonne conduite, dont la nomination est approuvée par la CRE. Un rapport annuel est établi sur la mise en œuvre du code de bonne conduite. Ce rapport est transmis à la CRE puis publié sur le site Internet de réséda ([www.reseda.fr](http://www.reseda.fr)).

Le directeur général de réséda établit par ailleurs un plan d'action sur la base des observations de la CRE et des recommandations formulées par le responsable de la conformité.

La figure suivante présente l'évolution des recettes nettes de l'activité acheminement et tarifs réglementés, reprenant les 3 catégories de puissance.



**Figure 12 : évolution des recettes nettes (acheminement et Tarif Réglementé de Vente) sur les 41 communes**

### Bilan de la relation usagers :

#### Qualité de fourniture

**Temps Moyen de Coupure par Abonné (TMCA) :**

Ce critère est un indicateur de mesure de la continuité de la fourniture d'électricité. Cet indicateur de qualité est adopté par l'ensemble des gestionnaires de réseau de distribution d'électricité. Il représente le temps moyen d'interruption de fourniture d'électricité en minute par an vu par un client.

Le critère B (TMCA) se calcule de la manière suivante :

Critère B = (somme (Nombre de clients coupés \* Durée de la coupure en secondes)) / Nombre de clients total

En 2022, il s'établit pour le secteur réséda de 141 communes à 5min54s (17min23s en 2021, 7 minutes 36s en 2020 et 7mn56s en 2019) et 4min32s (7min57s en 2021, 6 min 17s en 2020 et 6mn20s en 2019) pour les communes de l'Eurométropole. La forte augmentation sur le périmètre global en 2021 est lié à l'intégration de la commune d'Uckange, précédemment en régie, dans le périmètre. La moyenne sur les 10 dernières années (toutes pannes confondues) sur le périmètre global est de 12 minutes 14 secondes liées à des pannes plus générales en 2013 (incidents sur combinées de Peltre). À noter qu'en national sur le réseau ENEDIS, il s'établit aux alentours d'1h.

Ces temps de coupures sont notamment liés à :

	2022	2021
<b>Nbr d'incidents HTA</b>	19	53
Dont réseau aérien	6	34
Dont réseau souterrain	13	19
<b>Nbr d'incidents BT</b>	147	140
Dont réseau aérien	13	14
Dont réseau souterrain	134	126
<b>Nbr de coupures sur incidents réseau</b>	1048	1506
Longues (sup 3 mns)	444	643
Brèves (de 1 à 3 mns)	604	863

**Tableau 5 :** Nombre d'incidents sur le réseau de l'Eurométropole de Metz, en fonction de la nature des réseaux concernés et la durée des pannes

	2022	2021
<b>Nbr de coupures pour travaux</b>	59	52
<b>Nbr sur le réseau BT</b>	59	52
<b>Nbr sur le réseau HTA</b>	0	0
<b>Temps moyen (en secondes)</b>	26,23	37,78

**Tableau 6 :** Nombre d'incidents sur le réseau l'Eurométropole de Metz, liés aux travaux

Plus un territoire est faiblement peuplé, plus une panne, même peu importante en nombre d'abonnés impactés, aura pour conséquence un TMCA élevé. Cependant, hors incidents type travaux et intempéries, cet indicateur reste révélateur de l'état général des réseaux.

À noter également, que les réseaux souterrains sont liés aux pannes les plus longues en général, la remise en état étant plus fastidieuse que pour les réseaux aériens.

### **Actions en matière de cohésion sociale : Le Chèque Energie**

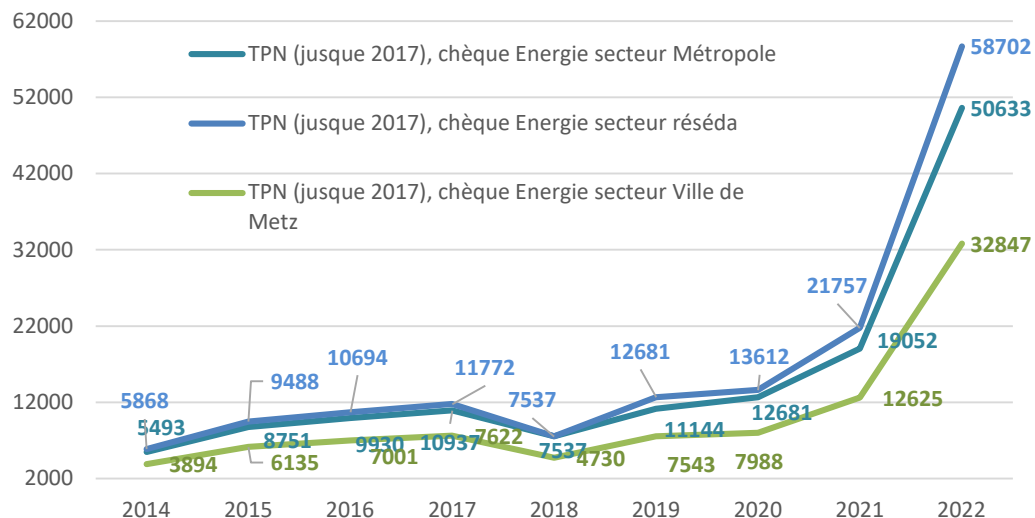
La Loi de Transition Energétique pour la Croissance Verte a prévu la mise en place du Chèque Energie pour renforcer la lutte contre la précarité énergétique et améliorer le pouvoir d'achat des plus modestes. Il s'est substitué au Tarif de Première Nécessité (pour l'électricité) et le Tarif Spécial de Solidarité Gaz (pour le gaz) depuis 2018.

Le chèque énergie permet ainsi aux bénéficiaires de régler leurs factures d'énergie (électricité, gaz, fioul, bois, ...) ou de financer une partie des travaux d'économies d'énergie engagés dans leur logement. D'un montant de 47 à 228 € pour 2021, il est directement envoyé aux bénéficiaires et est valable sur l'année. L'éligibilité au chèque énergie permet par ailleurs un abattement de 80 % des frais pour impayé en cas de déplacement du GRD, une protection renforcée durant la trêve hivernale, la gratuité de la mise en service (compensée) et une interdiction de refacturer des frais d'impayés.

Pour répondre à la hausse des tarifs réglementés de vente de l'électricité et du gaz début 2022, un chèque énergie exceptionnel supplémentaire a été envoyé aux ménages à revenus modestes en 2022. Attribué sous conditions de ressources, il a concerné 40 % des ménages, soit 12 millions de foyers sur le territoire national, et a été envoyé automatiquement aux bénéficiaires entre mi-décembre 2022 et mi-février 2023. Ceci explique la hausse importante du nombre de bénéficiaires en 2022.

Précédemment, la Tarif de Première Nécessité pouvait correspondre, en fonction des revenus et du nombre d'occupants du foyer, à des montants de 70 à 140 €/an déduit directement des factures d'électricité.

### Evolution du nombre de bénéficiaire du Chèque énergie



**Figure 13 : évolution du nombre de bénéficiaires du Tarif de Première Nécessité / Chèque Energie**

L’augmentation observée peut traduire une augmentation des ménages éligibles au chèque, mais également une valorisation plus marquée sur l’achat d’électricité que sur les autres usages (gaz, fioul...).

Malgré cette aide, 8 999 factures impayées ont été recensées (8 503 en 2021) et 1620 réductions de puissance (484 en 2021) ont été réalisées sur la Métropole.

**Enquête satisfaction des usagers :**

UEM réalise tous les deux mois une enquête de satisfaction auprès de ses nouveaux clients, afin de vérifier la qualité du service rendu et de mieux comprendre les attentes, pour satisfaire les nouveaux besoins. L’évaluation porte essentiellement sur :

- la satisfaction globale vis-à-vis d’UEM,
- la rapidité d’obtention de l’interlocuteur,
- l’accueil qui a été réservé au client,
- l’efficacité du chargé de clientèle,
- le délai d’intervention.

	2016	2017	2018	2019	2020	2021	2022
nombre de réclamations EMM	40	21	25	10	11	7	16

taux de satisfaction usagers raccordement secteur réséda	93%	94%	93%	94,3%	92,1%	93,20% (74 personnes)	87,6 % (73 personnes)
taux satisfaction nouveaux clients UEM	92%	98%	98%	98,4%	98,0%	97,6% (400 nouveaux clients)	97 % (400 nouveaux clients)

**Tableau 7 : évolution des réclamations et des taux de satisfaction des usagers**

Après une forte augmentation des réclamations sur l'année 2016, avec 40 réclamations sur l'Eurométropole, le nombre a diminué en 2017 et 2018. Depuis 2019, le nombre de réclamations est aux alentours de 10 par an. L'augmentation de 2022 est liée à des réclamations sur la facturation au total de 10.

Metz représente 9 réclamations sur le total (4 en 2021), la majorité des communes n'ont aucune réclamation.

### **C) Pistes d'amélioration du service et projets à venir**

Réséda poursuit sa politique d'investissement pour le renouvellement des infrastructures vieillissantes et le renforcement de ces réseaux. À titre indicatif, les travaux prévus pour 2023 concernent le renouvellement de câbles basse-tension (notamment sur les câbles CPI HTA et BT). Ces travaux constituent une enveloppe de 1,7 M€ à laquelle s'ajoute 900 k€ provisionné pour le programme voirie de la Métropole.


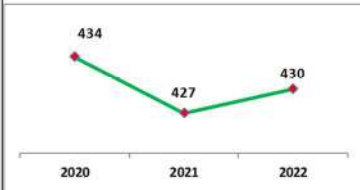



L'année 2023 est la première année de déploiement des compteurs à un rythme de croisière (4000/mois) avec un déploiement freiné en 2022 par la pénurie de composants. Un enjeu à venir pour le réseau est également le déploiement des bornes de recharges électriques (bornes publiques et bornes privées dans le cadre de l'équipement des immeubles (décret tertiaire), notamment sur les zones urbaines denses).


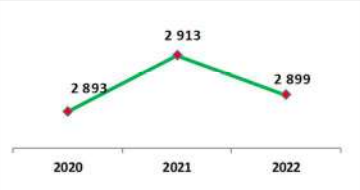
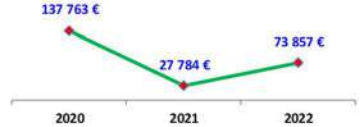
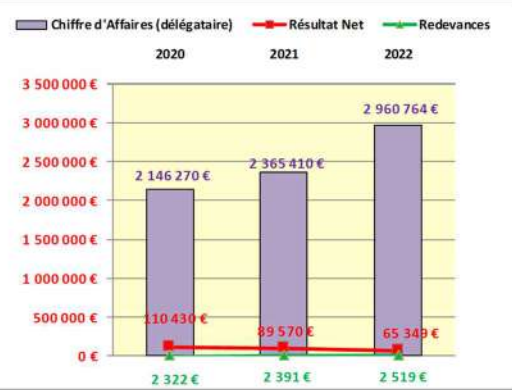
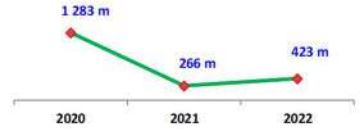
A côté de cela, les projets de fond du concessionnaire restent identiques :

- L'efficacité énergétique et l'impact sur les consommations,
- La pénétration massive et régulière de la production décentralisée (plus de 1 000 producteurs PV),
- L'autoconsommation,
- L'ouverture du marché,
- Le développement du véhicule électrique.


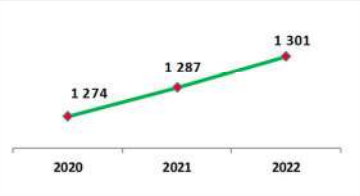

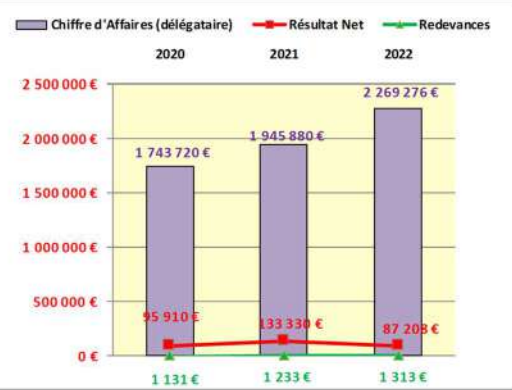
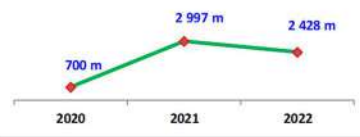
# **SYNTHESE DES RAPPORTS ANNUELS PAR COMMUNE**


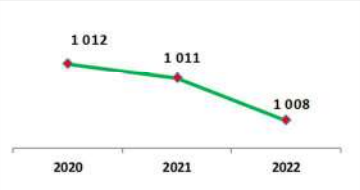


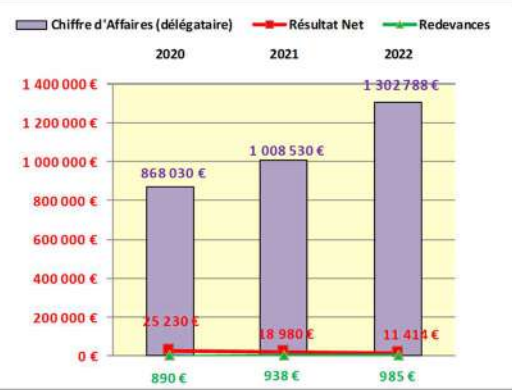
## **RÉSÉDA – EXPLOITATION DE L'ELECTRICITE UEM – FOURNITURE D'ENERGIE AU TARIF REGLEMENTE**






		<h3>Tableau de bord - Délégations de Service Public</h3>																									
<b>Service :</b> Direction Organisation, Méthodes, Contrôle de Gestion, Evaluation <b>Année :</b> 2022 <b>Service gestionnaire :</b> Direction du Cycle de l'Eau et de l'Energie		<b>Code délégation :</b> URM-ARS-LAQ	<b>Date :</b> 15 octobre 2023																								
		<b>Réseau d'électricité</b> <b>URM ARS-LAQUENEXY</b>	<b>Politique publique :</b> Améliorer la qualité de vie <b>Domaine d'activité :</b> Energie																								
<b>Etablissement</b> <b>Situé à :</b> 2 bis rue Ardant du Picq - 57000 METZ <b>Nature du contrat :</b> Concession <b>Signé le :</b> 15/09/2009 <b>Avec effet au :</b> 15/09/2009 <b>Échéance :</b> 14/09/2039 <b>Durée :</b> 30 ans		<b>INDICATEURS</b> <b>◆ Activité</b>																									
		<b>Eléments Financiers (En euros)</b>																									
		<b>Nb abonnés</b> 	<table border="1"> <thead> <tr> <th></th> <th>2020</th> <th>2021</th> <th>2022</th> </tr> </thead> <tbody> <tr> <td>Chiffre d'Affaires (dégagataire)</td> <td>437 150 €</td> <td>514 950 €</td> <td>634 772 €</td> </tr> <tr> <td>Résultat Net</td> <td>15 200 €</td> <td>25 120 €</td> <td>25 041 €</td> </tr> <tr> <td>Redevances</td> <td>301 €</td> <td>309 €</td> <td>329 €</td> </tr> <tr> <td>Investissements réalisés</td> <td>77 630 €</td> <td>9 149 €</td> <td>24 612 €</td> </tr> <tr> <td>Nb abonnés</td> <td>434</td> <td>427</td> <td>430</td> </tr> </tbody> </table>		2020	2021	2022	Chiffre d'Affaires (dégagataire)	437 150 €	514 950 €	634 772 €	Résultat Net	15 200 €	25 120 €	25 041 €	Redevances	301 €	309 €	329 €	Investissements réalisés	77 630 €	9 149 €	24 612 €	Nb abonnés	434	427	430
	2020	2021	2022																								
Chiffre d'Affaires (dégagataire)	437 150 €	514 950 €	634 772 €																								
Résultat Net	15 200 €	25 120 €	25 041 €																								
Redevances	301 €	309 €	329 €																								
Investissements réalisés	77 630 €	9 149 €	24 612 €																								
Nb abonnés	434	427	430																								
<b>Exploitant :</b> <b>Raison sociale :</b> SA URM <b>Forme juridique :</b> SA <b>Adresse :</b> 2 bis rue Ardant du Picq - 57000 METZ <b>Capital :</b> 10 040 000 € <b>Société dédiée :</b> Non <b>Société Mère :</b>		<b>Investissements réalisés</b> 																									
		<b>Travaux réalisés sur le réseau (en mètres)</b> 																									


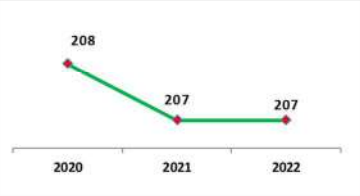
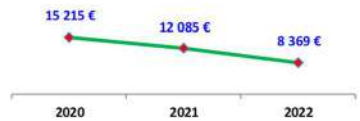
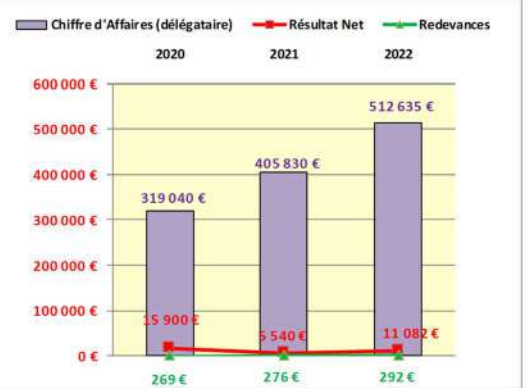

		<h3>Tableau de bord - Délégations de Service Public</h3>																										
<b>Service :</b> Direction Organisation, Méthodes, Contrôle de Gestion, Evaluation  <b>Année :</b> 2022  <b>Service gestionnaire :</b> Direction du Cycle de l'Eau et de l'Energie		<b>Code délégation :</b> URM-ARS/MOS  <b>Réseau d'électricité</b> <b>URM ARS-SUR-MOSELLE</b>	<b>Date :</b> 15 octobre 2023  <b>Politique publique :</b> Améliorer la qualité de vie  <b>Domaine d'activité :</b> Energie																									
<b>Etablissement</b>  <b>Situé à :</b> 2 bis rue Ardant du Picq - 57000 METZ  <b>Nature du contrat :</b> Concession  <b>Signé le :</b> 17/07/2009  <b>Avec effet au :</b> 17/07/2009  <b>Échéance :</b> 16/07/2039  <b>Durée :</b> 30 ans		<b>INDICATEURS</b>  <b>◆ Activité</b>  <b>Éléments Financiers (En euros)</b>																										
<b>Exploitant :</b>  <b>Raison sociale :</b> SA URM  <b>Forme juridique :</b> SA  <b>Adresse :</b> 2 bis rue Ardant du Picq - 57000 METZ  <b>Capital :</b> 10 040 000 €  <b>Société dédiée :</b> Non  <b>Société Mère :</b>		<b>Nb abonnés</b>  	<table border="1"> <thead> <tr> <th></th> <th>2020</th> <th>2021</th> <th>2022</th> </tr> </thead> <tbody> <tr> <td>Chiffre d'Affaires (dégagataire)</td> <td>2 146 270 €</td> <td>2 365 410 €</td> <td>2 960 764 €</td> </tr> <tr> <td>Résultat Net</td> <td>110 430 €</td> <td>89 570 €</td> <td>65 349 €</td> </tr> <tr> <td>Redevances</td> <td>2 322 €</td> <td>2 391 €</td> <td>2 519 €</td> </tr> <tr> <td>Investissements réalisés</td> <td>137 763 €</td> <td>27 784 €</td> <td>73 857 €</td> </tr> <tr> <td>Nb abonnés</td> <td>2 893</td> <td>2 913</td> <td>2 899</td> </tr> </tbody> </table>			2020	2021	2022	Chiffre d'Affaires (dégagataire)	2 146 270 €	2 365 410 €	2 960 764 €	Résultat Net	110 430 €	89 570 €	65 349 €	Redevances	2 322 €	2 391 €	2 519 €	Investissements réalisés	137 763 €	27 784 €	73 857 €	Nb abonnés	2 893	2 913	2 899
	2020	2021	2022																									
Chiffre d'Affaires (dégagataire)	2 146 270 €	2 365 410 €	2 960 764 €																									
Résultat Net	110 430 €	89 570 €	65 349 €																									
Redevances	2 322 €	2 391 €	2 519 €																									
Investissements réalisés	137 763 €	27 784 €	73 857 €																									
Nb abonnés	2 893	2 913	2 899																									
		<b>Investissements réalisés</b>  																										
		<b>Travaux réalisés sur le réseau (en mètres)</b>  																										


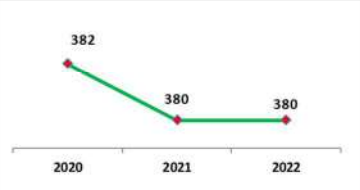

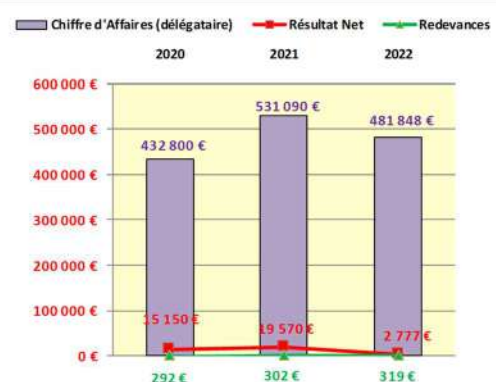
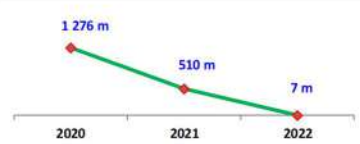



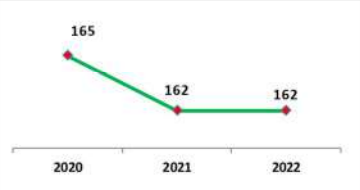

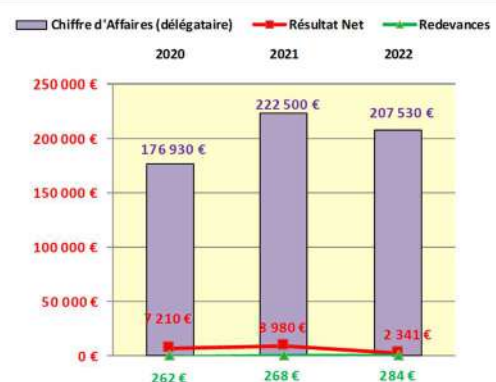

		<h2 style="text-align: center;">Tableau de bord - Délégations de Service Public</h2>																										
<b>Service :</b> Direction Organisation, Méthodes, Contrôle de Gestion, Evaluation  <b>Année :</b> 2022  <b>Service gestionnaire :</b> Direction du Cycle de l'Eau et de l'Energie		<b>Code délégation :</b> URM-AUGNY	<b>Date :</b> 15 octobre 2023																									
		<h3>Réseau d'électricité URM AUGNY</h3>	<b>Politique publique :</b> Améliorer la qualité de vie  <b>Domaine d'activité :</b> Energie																									
<b>Etablissement</b>  <b>Situé à :</b> 2 bis rue Ardant du Picq - 57000 METZ  <b>Nature du contrat :</b> Concession  <b>Signé le :</b> 06/10/2009  <b>Avec effet au :</b> 06/10/2009  <b>Échéance :</b> 05/10/2039  <b>Durée :</b> 30 ans		<b>INDICATEURS</b>  <b>◆ Activité</b>  <b>Éléments Financiers (En euros)</b>																										
		<b>Nb abonnés</b>  	<table border="1"> <thead> <tr> <th></th> <th>2020</th> <th>2021</th> <th>2022</th> </tr> </thead> <tbody> <tr> <td>Chiffre d'Affaires (dégagataire)</td> <td>1 743 720 €</td> <td>1 945 880 €</td> <td>2 269 276 €</td> </tr> <tr> <td>Résultat Net</td> <td>95 910 €</td> <td>133 330 €</td> <td>87 208 €</td> </tr> <tr> <td>Redevances</td> <td>1 131 €</td> <td>1 233 €</td> <td>1 313 €</td> </tr> <tr> <td>Investissements réalisés</td> <td>19 027 €</td> <td>104 737 €</td> <td>164 649 €</td> </tr> <tr> <td>Nb abonnés</td> <td>1 274</td> <td>1 287</td> <td>1 301</td> </tr> </tbody> </table>			2020	2021	2022	Chiffre d'Affaires (dégagataire)	1 743 720 €	1 945 880 €	2 269 276 €	Résultat Net	95 910 €	133 330 €	87 208 €	Redevances	1 131 €	1 233 €	1 313 €	Investissements réalisés	19 027 €	104 737 €	164 649 €	Nb abonnés	1 274	1 287	1 301
	2020	2021	2022																									
Chiffre d'Affaires (dégagataire)	1 743 720 €	1 945 880 €	2 269 276 €																									
Résultat Net	95 910 €	133 330 €	87 208 €																									
Redevances	1 131 €	1 233 €	1 313 €																									
Investissements réalisés	19 027 €	104 737 €	164 649 €																									
Nb abonnés	1 274	1 287	1 301																									
<b>Exploitant :</b>  <b>Raison sociale :</b> SA URM  <b>Forme juridique :</b> SA  <b>Adresse :</b> 2 bis rue Ardant du Picq - 57000 METZ  <b>Capital :</b> 10 040 000 €  <b>Société dédiée :</b> Non  <b>Société Mère :</b>		<b>Investissements réalisés</b>  																										
		<b>Travaux réalisés sur le réseau (en mètres)</b>  																										

		<h3 style="text-align: center;">Tableau de bord - Délégations de Service Public</h3>																										
<b>Service :</b> Direction Organisation, Méthodes, Contrôle de Gestion, Evaluation  <b>Année :</b> 2022  <b>Service gestionnaire :</b> Direction du Cycle de l'Eau et de l'Energie		<b>Code délégation :</b> URM-CHÂTEL	<b>Date :</b> 15 octobre 2023																									
		<b>Réseau d'électricité URM CHÂTEL-SAINT-GERMAIN</b>	<b>Politique publique :</b> Améliorer la qualité de vie  <b>Domaine d'activité :</b> Energie																									
<b>Etablissement</b>  <b>Situé à :</b> 2 bis rue Ardant du Picq - 57000 METZ  <b>Nature du contrat :</b> Concession  <b>Signé le :</b> 22/06/2009  <b>Avec effet au :</b> 22/06/2009  <b>Échéance :</b> 21/06/2039  <b>Durée :</b> 30 ans		<b>INDICATEURS</b>  <b>◆ Activité</b>																										
		<b>Éléments Financiers (En euros)</b>																										
		<b>Nb abonnés</b>	<table border="1"> <thead> <tr> <th></th> <th>2020</th> <th>2021</th> <th>2022</th> </tr> </thead> <tbody> <tr> <td>Chiffre d'Affaires (dégagataire)</td> <td>868 030 €</td> <td>1 008 530 €</td> <td>1 302 788 €</td> </tr> <tr> <td>Résultat Net</td> <td>25 230 €</td> <td>18 980 €</td> <td>11 414 €</td> </tr> <tr> <td>Redevances</td> <td>890 €</td> <td>938 €</td> <td>985 €</td> </tr> <tr> <td>Investissements réalisés</td> <td>7 606 €</td> <td>22 043 €</td> <td>20 155 €</td> </tr> <tr> <td>Nb abonnés</td> <td>1 012</td> <td>1 011</td> <td>1 008</td> </tr> </tbody> </table>			2020	2021	2022	Chiffre d'Affaires (dégagataire)	868 030 €	1 008 530 €	1 302 788 €	Résultat Net	25 230 €	18 980 €	11 414 €	Redevances	890 €	938 €	985 €	Investissements réalisés	7 606 €	22 043 €	20 155 €	Nb abonnés	1 012	1 011	1 008
	2020	2021	2022																									
Chiffre d'Affaires (dégagataire)	868 030 €	1 008 530 €	1 302 788 €																									
Résultat Net	25 230 €	18 980 €	11 414 €																									
Redevances	890 €	938 €	985 €																									
Investissements réalisés	7 606 €	22 043 €	20 155 €																									
Nb abonnés	1 012	1 011	1 008																									
																												
		<b>Investissements réalisés</b>																										
		<b>Travaux réalisés sur le réseau (en mètres)</b>																										
<b>Exploitant :</b>  <b>Raison sociale :</b> SA URM  <b>Forme juridique :</b> SA  <b>Adresse :</b> 2 bis rue Ardant du Picq - 57000 METZ  <b>Capital :</b> 10 040 000 €  <b>Société dédiée :</b> Non  <b>Société Mère :</b>																												


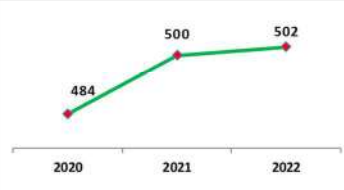


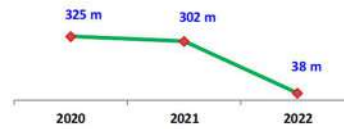
		<h2 style="text-align: center;">Tableau de bord - Délégations de Service Public</h2>																										
<b>Service :</b> Direction Organisation, Méthodes, Contrôle de Gestion, Evaluation  <b>Année :</b> 2022  <b>Service gestionnaire :</b> Direction du Cycle de l'Eau et de l'Energie		<b>Code délégation :</b> URM-CHESNY	<b>Date :</b> 15 octobre 2023																									
		<h3>Réseau d'électricité URM CHESNY</h3>	<b>Politique publique :</b> Améliorer la qualité de vie  <b>Domaine d'activité :</b> Energie																									
<b>Etablissement</b>  <b>Situé à :</b> 2 bis rue Ardant du Picq - 57000 METZ  <b>Nature du contrat :</b> Concession  <b>Signé le :</b> 03/08/2009  <b>Avec effet au :</b> 03/08/2009  <b>Échéance :</b> 02/08/2039  <b>Durée :</b> 30 ans		<b>INDICATEURS</b>  ♦ <b>Activité</b>																										
		<b>Éléments Financiers (En euros)</b>																										
		<b>Nb abonnés</b>	<table border="1"> <thead> <tr> <th></th> <th>2020</th> <th>2021</th> <th>2022</th> </tr> </thead> <tbody> <tr> <td>Chiffre d'Affaires (délégataire)</td> <td>299 700 €</td> <td>369 590 €</td> <td>476 937 €</td> </tr> <tr> <td>Résultat Net</td> <td>18 890 €</td> <td>18 230 €</td> <td>12 168 €</td> </tr> <tr> <td>Redevances</td> <td>274 €</td> <td>281 €</td> <td>297 €</td> </tr> <tr> <td>Investissements réalisés</td> <td>0 €</td> <td>3 334 €</td> <td>21 387 €</td> </tr> <tr> <td>Nb abonnés</td> <td>241</td> <td>239</td> <td>239</td> </tr> </tbody> </table>			2020	2021	2022	Chiffre d'Affaires (délégataire)	299 700 €	369 590 €	476 937 €	Résultat Net	18 890 €	18 230 €	12 168 €	Redevances	274 €	281 €	297 €	Investissements réalisés	0 €	3 334 €	21 387 €	Nb abonnés	241	239	239
	2020	2021	2022																									
Chiffre d'Affaires (délégataire)	299 700 €	369 590 €	476 937 €																									
Résultat Net	18 890 €	18 230 €	12 168 €																									
Redevances	274 €	281 €	297 €																									
Investissements réalisés	0 €	3 334 €	21 387 €																									
Nb abonnés	241	239	239																									
																												
		<b>Investissements réalisés</b>																										
		<b>Travaux réalisés sur le réseau (en mètres)</b>																										
<b>Exploitant :</b>  <b>Raison sociale :</b> SA URM  <b>Forme juridique :</b> SA  <b>Adresse :</b> 2 bis rue Ardant du Picq - 57000 METZ  <b>Capital :</b> 10 040 000 €  <b>Société dédiée :</b> Non  <b>Société Mère :</b>																												


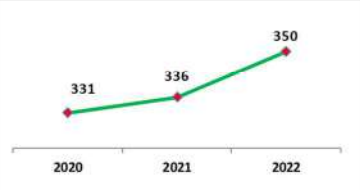

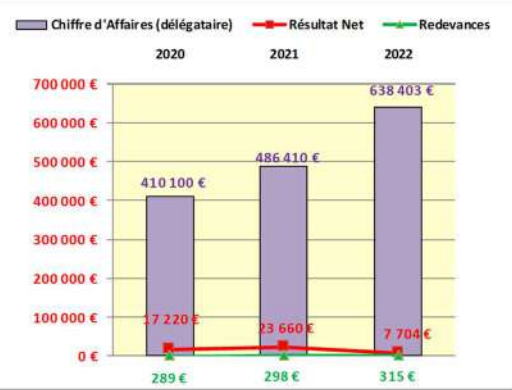

		<h3>Tableau de bord - Délégations de Service Public</h3>																									
<b>Service :</b> Direction Organisation, Méthodes, Contrôle de Gestion, Evaluation  <b>Année :</b> 2022  <b>Service gestionnaire :</b> Direction du Cycle de l'Eau et de l'Energie		<b>Code délégation :</b> URM-CHIEULLES  <b>Réseau d'électricité</b> <b>URM CHIEULLES</b>	<b>Date :</b> 15 octobre 2023  <b>Politique publique :</b> Améliorer la qualité de vie  <b>Domaine d'activité :</b> Energie																								
<b>Etablissement</b>  <b>Situé à :</b> 2 bis rue Ardant du Picq - 57000 METZ  <b>Nature du contrat :</b> Concession  <b>Signé le :</b> 12/11/2009  <b>Avec effet au :</b> 12/11/2009  <b>Échéance :</b> 11/11/2039  <b>Durée :</b> 30 ans		<b>INDICATEURS</b>  ♦ <b>Activité</b>  <b>Éléments Financiers (En euros)</b>																									
		<b>Nb abonnés</b>  	<table border="1"> <thead> <tr> <th></th> <th>2020</th> <th>2021</th> <th>2022</th> </tr> </thead> <tbody> <tr> <td>Chiffre d'Affaires (délégataire)</td> <td>319 040 €</td> <td>405 830 €</td> <td>512 635 €</td> </tr> <tr> <td>Résultat Net</td> <td>15 900 €</td> <td>5 540 €</td> <td>11 082 €</td> </tr> <tr> <td>Redevances</td> <td>269 €</td> <td>276 €</td> <td>292 €</td> </tr> <tr> <td>Investissements réalisés</td> <td>15 215 €</td> <td>12 085 €</td> <td>8 369 €</td> </tr> <tr> <td>Nb abonnés</td> <td>208</td> <td>207</td> <td>207</td> </tr> </tbody> </table>		2020	2021	2022	Chiffre d'Affaires (délégataire)	319 040 €	405 830 €	512 635 €	Résultat Net	15 900 €	5 540 €	11 082 €	Redevances	269 €	276 €	292 €	Investissements réalisés	15 215 €	12 085 €	8 369 €	Nb abonnés	208	207	207
	2020	2021	2022																								
Chiffre d'Affaires (délégataire)	319 040 €	405 830 €	512 635 €																								
Résultat Net	15 900 €	5 540 €	11 082 €																								
Redevances	269 €	276 €	292 €																								
Investissements réalisés	15 215 €	12 085 €	8 369 €																								
Nb abonnés	208	207	207																								
<b>Exploitant :</b>  <b>Raison sociale :</b> SA URM  <b>Forme juridique :</b> SA  <b>Adresse :</b> 2 bis rue Ardant du Picq - 57000 METZ  <b>Capital :</b> 10 040 000 €  <b>Société dédiée :</b> Non  <b>Société Mère :</b>		<b>Investissements réalisés</b>  																									
		<b>Travaux réalisés sur le réseau (en mètres)</b>  																									

		<h3>Tableau de bord - Délégations de Service Public</h3>																										
<b>Service :</b> Direction Organisation, Méthodes, Contrôle de Gestion, Evaluation  <b>Année :</b> 2022  <b>Service gestionnaire :</b> Direction du Cycle de l'Eau et de l'Energie		<b>Code délégation :</b> URM-COIN/CUVRY  <b>Réseau d'électricité</b> <b>URM COIN-LÈS-CUVRY</b>	<b>Date :</b> 15 octobre 2023  <b>Politique publique :</b> Améliorer la qualité de vie  <b>Domaine d'activité :</b> Energie																									
<b>Etablissement</b>  <b>Situé à :</b> 2 bis rue Ardant du Picq - 57000 METZ  <b>Nature du contrat :</b> Concession  <b>Signé le :</b> 22/06/2009  <b>Avec effet au :</b> 22/06/2009  <b>Échéance :</b> 21/06/2039  <b>Durée :</b> 30 ans		<b>INDICATEURS</b>  <b>◆ Activité</b>  <b>Éléments Financiers (En euros)</b>																										
<b>Exploitant :</b>  <b>Raison sociale :</b> SA URM  <b>Forme juridique :</b> SA  <b>Adresse :</b> 2 bis rue Ardant du Picq - 57000 METZ  <b>Capital :</b> 10 040 000 €  <b>Société dédiée :</b> Non  <b>Société Mère :</b>		<b>Nb abonnés</b>  	<table border="1"> <thead> <tr> <th></th> <th>2020</th> <th>2021</th> <th>2022</th> </tr> </thead> <tbody> <tr> <td>Chiffre d'Affaires (délégataire)</td> <td>432 800 €</td> <td>531 090 €</td> <td>481 848 €</td> </tr> <tr> <td>Résultat Net</td> <td>15 150 €</td> <td>19 570 €</td> <td>2 777 €</td> </tr> <tr> <td>Redevances</td> <td>292 €</td> <td>302 €</td> <td>319 €</td> </tr> <tr> <td>Investissements réalisés</td> <td>0 €</td> <td>8 750 €</td> <td>7 166 €</td> </tr> <tr> <td>Nb abonnés</td> <td>382</td> <td>380</td> <td>380</td> </tr> </tbody> </table>			2020	2021	2022	Chiffre d'Affaires (délégataire)	432 800 €	531 090 €	481 848 €	Résultat Net	15 150 €	19 570 €	2 777 €	Redevances	292 €	302 €	319 €	Investissements réalisés	0 €	8 750 €	7 166 €	Nb abonnés	382	380	380
	2020	2021	2022																									
Chiffre d'Affaires (délégataire)	432 800 €	531 090 €	481 848 €																									
Résultat Net	15 150 €	19 570 €	2 777 €																									
Redevances	292 €	302 €	319 €																									
Investissements réalisés	0 €	8 750 €	7 166 €																									
Nb abonnés	382	380	380																									
		<b>Investissements réalisés</b>  																										
		<b>Travaux réalisés sur le réseau (en mètres)</b>  																										


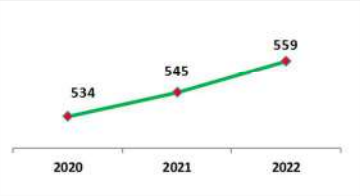

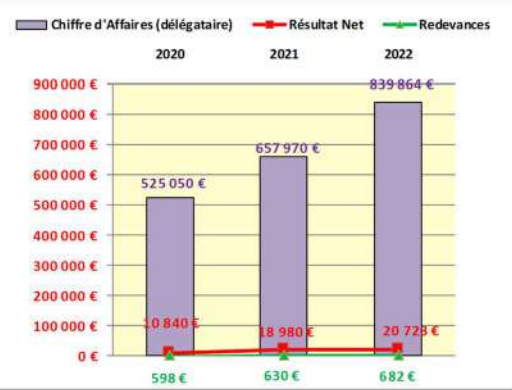
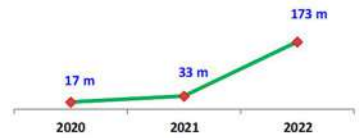
		<h3>Tableau de bord - Délégations de Service Public</h3>																										
<b>Service :</b> Direction Organisation, Méthodes, Contrôle de Gestion, Evaluation  <b>Année :</b> 2022  <b>Service gestionnaire :</b> Direction du Cycle de l'Eau et de l'Energie		<b>Code délégation :</b> URM-COIN/SEILLE  <b>Réseau d'électricité</b> <b>URM COIN-SUR-SEILLE</b>	<b>Date :</b> 15 octobre 2023  <b>Politique publique :</b> Améliorer la qualité de vie  <b>Domaine d'activité :</b> Energie																									
<b>Etablissement</b>  <b>Situé à :</b> 2 bis rue Ardant du Picq - 57000 METZ  <b>Nature du contrat :</b> Concession  <b>Signé le :</b> 07/10/2009  <b>Avec effet au :</b> 07/10/2009  <b>Échéance :</b> 06/10/2039  <b>Durée :</b> 30 ans		<b>INDICATEURS</b>  ♦ <b>Activité</b>  Eléments Financiers (En euros)																										
		<b>Nb abonnés</b>  	<table border="1"> <thead> <tr> <th></th> <th>2020</th> <th>2021</th> <th>2022</th> </tr> </thead> <tbody> <tr> <td>Chiffre d'Affaires (délégataire)</td> <td>176 930 €</td> <td>222 500 €</td> <td>207 530 €</td> </tr> <tr> <td>Résultat Net</td> <td>7 210 €</td> <td>8 980 €</td> <td>2 341 €</td> </tr> <tr> <td>Redevances</td> <td>262 €</td> <td>268 €</td> <td>284 €</td> </tr> <tr> <td>Investissements réalisés</td> <td>0 €</td> <td>6 525 €</td> <td>50 303 €</td> </tr> <tr> <td>Nb abonnés</td> <td>165</td> <td>162</td> <td>162</td> </tr> </tbody> </table>			2020	2021	2022	Chiffre d'Affaires (délégataire)	176 930 €	222 500 €	207 530 €	Résultat Net	7 210 €	8 980 €	2 341 €	Redevances	262 €	268 €	284 €	Investissements réalisés	0 €	6 525 €	50 303 €	Nb abonnés	165	162	162
	2020	2021	2022																									
Chiffre d'Affaires (délégataire)	176 930 €	222 500 €	207 530 €																									
Résultat Net	7 210 €	8 980 €	2 341 €																									
Redevances	262 €	268 €	284 €																									
Investissements réalisés	0 €	6 525 €	50 303 €																									
Nb abonnés	165	162	162																									
<b>Exploitant :</b>  <b>Raison sociale :</b> SA URM  <b>Forme juridique :</b> SA  <b>Adresse :</b> 2 bis rue Ardant du Picq - 57000 METZ  <b>Capital :</b> 10 040 000 €  <b>Société dédiée :</b> Non  <b>Société Mère :</b>		<b>Investissements réalisés</b>  																										
		<b>Travaux réalisés sur le réseau (en mètres)</b>  																										


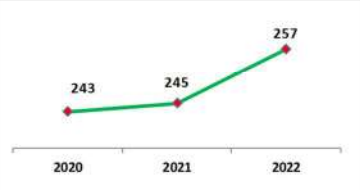

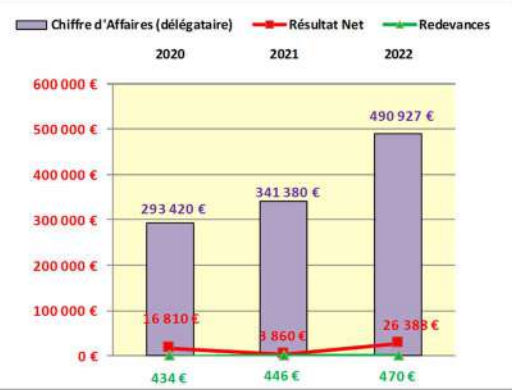
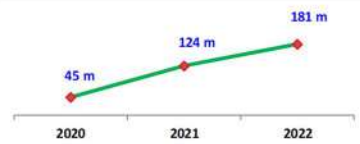



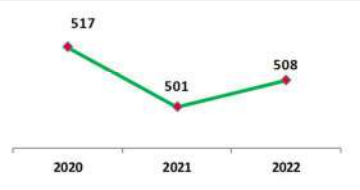
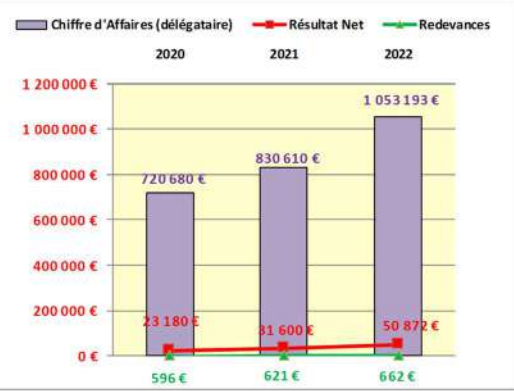


		<h3>Tableau de bord - Délégations de Service Public</h3>																										
<b>Service :</b> Direction Organisation, Méthodes, Contrôle de Gestion, Evaluation  <b>Année :</b> 2022  <b>Service gestionnaire :</b> Direction du Cycle de l'Eau et de l'Energie		<b>Code délégation :</b> URM-CUVRY  <b>Réseau d'électricité</b> <b>URM CUVRY</b>	<b>Date :</b> 15 octobre 2023  <b>Politique publique :</b> Améliorer la qualité de vie  <b>Domaine d'activité :</b> Energie																									
<b>Etablissement</b>  <b>Situé à :</b> 2 bis rue Ardant du Picq - 57000 METZ  <b>Nature du contrat :</b> Concession  <b>Signé le :</b> 07/06/2010  <b>Avec effet au :</b> 07/06/2010  <b>Échéance :</b> 06/06/2040  <b>Durée :</b> 30 ans		<b>INDICATEURS</b>  <b>◆ Activité</b>  <b>Éléments Financiers (En euros)</b>																										
		<b>Nb abonnés</b>  	<table border="1"> <thead> <tr> <th></th> <th>2020</th> <th>2021</th> <th>2022</th> </tr> </thead> <tbody> <tr> <td>Chiffre d'Affaires (dégagataire)</td> <td>471 600 €</td> <td>613 830 €</td> <td>580 041 €</td> </tr> <tr> <td>Résultat Net</td> <td>6 190 €</td> <td>27 070 €</td> <td>-14 057 €</td> </tr> <tr> <td>Redevances</td> <td>300 €</td> <td>309 €</td> <td>329 €</td> </tr> <tr> <td>Investissements réalisés</td> <td>72 892 €</td> <td>171 276 €</td> <td>23 466 €</td> </tr> <tr> <td>Nb abonnés</td> <td>484</td> <td>500</td> <td>502</td> </tr> </tbody> </table>			2020	2021	2022	Chiffre d'Affaires (dégagataire)	471 600 €	613 830 €	580 041 €	Résultat Net	6 190 €	27 070 €	-14 057 €	Redevances	300 €	309 €	329 €	Investissements réalisés	72 892 €	171 276 €	23 466 €	Nb abonnés	484	500	502
	2020	2021	2022																									
Chiffre d'Affaires (dégagataire)	471 600 €	613 830 €	580 041 €																									
Résultat Net	6 190 €	27 070 €	-14 057 €																									
Redevances	300 €	309 €	329 €																									
Investissements réalisés	72 892 €	171 276 €	23 466 €																									
Nb abonnés	484	500	502																									
<b>Exploitant :</b>  <b>Raison sociale :</b> SA URM  <b>Forme juridique :</b> SA  <b>Adresse :</b> 2 bis rue Ardant du Picq - 57000 METZ  <b>Capital :</b> 10 040 000 €  <b>Société dédiée :</b> Non  <b>Société Mère :</b>		<b>Investissements réalisés</b>  																										
		<b>Travaux réalisés sur le réseau (en mètres)</b>  																										


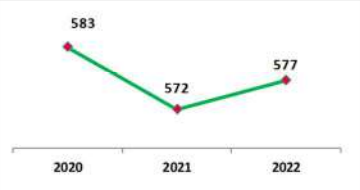

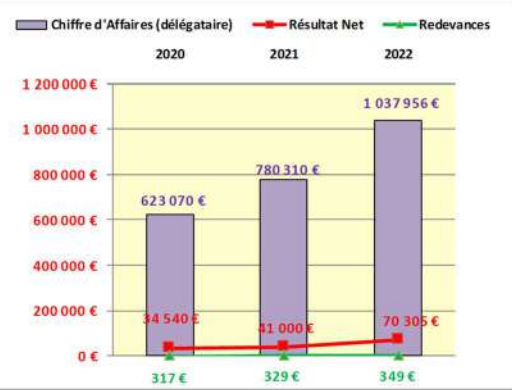

		<h3>Tableau de bord - Délégations de Service Public</h3>																										
<b>Service :</b> Direction Organisation, Méthodes, Contrôle de Gestion, Evaluation  <b>Année :</b> 2022  <b>Service gestionnaire :</b> Direction du Cycle de l'Eau et de l'Energie		<b>Code délégation :</b> URM-FÉY  <b>Réseau d'électricité</b> <b>URM FÉY</b>	<b>Date :</b> 15 octobre 2023  <b>Politique publique :</b> Améliorer la qualité de vie  <b>Domaine d'activité :</b> Energie																									
<b>Etablissement</b>  <b>Situé à :</b> 2 bis rue Ardant du Picq - 57000 METZ  <b>Nature du contrat :</b> Concession  <b>Signé le :</b> 22/12/2009  <b>Avec effet au :</b> 22/12/2009  <b>Échéance :</b> 21/12/2039  <b>Durée :</b> 30 ans		<b>INDICATEURS</b>  <b>◆ Activité</b>  <b>Éléments Financiers (En euros)</b>																										
		<b>Nb abonnés</b>  	<table border="1"> <thead> <tr> <th></th> <th>2020</th> <th>2021</th> <th>2022</th> </tr> </thead> <tbody> <tr> <td>Chiffre d'Affaires (dégagataire)</td> <td>410 100 €</td> <td>486 410 €</td> <td>638 403 €</td> </tr> <tr> <td>Résultat Net</td> <td>17 220 €</td> <td>23 660 €</td> <td>7 704 €</td> </tr> <tr> <td>Redevances</td> <td>289 €</td> <td>298 €</td> <td>315 €</td> </tr> <tr> <td>Investissements réalisés</td> <td>2 437 €</td> <td>11 039 €</td> <td>7 866 €</td> </tr> <tr> <td>Nb abonnés</td> <td>331</td> <td>336</td> <td>350</td> </tr> </tbody> </table>			2020	2021	2022	Chiffre d'Affaires (dégagataire)	410 100 €	486 410 €	638 403 €	Résultat Net	17 220 €	23 660 €	7 704 €	Redevances	289 €	298 €	315 €	Investissements réalisés	2 437 €	11 039 €	7 866 €	Nb abonnés	331	336	350
	2020	2021	2022																									
Chiffre d'Affaires (dégagataire)	410 100 €	486 410 €	638 403 €																									
Résultat Net	17 220 €	23 660 €	7 704 €																									
Redevances	289 €	298 €	315 €																									
Investissements réalisés	2 437 €	11 039 €	7 866 €																									
Nb abonnés	331	336	350																									
<b>Exploitant :</b>  <b>Raison sociale :</b> SA URM  <b>Forme juridique :</b> SA  <b>Adresse :</b> 2 bis rue Ardant du Picq - 57000 METZ  <b>Capital :</b> 10 040 000 €  <b>Société dédiée :</b> Non  <b>Société Mère :</b>		<b>Investissements réalisés</b>  																										
		<b>Travaux réalisés sur le réseau (en mètres)</b>  																										


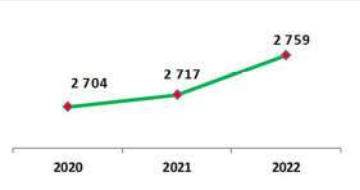

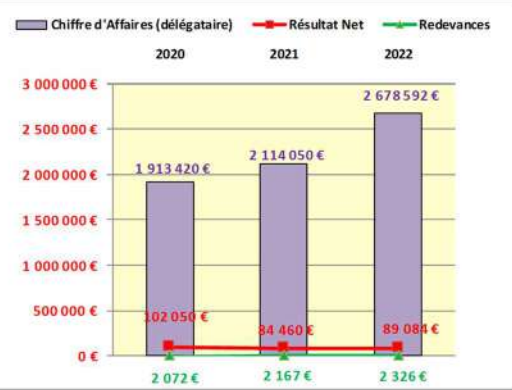




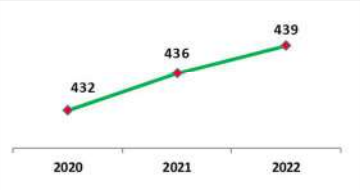
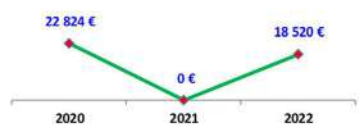


		<h3>Tableau de bord - Délégations de Service Public</h3>																										
<b>Service :</b> Direction Organisation, Méthodes, Contrôle de Gestion, Evaluation  <b>Année :</b> 2022  <b>Service gestionnaire :</b> Direction du Cycle de l'Eau et de l'Energie		<b>Code délégation :</b> URM-JURY  <b>Réseau d'électricité</b> <b>URM JURY</b>	<b>Date :</b> 15 octobre 2023  <b>Politique publique :</b> Améliorer la qualité de vie  <b>Domaine d'activité :</b> Energie																									
<b>Etablissement</b>  <b>Situé à :</b> 2 bis rue Ardant du Picq - 57000 METZ  <b>Nature du contrat :</b> Concession  <b>Signé le :</b> 01/06/2009  <b>Avec effet au :</b> 01/06/2009  <b>Échéance :</b> 31/05/2039  <b>Durée :</b> 30 ans		<b>INDICATEURS</b>  <b>◆ Activité</b>  <b>Éléments Financiers (En euros)</b>																										
		<b>Nb abonnés</b>  	<table border="1"> <thead> <tr> <th></th> <th>2020</th> <th>2021</th> <th>2022</th> </tr> </thead> <tbody> <tr> <td>Chiffre d'Affaires (dégagataire)</td> <td>525 050 €</td> <td>657 970 €</td> <td>839 864 €</td> </tr> <tr> <td>Résultat Net</td> <td>10 840 €</td> <td>18 980 €</td> <td>20 723 €</td> </tr> <tr> <td>Redevances</td> <td>598 €</td> <td>630 €</td> <td>682 €</td> </tr> <tr> <td>Investissements réalisés</td> <td>7 793 €</td> <td>10 942 €</td> <td>20 132 €</td> </tr> <tr> <td>Nb abonnés</td> <td>534</td> <td>545</td> <td>559</td> </tr> </tbody> </table>			2020	2021	2022	Chiffre d'Affaires (dégagataire)	525 050 €	657 970 €	839 864 €	Résultat Net	10 840 €	18 980 €	20 723 €	Redevances	598 €	630 €	682 €	Investissements réalisés	7 793 €	10 942 €	20 132 €	Nb abonnés	534	545	559
	2020	2021	2022																									
Chiffre d'Affaires (dégagataire)	525 050 €	657 970 €	839 864 €																									
Résultat Net	10 840 €	18 980 €	20 723 €																									
Redevances	598 €	630 €	682 €																									
Investissements réalisés	7 793 €	10 942 €	20 132 €																									
Nb abonnés	534	545	559																									
<b>Exploitant :</b>  <b>Raison sociale :</b> SA URM  <b>Forme juridique :</b> SA  <b>Adresse :</b> 2 bis rue Ardant du Picq - 57000 METZ  <b>Capital :</b> 10 040 000 €  <b>Société dédiée :</b> Non  <b>Société Mère :</b>		<b>Investissements réalisés</b>  																										
		<b>Travaux réalisés sur le réseau (en mètres)</b>  																										

		<h3>Tableau de bord - Délégations de Service Public</h3>																										
<b>Service :</b> Direction Organisation, Méthodes, Contrôle de Gestion, Evaluation  <b>Année :</b> 2022  <b>Service gestionnaire :</b> Direction du Cycle de l'Eau et de l'Energie		<b>Code délégation :</b> URM-JUSSY  <b>Réseau d'électricité</b> <b>URM JUSSY</b>	<b>Date :</b> 15 octobre 2023  <b>Politique publique :</b> Améliorer la qualité de vie  <b>Domaine d'activité :</b> Energie																									
<b>Etablissement</b>  <b>Situé à :</b> 2 bis rue Ardant du Picq - 57000 METZ  <b>Nature du contrat :</b> Concession  <b>Signé le :</b> 10/07/2009  <b>Avec effet au :</b> 10/07/2009  <b>Échéance :</b> 09/07/2039  <b>Durée :</b> 30 ans		<b>INDICATEURS</b>  <b>◆ Activité</b>  <b>Éléments Financiers (En euros)</b>																										
		<b>Nb abonnés</b>  	<table border="1"> <thead> <tr> <th></th> <th>2020</th> <th>2021</th> <th>2022</th> </tr> </thead> <tbody> <tr> <td>Chiffre d'Affaires (dégagataire)</td> <td>293 420 €</td> <td>341 380 €</td> <td>490 927 €</td> </tr> <tr> <td>Résultat Net</td> <td>16 810 €</td> <td>3 860 €</td> <td>26 388 €</td> </tr> <tr> <td>Redevances</td> <td>434 €</td> <td>446 €</td> <td>470 €</td> </tr> <tr> <td>Investissements réalisés</td> <td>18 085 €</td> <td>9 075 €</td> <td>94 130 €</td> </tr> <tr> <td>Nb abonnés</td> <td>243</td> <td>245</td> <td>257</td> </tr> </tbody> </table>			2020	2021	2022	Chiffre d'Affaires (dégagataire)	293 420 €	341 380 €	490 927 €	Résultat Net	16 810 €	3 860 €	26 388 €	Redevances	434 €	446 €	470 €	Investissements réalisés	18 085 €	9 075 €	94 130 €	Nb abonnés	243	245	257
	2020	2021	2022																									
Chiffre d'Affaires (dégagataire)	293 420 €	341 380 €	490 927 €																									
Résultat Net	16 810 €	3 860 €	26 388 €																									
Redevances	434 €	446 €	470 €																									
Investissements réalisés	18 085 €	9 075 €	94 130 €																									
Nb abonnés	243	245	257																									
<b>Exploitant :</b>  <b>Raison sociale :</b> SA URM  <b>Forme juridique :</b> SA  <b>Adresse :</b> 2 bis rue Ardant du Picq - 57000 METZ  <b>Capital :</b> 10 040 000 €  <b>Société dédiée :</b> Non  <b>Société Mère :</b>		<b>Investissements réalisés</b>  																										
		<b>Travaux réalisés sur le réseau (en mètres)</b>  																										


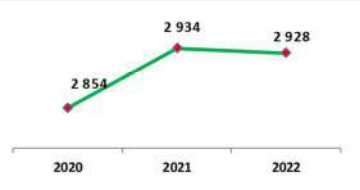
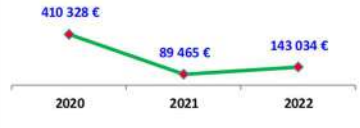
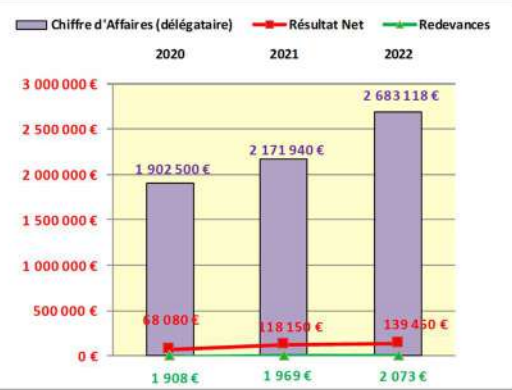
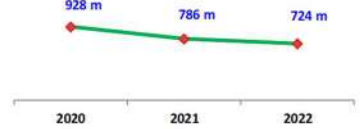
		<h3>Tableau de bord - Délégations de Service Public</h3>																										
<b>Service :</b> Direction Organisation, Méthodes, Contrôle de Gestion, Evaluation  <b>Année :</b> 2022  <b>Service gestionnaire :</b> Direction du Cycle de l'Eau et de l'Energie		<b>Code délégation :</b> URM-LA MAXE	<b>Date :</b> 15 octobre 2023																									
		<b>Réseau d'électricité URM LA MAXE</b>	<b>Politique publique :</b> Améliorer la qualité de vie  <b>Domaine d'activité :</b> Energie																									
<b>Etablissement</b>  <b>Situé à :</b> 2 bis rue Ardant du Picq - 57000 METZ  <b>Nature du contrat :</b> Concession  <b>Signé le :</b> 12/09/2009  <b>Avec effet au :</b> 12/09/2009  <b>Échéance :</b> 11/09/2039  <b>Durée :</b> 30 ans		<b>INDICATEURS</b>  ♦ <b>Activité</b>																										
		<b>Éléments Financiers (En euros)</b>																										
		<b>Nb abonnés</b>	<table border="1"> <thead> <tr> <th></th> <th>2020</th> <th>2021</th> <th>2022</th> </tr> </thead> <tbody> <tr> <td>Chiffre d'Affaires (délégataire)</td> <td>720 680 €</td> <td>830 610 €</td> <td>1 053 193 €</td> </tr> <tr> <td>Résultat Net</td> <td>23 180 €</td> <td>31 600 €</td> <td>50 872 €</td> </tr> <tr> <td>Redevances</td> <td>596 €</td> <td>621 €</td> <td>662 €</td> </tr> <tr> <td>Investissements réalisés</td> <td>159 191 €</td> <td>9 139 €</td> <td>37 187 €</td> </tr> <tr> <td>Nb abonnés</td> <td>517</td> <td>501</td> <td>508</td> </tr> </tbody> </table>			2020	2021	2022	Chiffre d'Affaires (délégataire)	720 680 €	830 610 €	1 053 193 €	Résultat Net	23 180 €	31 600 €	50 872 €	Redevances	596 €	621 €	662 €	Investissements réalisés	159 191 €	9 139 €	37 187 €	Nb abonnés	517	501	508
	2020	2021	2022																									
Chiffre d'Affaires (délégataire)	720 680 €	830 610 €	1 053 193 €																									
Résultat Net	23 180 €	31 600 €	50 872 €																									
Redevances	596 €	621 €	662 €																									
Investissements réalisés	159 191 €	9 139 €	37 187 €																									
Nb abonnés	517	501	508																									
																												
<b>Exploitant :</b>  <b>Raison sociale :</b> SA URM  <b>Forme juridique :</b> SA  <b>Adresse :</b> 2 bis rue Ardant du Picq - 57000 METZ  <b>Capital :</b> 10 040 000 €  <b>Société dédiée :</b> Non  <b>Société Mère :</b>		<b>Investissements réalisés</b>																										
																												
		<b>Travaux réalisés sur le réseau (en mètres)</b>																										
																												


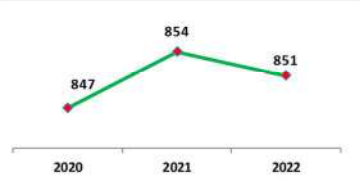
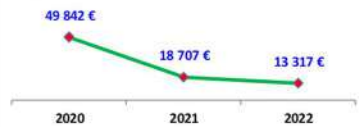

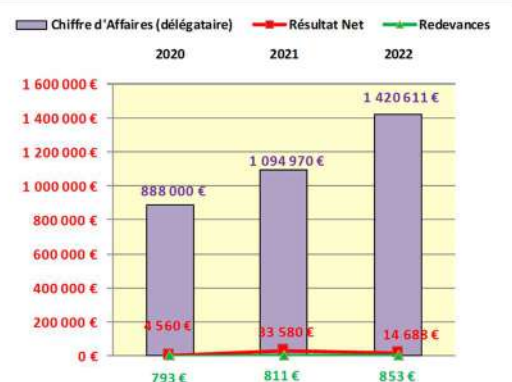
		<h2 style="text-align: center;">Tableau de bord - Délégations de Service Public</h2>																										
<b>Service :</b> Direction Organisation, Méthodes, Contrôle de Gestion, Evaluation  <b>Année :</b> 2022  <b>Service gestionnaire :</b> Direction du Cycle de l'Eau et de l'Energie		<b>Code délégation :</b> URM-LAQUENEXY  <h3 style="text-align: center;">Réseau d'électricité URM LAQUENEXY</h3>	<b>Date :</b> 15 octobre 2023  <b>Politique publique :</b> Améliorer la qualité de vie  <b>Domaine d'activité :</b> Energie																									
<b>Etablissement</b>  <b>Situé à :</b> 2 bis rue Ardant du Picq - 57000 METZ  <b>Nature du contrat :</b> Concession  <b>Signé le :</b> 14/08/2009  <b>Avec effet au :</b> 14/08/2009  <b>Échéance :</b> 13/08/2039  <b>Durée :</b> 30 ans		<b>INDICATEURS</b>  <b>◆ Activité</b>  <b>Éléments Financiers (En euros)</b>																										
		<b>Nb abonnés</b>  	<table border="1"> <thead> <tr> <th></th> <th>2020</th> <th>2021</th> <th>2022</th> </tr> </thead> <tbody> <tr> <td>Chiffre d'Affaires (délégataire)</td> <td>623 070 €</td> <td>780 310 €</td> <td>1 037 956 €</td> </tr> <tr> <td>Résultat Net</td> <td>34 540 €</td> <td>41 000 €</td> <td>70 305 €</td> </tr> <tr> <td>Redevances</td> <td>317 €</td> <td>329 €</td> <td>349 €</td> </tr> <tr> <td>Investissements réalisés</td> <td>24 046 €</td> <td>6 460 €</td> <td>68 916 €</td> </tr> <tr> <td>Nb abonnés</td> <td>583</td> <td>572</td> <td>577</td> </tr> </tbody> </table>			2020	2021	2022	Chiffre d'Affaires (délégataire)	623 070 €	780 310 €	1 037 956 €	Résultat Net	34 540 €	41 000 €	70 305 €	Redevances	317 €	329 €	349 €	Investissements réalisés	24 046 €	6 460 €	68 916 €	Nb abonnés	583	572	577
	2020	2021	2022																									
Chiffre d'Affaires (délégataire)	623 070 €	780 310 €	1 037 956 €																									
Résultat Net	34 540 €	41 000 €	70 305 €																									
Redevances	317 €	329 €	349 €																									
Investissements réalisés	24 046 €	6 460 €	68 916 €																									
Nb abonnés	583	572	577																									
<b>Exploitant :</b>  <b>Raison sociale :</b> SA URM  <b>Forme juridique :</b> SA  <b>Adresse :</b> 2 bis rue Ardant du Picq - 57000 METZ  <b>Capital :</b> 10 040 000 €  <b>Société dédiée :</b> Non  <b>Société Mère :</b>		<b>Investissements réalisés</b>  																										
		<b>Travaux réalisés sur le réseau (en mètres)</b>  																										

		<h2 style="text-align: center;">Tableau de bord - Délégations de Service Public</h2>																										
<b>Service :</b> Direction Organisation, Méthodes, Contrôle de Gestion, Evaluation  <b>Année :</b> 2022  <b>Service gestionnaire :</b> Direction du Cycle de l'Eau et de l'Energie		<b>Code délégation :</b> URM-LE BAN	<b>Date :</b> 15 octobre 2023																									
		<h3>Réseau d'électricité URM LE BAN-SAINT-MARTIN</h3>	<b>Politique publique :</b> Améliorer la qualité de vie  <b>Domaine d'activité :</b> Energie																									
<b>Etablissement</b>  <b>Situé à :</b> 2 bis rue Ardant du Picq - 57000 METZ  <b>Nature du contrat :</b> Concession  <b>Signé le :</b> 01/06/2009  <b>Avec effet au :</b> 01/06/2009  <b>Échéance :</b> 31/05/2039  <b>Durée :</b> 30 ans		<b>INDICATEURS</b>  <b>◆ Activité</b>  <b>Éléments Financiers (En euros)</b>																										
		<b>Nb abonnés</b>  	<table border="1"> <thead> <tr> <th></th> <th>2020</th> <th>2021</th> <th>2022</th> </tr> </thead> <tbody> <tr> <td>Chiffre d'Affaires (dégagataire)</td> <td>1 913 420 €</td> <td>2 114 050 €</td> <td>2 678 592 €</td> </tr> <tr> <td>Résultat Net</td> <td>102 050 €</td> <td>84 460 €</td> <td>89 084 €</td> </tr> <tr> <td>Redevances</td> <td>2 072 €</td> <td>2 167 €</td> <td>2 326 €</td> </tr> <tr> <td>Investissements réalisés</td> <td>27 276 €</td> <td>142 145 €</td> <td>155 730 €</td> </tr> <tr> <td>Nb abonnés</td> <td>2 704</td> <td>2 717</td> <td>2 759</td> </tr> </tbody> </table>			2020	2021	2022	Chiffre d'Affaires (dégagataire)	1 913 420 €	2 114 050 €	2 678 592 €	Résultat Net	102 050 €	84 460 €	89 084 €	Redevances	2 072 €	2 167 €	2 326 €	Investissements réalisés	27 276 €	142 145 €	155 730 €	Nb abonnés	2 704	2 717	2 759
	2020	2021	2022																									
Chiffre d'Affaires (dégagataire)	1 913 420 €	2 114 050 €	2 678 592 €																									
Résultat Net	102 050 €	84 460 €	89 084 €																									
Redevances	2 072 €	2 167 €	2 326 €																									
Investissements réalisés	27 276 €	142 145 €	155 730 €																									
Nb abonnés	2 704	2 717	2 759																									
<b>Exploitant :</b>  <b>Raison sociale :</b> SA URM  <b>Forme juridique :</b> SA  <b>Adresse :</b> 2 bis rue Ardant du Picq - 57000 METZ  <b>Capital :</b> 10 040 000 €  <b>Société dédiée :</b> Non  <b>Société Mère :</b>		<b>Investissements réalisés</b>  																										
		<b>Travaux réalisés sur le réseau (en mètres)</b>  																										


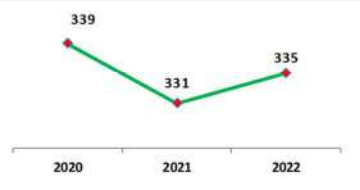

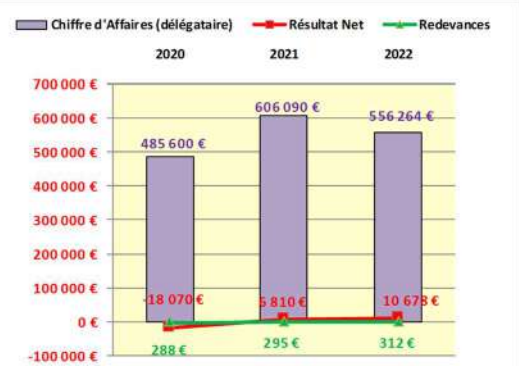
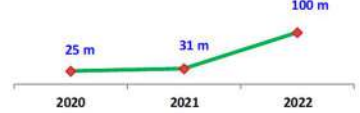
		<h3>Tableau de bord - Délégations de Service Public</h3>																										
<b>Service :</b> Direction Organisation, Méthodes, Contrôle de Gestion, Evaluation  <b>Année :</b> 2022  <b>Service gestionnaire :</b> Direction du Cycle de l'Eau et de l'Energie		<b>Code délégation :</b> URM-LESSY  <b>Réseau d'électricité URM LESSY</b>	<b>Date :</b> 15 octobre 2023  <b>Politique publique :</b> Améliorer la qualité de vie  <b>Domaine d'activité :</b> Energie																									
<b>Etablissement</b>  <b>Situé à :</b> 2 bis rue Ardant du Picq - 57000 METZ  <b>Nature du contrat :</b> Concession  <b>Signé le :</b> 26/06/2009  <b>Avec effet au :</b> 26/06/2009  <b>Échéance :</b> 25/06/2039  <b>Durée :</b> 30 ans		<b>INDICATEURS</b>  <b>◆ Activité</b>  <b>Éléments Financiers (En euros)</b>																										
<b>Exploitant :</b>  <b>Raison sociale :</b> SA URM  <b>Forme juridique :</b> SA  <b>Adresse :</b> 2 bis rue Ardant du Picq - 57000 METZ  <b>Capital :</b> 10 040 000 €  <b>Société dédiée :</b> Non  <b>Société Mère :</b>		<b>Nb abonnés</b>  	<table border="1"> <thead> <tr> <th></th> <th>2020</th> <th>2021</th> <th>2022</th> </tr> </thead> <tbody> <tr> <td>Chiffre d'Affaires (dégagataire)</td> <td>405 770 €</td> <td>502 310 €</td> <td>658 172 €</td> </tr> <tr> <td>Résultat Net</td> <td>10 520 €</td> <td>7 820 €</td> <td>-11 239 €</td> </tr> <tr> <td>Redevances</td> <td>524 €</td> <td>539 €</td> <td>569 €</td> </tr> <tr> <td>Investissements réalisés</td> <td>22 824 €</td> <td>0 €</td> <td>18 520 €</td> </tr> <tr> <td>Nb abonnés</td> <td>432</td> <td>436</td> <td>439</td> </tr> </tbody> </table>			2020	2021	2022	Chiffre d'Affaires (dégagataire)	405 770 €	502 310 €	658 172 €	Résultat Net	10 520 €	7 820 €	-11 239 €	Redevances	524 €	539 €	569 €	Investissements réalisés	22 824 €	0 €	18 520 €	Nb abonnés	432	436	439
	2020	2021	2022																									
Chiffre d'Affaires (dégagataire)	405 770 €	502 310 €	658 172 €																									
Résultat Net	10 520 €	7 820 €	-11 239 €																									
Redevances	524 €	539 €	569 €																									
Investissements réalisés	22 824 €	0 €	18 520 €																									
Nb abonnés	432	436	439																									
		<b>Investissements réalisés</b>  																										
		<b>Travaux réalisés sur le réseau (en mètres)</b>  																										


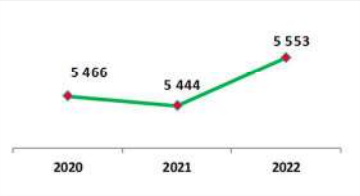

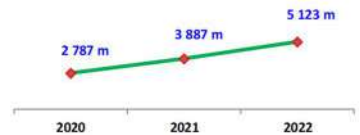
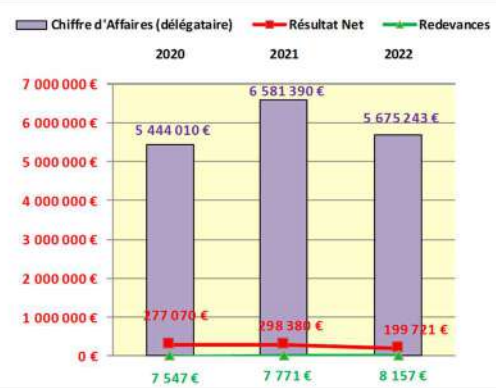



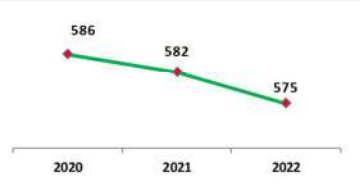
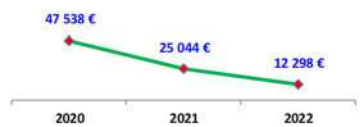

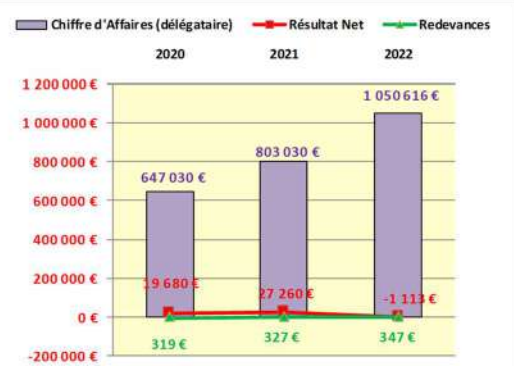
		<h3>Tableau de bord - Délégations de Service Public</h3>																									
<b>Service :</b> Direction Organisation, Méthodes, Contrôle de Gestion, Evaluation  <b>Année :</b> 2022  <b>Service gestionnaire :</b> Direction du Cycle de l'Eau et de l'Energie		<b>Code délégation :</b> URM-LONGEVILLE	<b>Date :</b> 15 octobre 2023																								
		<b>Réseau d'électricité URM LONGEVILLE-LÈS-METZ</b>																									
		<b>Politique publique :</b> Améliorer la qualité de vie  <b>Domaine d'activité :</b> Energie																									
<b>Etablissement</b>  <b>Situé à :</b> 2 bis rue Ardant du Picq - 57000 METZ  <b>Nature du contrat :</b> Concession  <b>Signé le :</b> 22/06/2009  <b>Avec effet au :</b> 22/06/2009  <b>Échéance :</b> 21/06/2039  <b>Durée :</b> 30 ans		<b>INDICATEURS</b>  <b>◆ Activité</b>  <b>Éléments Financiers (En euros)</b>																									
		<b>Nb abonnés</b>  	<table border="1"> <thead> <tr> <th></th> <th>2020</th> <th>2021</th> <th>2022</th> </tr> </thead> <tbody> <tr> <td>Chiffre d'Affaires (dégagataire)</td> <td>1 902 500 €</td> <td>2 171 940 €</td> <td>2 683 118 €</td> </tr> <tr> <td>Résultat Net</td> <td>68 080 €</td> <td>118 150 €</td> <td>139 450 €</td> </tr> <tr> <td>Redevances</td> <td>1 908 €</td> <td>1 969 €</td> <td>2 073 €</td> </tr> <tr> <td>Investissements réalisés</td> <td>410 328 €</td> <td>89 465 €</td> <td>143 034 €</td> </tr> <tr> <td>Nb abonnés</td> <td>2 854</td> <td>2 934</td> <td>2 928</td> </tr> </tbody> </table>		2020	2021	2022	Chiffre d'Affaires (dégagataire)	1 902 500 €	2 171 940 €	2 683 118 €	Résultat Net	68 080 €	118 150 €	139 450 €	Redevances	1 908 €	1 969 €	2 073 €	Investissements réalisés	410 328 €	89 465 €	143 034 €	Nb abonnés	2 854	2 934	2 928
	2020	2021	2022																								
Chiffre d'Affaires (dégagataire)	1 902 500 €	2 171 940 €	2 683 118 €																								
Résultat Net	68 080 €	118 150 €	139 450 €																								
Redevances	1 908 €	1 969 €	2 073 €																								
Investissements réalisés	410 328 €	89 465 €	143 034 €																								
Nb abonnés	2 854	2 934	2 928																								
<b>Exploitant :</b>  <b>Raison sociale :</b> SA URM  <b>Forme juridique :</b> SA  <b>Adresse :</b> 2 bis rue Ardant du Picq - 57000 METZ  <b>Capital :</b> 10 040 000 €  <b>Société dédiée :</b> Non  <b>Société Mère :</b>		<b>Investissements réalisés</b>  																									
		<b>Travaux réalisés sur le réseau (en mètres)</b>  																									




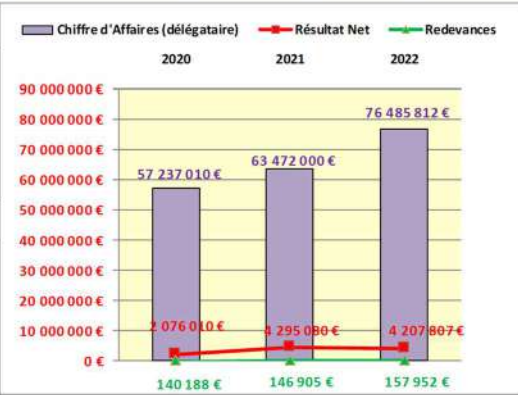
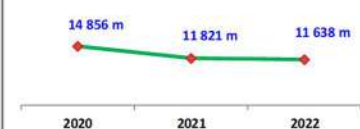
		<h3>Tableau de bord - Délégations de Service Public</h3>																										
<b>Service :</b> Direction Organisation, Méthodes, Contrôle de Gestion, Evaluation <b>Année :</b> 2022 <b>Service gestionnaire :</b> Direction du Cycle de l'Eau et de l'Energie		<b>Code délégation :</b> URM-LORRY	<b>Date :</b> 15 octobre 2023																									
		<b>Réseau d'électricité</b> <b>URM LORRY -LÈS-</b> <b>METZ</b>	<b>Politique publique :</b> Améliorer la qualité de vie <b>Domaine d'activité :</b> Energie																									
<b>Etablissement</b> <b>Situé à :</b> 2 bis rue Ardant du Picq - 57000 METZ <b>Nature du contrat :</b> Concession <b>Signé le :</b> 02/07/2009 <b>Avec effet au :</b> 02/07/2009 <b>Échéance :</b> 01/07/2039 <b>Durée :</b> 30 ans		<b>INDICATEURS</b>																										
		<b>◆ Activité</b>																										
		<b>Éléments Financiers (En euros)</b>																										
		<b>Nb abonnés</b>	<table border="1" style="width: 100%; border-collapse: collapse;"> <thead> <tr> <th></th> <th>2020</th> <th>2021</th> <th>2022</th> </tr> </thead> <tbody> <tr> <td>Chiffre d'Affaires (dégagataire)</td> <td>888 000 €</td> <td>1 094 970 €</td> <td>1 420 611 €</td> </tr> <tr> <td>Résultat Net</td> <td>4 560 €</td> <td>33 580 €</td> <td>14 688 €</td> </tr> <tr> <td>Redevances</td> <td>793 €</td> <td>811 €</td> <td>853 €</td> </tr> <tr> <td>Investissements réalisés</td> <td>49 842 €</td> <td>18 707 €</td> <td>13 317 €</td> </tr> <tr> <td>Nb abonnés</td> <td>847</td> <td>854</td> <td>851</td> </tr> </tbody> </table>			2020	2021	2022	Chiffre d'Affaires (dégagataire)	888 000 €	1 094 970 €	1 420 611 €	Résultat Net	4 560 €	33 580 €	14 688 €	Redevances	793 €	811 €	853 €	Investissements réalisés	49 842 €	18 707 €	13 317 €	Nb abonnés	847	854	851
	2020	2021	2022																									
Chiffre d'Affaires (dégagataire)	888 000 €	1 094 970 €	1 420 611 €																									
Résultat Net	4 560 €	33 580 €	14 688 €																									
Redevances	793 €	811 €	853 €																									
Investissements réalisés	49 842 €	18 707 €	13 317 €																									
Nb abonnés	847	854	851																									
																												
		<b>Investissements réalisés</b>																										
		<b>Travaux réalisés sur le réseau (en mètres)</b>																										
<b>Exploitant :</b> <b>Raison sociale :</b> SA URM <b>Forme juridique :</b> SA <b>Adresse :</b> 2 bis rue Ardant du Picq - 57000 METZ <b>Capital :</b> 10 040 000 € <b>Société dédiée :</b> Non <b>Société Mère :</b>																												


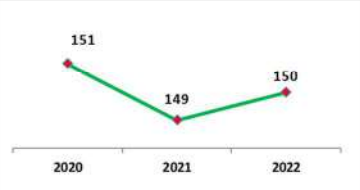

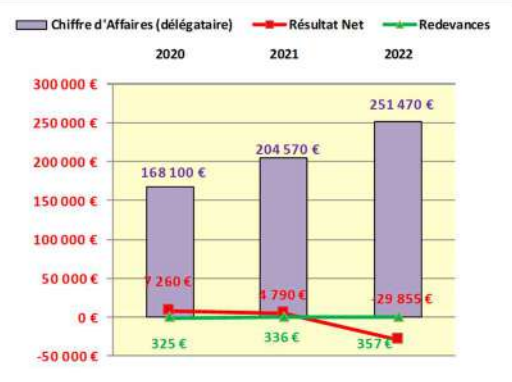




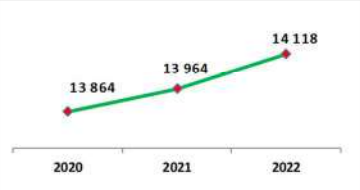

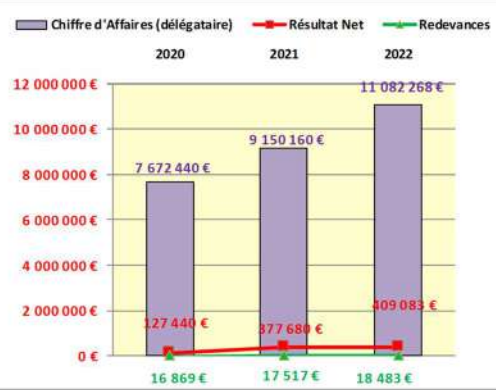

		<h3>Tableau de bord - Délégations de Service Public</h3>																									
<b>Service :</b> Direction Organisation, Méthodes, Contrôle de Gestion, Evaluation  <b>Année :</b> 2022  <b>Service gestionnaire :</b> Direction du Cycle de l'Eau et de l'Energie		<b>Code délégation :</b> URM-MARIEULLES  <b>Réseau d'électricité</b> <b>URM MARIEULLES-VEZON</b>	<b>Date :</b> 15 octobre 2023  <b>Politique publique :</b> Améliorer la qualité de vie  <b>Domaine d'activité :</b> Energie																								
<b>Etablissement</b>  <b>Situé à :</b> 2 bis rue Ardant du Picq - 57000 METZ  <b>Nature du contrat :</b> Concession  <b>Signé le :</b> 01/10/2009  <b>Avec effet au :</b> 01/10/2009  <b>Échéance :</b> 30/09/2039  <b>Durée :</b> 30 ans		<b>INDICATEURS</b>  ♦ <b>Activité</b>  <b>Eléments Financiers (En euros)</b>																									
		<b>Nb abonnés</b>  	<table border="1"> <thead> <tr> <th></th> <th>2020</th> <th>2021</th> <th>2022</th> </tr> </thead> <tbody> <tr> <td>Chiffre d'Affaires (dégagataire)</td> <td>485 600 €</td> <td>606 090 €</td> <td>556 264 €</td> </tr> <tr> <td>Résultat Net</td> <td>-18 070 €</td> <td>6 810 €</td> <td>10 678 €</td> </tr> <tr> <td>Redevances</td> <td>288 €</td> <td>295 €</td> <td>312 €</td> </tr> <tr> <td>Investissements réalisés</td> <td>3 843 €</td> <td>9 003 €</td> <td>19 146 €</td> </tr> <tr> <td>Nb abonnés</td> <td>339</td> <td>331</td> <td>335</td> </tr> </tbody> </table>		2020	2021	2022	Chiffre d'Affaires (dégagataire)	485 600 €	606 090 €	556 264 €	Résultat Net	-18 070 €	6 810 €	10 678 €	Redevances	288 €	295 €	312 €	Investissements réalisés	3 843 €	9 003 €	19 146 €	Nb abonnés	339	331	335
	2020	2021	2022																								
Chiffre d'Affaires (dégagataire)	485 600 €	606 090 €	556 264 €																								
Résultat Net	-18 070 €	6 810 €	10 678 €																								
Redevances	288 €	295 €	312 €																								
Investissements réalisés	3 843 €	9 003 €	19 146 €																								
Nb abonnés	339	331	335																								
<b>Exploitant :</b>  <b>Raison sociale :</b> SA URM  <b>Forme juridique :</b> SA  <b>Adresse :</b> 2 bis rue Ardant du Picq - 57000 METZ  <b>Capital :</b> 10 040 000 €  <b>Société dédiée :</b> Non  <b>Société Mère :</b>		<b>Investissements réalisés</b>  																									
		<b>Travaux réalisés sur le réseau (en mètres)</b>  																									

		<h3>Tableau de bord - Délégations de Service Public</h3>																										
<b>Service :</b> Direction Organisation, Méthodes, Contrôle de Gestion, Evaluation  <b>Année :</b> 2022  <b>Service gestionnaire :</b> Direction du Cycle de l'Eau et de l'Energie		<b>Code délégation :</b> URM-MARLY	<b>Date :</b> 15 octobre 2023																									
		<h2>Réseau d'électricité URM MARLY</h2>	<b>Politique publique :</b> Améliorer la qualité de vie  <b>Domaine d'activité :</b> Energie																									
<b>Etablissement</b>  <b>Situé à :</b> 2 bis rue Ardant du Picq - 57000 METZ  <b>Nature du contrat :</b> Concession  <b>Signé le :</b> 01/07/2009  <b>Avec effet au :</b> 01/07/2009  <b>Échéance :</b> 30/06/2039  <b>Durée :</b> 30 ans		<b>INDICATEURS</b>  <b>◆ Activité</b>																										
		<b>Éléments Financiers (En euros)</b>																										
		<b>Nb abonnés</b>	<table border="1"> <thead> <tr> <th></th> <th>2020</th> <th>2021</th> <th>2022</th> </tr> </thead> <tbody> <tr> <td>Chiffre d'Affaires (dégagataire)</td> <td>5 444 010 €</td> <td>6 581 390 €</td> <td>5 675 243 €</td> </tr> <tr> <td>Résultat Net</td> <td>277 070 €</td> <td>298 380 €</td> <td>199 721 €</td> </tr> <tr> <td>Redevances</td> <td>7 547 €</td> <td>7 771 €</td> <td>8 157 €</td> </tr> <tr> <td>Investissements réalisés</td> <td>120 149 €</td> <td>256 147 €</td> <td>341 095 €</td> </tr> <tr> <td>Nb abonnés</td> <td>5 466</td> <td>5 444</td> <td>5 553</td> </tr> </tbody> </table>			2020	2021	2022	Chiffre d'Affaires (dégagataire)	5 444 010 €	6 581 390 €	5 675 243 €	Résultat Net	277 070 €	298 380 €	199 721 €	Redevances	7 547 €	7 771 €	8 157 €	Investissements réalisés	120 149 €	256 147 €	341 095 €	Nb abonnés	5 466	5 444	5 553
	2020	2021	2022																									
Chiffre d'Affaires (dégagataire)	5 444 010 €	6 581 390 €	5 675 243 €																									
Résultat Net	277 070 €	298 380 €	199 721 €																									
Redevances	7 547 €	7 771 €	8 157 €																									
Investissements réalisés	120 149 €	256 147 €	341 095 €																									
Nb abonnés	5 466	5 444	5 553																									
																												
		<b>Investissements réalisés</b>																										
		<b>Travaux réalisés sur le réseau (en mètres)</b>																										
<b>Exploitant :</b>  <b>Raison sociale :</b> SA URM  <b>Forme juridique :</b> SA  <b>Adresse :</b> 2 bis rue Ardant du Picq - 57000 METZ  <b>Capital :</b> 10 040 000 €  <b>Société dédiée :</b> Non  <b>Société Mère :</b>																												


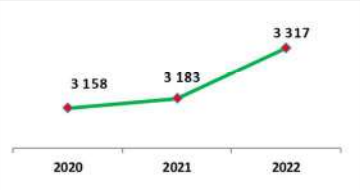

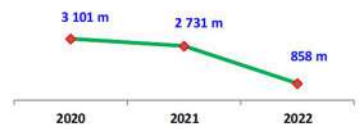
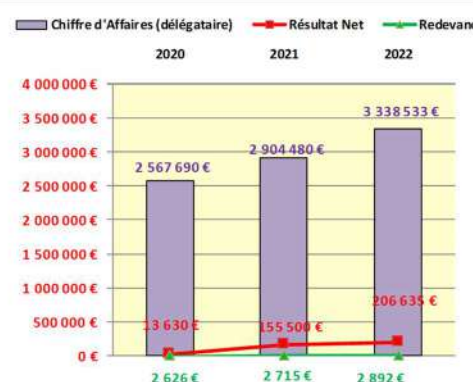
		<h3>Tableau de bord - Délégations de Service Public</h3>																										
<b>Service :</b> Direction Organisation, Méthodes, Contrôle de Gestion, Evaluation  <b>Année :</b> 2022  <b>Service gestionnaire :</b> Direction du Cycle de l'Eau et de l'Energie		<b>Code délégation :</b> URM-MÉCLEUVES	<b>Date :</b> 15 octobre 2023																									
		<h2>Réseau d'électricité URM MÉCLEUVES</h2>	<b>Politique publique :</b> Améliorer la qualité de vie  <b>Domaine d'activité :</b> Energie																									
<b>Etablissement</b>  <b>Situé à :</b> 2 bis rue Ardant du Picq - 57000 METZ  <b>Nature du contrat :</b> Concession  <b>Signé le :</b> 29/06/2009  <b>Avec effet au :</b> 29/06/2009  <b>Échéance :</b> 28/06/2039  <b>Durée :</b> 30 ans		<b>INDICATEURS</b>  ♦ <b>Activité</b>																										
		<b>Eléments Financiers (En euros)</b>																										
		<b>Nb abonnés</b>	<table border="1"> <thead> <tr> <th></th> <th>2020</th> <th>2021</th> <th>2022</th> </tr> </thead> <tbody> <tr> <td>Chiffre d'Affaires (délégataire)</td> <td>647 030 €</td> <td>803 030 €</td> <td>1 050 616 €</td> </tr> <tr> <td>Résultat Net</td> <td>19 680 €</td> <td>27 260 €</td> <td>-1 113 €</td> </tr> <tr> <td>Redevances</td> <td>319 €</td> <td>327 €</td> <td>347 €</td> </tr> <tr> <td>Investissements réalisés</td> <td>47 538 €</td> <td>25 044 €</td> <td>12 298 €</td> </tr> <tr> <td>Nb abonnés</td> <td>586</td> <td>582</td> <td>575</td> </tr> </tbody> </table>			2020	2021	2022	Chiffre d'Affaires (délégataire)	647 030 €	803 030 €	1 050 616 €	Résultat Net	19 680 €	27 260 €	-1 113 €	Redevances	319 €	327 €	347 €	Investissements réalisés	47 538 €	25 044 €	12 298 €	Nb abonnés	586	582	575
	2020	2021	2022																									
Chiffre d'Affaires (délégataire)	647 030 €	803 030 €	1 050 616 €																									
Résultat Net	19 680 €	27 260 €	-1 113 €																									
Redevances	319 €	327 €	347 €																									
Investissements réalisés	47 538 €	25 044 €	12 298 €																									
Nb abonnés	586	582	575																									
																												
		<b>Investissements réalisés</b>																										
		<b>Travaux réalisés sur le réseau (en mètres)</b>																										
<b>Exploitant :</b>  <b>Raison sociale :</b> SA URM  <b>Forme juridique :</b> SA  <b>Adresse :</b> 2 bis rue Ardant du Picq - 57000 METZ  <b>Capital :</b> 10 040 000 €  <b>Société dédiée :</b> Non  <b>Société Mère :</b>																												


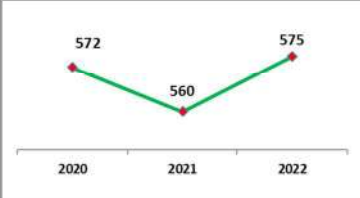

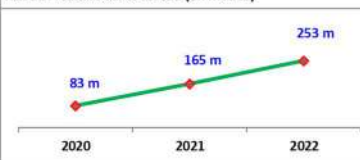
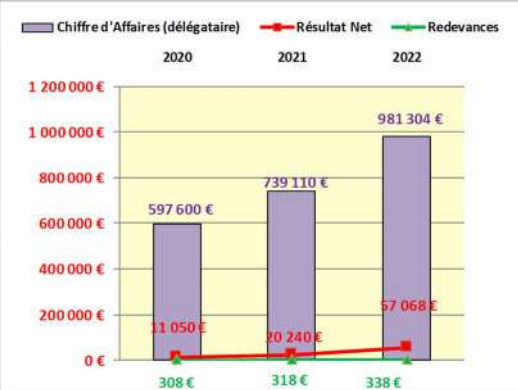
		<h2 style="text-align: center;">Tableau de bord - Délégations de Service Public</h2>																										
<b>Service :</b> Direction Organisation, Méthodes, Contrôle de Gestion, Evaluation  <b>Année :</b> 2022  <b>Service gestionnaire :</b> Direction du Cycle de l'Eau et de l'Energie		<b>Code délégation :</b> URM-METZ  <h3 style="text-align: center;">Réseau d'électricité URM METZ</h3>	<b>Date :</b> 15 octobre 2023  <b>Politique publique :</b> Améliorer la qualité de vie  <b>Domaine d'activité :</b> Energie																									
<b>Etablissement</b>  <b>Situé à :</b> 2 bis rue Ardant du Picq - 57000 METZ  <b>Nature du contrat :</b> Concession  <b>Signé le :</b> 13/06/2003  <b>Avec effet au :</b> 13/06/2003  <b>Échéance :</b> 12/06/2033  <b>Durée :</b> 30 ans		<b>INDICATEURS</b>  <b>◆ Activité</b>  <b>Éléments Financiers (En euros)</b>																										
		<b>Nb abonnés</b>  	<table border="1"> <thead> <tr> <th></th> <th>2020</th> <th>2021</th> <th>2022</th> </tr> </thead> <tbody> <tr> <td>Chiffre d'Affaires (dégagataire)</td> <td>57 237 010 €</td> <td>63 472 000 €</td> <td>76 485 812 €</td> </tr> <tr> <td>Résultat Net</td> <td>2 076 010 €</td> <td>4 295 080 €</td> <td>4 207 807 €</td> </tr> <tr> <td>Redevances</td> <td>140 188 €</td> <td>146 905 €</td> <td>157 952 €</td> </tr> <tr> <td>Investissements réalisés</td> <td>2852 804 €</td> <td>2277 458 €</td> <td>2939 664 €</td> </tr> <tr> <td>Nb abonnés</td> <td>79 270</td> <td>80 220</td> <td>80 777</td> </tr> </tbody> </table>			2020	2021	2022	Chiffre d'Affaires (dégagataire)	57 237 010 €	63 472 000 €	76 485 812 €	Résultat Net	2 076 010 €	4 295 080 €	4 207 807 €	Redevances	140 188 €	146 905 €	157 952 €	Investissements réalisés	2852 804 €	2277 458 €	2939 664 €	Nb abonnés	79 270	80 220	80 777
	2020	2021	2022																									
Chiffre d'Affaires (dégagataire)	57 237 010 €	63 472 000 €	76 485 812 €																									
Résultat Net	2 076 010 €	4 295 080 €	4 207 807 €																									
Redevances	140 188 €	146 905 €	157 952 €																									
Investissements réalisés	2852 804 €	2277 458 €	2939 664 €																									
Nb abonnés	79 270	80 220	80 777																									
<b>Exploitant :</b>  <b>Raison sociale :</b> SA URM  <b>Forme juridique :</b> SA  <b>Adresse :</b> 2 bis rue Ardant du Picq - 57000 METZ  <b>Capital :</b> 10 040 000 €  <b>Société dédiée :</b> Non  <b>Société Mère :</b>		<b>Investissements réalisés</b>  																										
		<b>Travaux réalisés sur le réseau (en mètres)</b>  																										

		<h3>Tableau de bord - Délégations de Service Public</h3>																										
<b>Service :</b> Direction Organisation, Méthodes, Contrôle de Gestion, Evaluation  <b>Année :</b> 2022  <b>Service gestionnaire :</b> Direction du Cycle de l'Eau et de l'Energie		<b>Code délégation :</b> URM-MEY  <b>Réseau d'électricité</b> <b>URM MEY</b>	<b>Date :</b> 15 octobre 2023  <b>Politique publique :</b> Améliorer la qualité de vie  <b>Domaine d'activité :</b> Energie																									
<b>Etablissement</b>  <b>Situé à :</b> 2 bis rue Ardant du Picq - 57000 METZ  <b>Nature du contrat :</b> Concession  <b>Signé le :</b> 13/10/2009  <b>Avec effet au :</b> 13/10/2009  <b>Échéance :</b> 12/10/2039  <b>Durée :</b> 30 ans		<b>INDICATEURS</b>  <b>◆ Activité</b>  <b>Éléments Financiers (En euros)</b>																										
<b>Exploitant :</b>  <b>Raison sociale :</b> SA URM  <b>Forme juridique :</b> SA  <b>Adresse :</b> 2 bis rue Ardant du Picq - 57000 METZ  <b>Capital :</b> 10 040 000 €  <b>Société dédiée :</b> Non  <b>Société Mère :</b>		<b>Nb abonnés</b>  	<table border="1"> <thead> <tr> <th></th> <th>2020</th> <th>2021</th> <th>2022</th> </tr> </thead> <tbody> <tr> <td>Chiffre d'Affaires (dégagataire)</td> <td>168 100 €</td> <td>204 570 €</td> <td>251 470 €</td> </tr> <tr> <td>Résultat Net</td> <td>7 260 €</td> <td>4 790 €</td> <td>-29 855 €</td> </tr> <tr> <td>Redevances</td> <td>325 €</td> <td>336 €</td> <td>357 €</td> </tr> <tr> <td>Investissements réalisés</td> <td>40 167 €</td> <td>1 523 €</td> <td>0 €</td> </tr> <tr> <td>Nb abonnés</td> <td>151</td> <td>149</td> <td>150</td> </tr> </tbody> </table>			2020	2021	2022	Chiffre d'Affaires (dégagataire)	168 100 €	204 570 €	251 470 €	Résultat Net	7 260 €	4 790 €	-29 855 €	Redevances	325 €	336 €	357 €	Investissements réalisés	40 167 €	1 523 €	0 €	Nb abonnés	151	149	150
	2020	2021	2022																									
Chiffre d'Affaires (dégagataire)	168 100 €	204 570 €	251 470 €																									
Résultat Net	7 260 €	4 790 €	-29 855 €																									
Redevances	325 €	336 €	357 €																									
Investissements réalisés	40 167 €	1 523 €	0 €																									
Nb abonnés	151	149	150																									
		<b>Investissements réalisés</b>  																										
		<b>Travaux réalisés sur le réseau (en mètres)</b>  																										


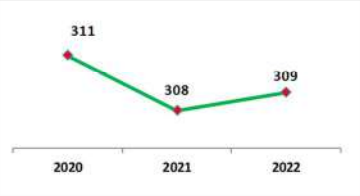

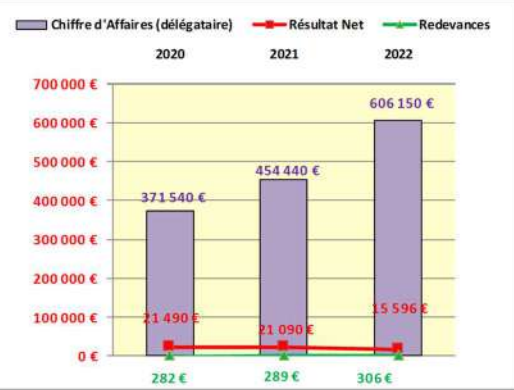

		<h3 style="text-align: center;">Tableau de bord - Délégations de Service Public</h3>																										
<b>Service :</b> Direction Organisation, Méthodes, Contrôle de Gestion, Evaluation  <b>Année :</b> 2022  <b>Service gestionnaire :</b> Direction du Cycle de l'Eau et de l'Energie		<b>Code délégation :</b> URM-MONTIGNY  <b>Réseau d'électricité</b> <b>URM MONTIGNY-LÈS-METZ</b>		<b>Date :</b> 15 octobre 2023  <b>Politique publique :</b> Améliorer la qualité de vie  <b>Domaine d'activité :</b> Energie																								
<b>Etablissement</b>  <b>Situé à :</b> 2 bis rue Ardant du Picq - 57000 METZ  <b>Nature du contrat :</b> Concession  <b>Signé le :</b> 03/07/2009  <b>Avec effet au :</b> 03/07/2009  <b>Échéance :</b> 02/07/2039  <b>Durée :</b> 30 ans		<b>INDICATEURS</b>  <b>◆ Activité</b>  <b>Éléments Financiers (En euros)</b>																										
<b>Exploitant :</b>  <b>Raison sociale :</b> SA URM  <b>Forme juridique :</b> SA  <b>Adresse :</b> 2 bis rue Ardant du Picq - 57000 METZ  <b>Capital :</b> 10 040 000 €  <b>Société dédiée :</b> Non  <b>Société Mère :</b>		<b>Nb abonnés</b>  	<table border="1"> <thead> <tr> <th></th> <th>2020</th> <th>2021</th> <th>2022</th> </tr> </thead> <tbody> <tr> <td>Chiffre d'Affaires (dégagataire)</td> <td>7 672 440 €</td> <td>9 150 160 €</td> <td>11 082 268 €</td> </tr> <tr> <td>Résultat Net</td> <td>127 440 €</td> <td>377 680 €</td> <td>409 083 €</td> </tr> <tr> <td>Redevances</td> <td>16 869 €</td> <td>17 517 €</td> <td>18 483 €</td> </tr> <tr> <td>Investissements réalisés</td> <td>669 820 €</td> <td>606 191 €</td> <td>406 320 €</td> </tr> <tr> <td>Nb abonnés</td> <td>13 864</td> <td>13 964</td> <td>14 118</td> </tr> </tbody> </table>			2020	2021	2022	Chiffre d'Affaires (dégagataire)	7 672 440 €	9 150 160 €	11 082 268 €	Résultat Net	127 440 €	377 680 €	409 083 €	Redevances	16 869 €	17 517 €	18 483 €	Investissements réalisés	669 820 €	606 191 €	406 320 €	Nb abonnés	13 864	13 964	14 118
	2020	2021	2022																									
Chiffre d'Affaires (dégagataire)	7 672 440 €	9 150 160 €	11 082 268 €																									
Résultat Net	127 440 €	377 680 €	409 083 €																									
Redevances	16 869 €	17 517 €	18 483 €																									
Investissements réalisés	669 820 €	606 191 €	406 320 €																									
Nb abonnés	13 864	13 964	14 118																									
		<b>Investissements réalisés</b>  																										
		<b>Travaux réalisés sur le réseau (en mètres)</b>  																										


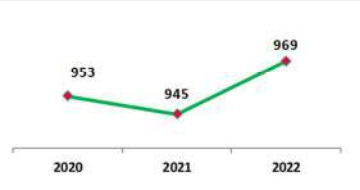






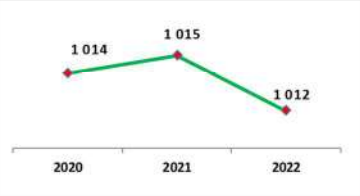

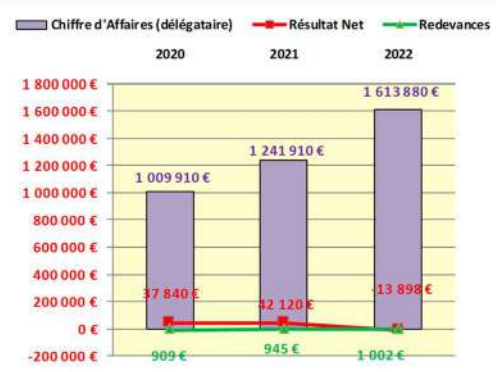

		<h3>Tableau de bord - Délégations de Service Public</h3>																										
<b>Service :</b> Direction Organisation, Méthodes, Contrôle de Gestion, Evaluation  <b>Année :</b> 2022  <b>Service gestionnaire :</b> Direction du Cycle de l'Eau et de l'Energie		<b>Code délégation :</b> URM-MOULINS	<b>Date :</b> 15 octobre 2023																									
		<b>Réseau d'électricité URM MOULINS-LÈS-METZ</b>	<b>Politique publique :</b> Améliorer la qualité de vie  <b>Domaine d'activité :</b> Energie																									
<b>Etablissement</b>  <b>Situé à :</b> 2 bis rue Ardant du Picq - 57000 METZ  <b>Nature du contrat :</b> Concession  <b>Signé le :</b> 12/07/2010  <b>Avec effet au :</b> 12/07/2010  <b>Échéance :</b> 11/07/2040  <b>Durée :</b> 30 ans		<b>INDICATEURS</b>																										
		<b>◆ Activité</b>																										
		<b>Éléments Financiers (En euros)</b>																										
		<b>Nb abonnés</b>	<table border="1"> <thead> <tr> <th></th> <th>2020</th> <th>2021</th> <th>2022</th> </tr> </thead> <tbody> <tr> <td>Chiffre d'Affaires (dégagataire)</td> <td>2 567 690 €</td> <td>2 904 480 €</td> <td>3 338 533 €</td> </tr> <tr> <td>Résultat Net</td> <td>13 630 €</td> <td>155 500 €</td> <td>206 635 €</td> </tr> <tr> <td>Redevances</td> <td>2 626 €</td> <td>2 715 €</td> <td>2 892 €</td> </tr> <tr> <td>Investissements réalisés</td> <td>291 894 €</td> <td>113 917 €</td> <td>168 323 €</td> </tr> <tr> <td>Nb abonnés</td> <td>3 158</td> <td>3 183</td> <td>3 317</td> </tr> </tbody> </table>			2020	2021	2022	Chiffre d'Affaires (dégagataire)	2 567 690 €	2 904 480 €	3 338 533 €	Résultat Net	13 630 €	155 500 €	206 635 €	Redevances	2 626 €	2 715 €	2 892 €	Investissements réalisés	291 894 €	113 917 €	168 323 €	Nb abonnés	3 158	3 183	3 317
	2020	2021	2022																									
Chiffre d'Affaires (dégagataire)	2 567 690 €	2 904 480 €	3 338 533 €																									
Résultat Net	13 630 €	155 500 €	206 635 €																									
Redevances	2 626 €	2 715 €	2 892 €																									
Investissements réalisés	291 894 €	113 917 €	168 323 €																									
Nb abonnés	3 158	3 183	3 317																									
																												
		<b>Investissements réalisés</b>																										
		<b>Travaux réalisés sur le réseau (en mètres)</b>																										
<b>Exploitant :</b>  <b>Raison sociale :</b> SA URM  <b>Forme juridique :</b> SA  <b>Adresse :</b> 2 bis rue Ardant du Picq - 57000 METZ  <b>Capital :</b> 10 040 000 €  <b>Société dédiée :</b> Non  <b>Société Mère :</b>																												


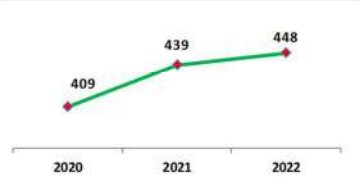

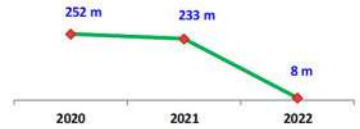
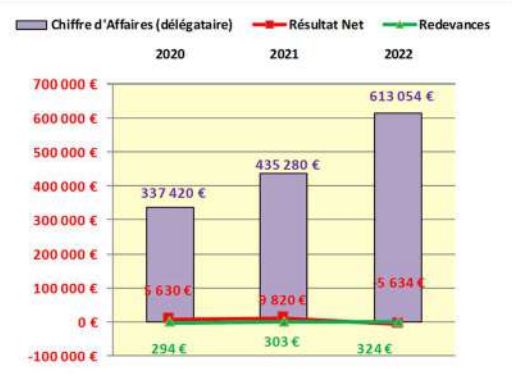
		<h3>Tableau de bord - Délégations de Service Public</h3>																										
<b>Service :</b> Direction Organisation, Méthodes, Contrôle de Gestion, Evaluation  <b>Année :</b> 2022  <b>Service gestionnaire :</b> Direction du Cycle de l'Eau et de l'Energie		<b>Code délégation :</b> URM-NOISSEVILLE	<b>Date :</b> 15 octobre 2023																									
		<b>Réseau d'électricité URM NOISSEVILLE</b>	<b>Politique publique :</b> Améliorer la qualité de vie  <b>Domaine d'activité :</b> Energie																									
<b>Etablissement</b>  <b>Situé à :</b> 2 bis rue Ardant du Picq - 57000 METZ  <b>Nature du contrat :</b> Concession  <b>Signé le :</b> 21/07/2009  <b>Avec effet au :</b> 21/07/2009  <b>Échéance :</b> 20/07/2039  <b>Durée :</b> 30 ans		<b>INDICATEURS</b>  <b>◆ Activité</b>																										
		<b>Éléments Financiers (En euros)</b>																										
		<b>Nb abonnés</b>	<table border="1"> <thead> <tr> <th></th> <th>2020</th> <th>2021</th> <th>2022</th> </tr> </thead> <tbody> <tr> <td>Chiffre d'Affaires (délégataire)</td> <td>597 600 €</td> <td>739 110 €</td> <td>981 304 €</td> </tr> <tr> <td>Résultat Net</td> <td>11 050 €</td> <td>20 240 €</td> <td>57 068 €</td> </tr> <tr> <td>Redevances</td> <td>308 €</td> <td>318 €</td> <td>338 €</td> </tr> <tr> <td>Investissements réalisés</td> <td>29 667 €</td> <td>26 290 €</td> <td>41 648 €</td> </tr> <tr> <td>Nb abonnés</td> <td>572</td> <td>560</td> <td>575</td> </tr> </tbody> </table>			2020	2021	2022	Chiffre d'Affaires (délégataire)	597 600 €	739 110 €	981 304 €	Résultat Net	11 050 €	20 240 €	57 068 €	Redevances	308 €	318 €	338 €	Investissements réalisés	29 667 €	26 290 €	41 648 €	Nb abonnés	572	560	575
	2020	2021	2022																									
Chiffre d'Affaires (délégataire)	597 600 €	739 110 €	981 304 €																									
Résultat Net	11 050 €	20 240 €	57 068 €																									
Redevances	308 €	318 €	338 €																									
Investissements réalisés	29 667 €	26 290 €	41 648 €																									
Nb abonnés	572	560	575																									
																												
		<b>Investissements réalisés</b>																										
		<b>Travaux réalisés sur le réseau (en mètres)</b>																										
<b>Exploitant :</b>  <b>Raison sociale :</b> SA URM  <b>Forme juridique :</b> SA  <b>Adresse :</b> 2 bis rue Ardant du Picq - 57000 METZ  <b>Capital :</b> 10 040 000 €  <b>Société dédiée :</b> Non  <b>Société Mère :</b>																												


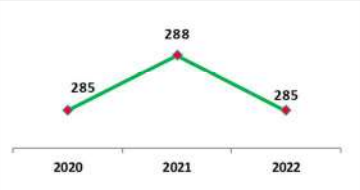


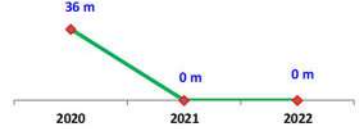



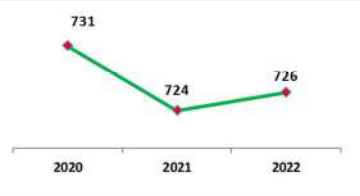
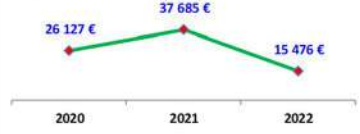
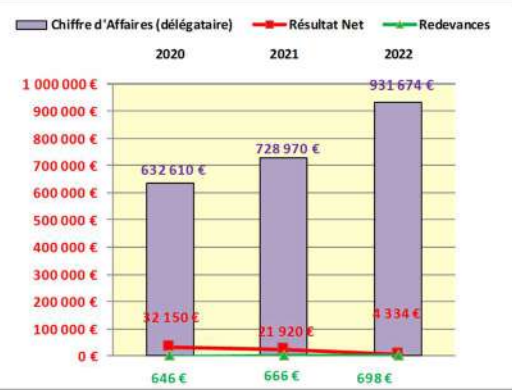
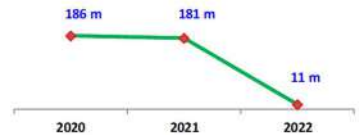
		<h3>Tableau de bord - Délégations de Service Public</h3>																										
<b>Service :</b> Direction Organisation, Méthodes, Contrôle de Gestion, Evaluation  <b>Année :</b> 2022  <b>Service gestionnaire :</b> Direction du Cycle de l'Eau et de l'Energie		<b>Code délégation :</b> URM-NOUILLY  <b>Réseau d'électricité</b> <b>URM NOUILLY</b>	<b>Date :</b> 15 octobre 2023  <b>Politique publique :</b> Améliorer la qualité de vie  <b>Domaine d'activité :</b> Energie																									
<b>Etablissement</b>  <b>Situé à :</b> 2 bis rue Ardant du Picq - 57000 METZ  <b>Nature du contrat :</b> Concession  <b>Signé le :</b> 29/09/2009  <b>Avec effet au :</b> 29/09/2009  <b>Échéance :</b> 28/09/2039  <b>Durée :</b> 30 ans		<b>INDICATEURS</b>  ♦ <b>Activité</b>																										
		<b>Éléments Financiers (En euros)</b>																										
		<b>Nb abonnés</b>  	<table border="1"> <thead> <tr> <th></th> <th>2020</th> <th>2021</th> <th>2022</th> </tr> </thead> <tbody> <tr> <td>Chiffre d'Affaires (dégagataire)</td> <td>371 540 €</td> <td>454 440 €</td> <td>606 150 €</td> </tr> <tr> <td>Résultat Net</td> <td>21 490 €</td> <td>21 090 €</td> <td>15 596 €</td> </tr> <tr> <td>Redevances</td> <td>282 €</td> <td>289 €</td> <td>306 €</td> </tr> <tr> <td>Investissements réalisés</td> <td>4 808 €</td> <td>11 710 €</td> <td>39 315 €</td> </tr> <tr> <td>Nb abonnés</td> <td>311</td> <td>308</td> <td>309</td> </tr> </tbody> </table>			2020	2021	2022	Chiffre d'Affaires (dégagataire)	371 540 €	454 440 €	606 150 €	Résultat Net	21 490 €	21 090 €	15 596 €	Redevances	282 €	289 €	306 €	Investissements réalisés	4 808 €	11 710 €	39 315 €	Nb abonnés	311	308	309
	2020	2021	2022																									
Chiffre d'Affaires (dégagataire)	371 540 €	454 440 €	606 150 €																									
Résultat Net	21 490 €	21 090 €	15 596 €																									
Redevances	282 €	289 €	306 €																									
Investissements réalisés	4 808 €	11 710 €	39 315 €																									
Nb abonnés	311	308	309																									
<b>Exploitant :</b>  <b>Raison sociale :</b> SA URM  <b>Forme juridique :</b> SA  <b>Adresse :</b> 2 bis rue Ardant du Picq - 57000 METZ  <b>Capital :</b> 10 040 000 €  <b>Société dédiée :</b> Non  <b>Société Mère :</b>		<b>Investissements réalisés</b>  																										
		<b>Travaux réalisés sur le réseau (en mètres)</b>  																										

		<h3>Tableau de bord - Délégations de Service Public</h3>																										
<b>Service :</b> Direction Organisation, Méthodes, Contrôle de Gestion, Evaluation  <b>Année :</b> 2022  <b>Service gestionnaire :</b> Direction du Cycle de l'Eau et de l'Energie		<b>Code délégation :</b> URM-PELTRE  <b>Réseau d'électricité</b> <b>URM PELTRE</b>	<b>Date :</b> 15 octobre 2023  <b>Politique publique :</b> Améliorer la qualité de vie  <b>Domaine d'activité :</b> Energie																									
<b>Etablissement</b>  <b>Situé à :</b> 2 bis rue Ardant du Picq - 57000 METZ  <b>Nature du contrat :</b> Concession  <b>Signé le :</b> 27/07/2009  <b>Avec effet au :</b> 27/07/2009  <b>Échéance :</b> 26/07/2039  <b>Durée :</b> 30 ans		<b>INDICATEURS</b>  <b>◆ Activité</b>  <b>Éléments Financiers (En euros)</b>																										
		<b>Nb abonnés</b>  	<table border="1"> <thead> <tr> <th></th> <th>2020</th> <th>2021</th> <th>2022</th> </tr> </thead> <tbody> <tr> <td>Chiffre d'Affaires (délégataire)</td> <td>995 150 €</td> <td>1 111 330 €</td> <td>1 418 290 €</td> </tr> <tr> <td>Résultat Net</td> <td>47 630 €</td> <td>48 470 €</td> <td>81 251 €</td> </tr> <tr> <td>Redevances</td> <td>867 €</td> <td>893 €</td> <td>948 €</td> </tr> <tr> <td>Investissements réalisés</td> <td>33 400 €</td> <td>21 916 €</td> <td>88 267 €</td> </tr> <tr> <td>Nb abonnés</td> <td>953</td> <td>945</td> <td>969</td> </tr> </tbody> </table>			2020	2021	2022	Chiffre d'Affaires (délégataire)	995 150 €	1 111 330 €	1 418 290 €	Résultat Net	47 630 €	48 470 €	81 251 €	Redevances	867 €	893 €	948 €	Investissements réalisés	33 400 €	21 916 €	88 267 €	Nb abonnés	953	945	969
	2020	2021	2022																									
Chiffre d'Affaires (délégataire)	995 150 €	1 111 330 €	1 418 290 €																									
Résultat Net	47 630 €	48 470 €	81 251 €																									
Redevances	867 €	893 €	948 €																									
Investissements réalisés	33 400 €	21 916 €	88 267 €																									
Nb abonnés	953	945	969																									
<b>Exploitant :</b>  <b>Raison sociale :</b> SA URM  <b>Forme juridique :</b> SA  <b>Adresse :</b> 2 bis rue Ardant du Picq - 57000 METZ  <b>Capital :</b> 10 040 000 €  <b>Société dédiée :</b> Non  <b>Société Mère :</b>		<b>Investissements réalisés</b>  																										
		<b>Travaux réalisés sur le réseau (en mètres)</b>  																										


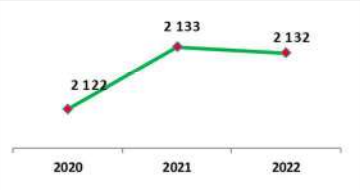


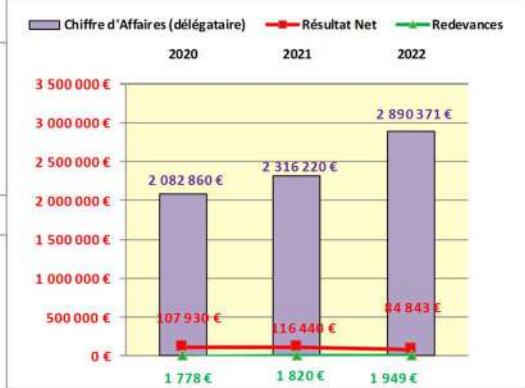
		<h2 style="text-align: center;">Tableau de bord - Délégations de Service Public</h2>																										
<b>Service :</b> Direction Organisation, Méthodes, Contrôle de Gestion, Evaluation  <b>Année :</b> 2022  <b>Service gestionnaire :</b> Direction du Cycle de l'Eau et de l'Energie		<b>Code délégation :</b> URM-PLAPPEVILLE  <b>Réseau d'électricité</b> <b>URM PLAPPEVILLE</b>	<b>Date :</b> 15 octobre 2023  <b>Politique publique :</b> Améliorer la qualité de vie  <b>Domaine d'activité :</b> Energie																									
<b>Etablissement</b>  <b>Situé à :</b> 2 bis rue Ardant du Picq - 57000 METZ  <b>Nature du contrat :</b> Concession  <b>Signé le :</b> 01/06/2009  <b>Avec effet au :</b> 01/06/2009  <b>Échéance :</b> 31/05/2039  <b>Durée :</b> 30 ans		<b>INDICATEURS</b>  <b>◆ Activité</b>  <b>Éléments Financiers (En euros)</b>																										
		<b>Nb abonnés</b>  	<table border="1"> <thead> <tr> <th></th> <th>2020</th> <th>2021</th> <th>2022</th> </tr> </thead> <tbody> <tr> <td>Chiffre d'Affaires (dégagataire)</td> <td>1 009 910 €</td> <td>1 241 910 €</td> <td>1 613 880 €</td> </tr> <tr> <td>Résultat Net</td> <td>37 840 €</td> <td>42 120 €</td> <td>-13 898 €</td> </tr> <tr> <td>Redevances</td> <td>909 €</td> <td>945 €</td> <td>1 002 €</td> </tr> <tr> <td>Investissements réalisés</td> <td>19 670 €</td> <td>29 406 €</td> <td>134 922 €</td> </tr> <tr> <td>Nb abonnés</td> <td>1 014</td> <td>1 015</td> <td>1 012</td> </tr> </tbody> </table>			2020	2021	2022	Chiffre d'Affaires (dégagataire)	1 009 910 €	1 241 910 €	1 613 880 €	Résultat Net	37 840 €	42 120 €	-13 898 €	Redevances	909 €	945 €	1 002 €	Investissements réalisés	19 670 €	29 406 €	134 922 €	Nb abonnés	1 014	1 015	1 012
	2020	2021	2022																									
Chiffre d'Affaires (dégagataire)	1 009 910 €	1 241 910 €	1 613 880 €																									
Résultat Net	37 840 €	42 120 €	-13 898 €																									
Redevances	909 €	945 €	1 002 €																									
Investissements réalisés	19 670 €	29 406 €	134 922 €																									
Nb abonnés	1 014	1 015	1 012																									
<b>Exploitant :</b>  <b>Raison sociale :</b> SA URM  <b>Forme juridique :</b> SA  <b>Adresse :</b> 2 bis rue Ardant du Picq - 57000 METZ  <b>Capital :</b> 10 040 000 €  <b>Société dédiée :</b> Non  <b>Société Mère :</b>		<b>Investissements réalisés</b>  																										
		<b>Travaux réalisés sur le réseau (en mètres)</b>  																										


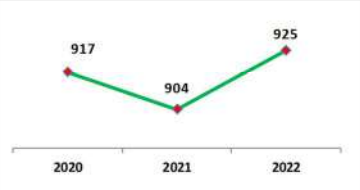
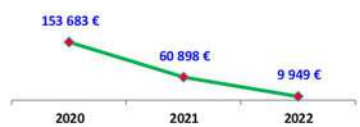
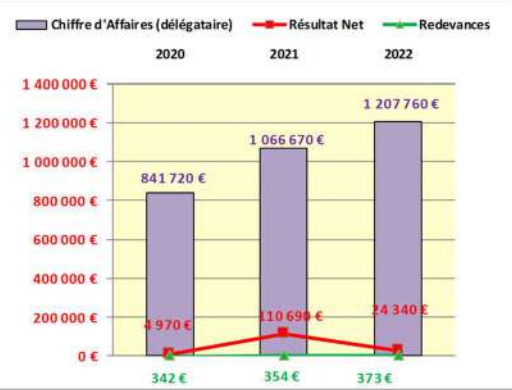

		<h3>Tableau de bord - Délégations de Service Public</h3>																										
<b>Service :</b> Direction Organisation, Méthodes, Contrôle de Gestion, Evaluation  <b>Année :</b> 2022  <b>Service gestionnaire :</b> Direction du Cycle de l'Eau et de l'Energie		<b>Code délégation :</b> URM-POUILLY  <b>Réseau d'électricité</b> <b>URM POUILLY</b>	<b>Date :</b> 15 octobre 2023  <b>Politique publique :</b> Améliorer la qualité de vie  <b>Domaine d'activité :</b> Energie																									
<b>Etablissement</b>  <b>Situé à :</b> 2 bis rue Ardant du Picq - 57000 METZ  <b>Nature du contrat :</b> Concession  <b>Signé le :</b> 25/06/2010  <b>Avec effet au :</b> 25/06/2010  <b>Échéance :</b> 24/06/2040  <b>Durée :</b> 30 ans		<div style="text-align: center;"><b>INDICATEURS</b></div> <div style="text-align: center;"><b>◆ Activité</b></div> <div style="text-align: center;"><b>Éléments Financiers (En euros)</b></div> <table border="1"> <thead> <tr> <th></th> <th>2020</th> <th>2021</th> <th>2022</th> </tr> </thead> <tbody> <tr> <td><b>Chiffre d'Affaires (dégagataire)</b></td> <td>337 420 €</td> <td>435 280 €</td> <td>613 054 €</td> </tr> <tr> <td><b>Résultat Net</b></td> <td>5 630 €</td> <td>9 820 €</td> <td>-5 634 €</td> </tr> <tr> <td><b>Redevances</b></td> <td>294 €</td> <td>303 €</td> <td>324 €</td> </tr> <tr> <td><b>Investissements réalisés</b></td> <td>22 938 €</td> <td>6 497 €</td> <td>17 927 €</td> </tr> <tr> <td><b>Nb abonnés</b></td> <td>409</td> <td>439</td> <td>448</td> </tr> </tbody> </table>				2020	2021	2022	<b>Chiffre d'Affaires (dégagataire)</b>	337 420 €	435 280 €	613 054 €	<b>Résultat Net</b>	5 630 €	9 820 €	-5 634 €	<b>Redevances</b>	294 €	303 €	324 €	<b>Investissements réalisés</b>	22 938 €	6 497 €	17 927 €	<b>Nb abonnés</b>	409	439	448
	2020	2021	2022																									
<b>Chiffre d'Affaires (dégagataire)</b>	337 420 €	435 280 €	613 054 €																									
<b>Résultat Net</b>	5 630 €	9 820 €	-5 634 €																									
<b>Redevances</b>	294 €	303 €	324 €																									
<b>Investissements réalisés</b>	22 938 €	6 497 €	17 927 €																									
<b>Nb abonnés</b>	409	439	448																									
<b>Exploitant :</b>  <b>Raison sociale :</b> SA URM  <b>Forme juridique :</b> SA  <b>Adresse :</b> 2 bis rue Ardant du Picq - 57000 METZ  <b>Capital :</b> 10 040 000 €  <b>Société dédiée :</b> Non  <b>Société Mère :</b>		<b>Nb abonnés</b>  	<b>Investissements réalisés</b>  																									
<b>Travaux réalisés sur le réseau (en mètres)</b>  																												

		<h3 style="text-align: center;">Tableau de bord - Délégations de Service Public</h3>																										
<b>Service :</b> Direction Organisation, Méthodes, Contrôle de Gestion, Evaluation  <b>Année :</b> 2022  <b>Service gestionnaire :</b> Direction du Cycle de l'Eau et de l'Energie		<b>Code délégation :</b> URM-POURNOY	<b>Date :</b> 15 octobre 2023																									
		<b>Réseau d'électricité URM POURNOY -LA-CHÉTIVE</b>	<b>Politique publique :</b> Améliorer la qualité de vie  <b>Domaine d'activité :</b> Energie																									
<b>Etablissement</b>  <b>Situé à :</b> 2 bis rue Ardant du Picq - 57000 METZ  <b>Nature du contrat :</b> Concession  <b>Signé le :</b> 30/10/2009  <b>Avec effet au :</b> 30/10/2009  <b>Échéance :</b> 29/10/2039  <b>Durée :</b> 30 ans		<b>INDICATEURS</b>  <b>◆ Activité</b>																										
		<b>Éléments Financiers (En euros)</b>																										
		<b>Nb abonnés</b>	<table border="1"> <thead> <tr> <th></th> <th>2020</th> <th>2021</th> <th>2022</th> </tr> </thead> <tbody> <tr> <td>Chiffre d'Affaires (délégataire)</td> <td>262 930 €</td> <td>315 730 €</td> <td>283 084 €</td> </tr> <tr> <td>Résultat Net</td> <td>-3 540 €</td> <td>-3 370 €</td> <td>-17 494 €</td> </tr> <tr> <td>Redevances</td> <td>279 €</td> <td>286 €</td> <td>303 €</td> </tr> <tr> <td>Investissements réalisés</td> <td>5 631 €</td> <td>0 €</td> <td>0 €</td> </tr> <tr> <td>Nb abonnés</td> <td>285</td> <td>288</td> <td>285</td> </tr> </tbody> </table>			2020	2021	2022	Chiffre d'Affaires (délégataire)	262 930 €	315 730 €	283 084 €	Résultat Net	-3 540 €	-3 370 €	-17 494 €	Redevances	279 €	286 €	303 €	Investissements réalisés	5 631 €	0 €	0 €	Nb abonnés	285	288	285
	2020	2021	2022																									
Chiffre d'Affaires (délégataire)	262 930 €	315 730 €	283 084 €																									
Résultat Net	-3 540 €	-3 370 €	-17 494 €																									
Redevances	279 €	286 €	303 €																									
Investissements réalisés	5 631 €	0 €	0 €																									
Nb abonnés	285	288	285																									
																												
<b>Exploitant :</b>  <b>Raison sociale :</b> SA URM  <b>Forme juridique :</b> SA  <b>Adresse :</b> 2 bis rue Ardant du Picq - 57000 METZ  <b>Capital :</b> 10 040 000 €  <b>Société dédiée :</b> Non  <b>Société Mère :</b>		<b>Investissements réalisés</b>																										
																												
		<b>Travaux réalisés sur le réseau (en mètres)</b>																										
																												


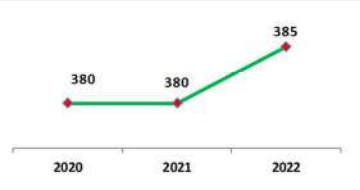

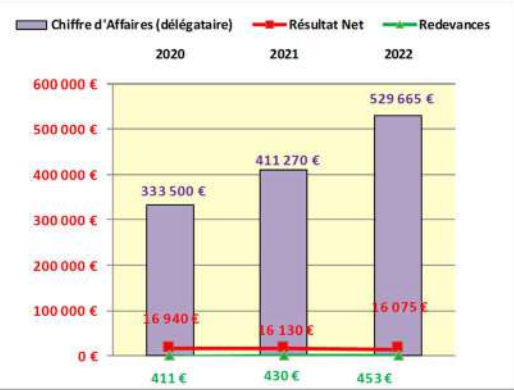

		<h3>Tableau de bord - Délégations de Service Public</h3>																										
<b>Service :</b> Direction Organisation, Méthodes, Contrôle de Gestion, Evaluation  <b>Année :</b> 2022  <b>Service gestionnaire :</b> Direction du Cycle de l'Eau et de l'Energie		<b>Code délégation :</b> URM-ROZÉRIEULLES  <b>Réseau d'électricité URM ROZÉRIEULLES</b>	<b>Date :</b> 15 octobre 2023  <b>Politique publique :</b> Améliorer la qualité de vie  <b>Domaine d'activité :</b> Energie																									
<b>Etablissement</b>  <b>Situé à :</b> 2 bis rue Ardant du Picq - 57000 METZ  <b>Nature du contrat :</b> Concession  <b>Signé le :</b> 06/10/2009  <b>Avec effet au :</b> 06/10/2009  <b>Échéance :</b> 05/10/2039  <b>Durée :</b> 30 ans		<b>INDICATEURS</b>  <b>◆ Activité</b>  <b>Éléments Financiers (En euros)</b>																										
		<b>Nb abonnés</b>  	<table border="1"> <thead> <tr> <th></th> <th>2020</th> <th>2021</th> <th>2022</th> </tr> </thead> <tbody> <tr> <td>Chiffre d'Affaires (dégagataire)</td> <td>632 610 €</td> <td>728 970 €</td> <td>931 674 €</td> </tr> <tr> <td>Résultat Net</td> <td>32 150 €</td> <td>21 920 €</td> <td>4 334 €</td> </tr> <tr> <td>Redevances</td> <td>646 €</td> <td>666 €</td> <td>698 €</td> </tr> <tr> <td>Investissements réalisés</td> <td>26 127 €</td> <td>37 685 €</td> <td>15 476 €</td> </tr> <tr> <td>Nb abonnés</td> <td>731</td> <td>724</td> <td>726</td> </tr> </tbody> </table>			2020	2021	2022	Chiffre d'Affaires (dégagataire)	632 610 €	728 970 €	931 674 €	Résultat Net	32 150 €	21 920 €	4 334 €	Redevances	646 €	666 €	698 €	Investissements réalisés	26 127 €	37 685 €	15 476 €	Nb abonnés	731	724	726
	2020	2021	2022																									
Chiffre d'Affaires (dégagataire)	632 610 €	728 970 €	931 674 €																									
Résultat Net	32 150 €	21 920 €	4 334 €																									
Redevances	646 €	666 €	698 €																									
Investissements réalisés	26 127 €	37 685 €	15 476 €																									
Nb abonnés	731	724	726																									
<b>Exploitant :</b>  <b>Raison sociale :</b> SA URM  <b>Forme juridique :</b> SA  <b>Adresse :</b> 2 bis rue Ardant du Picq - 57000 METZ  <b>Capital :</b> 10 040 000 €  <b>Société dédiée :</b> Non  <b>Société Mère :</b>		<b>Investissements réalisés</b>  																										
		<b>Travaux réalisés sur le réseau (en mètres)</b>  																										


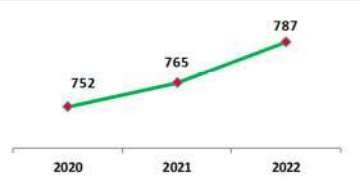

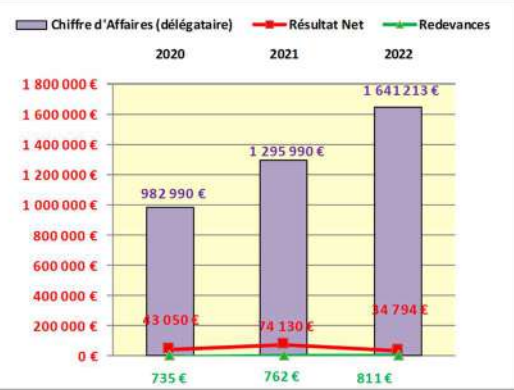




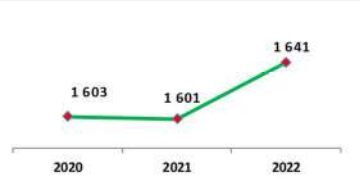
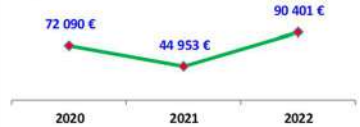
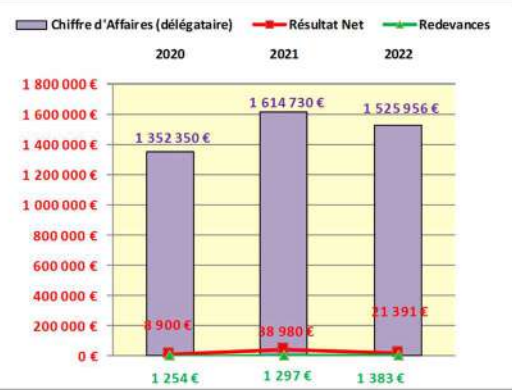
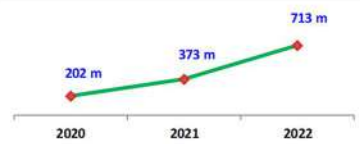
		<h3>Tableau de bord - Délégations de Service Public</h3>																										
<b>Service :</b> Direction Organisation, Méthodes, Contrôle de Gestion, Evaluation  <b>Année :</b> 2022  <b>Service gestionnaire :</b> Direction du Cycle de l'Eau et de l'Energie		<b>Code délégation :</b> URM-ST JULIEN	<b>Date :</b> 15 octobre 2023																									
		<b>Réseau d'électricité URM SAINT-JULIEN- LÈS-METZ</b>	<b>Politique publique :</b> Améliorer la qualité de vie  <b>Domaine d'activité :</b> Energie																									
<b>Etablissement</b>  <b>Situé à :</b> 2 bis rue Ardant du Picq - 57000 METZ  <b>Nature du contrat :</b> Concession  <b>Signé le :</b> 03/08/2009  <b>Avec effet au :</b> 03/08/2009  <b>Échéance :</b> 02/08/2039  <b>Durée :</b> 30 ans		<b>INDICATEURS</b>																										
		<b>◆ Activité</b>																										
		<b>Éléments Financiers (En euros)</b>																										
		<b>Nb abonnés</b>	<table border="1"> <thead> <tr> <th></th> <th>2020</th> <th>2021</th> <th>2022</th> </tr> </thead> <tbody> <tr> <td>Chiffre d'Affaires (dégagataire)</td> <td>2 082 860 €</td> <td>2 316 220 €</td> <td>2 890 371 €</td> </tr> <tr> <td>Résultat Net</td> <td>107 930 €</td> <td>116 440 €</td> <td>84 843 €</td> </tr> <tr> <td>Redevances</td> <td>1 778 €</td> <td>1 820 €</td> <td>1 949 €</td> </tr> <tr> <td>Investissements réalisés</td> <td>77 251 €</td> <td>116 977 €</td> <td>58 961 €</td> </tr> <tr> <td>Nb abonnés</td> <td>2 122</td> <td>2 133</td> <td>2 132</td> </tr> </tbody> </table>			2020	2021	2022	Chiffre d'Affaires (dégagataire)	2 082 860 €	2 316 220 €	2 890 371 €	Résultat Net	107 930 €	116 440 €	84 843 €	Redevances	1 778 €	1 820 €	1 949 €	Investissements réalisés	77 251 €	116 977 €	58 961 €	Nb abonnés	2 122	2 133	2 132
	2020	2021	2022																									
Chiffre d'Affaires (dégagataire)	2 082 860 €	2 316 220 €	2 890 371 €																									
Résultat Net	107 930 €	116 440 €	84 843 €																									
Redevances	1 778 €	1 820 €	1 949 €																									
Investissements réalisés	77 251 €	116 977 €	58 961 €																									
Nb abonnés	2 122	2 133	2 132																									
																												
		<b>Investissements réalisés</b>																										
		<b>Travaux réalisés sur le réseau (en mètres)</b>																										
<b>Exploitant :</b>  <b>Raison sociale :</b> SA URM  <b>Forme juridique :</b> SA  <b>Adresse :</b> 2 bis rue Ardant du Picq - 57000 METZ  <b>Capital :</b> 10 040 000 €  <b>Société dédiée :</b> Non  <b>Société Mère :</b>																												


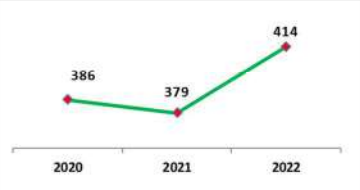



		<h3>Tableau de bord - Délégations de Service Public</h3>																										
<b>Service :</b> Direction Organisation, Méthodes, Contrôle de Gestion, Evaluation  <b>Année :</b> 2022  <b>Service gestionnaire :</b> Direction du Cycle de l'Eau et de l'Energie		<b>Code délégation :</b> URM-ST PRIVAT	<b>Date :</b> 15 octobre 2023																									
		<b>Réseau d'électricité URM SAINT-PRIVAT</b>	<b>Politique publique :</b> Améliorer la qualité de vie  <b>Domaine d'activité :</b> Energie																									
<b>Etablissement</b>  <b>Situé à :</b> 2 bis rue Ardant du Picq - 57000 METZ  <b>Nature du contrat :</b> Concession  <b>Signé le :</b> 01/01/2018  <b>Avec effet au :</b> 01/01/2018  <b>Échéance :</b> 31/12/2047  <b>Durée :</b> 30 ans		<b>INDICATEURS</b>  <b>◆ Activité</b>  <b>Éléments Financiers (En euros)</b>																										
		<b>Nb abonnés</b>  	<table border="1"> <thead> <tr> <th></th> <th>2020</th> <th>2021</th> <th>2022</th> </tr> </thead> <tbody> <tr> <td>Chiffre d'Affaires (dégagataire)</td> <td>841 720 €</td> <td>1 066 670 €</td> <td>1 207 760 €</td> </tr> <tr> <td>Résultat Net</td> <td>4 970 €</td> <td>110 690 €</td> <td>24 340 €</td> </tr> <tr> <td>Redevances</td> <td>342 €</td> <td>354 €</td> <td>373 €</td> </tr> <tr> <td>Investissements réalisés</td> <td>153 683 €</td> <td>60 898 €</td> <td>9 949 €</td> </tr> <tr> <td>Nb abonnés</td> <td>917</td> <td>904</td> <td>925</td> </tr> </tbody> </table>			2020	2021	2022	Chiffre d'Affaires (dégagataire)	841 720 €	1 066 670 €	1 207 760 €	Résultat Net	4 970 €	110 690 €	24 340 €	Redevances	342 €	354 €	373 €	Investissements réalisés	153 683 €	60 898 €	9 949 €	Nb abonnés	917	904	925
	2020	2021	2022																									
Chiffre d'Affaires (dégagataire)	841 720 €	1 066 670 €	1 207 760 €																									
Résultat Net	4 970 €	110 690 €	24 340 €																									
Redevances	342 €	354 €	373 €																									
Investissements réalisés	153 683 €	60 898 €	9 949 €																									
Nb abonnés	917	904	925																									
<b>Exploitant :</b>  <b>Raison sociale :</b> SA URM  <b>Forme juridique :</b> SA  <b>Adresse :</b> 2 bis rue Ardant du Picq - 57000 METZ  <b>Capital :</b> 10 040 000 €  <b>Société dédiée :</b> Non  <b>Société Mère :</b>		<b>Investissements réalisés</b>  																										
		<b>Travaux réalisés sur le réseau (en mètres)</b>  																										


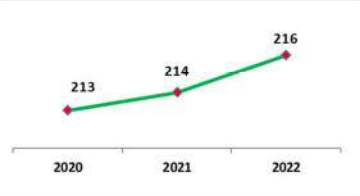
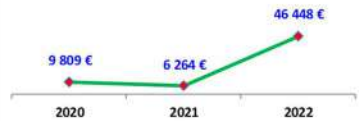
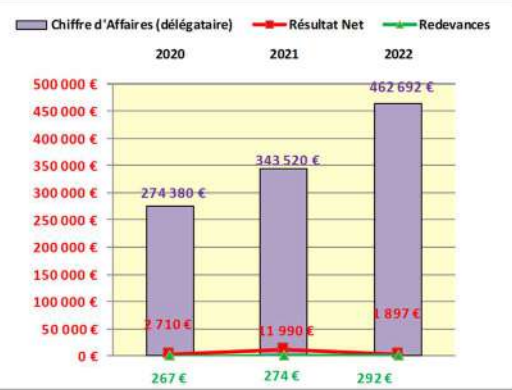
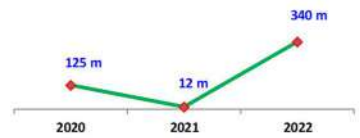



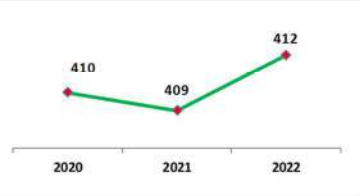

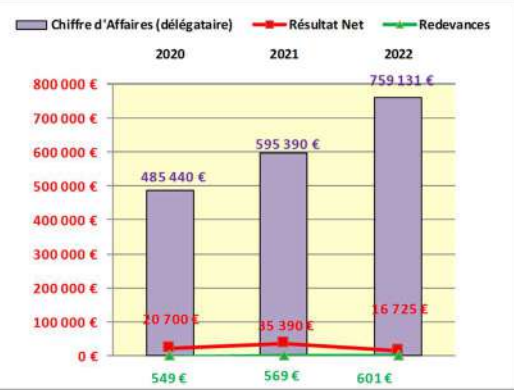

		<h2 style="text-align: center;">Tableau de bord - Délégations de Service Public</h2>																										
<b>Service :</b> Direction Organisation, Méthodes, Contrôle de Gestion, Evaluation  <b>Année :</b> 2022  <b>Service gestionnaire :</b> Direction du Cycle de l'Eau et de l'Energie		<b>Code délégation :</b> URM-STE RUFFINE	<b>Date :</b> 15 octobre 2023																									
		<b>Réseau d'électricité URM SAINTE-RUFFINE</b>	<b>Politique publique :</b> Améliorer la qualité de vie  <b>Domaine d'activité :</b> Energie																									
<b>Etablissement</b>  <b>Situé à :</b> 2 bis rue Ardant du Picq - 57000 METZ  <b>Nature du contrat :</b> Concession  <b>Signé le :</b> 16/06/2010  <b>Avec effet au :</b> 16/06/2010  <b>Échéance :</b> 15/06/2040  <b>Durée :</b> 30 ans		<b>INDICATEURS</b>  <b>◆ Activité</b>  <b>Éléments Financiers (En euros)</b>																										
		<b>Nb abonnés</b>  	<table border="1"> <thead> <tr> <th></th> <th>2020</th> <th>2021</th> <th>2022</th> </tr> </thead> <tbody> <tr> <td>Chiffre d'Affaires (délégataire)</td> <td>333 500 €</td> <td>411 270 €</td> <td>529 665 €</td> </tr> <tr> <td>Résultat Net</td> <td>16 940 €</td> <td>16 130 €</td> <td>16 075 €</td> </tr> <tr> <td>Redevances</td> <td>411 €</td> <td>430 €</td> <td>453 €</td> </tr> <tr> <td>Investissements réalisés</td> <td>10 436 €</td> <td>1 099 €</td> <td>18 951 €</td> </tr> <tr> <td>Nb abonnés</td> <td>380</td> <td>380</td> <td>385</td> </tr> </tbody> </table>			2020	2021	2022	Chiffre d'Affaires (délégataire)	333 500 €	411 270 €	529 665 €	Résultat Net	16 940 €	16 130 €	16 075 €	Redevances	411 €	430 €	453 €	Investissements réalisés	10 436 €	1 099 €	18 951 €	Nb abonnés	380	380	385
	2020	2021	2022																									
Chiffre d'Affaires (délégataire)	333 500 €	411 270 €	529 665 €																									
Résultat Net	16 940 €	16 130 €	16 075 €																									
Redevances	411 €	430 €	453 €																									
Investissements réalisés	10 436 €	1 099 €	18 951 €																									
Nb abonnés	380	380	385																									
<b>Exploitant :</b>  <b>Raison sociale :</b> SA URM  <b>Forme juridique :</b> SA  <b>Adresse :</b> 2 bis rue Ardant du Picq - 57000 METZ  <b>Capital :</b> 10 040 000 €  <b>Société dédiée :</b> Non  <b>Société Mère :</b>		<b>Investissements réalisés</b>  																										
		<b>Travaux réalisés sur le réseau (en mètres)</b>  																										

		<h3>Tableau de bord - Délégations de Service Public</h3>																										
<b>Service :</b> Direction Organisation, Méthodes, Contrôle de Gestion, Evaluation  <b>Année :</b> 2022  <b>Service gestionnaire :</b> Direction du Cycle de l'Eau et de l'Energie		<b>Code délégation :</b> URM-SAULNY  <b>Réseau d'électricité</b> <b>URM SAULNY</b>	<b>Date :</b> 15 octobre 2023  <b>Politique publique :</b> Améliorer la qualité de vie  <b>Domaine d'activité :</b> Energie																									
<b>Etablissement</b>  <b>Situé à :</b> 2 bis rue Ardant du Picq - 57000 METZ  <b>Nature du contrat :</b> Concession  <b>Signé le :</b> 25/06/2009  <b>Avec effet au :</b> 25/06/2009  <b>Échéance :</b> 24/06/2039  <b>Durée :</b> 30 ans		<b>INDICATEURS</b>  <b>◆ Activité</b>  <b>Éléments Financiers (En euros)</b>																										
		<b>Nb abonnés</b>  	<table border="1"> <thead> <tr> <th></th> <th>2020</th> <th>2021</th> <th>2022</th> </tr> </thead> <tbody> <tr> <td>Chiffre d'Affaires (dégagataire)</td> <td>982 990 €</td> <td>1 295 990 €</td> <td>1 641 213 €</td> </tr> <tr> <td>Résultat Net</td> <td>43 050 €</td> <td>74 130 €</td> <td>34 794 €</td> </tr> <tr> <td>Redevances</td> <td>735 €</td> <td>762 €</td> <td>811 €</td> </tr> <tr> <td>Investissements réalisés</td> <td>8 645 €</td> <td>65 859 €</td> <td>20 908 €</td> </tr> <tr> <td>Nb abonnés</td> <td>752</td> <td>765</td> <td>787</td> </tr> </tbody> </table>			2020	2021	2022	Chiffre d'Affaires (dégagataire)	982 990 €	1 295 990 €	1 641 213 €	Résultat Net	43 050 €	74 130 €	34 794 €	Redevances	735 €	762 €	811 €	Investissements réalisés	8 645 €	65 859 €	20 908 €	Nb abonnés	752	765	787
	2020	2021	2022																									
Chiffre d'Affaires (dégagataire)	982 990 €	1 295 990 €	1 641 213 €																									
Résultat Net	43 050 €	74 130 €	34 794 €																									
Redevances	735 €	762 €	811 €																									
Investissements réalisés	8 645 €	65 859 €	20 908 €																									
Nb abonnés	752	765	787																									
<b>Exploitant :</b>  <b>Raison sociale :</b> SA URM  <b>Forme juridique :</b> SA  <b>Adresse :</b> 2 bis rue Ardant du Picq - 57000 METZ  <b>Capital :</b> 10 040 000 €  <b>Société dédiée :</b> Non  <b>Société Mère :</b>		<b>Investissements réalisés</b>  																										
		<b>Travaux réalisés sur le réseau (en mètres)</b>  																										


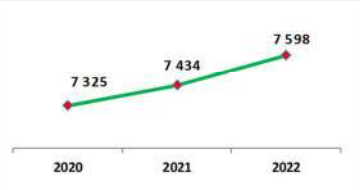

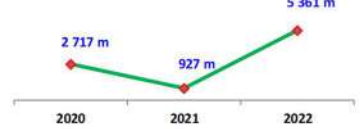
		<h2 style="text-align: center;">Tableau de bord - Délégations de Service Public</h2>																										
<b>Service :</b> Direction Organisation, Méthodes, Contrôle de Gestion, Evaluation  <b>Année :</b> 2022  <b>Service gestionnaire :</b> Direction du Cycle de l'Eau et de l'Energie		<b>Code délégation :</b> URM-SCY	<b>Date :</b> 15 octobre 2023																									
		<h3>Réseau d'électricité URM SCY-CHAZELLES</h3>	<b>Politique publique :</b> Améliorer la qualité de vie  <b>Domaine d'activité :</b> Energie																									
<b>Etablissement</b>  <b>Situé à :</b> 2 bis rue Ardant du Picq - 57000 METZ  <b>Nature du contrat :</b> Concession  <b>Signé le :</b> 05/11/2009  <b>Avec effet au :</b> 05/11/2009  <b>Échéance :</b> 04/11/2039  <b>Durée :</b> 30 ans		<b>INDICATEURS</b>  <b>◆ Activité</b>  <b>Éléments Financiers (En euros)</b>																										
		<b>Nb abonnés</b>  	<table border="1"> <thead> <tr> <th></th> <th>2020</th> <th>2021</th> <th>2022</th> </tr> </thead> <tbody> <tr> <td>Chiffre d'Affaires (dégagataire)</td> <td>1 352 350 €</td> <td>1 614 730 €</td> <td>1 525 956 €</td> </tr> <tr> <td>Résultat Net</td> <td>8 900 €</td> <td>38 980 €</td> <td>21 391 €</td> </tr> <tr> <td>Redevances</td> <td>1 254 €</td> <td>1 297 €</td> <td>1 383 €</td> </tr> <tr> <td>Investissements réalisés</td> <td>72 090 €</td> <td>44 953 €</td> <td>90 401 €</td> </tr> <tr> <td>Nb abonnés</td> <td>1 603</td> <td>1 601</td> <td>1 641</td> </tr> </tbody> </table>			2020	2021	2022	Chiffre d'Affaires (dégagataire)	1 352 350 €	1 614 730 €	1 525 956 €	Résultat Net	8 900 €	38 980 €	21 391 €	Redevances	1 254 €	1 297 €	1 383 €	Investissements réalisés	72 090 €	44 953 €	90 401 €	Nb abonnés	1 603	1 601	1 641
	2020	2021	2022																									
Chiffre d'Affaires (dégagataire)	1 352 350 €	1 614 730 €	1 525 956 €																									
Résultat Net	8 900 €	38 980 €	21 391 €																									
Redevances	1 254 €	1 297 €	1 383 €																									
Investissements réalisés	72 090 €	44 953 €	90 401 €																									
Nb abonnés	1 603	1 601	1 641																									
<b>Exploitant :</b>  <b>Raison sociale :</b> SA URM  <b>Forme juridique :</b> SA  <b>Adresse :</b> 2 bis rue Ardant du Picq - 57000 METZ  <b>Capital :</b> 10 040 000 €  <b>Société dédiée :</b> Non  <b>Société Mère :</b>		<b>Investissements réalisés</b>  																										
		<b>Travaux réalisés sur le réseau (en mètres)</b>  																										

		<h3>Tableau de bord - Délégations de Service Public</h3>																										
<b>Service :</b> Direction Organisation, Méthodes, Contrôle de Gestion, Evaluation  <b>Année :</b> 2022  <b>Service gestionnaire :</b> Direction du Cycle de l'Eau et de l'Energie		<b>Code délégation :</b> URM-VANTOUX	<b>Date :</b> 15 octobre 2023																									
		<h2>Réseau d'électricité URM VANTOUX</h2>	<b>Politique publique :</b> Améliorer la qualité de vie  <b>Domaine d'activité :</b> Energie																									
<b>Etablissement</b>  <b>Situé à :</b> 2 bis rue Ardant du Picq - 57000 METZ  <b>Nature du contrat :</b> Concession  <b>Signé le :</b> 08/01/2010  <b>Avec effet au :</b> 08/01/2010  <b>Échéance :</b> 07/01/2040  <b>Durée :</b> 30 ans		<b>INDICATEURS</b>  ♦ <b>Activité</b>																										
		<b>Éléments Financiers (En euros)</b>																										
		<b>Nb abonnés</b>	<table border="1"> <thead> <tr> <th></th> <th>2020</th> <th>2021</th> <th>2022</th> </tr> </thead> <tbody> <tr> <td>Chiffre d'Affaires (délégataire)</td> <td>370 570 €</td> <td>447 050 €</td> <td>604 599 €</td> </tr> <tr> <td>Résultat Net</td> <td>9 160 €</td> <td>6 520 €</td> <td>13 582 €</td> </tr> <tr> <td>Redevances</td> <td>485 €</td> <td>499 €</td> <td>532 €</td> </tr> <tr> <td>Investissements réalisés</td> <td>461 €</td> <td>10 693 €</td> <td>74 574 €</td> </tr> <tr> <td>Nb abonnés</td> <td>386</td> <td>379</td> <td>414</td> </tr> </tbody> </table>			2020	2021	2022	Chiffre d'Affaires (délégataire)	370 570 €	447 050 €	604 599 €	Résultat Net	9 160 €	6 520 €	13 582 €	Redevances	485 €	499 €	532 €	Investissements réalisés	461 €	10 693 €	74 574 €	Nb abonnés	386	379	414
	2020	2021	2022																									
Chiffre d'Affaires (délégataire)	370 570 €	447 050 €	604 599 €																									
Résultat Net	9 160 €	6 520 €	13 582 €																									
Redevances	485 €	499 €	532 €																									
Investissements réalisés	461 €	10 693 €	74 574 €																									
Nb abonnés	386	379	414																									
																												
		<b>Investissements réalisés</b>																										
<b>Exploitant :</b>  <b>Raison sociale :</b> SA URM  <b>Forme juridique :</b> SA  <b>Adresse :</b> 2 bis rue Ardant du Picq - 57000 METZ  <b>Capital :</b> 10 040 000 €  <b>Société dédiée :</b> Non  <b>Société Mère :</b>		<b>Travaux réalisés sur le réseau (en mètres)</b>																										
																												

		<h2 style="text-align: center;">Tableau de bord - Délégations de Service Public</h2>																										
<b>Service :</b> Direction Organisation, Méthodes, Contrôle de Gestion, Evaluation  <b>Année :</b> 2022  <b>Service gestionnaire :</b> Direction du Cycle de l'Eau et de l'Energie		<b>Code délégation :</b> URM-VANY  <h3 style="text-align: center;">Réseau d'électricité URM VANY</h3>	<b>Date :</b> 15 octobre 2023  <b>Politique publique :</b> Améliorer la qualité de vie  <b>Domaine d'activité :</b> Energie																									
<b>Etablissement</b>  <b>Situé à :</b> 2 bis rue Ardant du Picq - 57000 METZ  <b>Nature du contrat :</b> Concession  <b>Signé le :</b> 16/11/2009  <b>Avec effet au :</b> 16/11/2009  <b>Échéance :</b> 15/11/2039  <b>Durée :</b> 30 ans		<b>INDICATEURS</b>  <b>◆ Activité</b>  <b>Éléments Financiers (En euros)</b>																										
		<b>Nb abonnés</b>  	<table border="1"> <thead> <tr> <th></th> <th>2020</th> <th>2021</th> <th>2022</th> </tr> </thead> <tbody> <tr> <td>Chiffre d'Affaires (dégagataire)</td> <td>274 380 €</td> <td>343 520 €</td> <td>462 692 €</td> </tr> <tr> <td>Résultat Net</td> <td>2 710 €</td> <td>11 990 €</td> <td>1 897 €</td> </tr> <tr> <td>Redevances</td> <td>267 €</td> <td>274 €</td> <td>292 €</td> </tr> <tr> <td>Investissements réalisés</td> <td>9 809 €</td> <td>6 264 €</td> <td>46 448 €</td> </tr> <tr> <td>Nb abonnés</td> <td>213</td> <td>214</td> <td>216</td> </tr> </tbody> </table>			2020	2021	2022	Chiffre d'Affaires (dégagataire)	274 380 €	343 520 €	462 692 €	Résultat Net	2 710 €	11 990 €	1 897 €	Redevances	267 €	274 €	292 €	Investissements réalisés	9 809 €	6 264 €	46 448 €	Nb abonnés	213	214	216
	2020	2021	2022																									
Chiffre d'Affaires (dégagataire)	274 380 €	343 520 €	462 692 €																									
Résultat Net	2 710 €	11 990 €	1 897 €																									
Redevances	267 €	274 €	292 €																									
Investissements réalisés	9 809 €	6 264 €	46 448 €																									
Nb abonnés	213	214	216																									
<b>Exploitant :</b>  <b>Raison sociale :</b> SA URM  <b>Forme juridique :</b> SA  <b>Adresse :</b> 2 bis rue Ardant du Picq - 57000 METZ  <b>Capital :</b> 10 040 000 €  <b>Société dédiée :</b> Non  <b>Société Mère :</b>		<b>Investissements réalisés</b>  																										
		<b>Travaux réalisés sur le réseau (en mètres)</b>  																										

		<h3>Tableau de bord - Délégations de Service Public</h3>																										
<b>Service :</b> Direction Organisation, Méthodes, Contrôle de Gestion, Evaluation  <b>Année :</b> 2022  <b>Service gestionnaire :</b> Direction du Cycle de l'Eau et de l'Energie		<b>Code délégation :</b> URM-VAUX  <b>Réseau d'électricité</b> <b>URM VAUX</b>	<b>Date :</b> 15 octobre 2023  <b>Politique publique :</b> Améliorer la qualité de vie  <b>Domaine d'activité :</b> Energie																									
<b>Etablissement</b>  <b>Situé à :</b> 2 bis rue Ardant du Picq - 57000 METZ  <b>Nature du contrat :</b> Concession  <b>Signé le :</b> 12/11/2009  <b>Avec effet au :</b> 12/11/2009  <b>Échéance :</b> 11/11/2039  <b>Durée :</b> 30 ans		<b>INDICATEURS</b>  <b>◆ Activité</b>  <b>Éléments Financiers (En euros)</b>																										
		<b>Nb abonnés</b>  	<table border="1"> <thead> <tr> <th></th> <th>2020</th> <th>2021</th> <th>2022</th> </tr> </thead> <tbody> <tr> <td>Chiffre d'Affaires (délégataire)</td> <td>485 440 €</td> <td>595 390 €</td> <td>759 131 €</td> </tr> <tr> <td>Résultat Net</td> <td>20 700 €</td> <td>35 390 €</td> <td>16 725 €</td> </tr> <tr> <td>Redevances</td> <td>549 €</td> <td>569 €</td> <td>601 €</td> </tr> <tr> <td>Investissements réalisés</td> <td>9 693 €</td> <td>35 654 €</td> <td>8 874 €</td> </tr> <tr> <td>Nb abonnés</td> <td>410</td> <td>409</td> <td>412</td> </tr> </tbody> </table>			2020	2021	2022	Chiffre d'Affaires (délégataire)	485 440 €	595 390 €	759 131 €	Résultat Net	20 700 €	35 390 €	16 725 €	Redevances	549 €	569 €	601 €	Investissements réalisés	9 693 €	35 654 €	8 874 €	Nb abonnés	410	409	412
	2020	2021	2022																									
Chiffre d'Affaires (délégataire)	485 440 €	595 390 €	759 131 €																									
Résultat Net	20 700 €	35 390 €	16 725 €																									
Redevances	549 €	569 €	601 €																									
Investissements réalisés	9 693 €	35 654 €	8 874 €																									
Nb abonnés	410	409	412																									
<b>Exploitant :</b>  <b>Raison sociale :</b> SA URM  <b>Forme juridique :</b> SA  <b>Adresse :</b> 2 bis rue Ardant du Picq - 57000 METZ  <b>Capital :</b> 10 040 000 €  <b>Société dédiée :</b> Non  <b>Société Mère :</b>		<b>Investissements réalisés</b>  																										
		<b>Travaux réalisés sur le réseau (en mètres)</b>  																										



		<h2 style="text-align: center;">Tableau de bord - Délégations de Service Public</h2>																										
<b>Service :</b> Direction Organisation, Méthodes, Contrôle de Gestion, Evaluation  <b>Année :</b> 2022  <b>Service gestionnaire :</b> Direction du Cycle de l'Eau et de l'Energie		<b>Code délégation :</b> URM-WOIPPY	<b>Date :</b> 15 octobre 2023																									
		<h3>Réseau d'électricité URM WOIPPY</h3>	<b>Politique publique :</b> Améliorer la qualité de vie  <b>Domaine d'activité :</b> Energie																									
<b>Etablissement</b>  <b>Situé à :</b> 2 bis rue Ardant du Picq - 57000 METZ  <b>Nature du contrat :</b> Concession  <b>Signé le :</b> 26/11/2009  <b>Avec effet au :</b> 26/11/2009  <b>Échéance :</b> 25/11/2039  <b>Durée :</b> 30 ans		<b>INDICATEURS</b>  ♦ <b>Activité</b>																										
		<b>Éléments Financiers (En euros)</b>																										
		<b>Nb abonnés</b>	<table border="1"> <thead> <tr> <th></th> <th>2020</th> <th>2021</th> <th>2022</th> </tr> </thead> <tbody> <tr> <td>Chiffre d'Affaires (dégagataire)</td> <td>6 284 900 €</td> <td>6 542 840 €</td> <td>7 870 186 €</td> </tr> <tr> <td>Résultat Net</td> <td>427 790 €</td> <td>322 300 €</td> <td>328 759 €</td> </tr> <tr> <td>Redevances</td> <td>10 057 €</td> <td>10 382 €</td> <td>11 500 €</td> </tr> <tr> <td>Investissements réalisés</td> <td>188 162 €</td> <td>83 856 €</td> <td>533 383 €</td> </tr> <tr> <td>Nb abonnés</td> <td>7 325</td> <td>7 434</td> <td>7 598</td> </tr> </tbody> </table>			2020	2021	2022	Chiffre d'Affaires (dégagataire)	6 284 900 €	6 542 840 €	7 870 186 €	Résultat Net	427 790 €	322 300 €	328 759 €	Redevances	10 057 €	10 382 €	11 500 €	Investissements réalisés	188 162 €	83 856 €	533 383 €	Nb abonnés	7 325	7 434	7 598
	2020	2021	2022																									
Chiffre d'Affaires (dégagataire)	6 284 900 €	6 542 840 €	7 870 186 €																									
Résultat Net	427 790 €	322 300 €	328 759 €																									
Redevances	10 057 €	10 382 €	11 500 €																									
Investissements réalisés	188 162 €	83 856 €	533 383 €																									
Nb abonnés	7 325	7 434	7 598																									
																												
		<b>Investissements réalisés</b>																										
		<b>Travaux réalisés sur le réseau (en mètres)</b>																										
<b>Exploitant :</b>  <b>Raison sociale :</b> SA URM  <b>Forme juridique :</b> SA  <b>Adresse :</b> 2 bis rue Ardant du Picq - 57000 METZ  <b>Capital :</b> 10 040 000 €  <b>Société dédiée :</b> Non  <b>Société Mère :</b>		