

Délégation de Service Public

ENERGIE

GRDF – EXPLOITATION DU RESEAU DE DISTRIBUTION DE GAZ

Synthèse des rapports annuels

en application de l'article L.1411-3 du Code Général des Collectivités Territoriales

Exercice 2022

*"Toutes les informations fournies dans le présent rapport sont issues des diverses documentations mises à disposition par la société (notamment rapport annuel d'activité, rapport de gestion, comptes annuels certifiés)".*

# **SYNTHESE DES RAPPORTS ANNUELS**

## **GRDF – EXPLOITATION DU RESEAU DE DISTRIBUTION DE GAZ**

## GRDF – EXPLOITATION DU RESEAU DE DISTRIBUTION DE GAZ (39 CONCESSIONS)

### Point sur la Gestion des Réseaux de Distribution publique de gaz (GRD)

Les communes, les établissements publics de coopération intercommunaux ou les départements constituent les autorités organisatrices de la distribution d'électricité et de gaz (AOD) au regard de l'article **L.2224-31 du CGCT**. A ce titre, les AOD négocient et concluent des contrats de concession avec les gestionnaires de réseaux, dans leur zone de desserte exclusive, définis aux articles L.111-52 et L.111-53 du code de l'énergie, c'est-à-dire ENEDIS (pour l'électricité), GRDF (pour le gaz) et les entreprises locales de distribution (ELD).

En tant qu'autorités concédantes, les collectivités exercent un contrôle du bon accomplissement des missions de service public et assurent le contrôle de l'état des réseaux publics de distribution. Elles sont également propriétaires des infrastructures de réseau.

Les gestionnaires du réseau exercent, quant à eux, leurs missions dans les conditions fixées par un cahier des charges. Ils sont notamment tenus de définir et de mettre en œuvre les politiques d'investissement et de développement des réseaux de distribution afin de permettre le raccordement des installations des consommateurs et des producteurs, de fournir aux utilisateurs des réseaux les informations nécessaires à un accès efficace aux réseaux, ou encore d'exploiter ces réseaux et d'en assurer l'entretien et la maintenance. Contrairement à un contrat de concession classique, **les tarifs sont fixés par la Commission de Régulation de l'Energie (CRE)**. Celle-ci élabore les tarifs d'accès aux réseaux avec le souci d'assurer aux gestionnaires de réseaux les moyens d'accomplir au mieux leurs missions de service public et de s'assurer d'une maîtrise raisonnable des coûts pour ne pas alourdir excessivement les charges pesant sur les consommateurs.

**Depuis le 01/01/2018, la compétence relative aux réseaux de distribution de gaz naturel est exercée par l'Eurométropole de Metz.** Le gestionnaire de réseau, ici GRDF doit tenir à sa disposition des informations d'ordre économique, commerciale, industrielle, financière ou technique. Celles-ci sont communiquées sous la forme d'un compte-rendu annuel. La production de ce document est obligatoire depuis le 01/01/2018 pour l'exercice comptable annuel, conformément à la réglementation entrée en vigueur en 2016<sup>1</sup>.

Pour ce qui est du réseau GRDF sur le territoire de Metz Métropole, il comprend 39 communes desservies dont 3 DSP (Mey, Chesny et Saulny).

**Ainsi, les données économiques globales consolidées présentées dans ce rapport n'intègrent pas les communes de Chesny, Mey et Saulny qui disposent d'une économie propre pour sa concession.**

La longueur totale du réseau existant sur Metz Métropole est de 887,51 kilomètres. Sur ce réseau, 78 406 clients sont desservis avec **1 542 GWh (GigaWatheures)** de gaz acheminé sur le territoire.

---

<sup>1</sup> Article L.2224-31 du Code Général des Collectivités Territoriales.

## 1. COMPTE DE RESULTAT

Le compte de résultat de Metz Métropole permet d'avoir une vision synthétique de l'économie des concessions des communes de la Métropole. Même si l'équilibre économique est réalisé à l'échelle nationale, il est important de disposer d'un compte d'exploitation à son périmètre pour pouvoir comparer la Métropole au système national de péréquation. Le mécanisme tarifaire de la CRE permet de couvrir les charges par les recettes en moyenne sur la période tarifaire, et non systématiquement par année. Un certain nombre d'aléas sont couverts par un mécanisme de régularisation, le CRCP (Compte de Régularisation des Charges et des Produits), qui se répercute dans le mouvement à la hausse ou à la baisse de l'année suivante. Il s'agit notamment des variations de recettes liées aux impacts climatiques, les aléas sur les charges d'investissement et la régulation incitative (gain ou perte par rapport à l'équilibre tarifaire initialement déterminé, incitation à la performance).

L'impact de ces aléas est détaillé dans le compte de résultat ci-dessous. À partir du résultat d'exploitation, les 3 lignes en-dessous permettent d'observer les effets suivants sur la période 2021-2022 :

- Un impact climatique négatif (-1 278 K€) signifie que les recettes GRDF ont été inférieures à la prévision de la CRE en raison d'un climat plus chaud que le climat moyen,
- Une contribution au système national de péréquation (3,6 M€) : l'Eurométropole de Metz participe au système national de solidarité,
- La dernière ligne "Autres" (-2,3 M€) correspond à la différence entre les recettes constatées sur la concession corrigées de l'impact climatique, les charges de la concession et la valeur de la contribution à la péréquation. Cette ligne correspond donc au reliquat du compte d'exploitation économique et constitue la résultante de nombreux mécanismes du modèle régulé. Le fait qu'elle soit négative signifie que les recettes perçues par GRDF ont été en deçà des trajectoires définies par la CRE pour fixer le tarif d'acheminement.

### Compte d'exploitation de la concession de distribution de gaz 2021-2022 (en k€)

<b>Charges</b>	<b>2021</b>	<b>2022</b>	<b>Variation en %</b>
Exploitation	11 578	12 225	6%
Investissements sur les biens concédés	6 242	5 010	-20%
Investissements autres biens	2 633	4 526	72%
<b>Total</b>	<b>20 453</b>	<b>21 762</b>	<b>6%</b>
<b>Produits</b>	<b>2021</b>	<b>2022</b>	<b>Variation en %</b>
Acheminement du gaz naturel	24 056	20 804	-14%
Prestations complémentaires	1 076	990	-8%
Acheminement du gaz vers réseau aval hors zone de desserte péréquée	10	10	-4%
<b>Total</b>	<b>25 142</b>	<b>21 803</b>	<b>-13%</b>
<b>Produits - Charges</b>	<b>4 688</b>	<b>41</b>	<b>-99%</b>
Dont impact climatique	146	- 1 278	-972%
Dont contribution à la péréquation tarifaire	3 299	3 642	10%
Autres (régularisation du tarif précédent, impayés...)	1 243	- 2 323	-287%

Source rapport d'activité 2022 Eurométropole de Metz

## 2. ANALYSE FINANCIERE

À la lecture du compte d'exploitation, on constate que les produits totaux de la concession ont baissé de 3 339 K€, pour s'établir à 21 803 K€ en 2021. Cette diminution s'explique principalement par des recettes moins importantes sur l'acheminement gaz de -14% soit -3 253 K€.

Les charges totales de la concession affichent quant à elles une augmentation de 1 308 K€ (+6%), pour s'établir en 2022 à 21 762 K€. Cette hausse est due à la croissance des charges d'exploitation, 6% soit +647 K€ avec un total de 12 225 K€, ainsi qu'à une augmentation des charges d'investissements sur autres biens pour 72% soit +1 893K€.

Ce total de recettes moins les charges aboutit à un résultat de la concession de **41 K€ en 2022** contre 4 688 K€ en 2021. Il faut rester vigilant sur l'interprétation de ce résultat, il est à scinder en 3 items : contribution à la péréquation tarifaire, impact du climat sur les recettes et "autres". Items qui ont été expliqués au-dessus (cf. impact des aléas).

### Les redevances et taxes perçues par les communes :

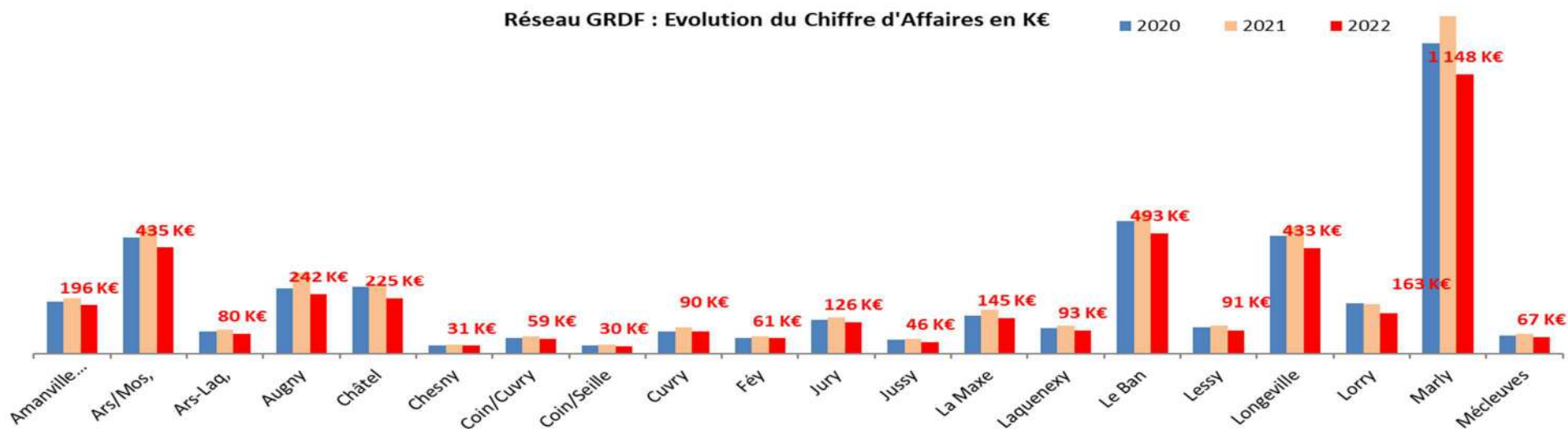
En contrepartie des dépenses supportées par les communes/EPCI au bénéfice du service public de la concession de gaz, des redevances sont versées par le concessionnaire de réseau :

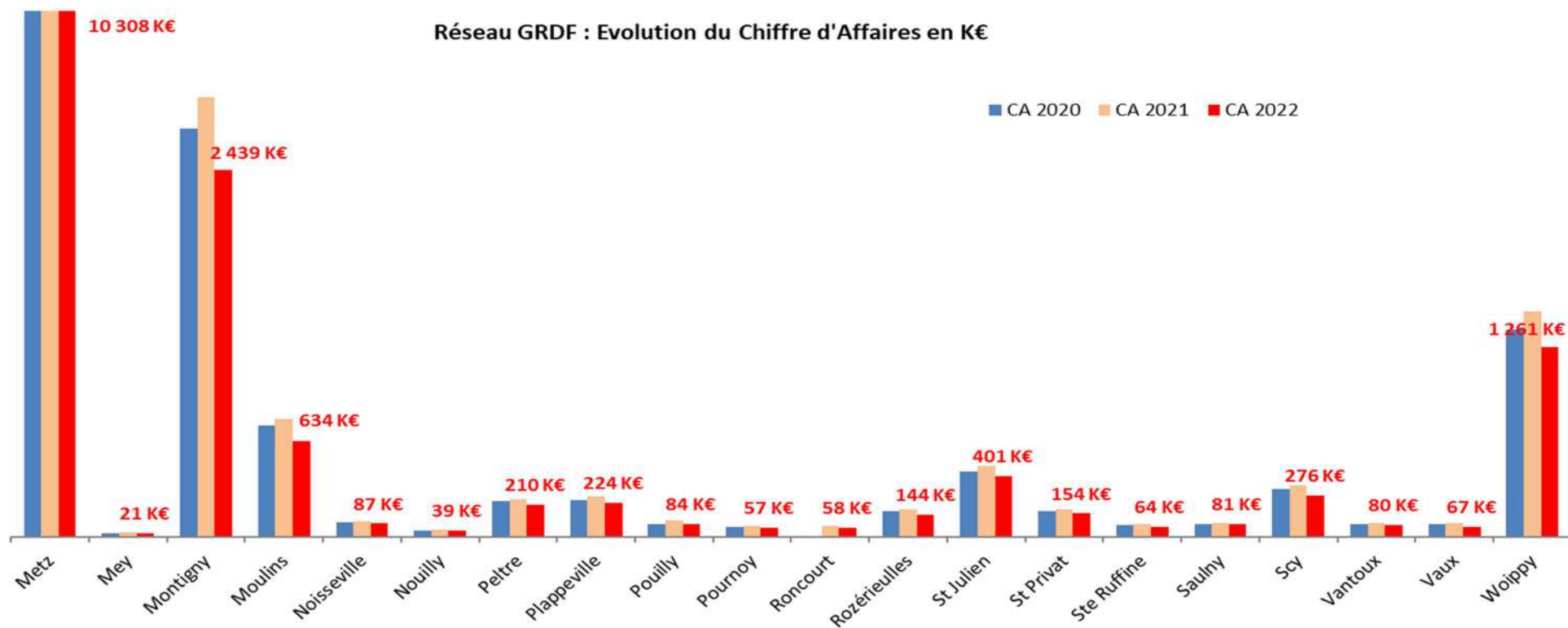
- **la redevance R1, dite « de fonctionnement »**, vise à financer des dépenses annuelles de structure supportées par la commune/EPCI pour l'accomplissement de sa mission de contrôle de la bonne exécution du contrat de concession, de conseils donnés aux usagers pour l'utilisation rationnelle du gaz et pour la bonne application des tarifs, règlement des litiges entre les usagers et le concessionnaire, coordination des travaux du concessionnaire et de ceux de voirie et des autres réseaux, études générales sur l'évolution du service concédé, secrétariat.

La redevance R1 est perçue par Metz Métropole au titre de ses compétences AODE (Autorité Organisatrice de la Distribution d'Energie).

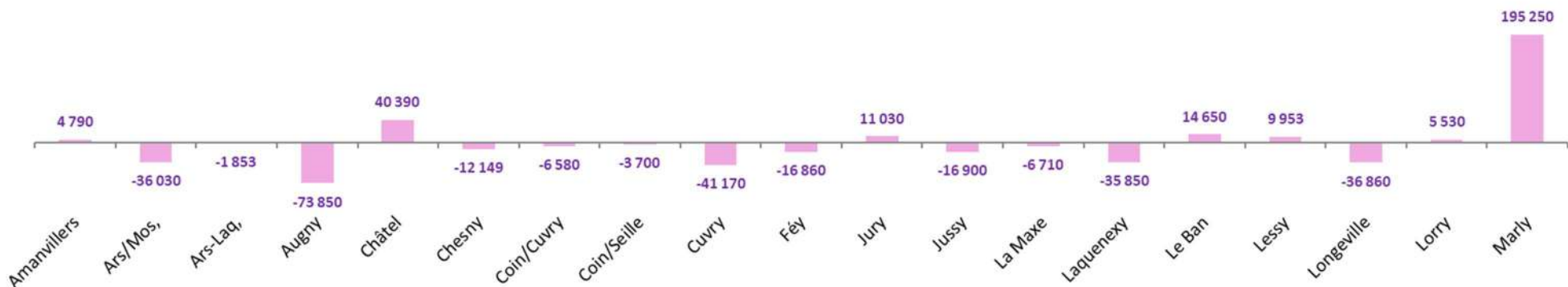
- **Une Redevance d'Occupation du Domaine Public (RODP)** est également due au titre de l'occupation. À partir de 2018, ces redevances sont versées à la Métropole au titre de ses compétences AODE (Autorité Organisatrice de la Distribution d'Energie) et de gestionnaire de voirie.

### Le chiffre d'affaires et le résultat par commune

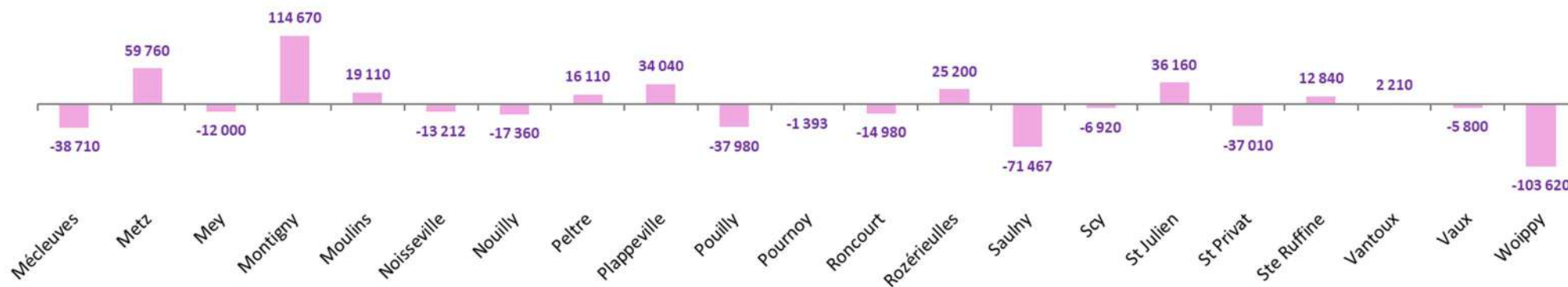




### 2022 GRDF : Résultat net (en €)



## 2022 GRDF : Résultat net (en €)



Le tableau de synthèse ci-dessous reprend l'ensemble des redevances et Taxes versées pour les années 2019 à 2022.

Code DSP	R1 2019	R1 2020	R1 2021	R1 2022	Code DSP	R1 2019	R1 2020	R1 2021	R1 2022
GRDF-AMANVILLERS	1 712 €	1 754 €	1 756 €	1 787 €	GRDF-MEY	419 €	422 €	431 €	449 €
GRDF-ARS-LAQ.	1 084 €	1 092 €	1 104 €	1 127 €	GRDF-MONTIGNY	9 795 €	9 961 €	10 000 €	10 374 €
GRDF-ARS/MOS.					GRDF-MOULINS	3 159 €	3 197 €	3 215 €	3 300 €
GRDF-AUGNY	1 625 €	1 701 €	1 755 €	1 893 €	GRDF-NOISSEVILLE	1 071 €	1 092 €	1 140 €	1 186 €
GRDF-CHÂTEL	1 367 €	1 396 €	1 426 €	1 477 €	GRDF-NOUILLY				
GRDF-CHESNY	610 €	614 €	616 €	631 €	GRDF-PELTRE	1 806 €	1 836 €	1 851 €	1 898 €
GRDF-COIN/CUVRY	925 €	945 €	969 €	1 011 €	GRDF-PLAPPEVILLE	1 654 €	1 673 €	1 687 €	1 737 €
GRDF-COIN/SEILLE	697 €	707 €	713 €	732 €	GRDF-POUILLY	930 €	959 €	964 €	1 005 €
GRDF-CUVRY	1 044 €	1 070 €	1 093 €	1 183 €	GRDF-POURNOY	869 €	883 €	889 €	911 €
GRDF-FÉY	925 €	939 €	945 €	974 €	GRDF-RONCOURT				
GRDF-JURY	1 186 €	1 204 €	1 253 €	1 327 €	GRDF-ROZÉRIEULLES	924 €	940 €	943 €	965 €
GRDF-JUSSY					GRDF-ST JULIEN	2 192 €	2 247 €	2 265 €	2 311 €
GRDF-LA MAXE	1 163 €	1 196 €	1 226 €	1 277 €	GRDF-ST PRIVAT	1 550 €	1 570 €	1 619 €	1 671 €
GRDF-LAQUENEXY	1 280 €	1 302 €	1 331 €	1 383 €	GRDF-STE RUFFINE				
GRDF-LE BAN	2 439 €	2 479 €	2 526 €	2 635 €	GRDF-SAULNY	1 064 €	1 091 €	1 130 €	1 182 €
GRDF-LESSY	936 €	947 €	955 €	979 €	GRDF-SCY	1 584 €	1 596 €	1 612 €	1 664 €
GRDF-LONGEVILLE	2 336 €	2 360 €	2 372 €	2 425 €	GRDF-VANTOUX	963 €	972 €	975 €	995 €
GRDF-LORRY	1 585 €	1 616 €	1 625 €	1 661 €	GRDF-VAUX				
GRDF-MARLY	6 241 €	6 375 €	6 478 €	6 683 €	GRDF-WOIPPY	7 434 €	7 643 €	7 640 €	7 904 €
GRDF-MÉCLEUVES	1 031 €	1 043 €	1 050 €	1 078 €	<b>Totaux R1</b>	<b>122 274 €</b>	<b>123 668 €</b>	<b>124 554 €</b>	<b>129 661 €</b>
GRDF-METZ	58 675 €	58 849 €	59 000 €	61 846 €	<b>Totaux RODP</b>	<b>29 343 €</b>	<b>30 002 €</b>	<b>32 224 €</b>	<b>35 174 €</b>

### 3. ANALYSE DE L'ACTIVITE 2021

En 2022, le gaz dessert 40 des 45 communes de la Métropole. La commune de Roncourt a intégré le périmètre de la Métropole au 01/01/2022. Par ailleurs, les communes de Vernéville, Gravelotte, Marieulles-Vezon, Chieulles et Vany n'ont pas accès au gaz. La loi a confié à GRDF, et aux autres entreprises locales de distribution (ELD), la gestion déléguée du service public de la distribution de gaz naturel sur leur zone de desserte exclusive. 37 communes sont dans ce cas, et desservies par GRDF.

Pour les concessions signées pour la première fois après 2003, ces dernières sont issues d'une mise en concurrence entre distributeurs (date de mise en œuvre de la loi pour la séparation des activités de distribution, transport et fourniture de gaz, et mise en concurrence). À l'Eurométropole de Metz, 3 délégations de service public avec ouverture à la concurrence sur les communes de Mey, Chesny et Saulny ont été signées, avec GRDF pour attributaire.

Le principe de la "péréquation tarifaire" est appliqué sur les concessions déjà desservies en 2008. Dans ce cas, l'équilibre économique n'est pas atteint au niveau de chaque concession, mais au niveau national, avec un mécanisme de solidarité, avec des concessions contributrices et d'autres bénéficiaires. Seule la commune de Saulny a signé sa convention après 2008, et ne bénéficie pas des tarifs péréqués.

GRDF exploite les équipements nécessaires au service public de la distribution de gaz naturel, supportant ainsi les charges financières et exerçant les responsabilités associées. GRDF assure également la maîtrise d'ouvrage et le financement de la quasi-totalité des investissements en concession. En contrepartie de ces obligations, GRDF est autorisé à percevoir auprès des clients finals, via les fournisseurs de gaz, une rétribution par le biais du tarif ATRD (Accès des Tiers au Réseau de Distribution). C'est à la Commission de Régulation de l'Energie (CRE) que l'Etat a confié la mission de la définition du tarif ATRD. Ce dernier est fixé sur une période de 4 ans, pour permettre la couverture des coûts d'investissement et de fonctionnement. Une révision annuelle est réalisée à la hausse ou à la baisse par la prise en compte des données réelles météorologiques de l'année précédente par rapport aux prévisions. En moyenne la distribution représente 27 % du montant des factures d'un client résidentiel.

#### ▪ Evolution des consommations et du nombre de clients

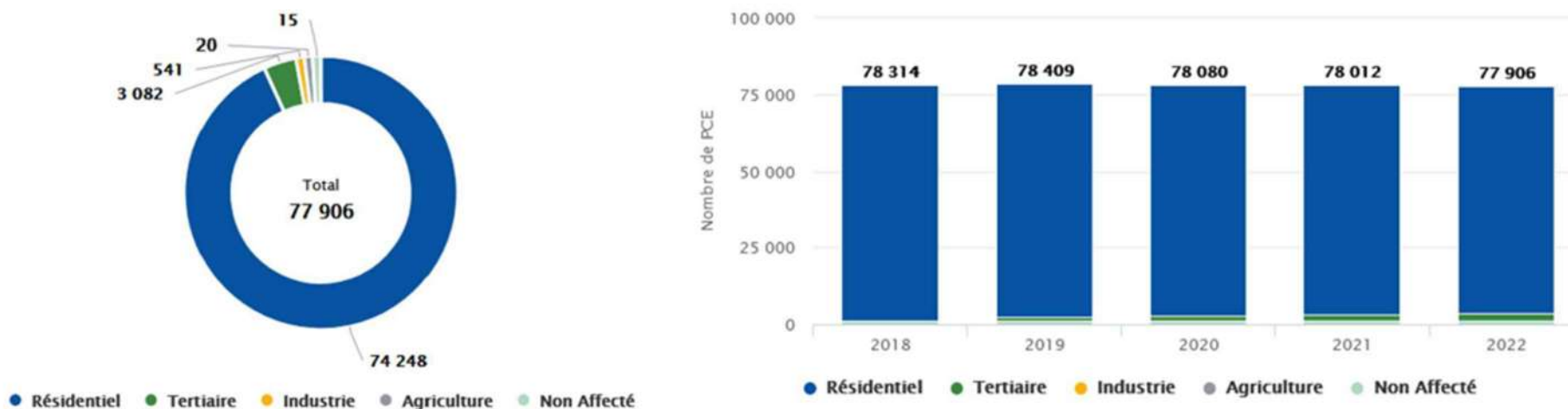


Figure 1: évolution du nombre de clients par secteur d'activité hors DSP (avec Roncourt) en 2022 et sur les 5 dernières années



Le nombre de clients sur la concession, hors DSP, est passé de 70 012 en 2021 à 77 906 en 2022, (500 clients en 2022 pour Mey, Chesny et Saulny (454 en 2020 et 470 en 2021)). Le nombre de clients du réseau gazier poursuit sa légère baisse après une augmentation lente et constante.

Par ailleurs, la répartition des clients entre secteurs a fortement évolué entre 2018 et 2019, lié au changement de la réglementation, ce qui a permis de remettre à plat la répartition des clients résidentiels et tertiaires. En effet, conformément aux évolutions prévues par l'article 179 de la loi de transition énergétique pour la croissance verte (LTECV), la détermination du secteur d'activité des points de consommation gaz a évolué. Auparavant, les petits professionnels consommant moins de 300 MWh par an (ce qui correspond aux tarifs T1 et T2 en gaz) étaient considérés réglementairement comme relevant du secteur « résidentiel ». Pour donner suite à la publication du décret 2020-196 du 4 mars 2020 et de l'arrêté du 6 mars 2020, les fournisseurs d'énergie sont tenus de transmettre à GRDF le code NAF de tous leurs clients professionnels.

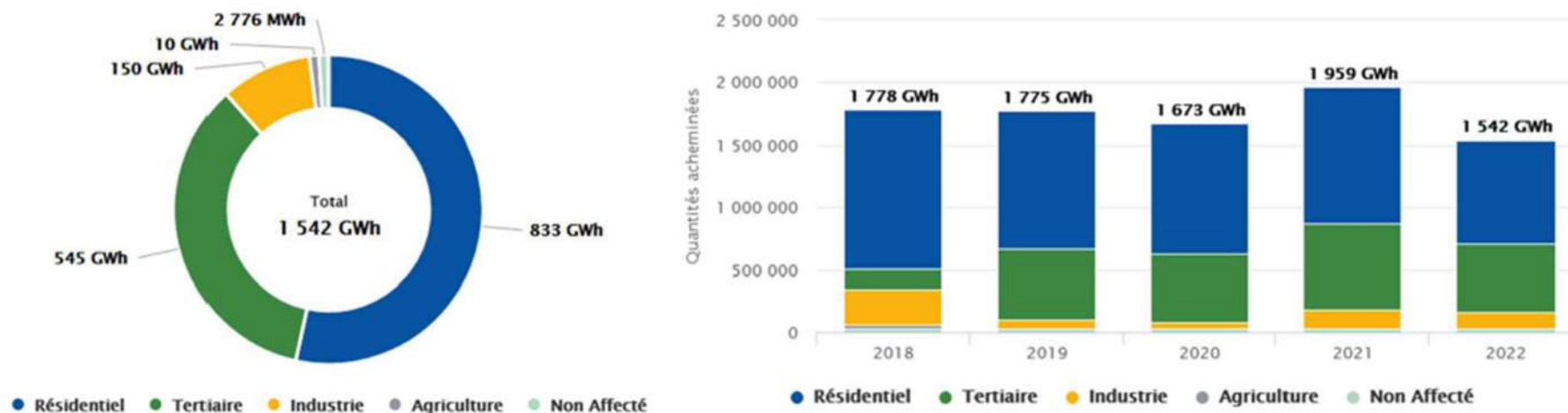


Figure 2: évolution des quantités de gaz acheminées (en MWh) par secteur d'activité, hors DSP avec Roncourt, en 2022 et sur les 5 dernières années

En 2022, la quantité totale de gaz acheminée hors DSP est de 1 542 GWh sur l'ensemble du territoire, en baisse par rapport à l'année précédente (1 959 GWh). Cela est liée à la rigueur climatique, plus conforme en 2021 au climat local en comparaison aux hivers très doux de ces dernières années. Tout comme pour le nombre de clients, la répartition de la consommation a également fortement évolué entre clients résidentiels et tertiaires entre 2018 et 2019. Les commune de Saulny, Mey et Chesny représentent un supplément de 7 GWh ( contre 8,5 GWh en 2021 et 7 GWh en 2020). À noter que Metz représente 56% des consommations globales, et 79 % des consommations tertiaires du territoire.

### ▪ Situation patrimoniale

#### Le réseau gazier sur Metz Métropole :

Les classifications sont les suivantes :

- **Réseau moyenne pression :**
  - o Réseau MPC : pression entre 4 et 25 bar
  - o Réseau MPB : pression entre 0,4 et 4 bar
  - o Réseau MPA : pression entre 0,05 et 0,4 bar
- **Réseau basse pression :** pression inférieure à 50 mbar.

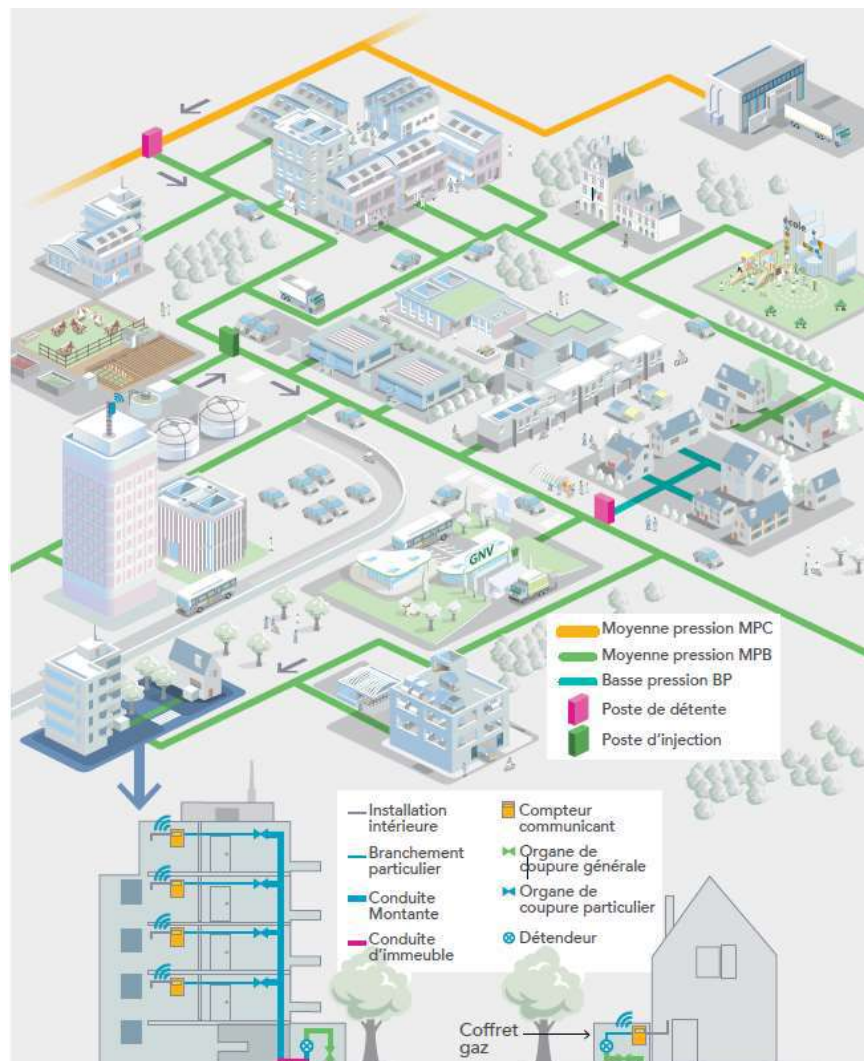


Figure 3: Les organes du réseau

La pression maximale du réseau de distribution est de 25 bars. 94,31% du réseau est à moyenne pression et moins de 5,69% à basse pression.

Les canalisations de pression supérieure à 8 bars sont en acier, celles de pression inférieure à 8 bars peuvent être en acier ou en polyéthylène, et pour les pressions les plus faibles, en cuivre ou fonte.

Sur le territoire, il y a approximativement une répartition 50%/50% entre les canalisations en acier et les canalisations en polyéthylène.

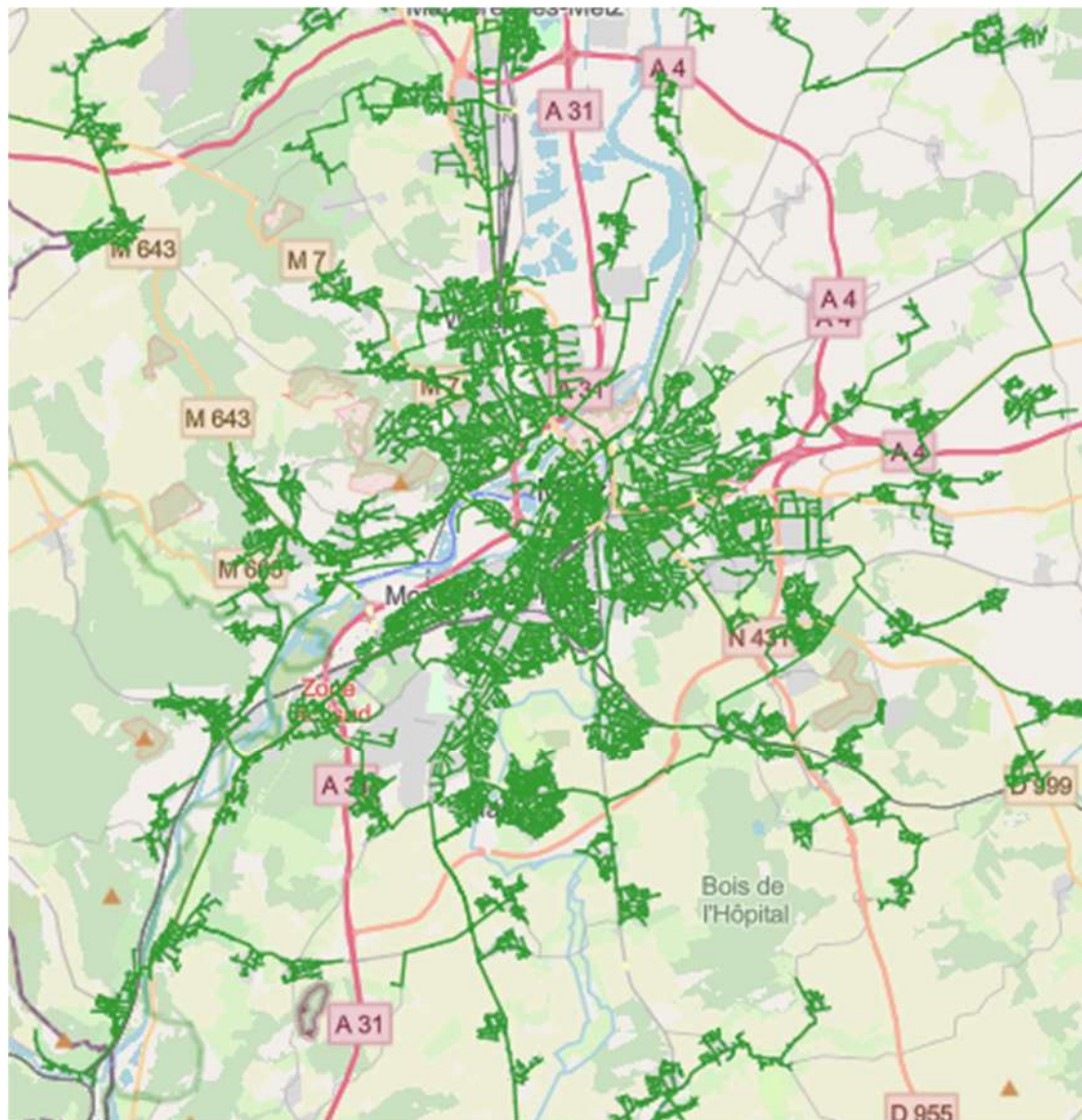


Figure 4: réseau gaz de l'Eurométropole de Metz

Le réseau de gaz sur le territoire de l'Eurométropole de Metz représente 879,61 km en 2022 (873 km en 2021 et 865,8 km en 2020) sur les 36 communes hors DSP. Saulny, Mey et Chesny représentent 15,24 km en 2022 contre 14,6 km en 2021. Le réseau augmente d'environ 5 à 10 km par an (hors branchements).

La Ville de Metz représente 35,4 % de la totalité du métrage réseau.

Nombre de km de réseau 2022	Nombre de km de réseau 2021	Nombre de km de réseau 2020	Nombre de km de réseau 2019	Nombre de km de réseau 2018	Nombre de km de réseau 2017	Commune(s)	Part du global EMM
315 613 m	314 278 m	315 383 m	315 330 m	315 470 m	314 920 m	Metz	35,4 %
75 522 m	74 229 m	72 630 m	71 750 m	71 110 m	70 980 m	Marly	8,4 %
65 118 m	65 106 m	64 330 m	64 290 m	64 240 m	64 980 m	Montigny les Metz	7,3 %
60 989 m	60 779 m	59 270 m	58 710 m	56 810 m	56 630 m	Woippy	6,8 %
32 146 m	32 142 m	32 220 m	32 060 m	31 830 m	31 570 m	Moulins les Metz	3,6%
24 917 m	24 803 m	22 912 m	22 835 m	22 702 m	20 707 m	Augny	2,8 %
20 997 m	20 918 m	20 945 m	20 946 m	20 944 m	20 911 m	Saint Julien les Metz,	2,4 %
20 000 à 15 000 m						Ars sur Moselle, Peltre, Le Ban Saint Martin	2,2 % 2,2 % 1,8 %
15 000 à 10 000 m						Scy-Chazelles, Lorry-les-Metz, Amanvillers, Laquenexy, Plappeville, La Maxe, Châtel-Saint-Germain, Saint-Privat-la-Montagne, Mécleuves,	1,7 % 1,5 % 1,4 % 1,4 % 1,3 % 1,3 % 1,3 % 1,3 % 1,3 %
10 000 à 5 000 m						Jury, Ars-Laquenexy, <b>Saulny</b> , Cuvry, Pouilly, Rozérieulles, Noisseville, Vaux, Coin-lès-Cuvry, Lessy, Fey,	
Moins de 5 000 m						Pournoy la Chétive, Nouilly, Vantoux Jussy, <b>Chesny</b> , Sainte-Ruffine, Coin-sur-Seille et <b>Mey</b>	

La densité des réseaux varie d'une commune à l'autre (ratio client/métrage réseau et consommation/métrage réseau). Si Metz représente, avec 35,4% du kilométrage réseau, plus de la moitié des consommations et des clients du territoire, d'autres communes ont également un réseau dense. Les communes de Metz, Montigny-les-Metz, le Ban-Saint-Martin, Longeville-lès-Metz, Woippy, Châtel-Saint-Germain, Moulins-lès-Metz, Ars-sur-Moselle, Rozérieulles et Plappeville sont les autres communes les plus denses (en termes de consommation et de clients). A l'inverse, les plus faibles densités de consommations se retrouvent sur les communes de Mécleuves, Saulny, Laquenexy et Chesny.

### Le patrimoine de l'Eurométropole de Metz :

Tous les organes nécessaires à la circulation du gaz en amont du compteur sont la propriété de la Métropole. Ainsi, les réseaux, les robinets de réseaux et postes de détentés sont intégrés à la concession tout comme les éléments liés à la distribution clients (branchements collectifs ou individuels, conduites d'immeubles et conduites montantes, organes de coupures généraux et particuliers, détendeurs).

Inventaire des ouvrages	2017	2018	2019	2020	2021	2022
Postes de détente réseau	98	97	97	96	96	97
Robinet de réseau	320	335	333	318	326	322
Branchements collectifs	9136	9326	9307	9312	9183	9181

L'évolution du nombre de postes de détente réseau et du nombre de robinets réseau est liée notamment à l'optimisation des schémas de vannage, permettant de mieux corréler les coupures en cas d'interventions sur les réseaux par rapport aux nombres d'utilisateurs concernés.

Les données réseau sont mises à jour en continu sur le SIG, transmis annuellement à l'Eurométropole.

## ▪ Investissements, travaux et maintenance

### Investissements et travaux :

Plusieurs typologies d'investissements sont portées par GRDF sur les concessions, avec des degrés de prévisibilité divers : investissements de développement du réseau, les déplacements d'ouvrages à la demande de tiers et les investissements d'adaptation et de sécurisation des ouvrages.

Les projets d'extension de réseaux sont définis réglementairement. En effet, il est nécessaire de démontrer que le critère B/I (Bénéfice sur Investissement), calculé d'après l'arrêté de 28 juillet 2008, est égal ou supérieur à zéro pour que la prise en charge soit portée par le concessionnaire.

Les déplacements d'ouvrages sont principalement liés à des demandes des collectivités (grands projets urbains) mais peuvent également être liés à des modifications du réseau de transport de gaz ou à la demande de clients finaux.

Les chantiers d'adaptation et de modernisation ont pour objectif de garantir la sécurité, la continuité de service et le maintien des conditions opérationnelles des ouvrages. Ils regroupent des investissements de structure (optimisation des schémas de vannage, restructuration et renforcements des réseaux) et les investissements de modernisation (renouvellement des réseaux en fonte ductile, cuivre et acier notamment, renouvellement des branchements et ouvrages collectifs (suite à des travaux de renouvellement ou liés à des incidents, ou encore lié à la nature des branchements et ouvrages, nécessitant une intervention spécifique (matière, profondeur non adaptée)). La sécurisation peut être réalisée sans forcément engendrer de renouvellement d'ouvrage (pose de dispositifs de protection, amélioration de la protection cathodique afin d'éviter les problèmes de corrosion, télésurveillance et modernisation des postes réseaux stratégiques).

#### • Les travaux d'extension

En 2022, les travaux d'extension ont représenté 11,2 km (9,29 km en 2021 et 5,23 km en 2020) sur le périmètre hors DSP, dont les principales extensions sont détaillées ci-dessous. Cette forte augmentation est liée à l'extension desservant l'unité de méthanisation sur la commune d'Augny (extension depuis Cuvry, soit 3,53km). Saulny a fait l'objet de 175 m (311 m en 2021) d'extension et Mey 484m.



Localisation de l'extension	Métrage de l'extension	Branchements collectifs	Branchements individuels
RUE DES ALLIES - METZ	1012	0	1
IMPASSE DE LA BERGERIE – NOUILLY + MEY	664 + 484	0	0
RUE DU CHEMIN DE FER - MARLY	881	2	79
RUE DU BOIS BRULE - MARLY	377	0	19
RUE MOUSSE PLOUGASTEL DAOULAS – WOIPPY	376	0	25
IMPASSE DES VIGNOTTES - MECLEUVES	364	0	0
ZAC DES COTEAUX – WOIPPY	346	0	29
ZAC DES COTEAUX – WOIPPY	337	0	32
RUE DES ALIERS – BAN SAINT-MARTIN	314	0	0
CHEMIN DE LA VACQUINIÈRE – LA MAXE	248	0	1
RUE DE LA GARE – VANTOUX	227	0	13
RUE DE BRIEY – SAULNY	129	0	0
RUE DE LA LIBERATION - AUGNY	117	2	9
IMPASSE SUR LE QUARRE - JURY	116	0	4
IMPASSE DE LA BERGERIE – VANTOUX	99	0	0
VOIE DE LA LIBERTE – SCY CHAZELLES	98	0	1
RUE DE LA CHEVRE HAIE – POUILLY	90	4	12
PLACE SAINT VINCENT - METZ	90	0	0
RUE JEAN BURGER - WOIPPY	89	2	0
CHEMIN DES FOLIES - JUSSY	84	0	5
RUE DE LA SOURCE - PELTRE	65	2	1
RUE ALFRED KRIEGER - METZ	57	2	5
CHEMIN DES RUULTS – JUSSY + SAINTE RUFFINE	19 + 32	0	1
RUE DE LA CROIX - METZ	47	0	1
RUE DE VIGNEULLES – SAULNY	46	0	1
RUE DU CHATEAU - WOIPPY	40	2	0
RUE DES ARBALETRIERS – POUILLY	31	0	2
ALLEE DES ACACIAS - MARLY	27	0	1
RUE DU FAUBOURG - METZ	25	0	1
IMPASSE DES AUBEPINES	18	0	1
RUE DES COTEAUX – COIN SUR SEILLE	17	0	0

- **Les demandes de modifications à la demande de tiers**

Dans la grande majorité des cas, les demandes de modifications sont à l'initiative des Collectivités. Ainsi GRDF peut être amené à déplacer des ouvrages, soit lors de grands projets urbains, soit suite à des modifications sur le réseau de transport de gaz ou bien encore à la demande d'autres occupants du sous-sol, d'aménageurs ou de clients finaux. En 2022, ces travaux ont concerné 83 m (331 m en 2020, il n'y a pas eu de demande en 2021).

Localisation de l'extension	Métrage du chantier	Branchements collectifs	Branchements individuels
RUE DU PETIT SAULCY – MOULINS LES METZ	1	0	0
BOULEVARD DE LA DEFENSE - METZ	56	0	1
RUE AUX OURS - METZ	17	0	0
RUE YVAN GOLL	10	0	0

- **Les chantiers d'adaptation et de modernisation des ouvrages**

Les investissements d'adaptation et de modernisation des ouvrages ont pour objectif de garantir la sécurité, la continuité de service et le maintien en conditions opérationnelles des ouvrages. Ils regroupent les investissements de structure (optimisation des schémas de vannage, restructurations et renforcements de réseau) et les investissements de modernisation.

Les investissements de modernisation du réseau concernent notamment le renouvellement des branchements et ouvrages collectifs, concomitamment avec le renouvellement du réseau ou en fonction de leurs caractéristiques propres et de la nature des incidents éventuels.

La sécurisation des branchements et ouvrages collectifs posés avant 2000 peut également être assurée sans renouvellement, quand la configuration le permet, par la pose d'un dispositif de protection, appelé DPBE, permettant l'interruption du débit de gaz.

Les autres investissements concernent l'amélioration de la protection cathodique, le fonctionnement du réseau (télésurveillance et modernisation des postes réseaux stratégiques), les renouvellements suite à endommagement.

En 2022, GRDF a modernisé 2784 m (1 669 m en 2021, 360 m en 2020 et 837 m en 2019), détaillés ci-dessous.

Localisation de l'extension	Métrage du chantier	Branchements collectifs	Branchements individuels
RUE DE RYNECK – WOIPPY	1634	15	150
RUE D'ARTOIS - METZ	866	52	0
RUE GEORGES LENOTRE - METZ	110	5	0
RUE VIGNE SAINT AVOLD - METZ	92	5	1
RUE DE LA GARE - WOIPPY	62	0	1
RUE JULES MICHELET - METZ	3	0	0

Investissements par finalité (*k€)	2017	2018	2019	2020	2021	2022
<b>Biens concédés</b>						
Réseaux et branchements (Premier établissement et Renouvellement)	<b>1 204</b>	<b>1 975</b>	<b>2 060</b>	<b>1 780</b>	<b>3 727</b>	<b>5 529</b>
Premier établissement	798	848	1 004	1 052	1 778	2 610
Renouvellement	406	1 127	1 056	727	1 949	2 919
Ouvrages interface utilisateur	<b>2 495</b>	<b>3 115</b>	<b>995</b>	<b>415</b>	<b>638</b>	<b>548</b>
<b>Autres biens (premier établissement et renouvellement)</b>	<b>942</b>	<b>1802</b>	<b>1 291</b>	<b>1 601</b>	<b>1 520</b>	<b>1 517</b>
<b>TOTAL</b>	<b>4 641</b>	<b>6 891</b>	<b>4 331</b>	<b>3 381</b>	<b>5 895</b>	<b>7 594</b>

Les investissements prennent en compte les ouvrages à leur date de mise en opération (contrairement à la synthèse en flux d'investissement).

Les investissements sur les communes en DSP représentent 190 k€, réparti entre Mey et Saulny dans le cadre des extensions de réseau.

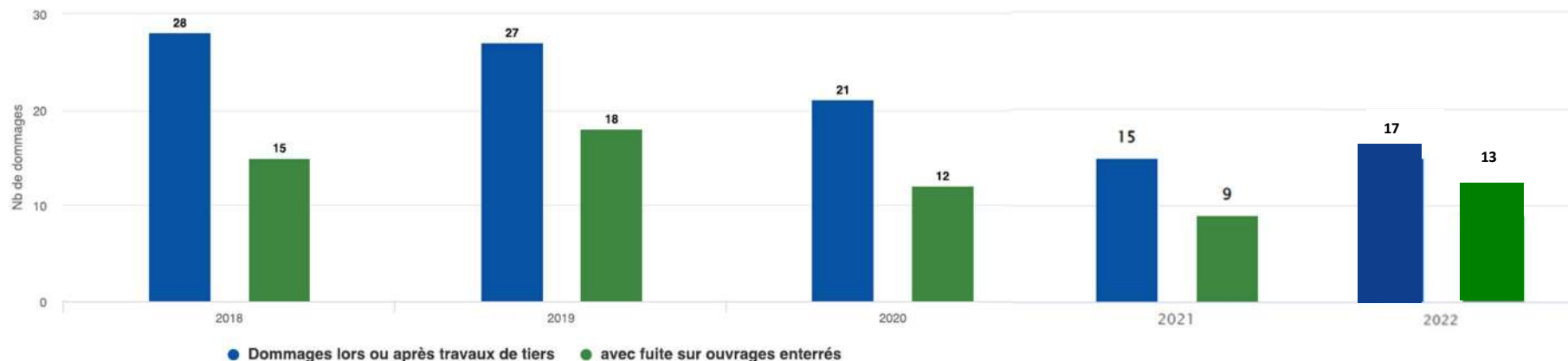
Les dépenses « ouvrage interface utilisateur » correspondent aux compteurs Gazpar, ce qui explique le fort investissement entre 2017 et 2019, années de déploiement majeures. Les années 2021 et 2022 se caractérisent par le fort investissement dans l'investissement et le renouvellement des canalisations, qui devrait se poursuivre dans le cadre des travaux de modernisation engagés dans le nouveau contrat.

- **Incidents lors de travaux**

Lors de toutes les phases travaux (portées par GRDF ou des intervenants tiers), il y a de forts enjeux de coordination et de sécurité. Il est nécessaire, afin d'éviter tout accidents et interventions sur le réseau, que les intervenants sur le terrain soient bien informés et sécurisés. Les démarches DT/DICT en amont de tout chantier contribuent à cette bonne information. En complément, GRDF met en place des matinales, sur site, afin d'illustrer les précautions à prendre en amont et au cours des chantiers. Ces formats correspondent bien aux attentes des professionnels ("Street learning").

En complément, l'AIPR (Autorisation d'Intervention à Proximité des Réseaux) est délivré par l'employeur à partir du 1<sup>er</sup> janvier 2018 aux agents intervenant sur les chantiers, suite à des tests de compétences organisés par l'Etat.





**Figure 5: évolution du nombre de dommages aux ouvrages, par nature**

Le nombre de dommage ouvrage annuel a tendance à se stabiliser, démontrant la nécessité de poursuivre les actions de sensibilisation pour poursuivre l'amélioration.

#### **Maintenance et sécurisation des réseaux :**

GRDF transmet les données de contrôle des ouvrages des concessions. Chaque année, un objectif est fixé d'un nombre de visites ayant pour objet la maintenance préventive. Cependant, chaque visite ne génère pas forcément d'intervention sur l'ouvrage contrôlé.

Le taux de visite est constant et important sur le réseau. En effet, chaque année, GRDF visite quasiment l'ensemble des postes de détente réseau (entre 70 et 93 visités entre 2015 et 2022 sur les 97 en service), quasiment l'ensemble des robinets de réseau (entre 231 et 296 entre 2015 et 2022 sur les 322 en service) et 15 % des branchements (entre 1 125 et 1 380 sur les 9 181 branchements, sur ces 5 dernières années, à l'exception de 2020 avec 930 visites). Par ailleurs, le réseau a été surveillé sur 244 km en 2022 (sur 890 km), contre 330 km en 2021 et un pic à 730 km en 2019.

#### **Enjeux sur les installations intérieures :**

##### **Mise en place de diagnostics :**

Sur le patrimoine des particuliers, un diagnostic est systématiquement proposé sur les installations intérieures suite à une coupure d'alimentation supérieure à 6 mois. Ce diagnostic est alors gratuit. Il est également possible de le faire réaliser pour des installations en service, cela fait alors partie des prestations payantes de GRDF. GRDF communique au niveau national, cible les professionnels du gaz ainsi que les bailleurs et les syndicats pour informer sur le dispositif. L'enjeu de sécurité est important, sachant qu'environ 97% des incidents en France liés au gaz trouvent leur origine sur ces installations intérieures.

##### **CIVIGAZ et ISIGAZ :**

Ces opérations visent à informer sur la sécurité des installations intérieures et les éco-gestes permettant des économies d'énergie et d'eau. CIVIGAZ et ISIGAZ ciblent en particuliers les ménages en précarité énergétique. Sur la région Grand Est, 477 visites ont été effectuées en 2019 au titre de CIVIGAZ, la Métropole ayant été pilote sur les années précédentes de ce dispositif, il n'y a pas eu de visite sur notre territoire. ISIGAZ cible plus particulièrement les bailleurs sociaux, avec 1 939 médiations réalisées chez les habitants du Grand Est. Cette démarche devrait être remise en place conjointement entre la Métropole et GRDF en 2024.

**Vérification des dispositifs de comptage :**

Une vérification des compteurs est réalisée afin de valider la conformité de ces derniers vis-à-vis de la réglementation. Une opération de pose et dépose est faite, avec une périodicité dépendant de la technologie (à soufflets ou à pistons, compteurs domestiques ou industriels). Après un pic à 2 878 compteurs vérifiés en 2019 (deux fois plus que l'année précédente), l'année 2021 totalisait 1622 compteurs vérifiés et seulement 526 en 2022.

- **Éléments d'analyse de la qualité du service**

Les activités liées au réseau (dépannage) et à la clientèle (interventions) sont à partir du 1<sup>er</sup> janvier 2018, spécialisées par énergie. Les activités gazières sont regroupées au sein d'une même entité appelée Agence d'Intervention (AI). 63 AI couvrent la zone de desserte de GRDF.

**Bilan de la relation usagers :**

- **Signalements et interventions : Urgence Sécurité Gaz :**

Un seul numéro est mis à disposition des tiers: 0 800 47 33 33. Suite aux signalements, les appels sont répartis en 2 catégories : les interventions sécurité gaz (fuite, odeurs de gaz, incendies, explosions...) ou dépannage gaz (manque de gaz et autre). 2 667 signalements ont été réalisés en 2021 (2 285 en 2020), troisième année consécutive de baisse depuis 2015, répartis de manière équivalente entre les dépannages et les interventions sécurité. Une hausse constante avait été observée des signalements entre 2015 et 2018 (augmentation de 20 à 25% par an).

- **Les incidents**

GRDF recense l'ensemble des incidents ou anomalies survenus sur le territoire. En 2022, 1 134 incidents ont été recensés (stable avec 1 239 incidents en 2021 et 1 126 en 2020), dont près de 43 % liés à des fuites. La baisse depuis 2020 se poursuit, liée à la finalisation du programme de pose des compteurs Gazpar (plus de 80 % posés fin 2019), qui étaient la cause de la forte augmentation entre 2017 et 2018 (536 fuites en 2016, 683 en 2017, 1 090 en 2018, 733 en 2019, 620 en 2020 et 529 en 2021 et 462 en 2022). En effet, au départ, il existe des micro-fuites sur les installations nouvelles. Ces fuites à la mise en place des systèmes sont difficilement évitables.

À noter que certains incidents, du fait de la proximité des réseaux de gaz, ont nécessités une intervention des équipes, sans que l'incident ne soit lié et/ou n'implique le gaz. C'est le cas en particulier pour les incendies (pas d'explosions recensées sur le territoire).

GRDF met à disposition des informations sur les coupures de réseau via le site <http://infocoupure.grdf.fr>.

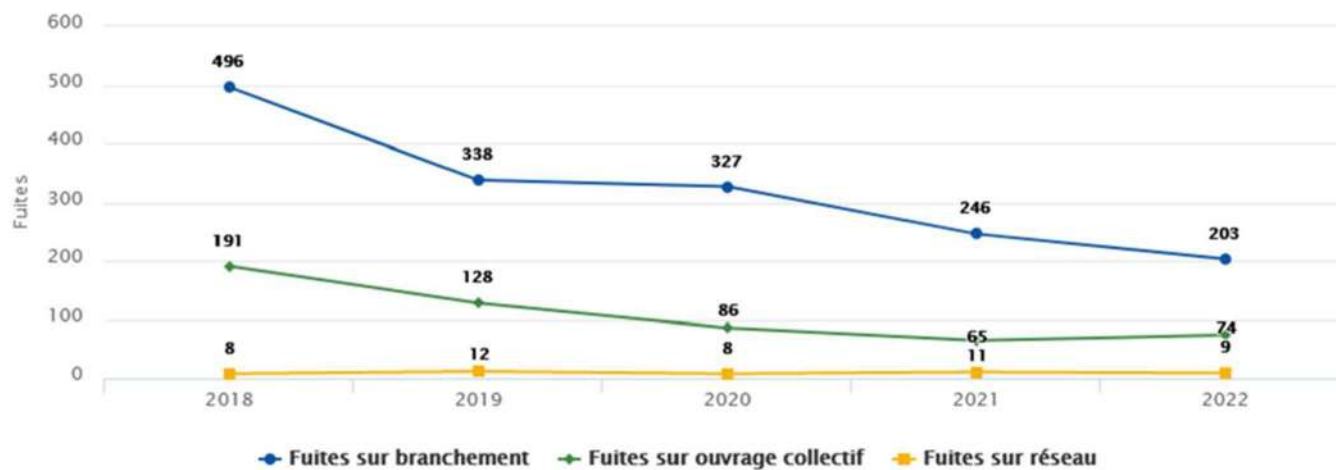


Figure 6: Evolution du nombre de fuites par catégories

• Demandes de prestations gaz :

Demandes de prestations réalisées	2017	2018	2019	2020	2021	2022
Mise en service (avec ou sans déplacement, avec ou sans pose de compteur)	11 273	10 033	10 896	8 913	10 043	10 022
Mise hors service (initiative client ou fournisseur)	7 767	6 615	6 598	6 055	6 661	7 060
Intervention pour impayés (coupure, prise de règlement, rétablissement)	1 487	1 159	1 132	992	1053	1 439
Changement de fournisseur (avec ou sans déplacement)	3 748	3 208	3 642	3 938	4027	3 366
Demande d'intervention urgente ou express par rapport au délai standard	493	498	402	285	408	452
Déplacement vain	462	572	480	290	338	307
Première mise en service	736	551	534	398	527	629

Les conseillers GRDF sont disponibles du lundi au vendredi de 8h à 17h. Sur les 12 492 demandes réalisées par les fournisseurs en 2021, le taux d'intervention dans les délais "catalogue" est de 93,53 %, stable après des années d'amélioration (93,6 % en 2021, 95,4 % en 2020, 94,2 % en 2019, 94,2% en 2018, 90,4% en 2017). Le taux de raccordement dans les délais a monté à 91,67% pour 84 raccordements (contre 85,6% en 2021 pour 130 raccordements) après avoir drastiquement diminué en 2020, passant de 91,2 % à 75,4% (114 raccordements).

• Suivi des réclamations :

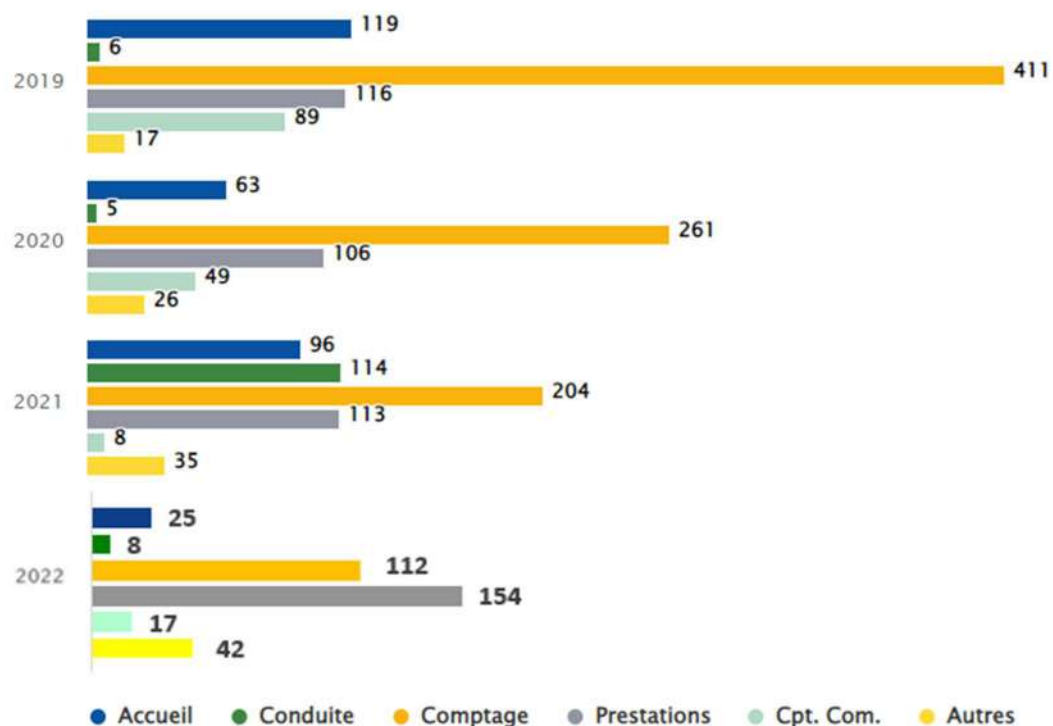


Figure 7: évolution du nombre de réclamations par motif et répartition des motifs de réclamations

En 2022, le nombre de réclamations est de 358, en nette baisse par rapport à 2021 (570). Les demandes sont moins concentrées sur le comptage (lié à la pose des compteurs communicants achevée) mais en forte augmentation sur la conduite et la surveillance des réseaux lié à l'incident outre Seille à metz. Les totaux sont de 714 en 2018, 758 en 2019 et 510 en 2020.

▪ Les enjeux d'avenir

La distribution de gaz est amenée à évoluer dans les prochaines années :

- Injection de multiples producteurs, lié au développement de la méthanisation,
- Diminution des consommations des usagers existants, liés aux améliorations énergétiques des bâtiments,
- Soutirages liés aux nouveaux usages, tels que le gaz naturel véhicule.

Sur le territoire, l'unité de méthanisation d'Augny a été mise en service le 2 mars 2021. La capacité actuelle du site est de 600 Nm<sup>3</sup>/h, soit 58 GWh/an. D'autres projets sont en service ou en cours de construction à proximité directe de la métropole. Cette dernière étant le pôle de consommation local, ce biométhane permettra de verdir à hauteur de 103 GWh/an en 2023, soit 7% de la consommation 2022.

GRDF épaula les porteurs de projets sur l'étude des intrants (en collaboration avec la chambre d'agriculture), permettant un bon dimensionnement des installations, ainsi que sur les études économiques.


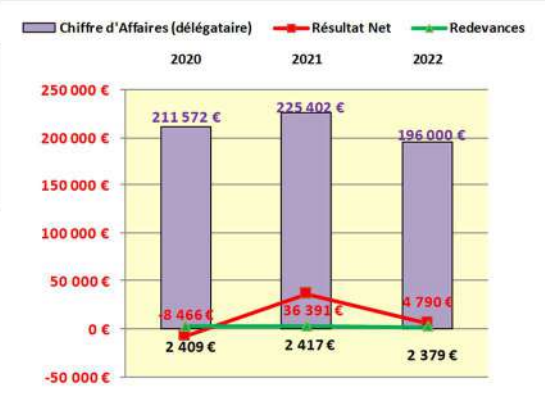
La première station-service publique distribuant du GNV a été inaugurée par TOTAL ENERGIES en avril 2022. Cette station cible particulièrement les poids lourds de transit sur l'A31 roulant au GNV.


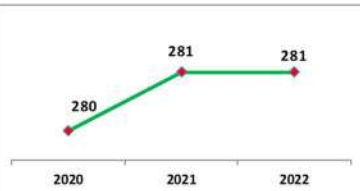

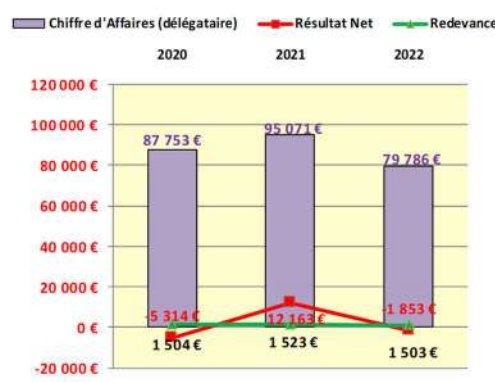
Les nouveaux usages concernent également l'accompagnement sur la qualité de l'air et l'installation de systèmes de chauffage innovants tels que les piles à combustible.

En 2021 et 2022, L'Eurométropole de Metz a également travaillé avec GRDF pour fusionner les 36 contrats de concession hors DSP, avec une approbation du contrat lors du Conseil Métropolitain de décembre 2022.


# **SYNTHESE DES RAPPORTS ANNUELS PAR COMMUNE**


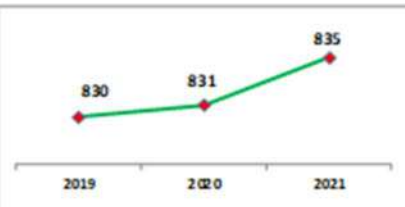
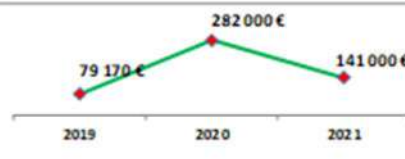
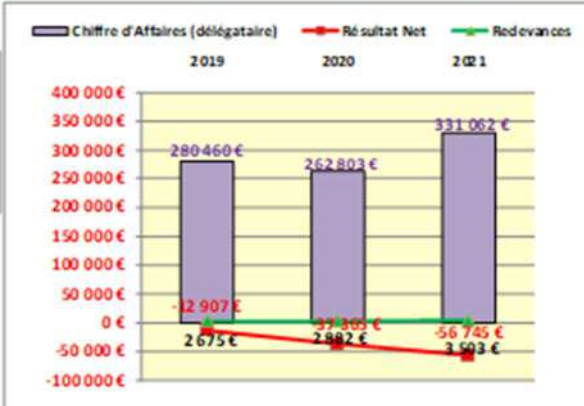
## **GRDF – EXPLOITATION DU RESEAU DE GAZ**


		<h3>Tableau de bord - Délégations de Service Public</h3>																									
<b>Service :</b> Direction Organisation, Méthodes, Contrôle de Gestion, Evaluation  <b>Année :</b> 2022  <b>Service gestionnaire :</b> Direction du Cycle de l'Eau et de l'Energie		<b>Code délégation :</b> GRDF-AMANVILLERS	<b>Date :</b> 13 octobre 2023  <b>Politique publique :</b> Améliorer la qualité de vie  <b>Domaine d'activité :</b> Energie																								
		<h2>Réseau de gaz GRDF AMANVILLERS</h2>																									
<b>Etablissement</b>  <b>Situé à :</b> Allée Philippe Lebon, 57950 Montigny-Lès-Metz  <b>Nature du contrat :</b> Concession  <b>Signé le :</b> 01/12/2013  <b>Avec effet au :</b> 01/12/2013  <b>Échéance :</b> 30/11/2043  <b>Durée :</b> 30 ans		<b>INDICATEURS</b>  ♦ <b>Activité</b>																									
		<b>Éléments Financiers (En euros)</b>																									
		<table border="1"> <thead> <tr> <th></th> <th>2020</th> <th>2021</th> <th>2022</th> </tr> </thead> <tbody> <tr> <td>Chiffre d'Affaires (délégataire)</td> <td>211 572 €</td> <td>225 402 €</td> <td>196 000 €</td> </tr> <tr> <td>Résultat Net</td> <td>-8 466 €</td> <td>36 391 €</td> <td>4 790 €</td> </tr> <tr> <td>Redevances</td> <td>2 409 €</td> <td>2 417 €</td> <td>2 379 €</td> </tr> <tr> <td>Investissements réalisés</td> <td>33 100 €</td> <td>45 000 €</td> <td>29 000 €</td> </tr> <tr> <td>Nb clients</td> <td>729</td> <td>740</td> <td>736</td> </tr> </tbody> </table>			2020	2021	2022	Chiffre d'Affaires (délégataire)	211 572 €	225 402 €	196 000 €	Résultat Net	-8 466 €	36 391 €	4 790 €	Redevances	2 409 €	2 417 €	2 379 €	Investissements réalisés	33 100 €	45 000 €	29 000 €	Nb clients	729	740	736
	2020	2021	2022																								
Chiffre d'Affaires (délégataire)	211 572 €	225 402 €	196 000 €																								
Résultat Net	-8 466 €	36 391 €	4 790 €																								
Redevances	2 409 €	2 417 €	2 379 €																								
Investissements réalisés	33 100 €	45 000 €	29 000 €																								
Nb clients	729	740	736																								
		<table border="1"> <thead> <tr> <th>Nb clients</th> <th>2020</th> <th>2021</th> <th>2022</th> </tr> </thead> <tbody> <tr> <td></td> <td>729</td> <td>740</td> <td>736</td> </tr> </tbody> </table>		Nb clients	2020	2021	2022		729	740	736																
Nb clients	2020	2021	2022																								
	729	740	736																								
		<table border="1"> <thead> <tr> <th>Investissements réalisés</th> <th>2020</th> <th>2021</th> <th>2022</th> </tr> </thead> <tbody> <tr> <td></td> <td>33 100 €</td> <td>45 000 €</td> <td>29 000 €</td> </tr> </tbody> </table>		Investissements réalisés	2020	2021	2022		33 100 €	45 000 €	29 000 €																
Investissements réalisés	2020	2021	2022																								
	33 100 €	45 000 €	29 000 €																								
<b>Exploitant :</b>  <b>Raison sociale :</b> SA GRDF  <b>Forme juridique :</b> SA 10, viaduc Kennedy 54007 NANCY CEDEX  <b>Capital :</b> 1 800 745 000 €  <b>Société dédiée :</b> NON  <b>Société Mère :</b> -		<table border="1"> <thead> <tr> <th>Km canalisations</th> <th>2020</th> <th>2021</th> <th>2022</th> </tr> </thead> <tbody> <tr> <td></td> <td>12,98</td> <td>13,00</td> <td>12,00</td> </tr> </tbody> </table>		Km canalisations	2020	2021	2022		12,98	13,00	12,00																
Km canalisations	2020	2021	2022																								
	12,98	13,00	12,00																								
																											


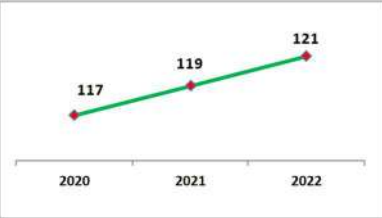

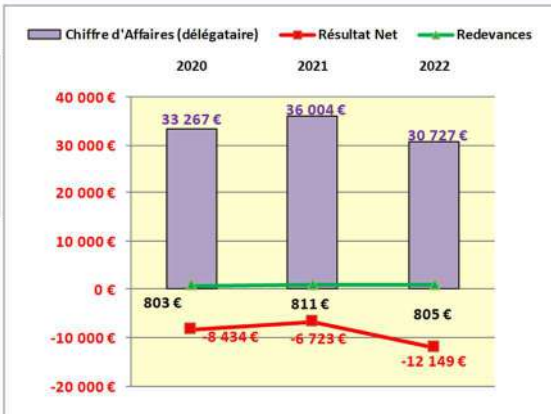
		<h3>Tableau de bord - Délégations de Service Public</h3>																									
<b>Service :</b> Direction Organisation, Méthodes, Contrôle de Gestion, Evaluation  <b>Année :</b> 2022  <b>Service gestionnaire :</b> Direction du Cycle de l'Eau et de l'Energie		<b>Code délégation :</b> GRDF-ARS-LAQ.	<b>Date :</b> 13 octobre 2023  <b>Politique publique :</b> Améliorer la qualité de vie  <b>Domaine d'activité :</b> Energie																								
		<h2>Réseau de gaz GRDF ARS-LAQUENEXY</h2>																									
<b>Etablissement</b>  <b>Situé à :</b> Allée Philippe Lebon, 57950 Montigny-Lès-Metz  <b>Nature du contrat :</b> Concession  <b>Signé le :</b> 01/10/2011  <b>Avec effet au :</b> 01/10/2011  <b>Échéance :</b> 30/09/2041  <b>Durée :</b> 30 ans		<h3>INDICATEURS</h3>																									
		<b>◆ Activité</b>																									
		<b>Éléments Financiers (En euros)</b>																									
		<table border="1"> <thead> <tr> <th></th> <th>2020</th> <th>2021</th> <th>2022</th> </tr> </thead> <tbody> <tr> <td>Chiffre d'Affaires (dégagataire)</td> <td>87 753 €</td> <td>95 071 €</td> <td>79 786 €</td> </tr> <tr> <td>Résultat Net</td> <td>-5 314 €</td> <td>12 163 €</td> <td>-1 853 €</td> </tr> <tr> <td>Redevances</td> <td>1 504 €</td> <td>1 523 €</td> <td>1 503 €</td> </tr> <tr> <td>Investissements réalisés</td> <td>40 100 €</td> <td>7 883 €</td> <td>5 388 €</td> </tr> <tr> <td>Nb clients</td> <td>280</td> <td>281</td> <td>281</td> </tr> </tbody> </table>			2020	2021	2022	Chiffre d'Affaires (dégagataire)	87 753 €	95 071 €	79 786 €	Résultat Net	-5 314 €	12 163 €	-1 853 €	Redevances	1 504 €	1 523 €	1 503 €	Investissements réalisés	40 100 €	7 883 €	5 388 €	Nb clients	280	281	281
	2020	2021	2022																								
Chiffre d'Affaires (dégagataire)	87 753 €	95 071 €	79 786 €																								
Résultat Net	-5 314 €	12 163 €	-1 853 €																								
Redevances	1 504 €	1 523 €	1 503 €																								
Investissements réalisés	40 100 €	7 883 €	5 388 €																								
Nb clients	280	281	281																								
		<p><b>Nb clients</b></p>  <table border="1"> <thead> <tr> <th>Année</th> <th>Nb clients</th> </tr> </thead> <tbody> <tr> <td>2020</td> <td>280</td> </tr> <tr> <td>2021</td> <td>281</td> </tr> <tr> <td>2022</td> <td>281</td> </tr> </tbody> </table>		Année	Nb clients	2020	280	2021	281	2022	281																
Année	Nb clients																										
2020	280																										
2021	281																										
2022	281																										
		<p><b>Investissements réalisés</b></p>  <table border="1"> <thead> <tr> <th>Année</th> <th>Investissements réalisés (€)</th> </tr> </thead> <tbody> <tr> <td>2020</td> <td>40 100</td> </tr> <tr> <td>2021</td> <td>7 883</td> </tr> <tr> <td>2022</td> <td>5 388</td> </tr> </tbody> </table>		Année	Investissements réalisés (€)	2020	40 100	2021	7 883	2022	5 388																
Année	Investissements réalisés (€)																										
2020	40 100																										
2021	7 883																										
2022	5 388																										
		<p><b>Km canalisations</b></p> <table border="1"> <thead> <tr> <th>Année</th> <th>Km canalisations</th> </tr> </thead> <tbody> <tr> <td>2020</td> <td>8,17</td> </tr> <tr> <td>2021</td> <td>8,17</td> </tr> <tr> <td>2022</td> <td>8,17</td> </tr> </tbody> </table>		Année	Km canalisations	2020	8,17	2021	8,17	2022	8,17																
Année	Km canalisations																										
2020	8,17																										
2021	8,17																										
2022	8,17																										
<b>Exploitant :</b>  <b>Raison sociale :</b> SA GRDF  <b>Forme juridique :</b> SA  <b>Adresse :</b> 10, viaduc Kennedy 54007 NANCY CEDEX  <b>Capital :</b> 1 800 745 001 €  <b>Société dédiée :</b> NON  <b>Société Mère :</b> -																											


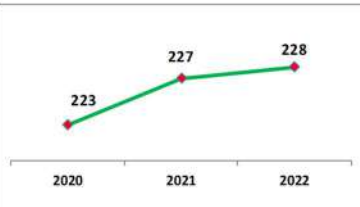

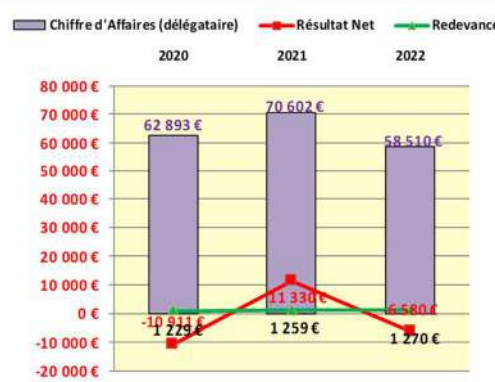



		<h3>Tableau de bord - Délégations de Service Public</h3>																									
<b>Service :</b> Direction Organisation, Méthodes, Contrôle de Gestion, Evaluation  <b>Année :</b> 2022  <b>Service gestionnaire :</b> Direction du Cycle de l'Eau et de l'Energie		<b>Code délégation :</b> GRDF-ARS/MOS.	<b>Date :</b> 13 octobre 2023  <b>Politique publique :</b> Améliorer la qualité de vie  <b>Domaine d'activité :</b> Energie																								
		<h2>Réseau de gaz GRDF ARS-SUR-MOSELLE</h2>																									
<b>Etablissement</b>  <b>Situé à :</b> Allée Philippe Lebon, 57950 Montigny-Lès-Metz  <b>Nature du contrat :</b> Concession  <b>Signé le :</b> 01/07/1991  <b>Avec effet au :</b> 01/07/1991  <b>Échéance :</b> 30/06/2021  <b>Durée :</b> 30 ans		<b>INDICATEURS</b>  <b>◆ Activité</b>																									
		<b>Éléments Financiers (En euros)</b>																									
		<table border="1"> <thead> <tr> <th></th> <th>2020</th> <th>2021</th> <th>2022</th> </tr> </thead> <tbody> <tr> <td>Chiffre d'Affaires (délégataire)</td> <td>477 720 €</td> <td>517 050 €</td> <td>434 980 €</td> </tr> <tr> <td>Résultat Net</td> <td>25 037 €</td> <td>47 920 €</td> <td>-36 030 €</td> </tr> <tr> <td>Redevances</td> <td>1 006 €</td> <td>1 162 €</td> <td>1 128 €</td> </tr> <tr> <td>Investissements réalisés</td> <td>269 300 €</td> <td>108 000 €</td> <td>50 000 €</td> </tr> <tr> <td><b>Nb clients</b></td> <td><b>1 659</b></td> <td><b>1 677</b></td> <td><b>1 685</b></td> </tr> </tbody> </table>			2020	2021	2022	Chiffre d'Affaires (délégataire)	477 720 €	517 050 €	434 980 €	Résultat Net	25 037 €	47 920 €	-36 030 €	Redevances	1 006 €	1 162 €	1 128 €	Investissements réalisés	269 300 €	108 000 €	50 000 €	<b>Nb clients</b>	<b>1 659</b>	<b>1 677</b>	<b>1 685</b>
	2020	2021	2022																								
Chiffre d'Affaires (délégataire)	477 720 €	517 050 €	434 980 €																								
Résultat Net	25 037 €	47 920 €	-36 030 €																								
Redevances	1 006 €	1 162 €	1 128 €																								
Investissements réalisés	269 300 €	108 000 €	50 000 €																								
<b>Nb clients</b>	<b>1 659</b>	<b>1 677</b>	<b>1 685</b>																								
		<table border="1"> <thead> <tr> <th>Nb clients</th> <th>2020</th> <th>2021</th> <th>2022</th> </tr> </thead> <tbody> <tr> <td></td> <td>1 659</td> <td>1 677</td> <td>1 685</td> </tr> </tbody> </table>		Nb clients	2020	2021	2022		1 659	1 677	1 685																
Nb clients	2020	2021	2022																								
	1 659	1 677	1 685																								
		<table border="1"> <thead> <tr> <th>Investissements réalisés</th> <th>2020</th> <th>2021</th> <th>2022</th> </tr> </thead> <tbody> <tr> <td></td> <td>269 300 €</td> <td>108 000 €</td> <td>50 000 €</td> </tr> </tbody> </table>		Investissements réalisés	2020	2021	2022		269 300 €	108 000 €	50 000 €																
Investissements réalisés	2020	2021	2022																								
	269 300 €	108 000 €	50 000 €																								
<b>Exploitant :</b>  <b>Raison sociale :</b> SA GRDF  <b>Forme juridique :</b> SA  <b>Adresse :</b> 10, viaduc Kennedy 54007 NANCY CEDEX  <b>Capital :</b> 1 800 745 002 €  <b>Société dédiée :</b> NON  <b>Société Mère :</b> -		<table border="1"> <thead> <tr> <th>Km canalisations</th> <th>2020</th> <th>2021</th> <th>2022</th> </tr> </thead> <tbody> <tr> <td></td> <td>19,58</td> <td>20,00</td> <td>20,00</td> </tr> </tbody> </table>		Km canalisations	2020	2021	2022		19,58	20,00	20,00																
Km canalisations	2020	2021	2022																								
	19,58	20,00	20,00																								
		<table border="1"> <thead> <tr> <th>Chiffre d'Affaires (délégataire)</th> <th>Résultat Net</th> <th>Redevances</th> </tr> </thead> <tbody> <tr> <td>477 720 €</td> <td>25 037 €</td> <td>1 006 €</td> </tr> <tr> <td>517 050 €</td> <td>47 920 €</td> <td>1 162 €</td> </tr> <tr> <td>434 980 €</td> <td>-36 030 €</td> <td>1 128 €</td> </tr> </tbody> </table>		Chiffre d'Affaires (délégataire)	Résultat Net	Redevances	477 720 €	25 037 €	1 006 €	517 050 €	47 920 €	1 162 €	434 980 €	-36 030 €	1 128 €												
Chiffre d'Affaires (délégataire)	Résultat Net	Redevances																									
477 720 €	25 037 €	1 006 €																									
517 050 €	47 920 €	1 162 €																									
434 980 €	-36 030 €	1 128 €																									

		<h3>Tableau de bord - Délégations de Service Public</h3>																										
<b>Service :</b> Direction Organisation, Méthodes, Contrôle de Gestion, Evaluation  <b>Année :</b> 2021  <b>Service gestionnaire :</b> Direction du Cycle de l'Eau et de l'Energie		<b>Code délégation :</b> GRDF-AUGNY	<b>Date :</b> 7 septembre 2022																									
		<b>Réseau de gaz GRDF AUGNY</b>	<b>Politique publique :</b> Améliorer la qualité de vie  <b>Domaine d'activité :</b> Energie																									
<b>Etablissement</b>  <b>Situé à :</b> Allée Philippe Lebon, 57950 Montigny-Lès-Metz  <b>Nature du contrat :</b> Concession  <b>Signé le :</b> 06/02/2002  <b>Avec effet au :</b> 06/02/2002  <b>Échéance :</b> 05/02/2032  <b>Durée :</b> 30 ans		<b>INDICATEURS</b>  <b>◆ Activité</b>																										
		<b>Éléments Financiers (En euros)</b>																										
		<table border="1"> <thead> <tr> <th></th> <th>2019</th> <th>2020</th> <th>2021</th> </tr> </thead> <tbody> <tr> <td>Chiffre d'Affaires (délégataire)</td> <td>280 460 €</td> <td>262 803 €</td> <td>331 062 €</td> </tr> <tr> <td>Résultat Net</td> <td>-12 907 €</td> <td>-37 365 €</td> <td>-56 745 €</td> </tr> <tr> <td>Redevances</td> <td>2 675 €</td> <td>2 882 €</td> <td>3 503 €</td> </tr> <tr> <td>Investissements réalisés</td> <td>79 170 €</td> <td>282 000 €</td> <td>141 000 €</td> </tr> <tr> <td>Nb clients</td> <td>830</td> <td>831</td> <td>835</td> </tr> </tbody> </table>				2019	2020	2021	Chiffre d'Affaires (délégataire)	280 460 €	262 803 €	331 062 €	Résultat Net	-12 907 €	-37 365 €	-56 745 €	Redevances	2 675 €	2 882 €	3 503 €	Investissements réalisés	79 170 €	282 000 €	141 000 €	Nb clients	830	831	835
	2019	2020	2021																									
Chiffre d'Affaires (délégataire)	280 460 €	262 803 €	331 062 €																									
Résultat Net	-12 907 €	-37 365 €	-56 745 €																									
Redevances	2 675 €	2 882 €	3 503 €																									
Investissements réalisés	79 170 €	282 000 €	141 000 €																									
Nb clients	830	831	835																									
		<b>Nb clients</b>  																										
		<b>Investissements réalisés</b>  																										
<b>Exploitant :</b>  <b>Raison sociale :</b> SA GRDF  <b>Forme juridique :</b> SA  <b>Adresse :</b> 10, viaduc Kennedy 54007 NANCY CEDEX  <b>Capital :</b> 1 800 745 003 €  <b>Société dédiée :</b> NON  <b>Société Mère :</b>		<b>Km canalisations</b>  <table border="1"> <tbody> <tr> <td>2019</td> <td>22,84</td> </tr> <tr> <td>2020</td> <td>22,92</td> </tr> <tr> <td>2021</td> <td>25,00</td> </tr> </tbody> </table>	2019	22,84	2020	22,92	2021	25,00																				
2019	22,84																											
2020	22,92																											
2021	25,00																											


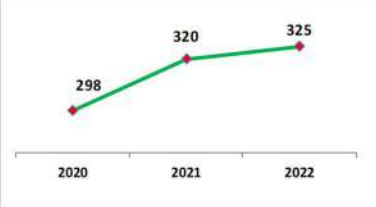

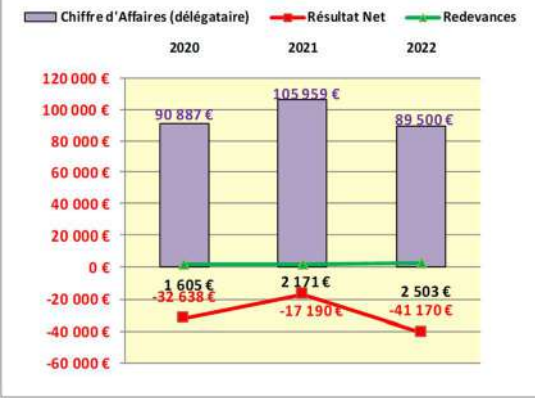
		<h3>Tableau de bord - Délégations de Service Public</h3>																									
<b>Service :</b> Direction Organisation, Méthodes, Contrôle de Gestion, Evaluation  <b>Année :</b> 2022  <b>Service gestionnaire :</b> Direction du Cycle de l'Eau et de l'Energie		<b>Code délégation :</b> GRDF-CHÂTEL	<b>Date :</b> 14 octobre 2023																								
		<b>Réseau de gaz GRDF CHÂTEL-SAINT-GERMAIN</b>																									
		<b>Politique publique :</b> Améliorer la qualité de vie  <b>Domaine d'activité :</b> Energie																									
<b>Etablissement</b>  <b>Situé à :</b> Allée Philippe Lebon, 57950 Montigny-Lès-Metz  <b>Nature du contrat :</b> Concession  <b>Signé le :</b> 18/03/1998  <b>Avec effet au :</b> 18/03/1998  <b>Échéance :</b> 17/03/2028  <b>Durée :</b> 30 ans		<b>INDICATEURS</b>  <b>◆ Activité</b>																									
		<b>Eléments Financiers (En euros)</b>																									
		<table border="1"> <thead> <tr> <th></th> <th>2020</th> <th>2021</th> <th>2022</th> </tr> </thead> <tbody> <tr> <td><b>Chiffre d'Affaires (déléataire)</b></td> <td>272 065 €</td> <td>282 908 €</td> <td>224 700 €</td> </tr> <tr> <td><b>Résultat Net</b></td> <td>-67 197 €</td> <td>92 266 €</td> <td>40 390 €</td> </tr> <tr> <td><b>Redevances</b></td> <td>1 986 €</td> <td>2 004 €</td> <td>1 995 €</td> </tr> <tr> <td><b>Investissements réalisés</b></td> <td>47 600 €</td> <td>31 000 €</td> <td>24 000 €</td> </tr> <tr> <td><b>Nb clients</b></td> <td>753</td> <td>752</td> <td>749</td> </tr> </tbody> </table>			2020	2021	2022	<b>Chiffre d'Affaires (déléataire)</b>	272 065 €	282 908 €	224 700 €	<b>Résultat Net</b>	-67 197 €	92 266 €	40 390 €	<b>Redevances</b>	1 986 €	2 004 €	1 995 €	<b>Investissements réalisés</b>	47 600 €	31 000 €	24 000 €	<b>Nb clients</b>	753	752	749
	2020	2021	2022																								
<b>Chiffre d'Affaires (déléataire)</b>	272 065 €	282 908 €	224 700 €																								
<b>Résultat Net</b>	-67 197 €	92 266 €	40 390 €																								
<b>Redevances</b>	1 986 €	2 004 €	1 995 €																								
<b>Investissements réalisés</b>	47 600 €	31 000 €	24 000 €																								
<b>Nb clients</b>	753	752	749																								
		<table border="1"> <thead> <tr> <th></th> <th>2020</th> <th>2021</th> <th>2022</th> </tr> </thead> <tbody> <tr> <td><b>Nb clients</b></td> <td>753</td> <td>752</td> <td>749</td> </tr> </tbody> </table>			2020	2021	2022	<b>Nb clients</b>	753	752	749																
	2020	2021	2022																								
<b>Nb clients</b>	753	752	749																								
		<table border="1"> <thead> <tr> <th></th> <th>2020</th> <th>2021</th> <th>2022</th> </tr> </thead> <tbody> <tr> <td><b>Investissements réalisés</b></td> <td>47 600 €</td> <td>31 000 €</td> <td>24 000 €</td> </tr> </tbody> </table>			2020	2021	2022	<b>Investissements réalisés</b>	47 600 €	31 000 €	24 000 €																
	2020	2021	2022																								
<b>Investissements réalisés</b>	47 600 €	31 000 €	24 000 €																								
		<table border="1"> <thead> <tr> <th></th> <th>2020</th> <th>2021</th> <th>2022</th> </tr> </thead> <tbody> <tr> <td><b>Km canalisations</b></td> <td>11,48</td> <td>11,00</td> <td>11,00</td> </tr> </tbody> </table>			2020	2021	2022	<b>Km canalisations</b>	11,48	11,00	11,00																
	2020	2021	2022																								
<b>Km canalisations</b>	11,48	11,00	11,00																								
<b>Exploitant :</b>  <b>Raison sociale :</b> SA GRDF  <b>Forme juridique :</b> SA <b>Adresse :</b> 10, viaduc Kennedy 54007 NANCY CEDEX <b>Capital :</b> 1 800 745 004 € <b>Société dédiée :</b> NON  <b>Société Mère :</b> -		<table border="1"> <thead> <tr> <th></th> <th>2020</th> <th>2021</th> <th>2022</th> </tr> </thead> <tbody> <tr> <td><b>Chiffre d'Affaires (déléataire)</b></td> <td>272 065 €</td> <td>282 908 €</td> <td>224 700 €</td> </tr> <tr> <td><b>Résultat Net</b></td> <td>-67 197 €</td> <td>92 266 €</td> <td>40 390 €</td> </tr> <tr> <td><b>Redevances</b></td> <td>1 986 €</td> <td>2 004 €</td> <td>1 995 €</td> </tr> </tbody> </table>			2020	2021	2022	<b>Chiffre d'Affaires (déléataire)</b>	272 065 €	282 908 €	224 700 €	<b>Résultat Net</b>	-67 197 €	92 266 €	40 390 €	<b>Redevances</b>	1 986 €	2 004 €	1 995 €								
	2020	2021	2022																								
<b>Chiffre d'Affaires (déléataire)</b>	272 065 €	282 908 €	224 700 €																								
<b>Résultat Net</b>	-67 197 €	92 266 €	40 390 €																								
<b>Redevances</b>	1 986 €	2 004 €	1 995 €																								


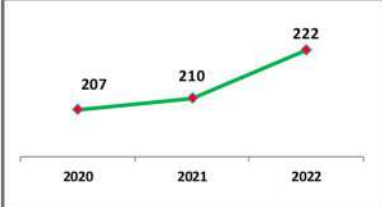

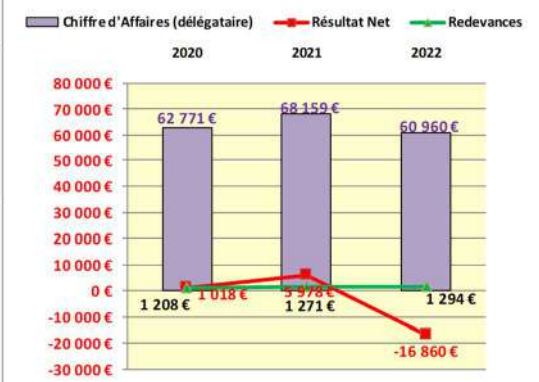
		<h3>Tableau de bord - Délégations de Service Public</h3>																										
<b>Service :</b> Direction Organisation, Méthodes, Contrôle de Gestion, Evaluation  <b>Année :</b> 2022  <b>Service gestionnaire :</b> Direction du Cycle de l'Eau et de l'Energie		<b>Code délégation :</b> GRDF-CHESNY	<b>Date :</b> 14 octobre 2023																									
		<b>Réseau de gaz GRDF CHESNY</b>	<b>Politique publique :</b> Améliorer la qualité de vie  <b>Domaine d'activité :</b> Energie																									
<b>Etablissement</b>  <b>Situé à :</b> Allée Philippe Lebon, 57950 Montigny-Lès-Metz  <b>Nature du contrat :</b> Concession  <b>Signé le :</b> 18/09/2006  <b>Avec effet au :</b> 18/09/2006  <b>Échéance :</b> 17/09/2036  <b>Durée :</b> 30 ans		<b>INDICATEURS</b>																										
		<b>◆ Activité</b>																										
		<b>Éléments Financiers (En euros)</b>																										
		<table border="1"> <thead> <tr> <th></th> <th>2020</th> <th>2021</th> <th>2022</th> </tr> </thead> <tbody> <tr> <td><b>Chiffre d'Affaires (dégagataire)</b></td> <td>33 267 €</td> <td>36 004 €</td> <td>30 727 €</td> </tr> <tr> <td><b>Résultat Net</b></td> <td>-8 434 €</td> <td>-6 723 €</td> <td>-12 149 €</td> </tr> <tr> <td><b>Redevances</b></td> <td>803 €</td> <td>811 €</td> <td>805 €</td> </tr> <tr> <td><b>Investissements réalisés</b></td> <td>15 600 €</td> <td>3 025 €</td> <td>0 €</td> </tr> <tr> <td><b>Nb clients</b></td> <td>117</td> <td>119</td> <td>121</td> </tr> </tbody> </table>				2020	2021	2022	<b>Chiffre d'Affaires (dégagataire)</b>	33 267 €	36 004 €	30 727 €	<b>Résultat Net</b>	-8 434 €	-6 723 €	-12 149 €	<b>Redevances</b>	803 €	811 €	805 €	<b>Investissements réalisés</b>	15 600 €	3 025 €	0 €	<b>Nb clients</b>	117	119	121
	2020	2021	2022																									
<b>Chiffre d'Affaires (dégagataire)</b>	33 267 €	36 004 €	30 727 €																									
<b>Résultat Net</b>	-8 434 €	-6 723 €	-12 149 €																									
<b>Redevances</b>	803 €	811 €	805 €																									
<b>Investissements réalisés</b>	15 600 €	3 025 €	0 €																									
<b>Nb clients</b>	117	119	121																									
		<b>Nb clients</b> 																										
		<b>Investissements réalisés</b> 																										
<b>Exploitant :</b>  <b>Raison sociale :</b> SA GRDF  <b>Forme juridique :</b> SA  <b>Adresse :</b> 10, viaduc Kennedy 54007 NANCY CEDEX  <b>Capital :</b> 1 800 745 005 €  <b>Société dédiée :</b> NON  <b>Société Mère :</b> -		<b>Km canalisations</b> <table border="1"> <tbody> <tr> <td>2020</td> <td>3,76</td> </tr> <tr> <td>2021</td> <td>3,79</td> </tr> <tr> <td>2022</td> <td>3,79</td> </tr> </tbody> </table>	2020	3,76	2021	3,79	2022	3,79																				
2020	3,76																											
2021	3,79																											
2022	3,79																											

		<h3>Tableau de bord - Délégations de Service Public</h3>																																	
<b>Service :</b> Direction Organisation, Méthodes, Contrôle de Gestion, Evaluation  <b>Année :</b> 2022  <b>Service gestionnaire :</b> Direction du Cycle de l'Eau et de l'Energie		<b>Code délégation :</b> GRDF-COIN/CUVRY  <b>Réseau de gaz GRDF COIN-LÈS-CUVRY</b>	<b>Date :</b> 14 octobre 2023  <b>Politique publique :</b> Améliorer la qualité de vie  <b>Domaine d'activité :</b> Energie																																
<b>Etablissement</b>  <b>Situé à :</b> Allée Philippe Lebon, 57950 Montigny-Lès-Metz  <b>Nature du contrat :</b> Concession  <b>Signé le :</b> 01/08/2015  <b>Avec effet au :</b> 01/08/2015  <b>Échéance :</b> 31/07/2045  <b>Durée :</b> 30 ans		<b>INDICATEURS</b>  <b>↓ Activité</b>  <b>Éléments Financiers (En euros)</b>																																	
<b>Exploitant :</b>  <b>Raison sociale :</b> SA GRDF  <b>Forme juridique :</b> SA  <b>Adresse :</b> 10, viaduc Kennedy S4007 NANCY CEDEX  <b>Capital :</b> 1 800 745 006 €  <b>Société dédiée :</b> NON  <b>Société Mère :</b> -		<b>Nb clients</b>   <table border="1"> <thead> <tr> <th>Année</th> <th>Nb clients</th> </tr> </thead> <tbody> <tr> <td>2020</td> <td>223</td> </tr> <tr> <td>2021</td> <td>227</td> </tr> <tr> <td>2022</td> <td>228</td> </tr> </tbody> </table>	Année	Nb clients	2020	223	2021	227	2022	228	<table border="1"> <thead> <tr> <th></th> <th>2020</th> <th>2021</th> <th>2022</th> </tr> </thead> <tbody> <tr> <td>Chiffre d'Affaires (dégagataire)</td> <td>62 893 €</td> <td>70 602 €</td> <td>58 510 €</td> </tr> <tr> <td>Résultat Net</td> <td>-10 911 €</td> <td>11 330 €</td> <td>-6 580 €</td> </tr> <tr> <td>Redevances</td> <td>1 229 €</td> <td>1 259 €</td> <td>1 270 €</td> </tr> <tr> <td>Investissements réalisés</td> <td>17 800 €</td> <td>19 000 €</td> <td>15 000 €</td> </tr> <tr> <td>Nb clients</td> <td>223</td> <td>227</td> <td>228</td> </tr> </tbody> </table>		2020	2021	2022	Chiffre d'Affaires (dégagataire)	62 893 €	70 602 €	58 510 €	Résultat Net	-10 911 €	11 330 €	-6 580 €	Redevances	1 229 €	1 259 €	1 270 €	Investissements réalisés	17 800 €	19 000 €	15 000 €	Nb clients	223	227	228
Année	Nb clients																																		
2020	223																																		
2021	227																																		
2022	228																																		
	2020	2021	2022																																
Chiffre d'Affaires (dégagataire)	62 893 €	70 602 €	58 510 €																																
Résultat Net	-10 911 €	11 330 €	-6 580 €																																
Redevances	1 229 €	1 259 €	1 270 €																																
Investissements réalisés	17 800 €	19 000 €	15 000 €																																
Nb clients	223	227	228																																
		<b>Investissements réalisés</b>   <table border="1"> <thead> <tr> <th>Année</th> <th>Investissements réalisés (€)</th> </tr> </thead> <tbody> <tr> <td>2020</td> <td>17 800 €</td> </tr> <tr> <td>2021</td> <td>19 000 €</td> </tr> <tr> <td>2022</td> <td>15 000 €</td> </tr> </tbody> </table>	Année	Investissements réalisés (€)	2020	17 800 €	2021	19 000 €	2022	15 000 €	 <table border="1"> <thead> <tr> <th>Année</th> <th>Chiffre d'Affaires (dégagataire) (€)</th> <th>Résultat Net (€)</th> <th>Redevances (€)</th> </tr> </thead> <tbody> <tr> <td>2020</td> <td>62 893 €</td> <td>-10 911 €</td> <td>1 229 €</td> </tr> <tr> <td>2021</td> <td>70 602 €</td> <td>11 330 €</td> <td>1 259 €</td> </tr> <tr> <td>2022</td> <td>58 510 €</td> <td>-6 580 €</td> <td>1 270 €</td> </tr> </tbody> </table>	Année	Chiffre d'Affaires (dégagataire) (€)	Résultat Net (€)	Redevances (€)	2020	62 893 €	-10 911 €	1 229 €	2021	70 602 €	11 330 €	1 259 €	2022	58 510 €	-6 580 €	1 270 €								
Année	Investissements réalisés (€)																																		
2020	17 800 €																																		
2021	19 000 €																																		
2022	15 000 €																																		
Année	Chiffre d'Affaires (dégagataire) (€)	Résultat Net (€)	Redevances (€)																																
2020	62 893 €	-10 911 €	1 229 €																																
2021	70 602 €	11 330 €	1 259 €																																
2022	58 510 €	-6 580 €	1 270 €																																
		<b>Km canalisations</b>  <table border="1"> <thead> <tr> <th>Année</th> <th>Km canalisations</th> </tr> </thead> <tbody> <tr> <td>2020</td> <td>5,64</td> </tr> <tr> <td>2021</td> <td>5,64</td> </tr> <tr> <td>2022</td> <td>5,64</td> </tr> </tbody> </table>	Année	Km canalisations	2020	5,64	2021	5,64	2022	5,64																									
Année	Km canalisations																																		
2020	5,64																																		
2021	5,64																																		
2022	5,64																																		


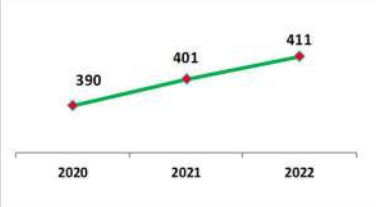

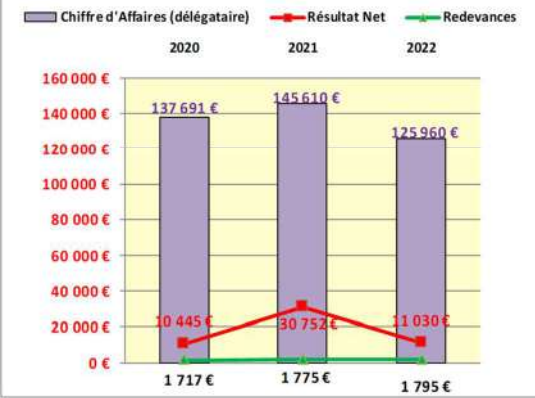
		<h3>Tableau de bord - Délégations de Service Public</h3>																									
<b>Service :</b> Direction Organisation, Méthodes, Contrôle de Gestion, Evaluation  <b>Année :</b> 2022  <b>Service gestionnaire :</b> Direction du Cycle de l'Eau et de l'Energie		<b>Code délégation :</b> GRDF-COIN/SEILLE	<b>Date :</b> 14 octobre 2023  <b>Politique publique :</b> Améliorer la qualité de vie  <b>Domaine d'activité :</b> Energie																								
		<h2>Réseau de gaz GRDF COIN-SUR-SEILLE</h2>																									
<b>Etablissement</b>  <b>Situé à :</b> Allée Philippe Lebon, 57950 Montigny-Lès-Metz  <b>Nature du contrat :</b> Concession  <b>Signé le :</b> 23/04/1991  <b>Avec effet au :</b> 23/04/1991  <b>Échéance :</b> 22/04/2025  <b>Durée :</b> 30 ans		<b>INDICATEURS</b>  <b>◆ Activité</b>																									
		<b>Eléments Financiers (En euros)</b>																									
		<table border="1"> <thead> <tr> <th></th> <th>2020</th> <th>2021</th> <th>2022</th> </tr> </thead> <tbody> <tr> <td>Chiffre d'Affaires (dégagataire)</td> <td>32 740 €</td> <td>34 572 €</td> <td>30 140 €</td> </tr> <tr> <td>Résultat Net</td> <td>-5 787 €</td> <td>4 281 €</td> <td>-3 700 €</td> </tr> <tr> <td>Redevances</td> <td>857 €</td> <td>866 €</td> <td>869 €</td> </tr> <tr> <td>Investissements réalisés</td> <td>11 200 €</td> <td>6 723 €</td> <td>21 000 €</td> </tr> <tr> <td>Nb clients</td> <td>103</td> <td>105</td> <td>106</td> </tr> </tbody> </table>			2020	2021	2022	Chiffre d'Affaires (dégagataire)	32 740 €	34 572 €	30 140 €	Résultat Net	-5 787 €	4 281 €	-3 700 €	Redevances	857 €	866 €	869 €	Investissements réalisés	11 200 €	6 723 €	21 000 €	Nb clients	103	105	106
	2020	2021	2022																								
Chiffre d'Affaires (dégagataire)	32 740 €	34 572 €	30 140 €																								
Résultat Net	-5 787 €	4 281 €	-3 700 €																								
Redevances	857 €	866 €	869 €																								
Investissements réalisés	11 200 €	6 723 €	21 000 €																								
Nb clients	103	105	106																								
		<table border="1"> <thead> <tr> <th>Nb clients</th> <th>2020</th> <th>2021</th> <th>2022</th> </tr> </thead> <tbody> <tr> <td></td> <td>103</td> <td>105</td> <td>106</td> </tr> </tbody> </table>		Nb clients	2020	2021	2022		103	105	106																
Nb clients	2020	2021	2022																								
	103	105	106																								
		<table border="1"> <thead> <tr> <th>Investissements réalisés</th> <th>2020</th> <th>2021</th> <th>2022</th> </tr> </thead> <tbody> <tr> <td></td> <td>11 200 €</td> <td>6 723 €</td> <td>21 000 €</td> </tr> </tbody> </table>		Investissements réalisés	2020	2021	2022		11 200 €	6 723 €	21 000 €																
Investissements réalisés	2020	2021	2022																								
	11 200 €	6 723 €	21 000 €																								
		<table border="1"> <thead> <tr> <th>Km canalisations</th> <th>2020</th> <th>2021</th> <th>2022</th> </tr> </thead> <tbody> <tr> <td></td> <td>2,97</td> <td>2,97</td> <td>2,99</td> </tr> </tbody> </table>		Km canalisations	2020	2021	2022		2,97	2,97	2,99																
Km canalisations	2020	2021	2022																								
	2,97	2,97	2,99																								
<b>Exploitant :</b>  <b>Raison sociale :</b> SA GRDF  <b>Forme juridique :</b> SA  <b>Adresse :</b> 10, viaduc Kennedy 54007 NANCY CEDEX  <b>Capital :</b> 1 800 745 007 €  <b>Société dédiée :</b> NON  <b>Société Mère :</b> -		<table border="1"> <thead> <tr> <th>Chiffre d'Affaires (dégagataire)</th> <th>Résultat Net</th> <th>Redevances</th> </tr> </thead> <tbody> <tr> <td>32 740 €</td> <td>-5 787 €</td> <td>857 €</td> </tr> <tr> <td>34 572 €</td> <td>4 281 €</td> <td>866 €</td> </tr> <tr> <td>30 140 €</td> <td>-3 700 €</td> <td>869 €</td> </tr> </tbody> </table>		Chiffre d'Affaires (dégagataire)	Résultat Net	Redevances	32 740 €	-5 787 €	857 €	34 572 €	4 281 €	866 €	30 140 €	-3 700 €	869 €												
Chiffre d'Affaires (dégagataire)	Résultat Net	Redevances																									
32 740 €	-5 787 €	857 €																									
34 572 €	4 281 €	866 €																									
30 140 €	-3 700 €	869 €																									


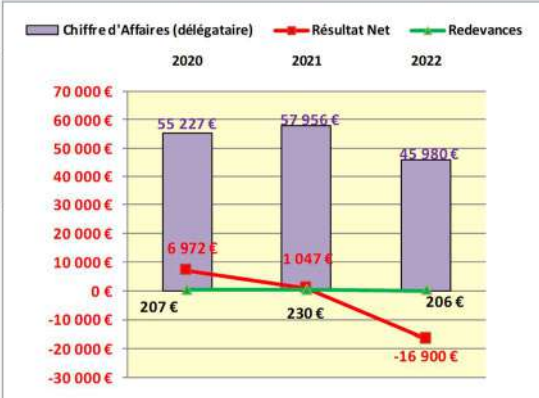



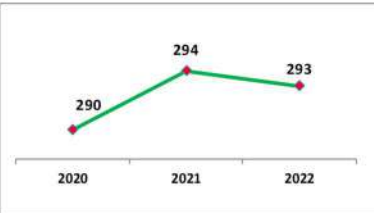

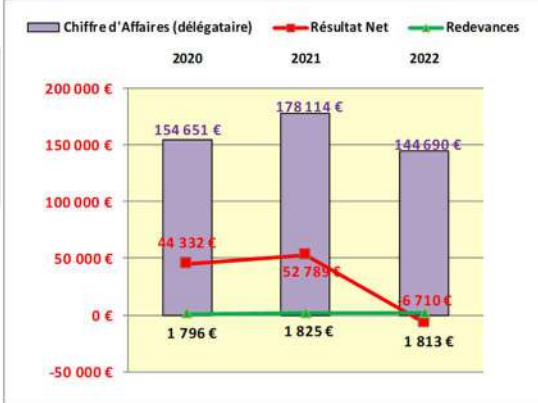
		<h3>Tableau de bord - Délégations de Service Public</h3>																									
<b>Service :</b> Direction Organisation, Méthodes, Contrôle de Gestion, Evaluation  <b>Année :</b> 2022  <b>Service gestionnaire :</b> Direction du Cycle de l'Eau et de l'Energie		<b>Code délégation :</b> GRDF-CUVRY	<b>Date :</b> 14 octobre 2023  <b>Politique publique :</b> Améliorer la qualité de vie  <b>Domaine d'activité :</b> Energie																								
		<h2>Réseau de gaz GRDF CUVRY</h2>																									
<b>Etablissement</b>  <b>Situé à :</b> Allée Philippe Lebon, 57950 Montigny-Lès-Metz  <b>Nature du contrat :</b> Concession  <b>Signé le :</b> 01/01/2016  <b>Avec effet au :</b> 01/01/2016  <b>Échéance :</b> 31/12/2045  <b>Durée :</b> 30 ans		<b>INDICATEURS</b>  <b>↓ Activité</b>																									
		<b>Éléments Financiers (En euros)</b>																									
		<table border="1"> <thead> <tr> <th></th> <th>2020</th> <th>2021</th> <th>2022</th> </tr> </thead> <tbody> <tr> <td><b>Chiffre d'Affaires (délégataire)</b></td> <td>90 887 €</td> <td>105 959 €</td> <td>89 500 €</td> </tr> <tr> <td><b>Résultat Net</b></td> <td>-32 638 €</td> <td>-17 190 €</td> <td>-41 170 €</td> </tr> <tr> <td><b>Redevances</b></td> <td>1 605 €</td> <td>2 171 €</td> <td>2 503 €</td> </tr> <tr> <td><b>Investissements réalisés</b></td> <td>179 200 €</td> <td>171 000 €</td> <td>11 000 €</td> </tr> <tr> <td><b>Nb clients</b></td> <td>298</td> <td>320</td> <td>325</td> </tr> </tbody> </table>			2020	2021	2022	<b>Chiffre d'Affaires (délégataire)</b>	90 887 €	105 959 €	89 500 €	<b>Résultat Net</b>	-32 638 €	-17 190 €	-41 170 €	<b>Redevances</b>	1 605 €	2 171 €	2 503 €	<b>Investissements réalisés</b>	179 200 €	171 000 €	11 000 €	<b>Nb clients</b>	298	320	325
	2020	2021	2022																								
<b>Chiffre d'Affaires (délégataire)</b>	90 887 €	105 959 €	89 500 €																								
<b>Résultat Net</b>	-32 638 €	-17 190 €	-41 170 €																								
<b>Redevances</b>	1 605 €	2 171 €	2 503 €																								
<b>Investissements réalisés</b>	179 200 €	171 000 €	11 000 €																								
<b>Nb clients</b>	298	320	325																								
		<table border="1"> <thead> <tr> <th>Nb clients</th> <th>2020</th> <th>2021</th> <th>2022</th> </tr> </thead> <tbody> <tr> <td></td> <td>298</td> <td>320</td> <td>325</td> </tr> </tbody> </table> 		Nb clients	2020	2021	2022		298	320	325																
Nb clients	2020	2021	2022																								
	298	320	325																								
		<table border="1"> <thead> <tr> <th>Investissements réalisés</th> <th>2020</th> <th>2021</th> <th>2022</th> </tr> </thead> <tbody> <tr> <td></td> <td>179 200 €</td> <td>171 000 €</td> <td>11 000 €</td> </tr> </tbody> </table> 		Investissements réalisés	2020	2021	2022		179 200 €	171 000 €	11 000 €																
Investissements réalisés	2020	2021	2022																								
	179 200 €	171 000 €	11 000 €																								
		<table border="1"> <thead> <tr> <th>Km canalisations</th> <th>2020</th> <th>2021</th> <th>2022</th> </tr> </thead> <tbody> <tr> <td></td> <td>8,68</td> <td>11,00</td> <td>10,00</td> </tr> </tbody> </table>		Km canalisations	2020	2021	2022		8,68	11,00	10,00																
Km canalisations	2020	2021	2022																								
	8,68	11,00	10,00																								
<b>Exploitant :</b>  <b>Raison sociale :</b> SA GRDF  <b>Forme juridique :</b> SA  <b>Adresse :</b> 10, viaduc Kennedy S4007 NANCY CEDEX  <b>Capital :</b> 1 800 745 008 €  <b>Société dédiée :</b> NON  <b>Société Mère :</b> -																											


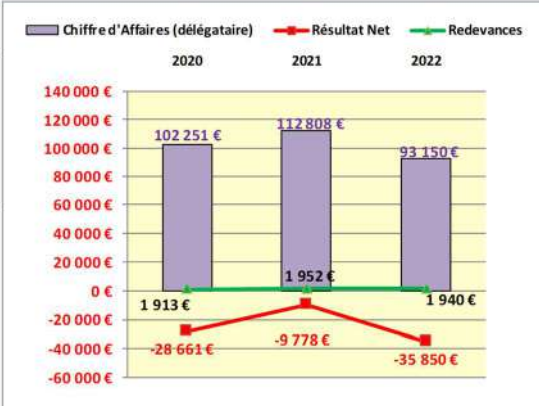
		<h3>Tableau de bord - Délégations de Service Public</h3>																									
<b>Service :</b> Direction Organisation, Méthodes, Contrôle de Gestion, Evaluation  <b>Année :</b> 2022  <b>Service gestionnaire :</b> Direction du Cycle de l'Eau et de l'Energie		<b>Code délégation :</b> GRDF-FÉY	<b>Date :</b> 14 octobre 2023  <b>Politique publique :</b> Améliorer la qualité de vie  <b>Domaine d'activité :</b> Energie																								
		<h2>Réseau de gaz GRDF FÉY</h2>																									
<b>Etablissement</b>  <b>Situé à :</b> Allée Philippe Lebon, 57950 Montigny-Lès-Metz  <b>Nature du contrat :</b> Concession  <b>Signé le :</b> 01/02/2016  <b>Avec effet au :</b> 01/02/2016  <b>Échéance :</b> 31/01/2046  <b>Durée :</b> 30 ans		<b>INDICATEURS</b>  <b>◆ Activité</b>																									
		<b>Éléments Financiers (En euros)</b>																									
		<table border="1"> <thead> <tr> <th></th> <th>2020</th> <th>2021</th> <th>2022</th> </tr> </thead> <tbody> <tr> <td><b>Chiffre d'Affaires (délégataire)</b></td> <td>62 771 €</td> <td>68 159 €</td> <td>60 960 €</td> </tr> <tr> <td><b>Résultat Net</b></td> <td>1 018 €</td> <td>5 978 €</td> <td>-16 860 €</td> </tr> <tr> <td><b>Redevances</b></td> <td>1 208 €</td> <td>1 271 €</td> <td>1 294 €</td> </tr> <tr> <td><b>Investissements réalisés</b></td> <td>22 200 €</td> <td>26 000 €</td> <td>18 000 €</td> </tr> <tr> <td><b>Nb clients</b></td> <td>207</td> <td>210</td> <td>222</td> </tr> </tbody> </table>			2020	2021	2022	<b>Chiffre d'Affaires (délégataire)</b>	62 771 €	68 159 €	60 960 €	<b>Résultat Net</b>	1 018 €	5 978 €	-16 860 €	<b>Redevances</b>	1 208 €	1 271 €	1 294 €	<b>Investissements réalisés</b>	22 200 €	26 000 €	18 000 €	<b>Nb clients</b>	207	210	222
	2020	2021	2022																								
<b>Chiffre d'Affaires (délégataire)</b>	62 771 €	68 159 €	60 960 €																								
<b>Résultat Net</b>	1 018 €	5 978 €	-16 860 €																								
<b>Redevances</b>	1 208 €	1 271 €	1 294 €																								
<b>Investissements réalisés</b>	22 200 €	26 000 €	18 000 €																								
<b>Nb clients</b>	207	210	222																								
																											
		<table border="1"> <thead> <tr> <th></th> <th>2020</th> <th>2021</th> <th>2022</th> </tr> </thead> <tbody> <tr> <td><b>Investissements réalisés</b></td> <td>22 200 €</td> <td>26 000 €</td> <td>18 000 €</td> </tr> </tbody> </table>			2020	2021	2022	<b>Investissements réalisés</b>	22 200 €	26 000 €	18 000 €																
	2020	2021	2022																								
<b>Investissements réalisés</b>	22 200 €	26 000 €	18 000 €																								
																											
<b>Exploitant :</b>  <b>Raison sociale :</b> SA GRDF  <b>Forme juridique :</b> SA  <b>Adresse :</b> 10, viaduc Kennedy 54007 NANCY CEDEX  <b>Capital :</b> 1 800 745 009 €  <b>Société dédiée :</b> NON  <b>Société Mère :</b> -		<table border="1"> <thead> <tr> <th></th> <th>2020</th> <th>2021</th> <th>2022</th> </tr> </thead> <tbody> <tr> <td><b>Km canalisations</b></td> <td>5,35</td> <td>5,51</td> <td>5,52</td> </tr> </tbody> </table>			2020	2021	2022	<b>Km canalisations</b>	5,35	5,51	5,52																
	2020	2021	2022																								
<b>Km canalisations</b>	5,35	5,51	5,52																								
																											





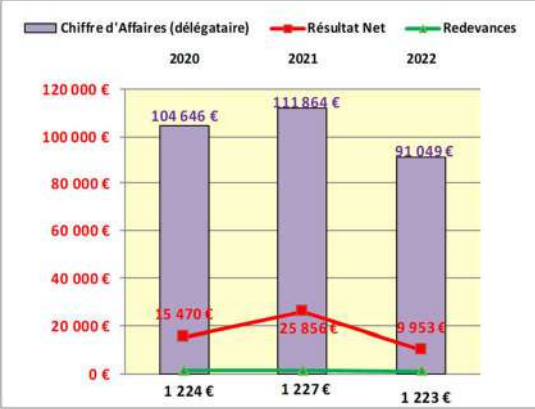
		<h3>Tableau de bord - Délégations de Service Public</h3>																									
<b>Service :</b> Direction Organisation, Méthodes, Contrôle de Gestion, Evaluation  <b>Année :</b> 2022  <b>Service gestionnaire :</b> Direction du Cycle de l'Eau et de l'Energie		<b>Code délégation :</b> GRDF-JURY  <b>Réseau de gaz GRDF JURY</b>	<b>Date :</b> 14 octobre 2023  <b>Politique publique :</b> Améliorer la qualité de vie  <b>Domaine d'activité :</b> Energie																								
<b>Etablissement</b>  <b>Situé à :</b> Allée Philippe Lebon, 57950 Montigny-Lès-Metz  <b>Nature du contrat :</b> Concession  <b>Signé le :</b> 01/11/2012  <b>Avec effet au :</b> 01/11/2012  <b>Échéance :</b> 31/10/2042  <b>Durée :</b> 30 ans		<h4>INDICATEURS</h4> <p>↓ <b>Activité</b></p> <p style="text-align: center;"><b>Éléments Financiers (En euros)</b></p> <table border="1"> <thead> <tr> <th></th> <th>2020</th> <th>2021</th> <th>2022</th> </tr> </thead> <tbody> <tr> <td>Chiffre d'Affaires (délégataire)</td> <td>137 691 €</td> <td>145 610 €</td> <td>125 960 €</td> </tr> <tr> <td>Résultat Net</td> <td>10 445 €</td> <td>30 752 €</td> <td>11 030 €</td> </tr> <tr> <td>Redevances</td> <td>1 717 €</td> <td>1 775 €</td> <td>1 795 €</td> </tr> <tr> <td>Investissements réalisés</td> <td>29 300 €</td> <td>16 000 €</td> <td>21 000 €</td> </tr> <tr> <td>Nb clients</td> <td>390</td> <td>401</td> <td>411</td> </tr> </tbody> </table>			2020	2021	2022	Chiffre d'Affaires (délégataire)	137 691 €	145 610 €	125 960 €	Résultat Net	10 445 €	30 752 €	11 030 €	Redevances	1 717 €	1 775 €	1 795 €	Investissements réalisés	29 300 €	16 000 €	21 000 €	Nb clients	390	401	411
	2020	2021	2022																								
Chiffre d'Affaires (délégataire)	137 691 €	145 610 €	125 960 €																								
Résultat Net	10 445 €	30 752 €	11 030 €																								
Redevances	1 717 €	1 775 €	1 795 €																								
Investissements réalisés	29 300 €	16 000 €	21 000 €																								
Nb clients	390	401	411																								
<b>Exploitant :</b>  <b>Raison sociale :</b> SA GRDF  <b>Forme juridique :</b> SA  <b>Adresse :</b> 10, viaduc Kennedy S4007 NANCY CEDEX  <b>Capital :</b> 1 800 745 010 €  <b>Société dédiée :</b> NON  <b>Société Mère :</b> -		<b>Nb clients</b>  	<b>Investissements réalisés</b>  																								
		<b>Km canalisations</b> <table border="1"> <tbody> <tr> <td>2020</td> <td>10,18</td> </tr> <tr> <td>2021</td> <td>10,00</td> </tr> <tr> <td>2022</td> <td>10,00</td> </tr> </tbody> </table>	2020	10,18	2021	10,00	2022	10,00																			
2020	10,18																										
2021	10,00																										
2022	10,00																										

		<h3>Tableau de bord - Délégations de Service Public</h3>																									
<b>Service :</b> Direction Organisation, Méthodes, Contrôle de Gestion, Evaluation  <b>Année :</b> 2022  <b>Service gestionnaire :</b> Direction du Cycle de l'Eau et de l'Energie		<b>Code délégation :</b> GRDF-JUSSY	<b>Date :</b> 14 octobre 2023  <b>Politique publique :</b> Améliorer la qualité de vie  <b>Domaine d'activité :</b> Energie																								
		<h2>Réseau de gaz GRDF JUSSY</h2>																									
<b>Etablissement</b>  <b>Situé à :</b> Allée Philippe Lebon, 57950 Montigny-Lès-Metz  <b>Nature du contrat :</b> Concession  <b>Signé le :</b> 23/11/1993  <b>Avec effet au :</b> 23/11/1993  <b>Échéance :</b> 22/11/2023  <b>Durée :</b> 30 ans		<b>INDICATEURS</b>  <b>◆ Activité</b>																									
		<b>Éléments Financiers (En euros)</b>																									
		<table border="1"> <thead> <tr> <th></th> <th>2020</th> <th>2021</th> <th>2022</th> </tr> </thead> <tbody> <tr> <td><b>Chiffre d'Affaires (délégataire)</b></td> <td>55 227 €</td> <td>57 956 €</td> <td>45 980 €</td> </tr> <tr> <td><b>Résultat Net</b></td> <td>6 972 €</td> <td>1 047 €</td> <td>-16 900 €</td> </tr> <tr> <td><b>Redevances</b></td> <td>207 €</td> <td>230 €</td> <td>206 €</td> </tr> <tr> <td><b>Investissements réalisés</b></td> <td>18 900 €</td> <td>19 000 €</td> <td>21 000 €</td> </tr> <tr> <td><b>Nb clients</b></td> <td>138</td> <td>139</td> <td>150</td> </tr> </tbody> </table>			2020	2021	2022	<b>Chiffre d'Affaires (délégataire)</b>	55 227 €	57 956 €	45 980 €	<b>Résultat Net</b>	6 972 €	1 047 €	-16 900 €	<b>Redevances</b>	207 €	230 €	206 €	<b>Investissements réalisés</b>	18 900 €	19 000 €	21 000 €	<b>Nb clients</b>	138	139	150
	2020	2021	2022																								
<b>Chiffre d'Affaires (délégataire)</b>	55 227 €	57 956 €	45 980 €																								
<b>Résultat Net</b>	6 972 €	1 047 €	-16 900 €																								
<b>Redevances</b>	207 €	230 €	206 €																								
<b>Investissements réalisés</b>	18 900 €	19 000 €	21 000 €																								
<b>Nb clients</b>	138	139	150																								
		<table border="1"> <thead> <tr> <th>Nb clients</th> <th>2020</th> <th>2021</th> <th>2022</th> </tr> </thead> <tbody> <tr> <td></td> <td>138</td> <td>139</td> <td>150</td> </tr> </tbody> </table>		Nb clients	2020	2021	2022		138	139	150																
Nb clients	2020	2021	2022																								
	138	139	150																								
		<table border="1"> <thead> <tr> <th>Investissements réalisés</th> <th>2020</th> <th>2021</th> <th>2022</th> </tr> </thead> <tbody> <tr> <td></td> <td>18 900 €</td> <td>19 000 €</td> <td>21 000 €</td> </tr> </tbody> </table>		Investissements réalisés	2020	2021	2022		18 900 €	19 000 €	21 000 €																
Investissements réalisés	2020	2021	2022																								
	18 900 €	19 000 €	21 000 €																								
		<table border="1"> <thead> <tr> <th>Km canalisations</th> <th>2020</th> <th>2021</th> <th>2022</th> </tr> </thead> <tbody> <tr> <td></td> <td>4,03</td> <td>4,48</td> <td>4,67</td> </tr> </tbody> </table>		Km canalisations	2020	2021	2022		4,03	4,48	4,67																
Km canalisations	2020	2021	2022																								
	4,03	4,48	4,67																								
<b>Exploitant :</b>  <b>Raison sociale :</b> SA GRDF  <b>Forme juridique :</b> SA  <b>Adresse :</b> 10, viaduc Kennedy 54007 NANCY CEDEX  <b>Capital :</b> 1 800 745 011 €  <b>Société dédiée :</b> NON  <b>Société Mère :</b> -																											


		<h3>Tableau de bord - Délégations de Service Public</h3>																										
<b>Service :</b> Direction Organisation, Méthodes, Contrôle de Gestion, Evaluation  <b>Année :</b> 2022  <b>Service gestionnaire :</b> Direction du Cycle de l'Eau et de l'Energie		<b>Code délégation :</b> GRDF-LA MAXE	<b>Date :</b> 14 octobre 2023																									
		<b>Réseau de gaz GRDF LA MAXE</b>	<b>Politique publique :</b> Améliorer la qualité de vie  <b>Domaine d'activité :</b> Energie																									
<b>Etablissement</b>  <b>Situé à :</b> Allée Philippe Lebon, 57950 Montigny-Lès-Metz  <b>Nature du contrat :</b> Concession  <b>Signé le :</b> 24/09/1992  <b>Avec effet au :</b> 24/09/1992  <b>Échéance :</b> 23/09/2022  <b>Durée :</b> 30 ans		<b>INDICATEURS</b>  ↓ <b>Activité</b>																										
		<b>Éléments Financiers (En euros)</b>																										
		<b>Nb clients</b>	<table border="1"> <thead> <tr> <th></th> <th>2020</th> <th>2021</th> <th>2022</th> </tr> </thead> <tbody> <tr> <td>Chiffre d'Affaires (délégataire)</td> <td>154 651 €</td> <td>178 114 €</td> <td>144 690 €</td> </tr> <tr> <td>Résultat Net</td> <td>44 332 €</td> <td>52 789 €</td> <td>-6 710 €</td> </tr> <tr> <td>Redevances</td> <td>1 796 €</td> <td>1 825 €</td> <td>1 813 €</td> </tr> <tr> <td>Investissements réalisés</td> <td>19 700 €</td> <td>15 000 €</td> <td>36 000 €</td> </tr> <tr> <td><b>Nb clients</b></td> <td><b>290</b></td> <td><b>294</b></td> <td><b>293</b></td> </tr> </tbody> </table>			2020	2021	2022	Chiffre d'Affaires (délégataire)	154 651 €	178 114 €	144 690 €	Résultat Net	44 332 €	52 789 €	-6 710 €	Redevances	1 796 €	1 825 €	1 813 €	Investissements réalisés	19 700 €	15 000 €	36 000 €	<b>Nb clients</b>	<b>290</b>	<b>294</b>	<b>293</b>
	2020	2021	2022																									
Chiffre d'Affaires (délégataire)	154 651 €	178 114 €	144 690 €																									
Résultat Net	44 332 €	52 789 €	-6 710 €																									
Redevances	1 796 €	1 825 €	1 813 €																									
Investissements réalisés	19 700 €	15 000 €	36 000 €																									
<b>Nb clients</b>	<b>290</b>	<b>294</b>	<b>293</b>																									
																												
		<b>Investissements réalisés</b>																										
<b>Exploitant :</b>  <b>Raison sociale :</b> SA GRDF  <b>Forme juridique :</b> SA  <b>Adresse :</b> 10, via duc Kennedy 54007 NANCY CEDEX  <b>Capital :</b> 1 800 745 012 €  <b>Société dédiée :</b> NON  <b>Société Mère :</b> -		<b>Km canalisations</b>																										
		<table border="1"> <tbody> <tr> <td>2020</td> <td>11,71</td> </tr> <tr> <td>2021</td> <td>12,00</td> </tr> <tr> <td>2022</td> <td>11,00</td> </tr> </tbody> </table>	2020	11,71	2021	12,00	2022	11,00																				
2020	11,71																											
2021	12,00																											
2022	11,00																											


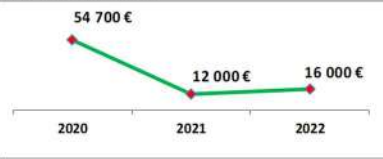
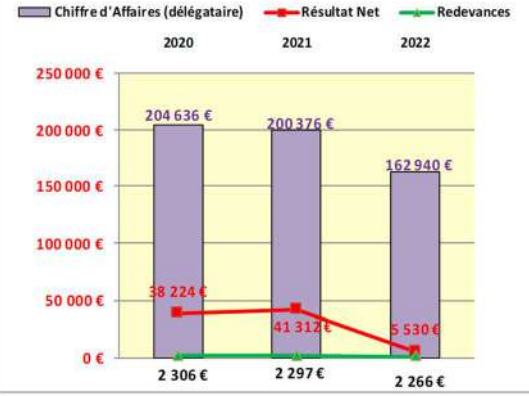
		<h3>Tableau de bord - Délégations de Service Public</h3>																									
<b>Service :</b> Direction Organisation, Méthodes, Contrôle de Gestion, Evaluation  <b>Année :</b> 2022  <b>Service gestionnaire :</b> Direction du Cycle de l'Eau et de l'Energie		<b>Code délégation :</b> GRDF-LAQUENEXY	<b>Date :</b> 14 octobre 2023  <b>Politique publique :</b> Améliorer la qualité de vie  <b>Domaine d'activité :</b> Energie																								
		<h2>Réseau de gaz GRDF LAQUENEXY</h2>																									
<b>Etablissement</b>  <b>Situé à :</b> Allée Philippe Lebon, 57950 Montigny-Lès-Metz  <b>Nature du contrat :</b> Concession  <b>Signé le :</b> 01/12/2013  <b>Avec effet au :</b> 01/12/2013  <b>Échéance :</b> 30/11/2043  <b>Durée :</b> 30 ans		<b>INDICATEURS</b>  <b>◆ Activité</b>																									
		<b>Éléments Financiers (En euros)</b>																									
		<table border="1"> <thead> <tr> <th></th> <th>2020</th> <th>2021</th> <th>2022</th> </tr> </thead> <tbody> <tr> <td><b>Chiffre d'Affaires (délégataire)</b></td> <td>102 251 €</td> <td>112 808 €</td> <td>93 150 €</td> </tr> <tr> <td><b>Résultat Net</b></td> <td>-28 661 €</td> <td>-9 778 €</td> <td>-35 850 €</td> </tr> <tr> <td><b>Redevances</b></td> <td>1 913 €</td> <td>1 952 €</td> <td>1 940 €</td> </tr> <tr> <td><b>Investissements réalisés</b></td> <td>36 900 €</td> <td>20 000 €</td> <td>17 000 €</td> </tr> <tr> <td><b>Nb clients</b></td> <td>355</td> <td>359</td> <td>362</td> </tr> </tbody> </table>			2020	2021	2022	<b>Chiffre d'Affaires (délégataire)</b>	102 251 €	112 808 €	93 150 €	<b>Résultat Net</b>	-28 661 €	-9 778 €	-35 850 €	<b>Redevances</b>	1 913 €	1 952 €	1 940 €	<b>Investissements réalisés</b>	36 900 €	20 000 €	17 000 €	<b>Nb clients</b>	355	359	362
	2020	2021	2022																								
<b>Chiffre d'Affaires (délégataire)</b>	102 251 €	112 808 €	93 150 €																								
<b>Résultat Net</b>	-28 661 €	-9 778 €	-35 850 €																								
<b>Redevances</b>	1 913 €	1 952 €	1 940 €																								
<b>Investissements réalisés</b>	36 900 €	20 000 €	17 000 €																								
<b>Nb clients</b>	355	359	362																								
		<table border="1"> <thead> <tr> <th>Nb clients</th> <th>2020</th> <th>2021</th> <th>2022</th> </tr> </thead> <tbody> <tr> <td></td> <td>355</td> <td>359</td> <td>362</td> </tr> </tbody> </table>		Nb clients	2020	2021	2022		355	359	362																
Nb clients	2020	2021	2022																								
	355	359	362																								
		<table border="1"> <thead> <tr> <th>Investissements réalisés</th> <th>2020</th> <th>2021</th> <th>2022</th> </tr> </thead> <tbody> <tr> <td></td> <td>36 900 €</td> <td>20 000 €</td> <td>17 000 €</td> </tr> </tbody> </table>		Investissements réalisés	2020	2021	2022		36 900 €	20 000 €	17 000 €																
Investissements réalisés	2020	2021	2022																								
	36 900 €	20 000 €	17 000 €																								
		<table border="1"> <thead> <tr> <th>Km canalisations</th> <th>2020</th> <th>2021</th> <th>2022</th> </tr> </thead> <tbody> <tr> <td></td> <td>12,11</td> <td>12,00</td> <td>12,00</td> </tr> </tbody> </table>		Km canalisations	2020	2021	2022		12,11	12,00	12,00																
Km canalisations	2020	2021	2022																								
	12,11	12,00	12,00																								
<b>Exploitant :</b>  <b>Raison sociale :</b> SA GRDF  <b>Forme juridique :</b> SA  <b>Adresse :</b> 10, viaduc Kennedy 54007 NANCY CEDEX  <b>Capital :</b> 1 800 745 013 €  <b>Société dédiée :</b> NON  <b>Société Mère :</b> -																											

		<h3>Tableau de bord - Délégations de Service Public</h3>																									
<b>Service :</b> Direction Organisation, Méthodes, Contrôle de Gestion, Evaluation  <b>Année :</b> 2022  <b>Service gestionnaire :</b> Direction du Cycle de l'Eau et de l'Energie		<b>Code délégation :</b> GRDF-LE BAN	<b>Date :</b> 14 octobre 2023																								
		<b>Réseau de gaz GRDF LE BAN-SAINT-MARTIN</b>																									
		<b>Politique publique :</b> Améliorer la qualité de vie  <b>Domaine d'activité :</b> Energie																									
<b>Etablissement</b>  <b>Situé à :</b> Allée Philippe Lebon, 57950 Montigny-Lès-Metz  <b>Nature du contrat :</b> Concession  <b>Signé le :</b> 14/04/1999  <b>Avec effet au :</b> 14/04/1999  <b>Échéance :</b> 13/04/2029  <b>Durée :</b> 30 ans		<b>INDICATEURS</b>  <b>↓ Activité</b>																									
		<b>Éléments Financiers (En euros)</b>																									
		<table border="1"> <thead> <tr> <th></th> <th>2020</th> <th>2021</th> <th>2022</th> </tr> </thead> <tbody> <tr> <td><b>Chiffre d'Affaires (dégagataire)</b></td> <td>544 574 €</td> <td>576 749 €</td> <td>492 630 €</td> </tr> <tr> <td><b>Résultat Net</b></td> <td>66 771 €</td> <td>145 428 €</td> <td>14 650 €</td> </tr> <tr> <td><b>Redevances</b></td> <td>3 262 €</td> <td>3 324 €</td> <td>3 350 €</td> </tr> <tr> <td><b>Investissements réalisés</b></td> <td>40 300 €</td> <td>72 000 €</td> <td>210 000 €</td> </tr> <tr> <td><b>Nb clients</b></td> <td>1 858</td> <td>1 843</td> <td>1 861</td> </tr> </tbody> </table>			2020	2021	2022	<b>Chiffre d'Affaires (dégagataire)</b>	544 574 €	576 749 €	492 630 €	<b>Résultat Net</b>	66 771 €	145 428 €	14 650 €	<b>Redevances</b>	3 262 €	3 324 €	3 350 €	<b>Investissements réalisés</b>	40 300 €	72 000 €	210 000 €	<b>Nb clients</b>	1 858	1 843	1 861
	2020	2021	2022																								
<b>Chiffre d'Affaires (dégagataire)</b>	544 574 €	576 749 €	492 630 €																								
<b>Résultat Net</b>	66 771 €	145 428 €	14 650 €																								
<b>Redevances</b>	3 262 €	3 324 €	3 350 €																								
<b>Investissements réalisés</b>	40 300 €	72 000 €	210 000 €																								
<b>Nb clients</b>	1 858	1 843	1 861																								
		<table border="1"> <thead> <tr> <th>Nb clients</th> <th>2020</th> <th>2021</th> <th>2022</th> </tr> </thead> <tbody> <tr> <td></td> <td>1 858</td> <td>1 843</td> <td>1 861</td> </tr> </tbody> </table>		Nb clients	2020	2021	2022		1 858	1 843	1 861																
Nb clients	2020	2021	2022																								
	1 858	1 843	1 861																								
		<table border="1"> <thead> <tr> <th>Investissements réalisés</th> <th>2020</th> <th>2021</th> <th>2022</th> </tr> </thead> <tbody> <tr> <td></td> <td>40 300 €</td> <td>72 000 €</td> <td>210 000 €</td> </tr> </tbody> </table>		Investissements réalisés	2020	2021	2022		40 300 €	72 000 €	210 000 €																
Investissements réalisés	2020	2021	2022																								
	40 300 €	72 000 €	210 000 €																								
		<table border="1"> <thead> <tr> <th>Km canalisations</th> <th>2020</th> <th>2021</th> <th>2022</th> </tr> </thead> <tbody> <tr> <td></td> <td>15,51</td> <td>16,00</td> <td>15,00</td> </tr> </tbody> </table>		Km canalisations	2020	2021	2022		15,51	16,00	15,00																
Km canalisations	2020	2021	2022																								
	15,51	16,00	15,00																								
<b>Exploitant :</b>  <b>Raison sociale :</b> SA GRDF  <b>Forme juridique :</b> SA  <b>Adresse :</b> 10, viaduc Kennedy 54007 NANCY CEDEX  <b>Capital :</b> 1 800 745 014 €  <b>Société dédiée :</b> NON  <b>Société Mère :</b> -		<table border="1"> <thead> <tr> <th>Chiffre d'Affaires (dégagataire)</th> <th>Résultat Net</th> <th>Redevances</th> </tr> </thead> <tbody> <tr> <td>544 574 €</td> <td>66 771 €</td> <td>3 262 €</td> </tr> <tr> <td>576 749 €</td> <td>145 428 €</td> <td>3 324 €</td> </tr> <tr> <td>492 630 €</td> <td>14 650 €</td> <td>3 350 €</td> </tr> </tbody> </table>		Chiffre d'Affaires (dégagataire)	Résultat Net	Redevances	544 574 €	66 771 €	3 262 €	576 749 €	145 428 €	3 324 €	492 630 €	14 650 €	3 350 €												
Chiffre d'Affaires (dégagataire)	Résultat Net	Redevances																									
544 574 €	66 771 €	3 262 €																									
576 749 €	145 428 €	3 324 €																									
492 630 €	14 650 €	3 350 €																									



		<h3>Tableau de bord - Délégations de Service Public</h3>																									
<b>Service :</b> Direction Organisation, Méthodes, Contrôle de Gestion, Evaluation  <b>Année :</b> 2022  <b>Service gestionnaire :</b> Direction du Cycle de l'Eau et de l'Energie		<b>Code délégation :</b> GRDF-LESSY	<b>Date :</b> 14 octobre 2023  <b>Politique publique :</b> Améliorer la qualité de vie  <b>Domaine d'activité :</b> Energie																								
		<h2>Réseau de gaz GRDF LESSY</h2>																									
<b>Etablissement</b>  <b>Situé à :</b> Allée Philippe Lebon, 57950 Montigny-Lès-Metz  <b>Nature du contrat :</b> Concession  <b>Signé le :</b> 05/04/1991  <b>Avec effet au :</b> 05/04/1991  <b>Échéance :</b> 04/04/2021  <b>Durée :</b> 30 ans		<b>INDICATEURS</b>  <b>↓ Activité</b>																									
		<b>Éléments Financiers (En euros)</b>																									
		<table border="1"> <thead> <tr> <th></th> <th>2020</th> <th>2021</th> <th>2022</th> </tr> </thead> <tbody> <tr> <td><b>Chiffre d'Affaires (délégataire)</b></td> <td>104 646 €</td> <td>111 864 €</td> <td>91 049 €</td> </tr> <tr> <td><b>Résultat Net</b></td> <td>15 470 €</td> <td>25 856 €</td> <td>9 953 €</td> </tr> <tr> <td><b>Redevances</b></td> <td>1 224 €</td> <td>1 227 €</td> <td>1 223 €</td> </tr> <tr> <td><b>Investissements réalisés</b></td> <td>23 100 €</td> <td>9 310 €</td> <td>9 533 €</td> </tr> <tr> <td><b>Nb clients</b></td> <td>301</td> <td>310</td> <td>308</td> </tr> </tbody> </table>			2020	2021	2022	<b>Chiffre d'Affaires (délégataire)</b>	104 646 €	111 864 €	91 049 €	<b>Résultat Net</b>	15 470 €	25 856 €	9 953 €	<b>Redevances</b>	1 224 €	1 227 €	1 223 €	<b>Investissements réalisés</b>	23 100 €	9 310 €	9 533 €	<b>Nb clients</b>	301	310	308
	2020	2021	2022																								
<b>Chiffre d'Affaires (délégataire)</b>	104 646 €	111 864 €	91 049 €																								
<b>Résultat Net</b>	15 470 €	25 856 €	9 953 €																								
<b>Redevances</b>	1 224 €	1 227 €	1 223 €																								
<b>Investissements réalisés</b>	23 100 €	9 310 €	9 533 €																								
<b>Nb clients</b>	301	310	308																								
		<table border="1"> <thead> <tr> <th>Nb clients</th> <th>2020</th> <th>2021</th> <th>2022</th> </tr> </thead> <tbody> <tr> <td></td> <td>301</td> <td>310</td> <td>308</td> </tr> </tbody> </table>		Nb clients	2020	2021	2022		301	310	308																
Nb clients	2020	2021	2022																								
	301	310	308																								
		<table border="1"> <thead> <tr> <th>Investissements réalisés</th> <th>2020</th> <th>2021</th> <th>2022</th> </tr> </thead> <tbody> <tr> <td></td> <td>23 100 €</td> <td>9 310 €</td> <td>9 533 €</td> </tr> </tbody> </table>		Investissements réalisés	2020	2021	2022		23 100 €	9 310 €	9 533 €																
Investissements réalisés	2020	2021	2022																								
	23 100 €	9 310 €	9 533 €																								
		<table border="1"> <thead> <tr> <th>Km canalisations</th> <th>2020</th> <th>2021</th> <th>2022</th> </tr> </thead> <tbody> <tr> <td></td> <td>5,30</td> <td>5,30</td> <td>5,30</td> </tr> </tbody> </table>		Km canalisations	2020	2021	2022		5,30	5,30	5,30																
Km canalisations	2020	2021	2022																								
	5,30	5,30	5,30																								
<b>Exploitant :</b>  <b>Raison sociale :</b> SA GRDF  <b>Forme juridique :</b> SA  <b>Adresse :</b> 10, viaduc Kennedy 54007 NANCY CEDEX  <b>Capital :</b> 1 800 745 015 €  <b>Société dédiée :</b> NON  <b>Société Mère :</b> -																											


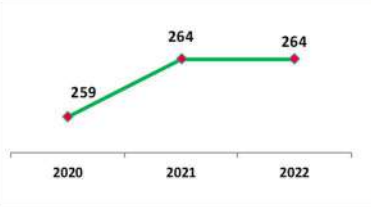
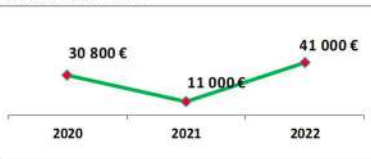
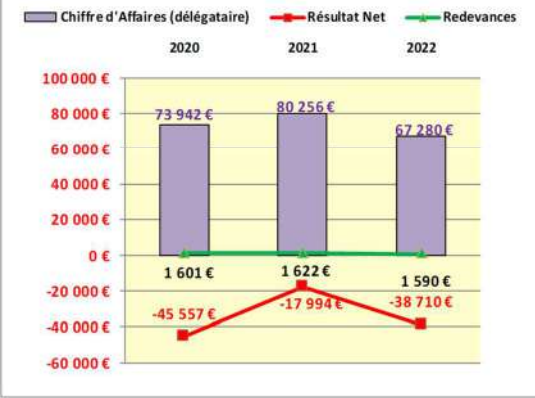



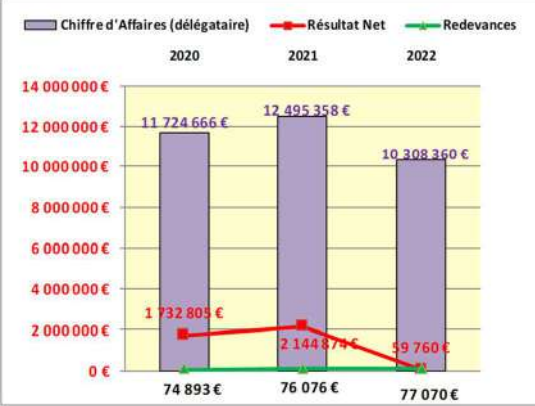
		<h3>Tableau de bord - Délégations de Service Public</h3>																									
<b>Service :</b> Direction Organisation, Méthodes, Contrôle de Gestion, Evaluation  <b>Année :</b> 2022  <b>Service gestionnaire :</b> Direction du Cycle de l'Eau et de l'Energie		<b>Code délégation :</b> GRDF-LONGEVILLE	<b>Date :</b> 14 octobre 2023																								
		<b>Réseau de gaz GRDF LONGEVILLE-LÈS-METZ</b>																									
		<b>Politique publique :</b> Améliorer la qualité de vie  <b>Domaine d'activité :</b> Energie																									
<b>Etablissement</b>  <b>Situé à :</b> Allée Philippe Lebon, 57950 Montigny-Lès-Metz  <b>Nature du contrat :</b> Concession  <b>Signé le :</b> 06/01/1999  <b>Avec effet au :</b> 06/01/1999  <b>Échéance :</b> 05/01/2029  <b>Durée :</b> 30 ans		<b>INDICATEURS</b>  <b>↓ Activité</b>																									
		<b>Éléments Financiers (En euros)</b>																									
		<table border="1"> <thead> <tr> <th></th> <th>2020</th> <th>2021</th> <th>2022</th> </tr> </thead> <tbody> <tr> <td>Chiffre d'Affaires (dégagataire)</td> <td>481 998 €</td> <td>520 549 €</td> <td>432 580 €</td> </tr> <tr> <td>Résultat Net</td> <td>37 298 €</td> <td>91 553 €</td> <td>-36 860 €</td> </tr> <tr> <td>Redevances</td> <td>3 212 €</td> <td>3 248 €</td> <td>3 228 €</td> </tr> <tr> <td>Investissements réalisés</td> <td>83 200 €</td> <td>177 000 €</td> <td>72 000 €</td> </tr> <tr> <td>Nb clients</td> <td>1 635</td> <td>1 643</td> <td>1 641</td> </tr> </tbody> </table>			2020	2021	2022	Chiffre d'Affaires (dégagataire)	481 998 €	520 549 €	432 580 €	Résultat Net	37 298 €	91 553 €	-36 860 €	Redevances	3 212 €	3 248 €	3 228 €	Investissements réalisés	83 200 €	177 000 €	72 000 €	Nb clients	1 635	1 643	1 641
	2020	2021	2022																								
Chiffre d'Affaires (dégagataire)	481 998 €	520 549 €	432 580 €																								
Résultat Net	37 298 €	91 553 €	-36 860 €																								
Redevances	3 212 €	3 248 €	3 228 €																								
Investissements réalisés	83 200 €	177 000 €	72 000 €																								
Nb clients	1 635	1 643	1 641																								
		<table border="1"> <thead> <tr> <th colspan="2">Nb clients</th> </tr> </thead> <tbody> <tr> <td>2020</td> <td>1 635</td> </tr> <tr> <td>2021</td> <td>1 643</td> </tr> <tr> <td>2022</td> <td>1 641</td> </tr> </tbody> </table>		Nb clients		2020	1 635	2021	1 643	2022	1 641																
Nb clients																											
2020	1 635																										
2021	1 643																										
2022	1 641																										
		<table border="1"> <thead> <tr> <th colspan="2">Investissements réalisés</th> </tr> </thead> <tbody> <tr> <td>2020</td> <td>83 200 €</td> </tr> <tr> <td>2021</td> <td>177 000 €</td> </tr> <tr> <td>2022</td> <td>72 000 €</td> </tr> </tbody> </table>		Investissements réalisés		2020	83 200 €	2021	177 000 €	2022	72 000 €																
Investissements réalisés																											
2020	83 200 €																										
2021	177 000 €																										
2022	72 000 €																										
		<table border="1"> <thead> <tr> <th colspan="2">Km canalisations</th> </tr> </thead> <tbody> <tr> <td>2020</td> <td>16,46</td> </tr> <tr> <td>2021</td> <td>17,00</td> </tr> <tr> <td>2022</td> <td>16,00</td> </tr> </tbody> </table>		Km canalisations		2020	16,46	2021	17,00	2022	16,00																
Km canalisations																											
2020	16,46																										
2021	17,00																										
2022	16,00																										
<b>Exploitant :</b>  <b>Raison sociale :</b> SA GRDF  <b>Forme juridique :</b> SA  <b>Adresse :</b> 10, viaduc Kennedy S4007 NANCY CEDEX  <b>Capital :</b> 1 800 745 016 €  <b>Société dédiée :</b> NON  <b>Société Mère :</b> -		<table border="1"> <thead> <tr> <th colspan="2">Chiffre d'Affaires (dégagataire)</th> </tr> </thead> <tbody> <tr> <td>2020</td> <td>481 998 €</td> </tr> <tr> <td>2021</td> <td>520 549 €</td> </tr> <tr> <td>2022</td> <td>432 580 €</td> </tr> </tbody> </table>		Chiffre d'Affaires (dégagataire)		2020	481 998 €	2021	520 549 €	2022	432 580 €																
Chiffre d'Affaires (dégagataire)																											
2020	481 998 €																										
2021	520 549 €																										
2022	432 580 €																										
		<table border="1"> <thead> <tr> <th colspan="2">Résultat Net</th> </tr> </thead> <tbody> <tr> <td>2020</td> <td>37 298 €</td> </tr> <tr> <td>2021</td> <td>91 553 €</td> </tr> <tr> <td>2022</td> <td>-36 860 €</td> </tr> </tbody> </table>		Résultat Net		2020	37 298 €	2021	91 553 €	2022	-36 860 €																
Résultat Net																											
2020	37 298 €																										
2021	91 553 €																										
2022	-36 860 €																										
		<table border="1"> <thead> <tr> <th colspan="2">Redevances</th> </tr> </thead> <tbody> <tr> <td>2020</td> <td>3 212 €</td> </tr> <tr> <td>2021</td> <td>3 248 €</td> </tr> <tr> <td>2022</td> <td>3 228 €</td> </tr> </tbody> </table>		Redevances		2020	3 212 €	2021	3 248 €	2022	3 228 €																
Redevances																											
2020	3 212 €																										
2021	3 248 €																										
2022	3 228 €																										


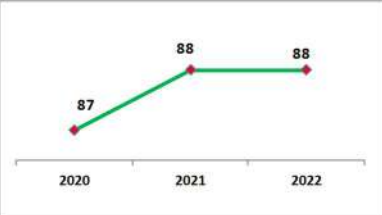
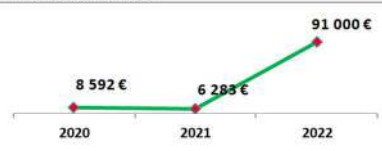
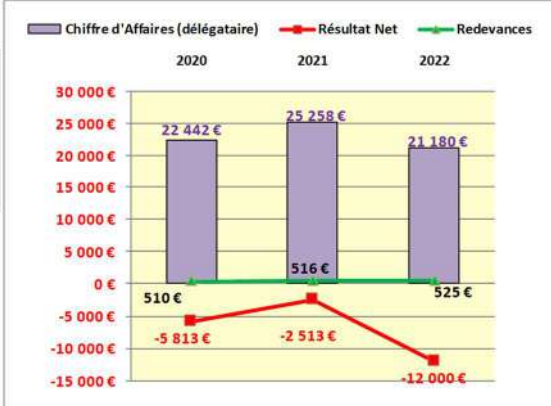
		<h3>Tableau de bord - Délégations de Service Public</h3>																									
<b>Service :</b> Direction Organisation, Méthodes, Contrôle de Gestion, Evaluation  <b>Année :</b> 2022  <b>Service gestionnaire :</b> Direction du Cycle de l'Eau et de l'Energie		<b>Code délégation :</b> GRDF-LORRY	<b>Date :</b> 14 octobre 2023  <b>Politique publique :</b> Améliorer la qualité de vie  <b>Domaine d'activité :</b> Energie																								
		<b>Réseau de gaz GRDF LORRY -LÈS-METZ</b>																									
<b>Etablissement</b>  <b>Situé à :</b> Allée Philippe Lebon, 57950 Montigny-Lès-Metz  <b>Nature du contrat :</b> Concession  <b>Signé le :</b> 01/06/2013  <b>Avec effet au :</b> 01/06/2013  <b>Échéance :</b> 31/05/2043  <b>Durée :</b> 30 ans		<b>INDICATEURS</b>  <b>↓ Activité</b>																									
		<b>Éléments Financiers (En euros)</b>																									
		<table border="1"> <thead> <tr> <th></th> <th>2020</th> <th>2021</th> <th>2022</th> </tr> </thead> <tbody> <tr> <td>Chiffre d'Affaires (délégataire)</td> <td>204 636 €</td> <td>200 376 €</td> <td>162 940 €</td> </tr> <tr> <td>Résultat Net</td> <td>38 224 €</td> <td>41 312 €</td> <td>5 530 €</td> </tr> <tr> <td>Redevances</td> <td>2 306 €</td> <td>2 297 €</td> <td>2 266 €</td> </tr> <tr> <td>Investissements réalisés</td> <td>54 700 €</td> <td>12 000 €</td> <td>16 000 €</td> </tr> <tr> <td>Nb clients</td> <td>538</td> <td>543</td> <td>542</td> </tr> </tbody> </table>			2020	2021	2022	Chiffre d'Affaires (délégataire)	204 636 €	200 376 €	162 940 €	Résultat Net	38 224 €	41 312 €	5 530 €	Redevances	2 306 €	2 297 €	2 266 €	Investissements réalisés	54 700 €	12 000 €	16 000 €	Nb clients	538	543	542
	2020	2021	2022																								
Chiffre d'Affaires (délégataire)	204 636 €	200 376 €	162 940 €																								
Résultat Net	38 224 €	41 312 €	5 530 €																								
Redevances	2 306 €	2 297 €	2 266 €																								
Investissements réalisés	54 700 €	12 000 €	16 000 €																								
Nb clients	538	543	542																								
		<table border="1"> <thead> <tr> <th>INDICATEURS</th> <th>2020</th> <th>2021</th> <th>2022</th> </tr> </thead> <tbody> <tr> <td>Nb clients</td> <td>538</td> <td>543</td> <td>542</td> </tr> </tbody> </table>		INDICATEURS	2020	2021	2022	Nb clients	538	543	542																
INDICATEURS	2020	2021	2022																								
Nb clients	538	543	542																								
<b>Exploitant :</b>  <b>Raison sociale :</b> SA GRDF  <b>Forme juridique :</b> SA  <b>Adresse :</b> 10, viaduc Kennedy 54007 NANCY CEDEX  <b>Capital :</b> 1 800 745 017 €  <b>Société dédiée :</b> NON  <b>Société Mère :</b> -		<b>Investissements réalisés</b>  																									
		<b>Km canalisations</b>  <table border="1"> <tbody> <tr> <td>2020</td> <td>12,98</td> </tr> <tr> <td>2021</td> <td>13,00</td> </tr> <tr> <td>2022</td> <td>12,00</td> </tr> </tbody> </table>		2020	12,98	2021	13,00	2022	12,00																		
2020	12,98																										
2021	13,00																										
2022	12,00																										
																											





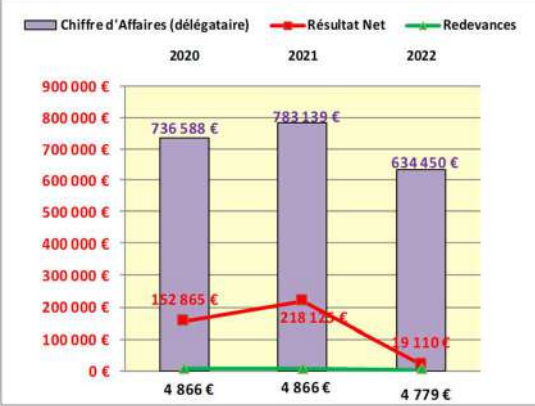
		<h3>Tableau de bord - Délégations de Service Public</h3>																									
<b>Service :</b> Direction Organisation, Méthodes, Contrôle de Gestion, Evaluation  <b>Année :</b> 2022  <b>Service gestionnaire :</b> Direction du Cycle de l'Eau et de l'Energie		<b>Code délégation :</b> GRDF-MARLY	<b>Date :</b> 14 octobre 2023  <b>Politique publique :</b> Améliorer la qualité de vie  <b>Domaine d'activité :</b> Energie																								
		<h2>Réseau de gaz GRDF MARLY</h2>																									
<b>Etablissement</b>  <b>Situé à :</b> Allée Philippe Lebon, 57950 Montigny-Lès-Metz  <b>Nature du contrat :</b> Concession  <b>Signé le :</b> 27/11/1998  <b>Avec effet au :</b> 27/11/1998  <b>Échéance :</b> 26/11/2028  <b>Durée :</b> 30 ans		<b>INDICATEURS</b>  <b>↓ Activité</b>																									
		<b>Éléments Financiers (En euros)</b>																									
		<table border="1"> <thead> <tr> <th></th> <th>2020</th> <th>2021</th> <th>2022</th> </tr> </thead> <tbody> <tr> <td>Chiffre d'Affaires (délégataire)</td> <td>1 275 240 €</td> <td>1 384 831 €</td> <td>1 147 540 €</td> </tr> <tr> <td>Résultat Net</td> <td>387 730 €</td> <td>487 836 €</td> <td>195 250 €</td> </tr> <tr> <td>Redevances</td> <td>10 274 €</td> <td>10 892 €</td> <td>11 042 €</td> </tr> <tr> <td>Investissements réalisés</td> <td>561 600 €</td> <td>207 000 €</td> <td>288 000 €</td> </tr> <tr> <td>Nb clients</td> <td>3 582</td> <td>3 573</td> <td>3 630</td> </tr> </tbody> </table>			2020	2021	2022	Chiffre d'Affaires (délégataire)	1 275 240 €	1 384 831 €	1 147 540 €	Résultat Net	387 730 €	487 836 €	195 250 €	Redevances	10 274 €	10 892 €	11 042 €	Investissements réalisés	561 600 €	207 000 €	288 000 €	Nb clients	3 582	3 573	3 630
	2020	2021	2022																								
Chiffre d'Affaires (délégataire)	1 275 240 €	1 384 831 €	1 147 540 €																								
Résultat Net	387 730 €	487 836 €	195 250 €																								
Redevances	10 274 €	10 892 €	11 042 €																								
Investissements réalisés	561 600 €	207 000 €	288 000 €																								
Nb clients	3 582	3 573	3 630																								
		<table border="1"> <thead> <tr> <th>Nb clients</th> <th>2020</th> <th>2021</th> <th>2022</th> </tr> </thead> <tbody> <tr> <td></td> <td>3 582</td> <td>3 573</td> <td>3 630</td> </tr> </tbody> </table>		Nb clients	2020	2021	2022		3 582	3 573	3 630																
Nb clients	2020	2021	2022																								
	3 582	3 573	3 630																								
		<table border="1"> <thead> <tr> <th>Investissements réalisés</th> <th>2020</th> <th>2021</th> <th>2022</th> </tr> </thead> <tbody> <tr> <td></td> <td>561 600 €</td> <td>207 000 €</td> <td>288 000 €</td> </tr> </tbody> </table>		Investissements réalisés	2020	2021	2022		561 600 €	207 000 €	288 000 €																
Investissements réalisés	2020	2021	2022																								
	561 600 €	207 000 €	288 000 €																								
		<table border="1"> <thead> <tr> <th>Km canalisations</th> <th>2020</th> <th>2021</th> <th>2022</th> </tr> </thead> <tbody> <tr> <td></td> <td>72,63</td> <td>74,00</td> <td>75,00</td> </tr> </tbody> </table>		Km canalisations	2020	2021	2022		72,63	74,00	75,00																
Km canalisations	2020	2021	2022																								
	72,63	74,00	75,00																								
<b>Exploitant :</b>  <b>Raison sociale :</b> SA GRDF  <b>Forme juridique :</b> SA  <b>Adresse :</b> 10, viaduc Kennedy 54007 NANCY CEDEX  <b>Capital :</b> 1 800 745 018 €  <b>Société dédiée :</b> NON  <b>Société Mère :</b> -																											

		<h3>Tableau de bord - Délégations de Service Public</h3>																									
<b>Service :</b> Direction Organisation, Méthodes, Contrôle de Gestion, Evaluation  <b>Année :</b> 2022  <b>Service gestionnaire :</b> Direction du Cycle de l'Eau et de l'Energie		<b>Code délégation :</b> GRDF-MÉCLEUVES  <b>Réseau de gaz GRDF MÉCLEUVES</b>	<b>Date :</b> 14 octobre 2023  <b>Politique publique :</b> Améliorer la qualité de vie  <b>Domaine d'activité :</b> Energie																								
<b>Etablissement</b>  <b>Situé à :</b> Allée Philippe Lebon, 57950 Montigny-Lès-Metz  <b>Nature du contrat :</b> Concession  <b>Signé le :</b> 27/02/2001  <b>Avec effet au :</b> 27/02/2001  <b>Échéance :</b> 26/02/2031  <b>Durée :</b> 30 ans		<h4>INDICATEURS</h4> <p>↓ <b>Activité</b></p> <p style="text-align: center;"><b>Éléments Financiers (En euros)</b></p> <table border="1"> <thead> <tr> <th></th> <th>2020</th> <th>2021</th> <th>2022</th> </tr> </thead> <tbody> <tr> <td>Chiffre d'Affaires (dégagataire)</td> <td>73 942 €</td> <td>80 256 €</td> <td>67 280 €</td> </tr> <tr> <td>Résultat Net</td> <td>-45 557 €</td> <td>-17 994 €</td> <td>-38 710 €</td> </tr> <tr> <td>Redevances</td> <td>1 601 €</td> <td>1 622 €</td> <td>1 590 €</td> </tr> <tr> <td>Investissements réalisés</td> <td>30 800 €</td> <td>11 000 €</td> <td>41 000 €</td> </tr> <tr> <td>Nb clients</td> <td>259</td> <td>264</td> <td>264</td> </tr> </tbody> </table>			2020	2021	2022	Chiffre d'Affaires (dégagataire)	73 942 €	80 256 €	67 280 €	Résultat Net	-45 557 €	-17 994 €	-38 710 €	Redevances	1 601 €	1 622 €	1 590 €	Investissements réalisés	30 800 €	11 000 €	41 000 €	Nb clients	259	264	264
	2020	2021	2022																								
Chiffre d'Affaires (dégagataire)	73 942 €	80 256 €	67 280 €																								
Résultat Net	-45 557 €	-17 994 €	-38 710 €																								
Redevances	1 601 €	1 622 €	1 590 €																								
Investissements réalisés	30 800 €	11 000 €	41 000 €																								
Nb clients	259	264	264																								
<b>Exploitant :</b>  <b>Raison sociale :</b> SA GRDF  <b>Forme juridique :</b> SA  <b>Adresse :</b> 10, viaduc Kennedy S4007 NANCY CEDEX  <b>Capital :</b> 1 800 745 019 €  <b>Société dédiée :</b> NON  <b>Société Mère :</b> -		<b>Nb clients</b>  	<b>Investissements réalisés</b>  																								
		<b>Km canalisations</b> <table border="1"> <tbody> <tr> <td>2020</td> <td>11,07</td> </tr> <tr> <td>2021</td> <td>11,00</td> </tr> <tr> <td>2022</td> <td>11,00</td> </tr> </tbody> </table>	2020	11,07	2021	11,00	2022	11,00																			
2020	11,07																										
2021	11,00																										
2022	11,00																										


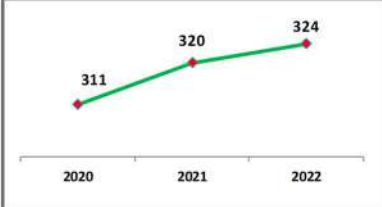


		<h3>Tableau de bord - Délégations de Service Public</h3>																									
<b>Service :</b> Direction Organisation, Méthodes, Contrôle de Gestion, Evaluation  <b>Année :</b> 2022  <b>Service gestionnaire :</b> Direction du Cycle de l'Eau et de l'Energie		<b>Code délégation :</b> GRDF-METZ	<b>Date :</b> 14 octobre 2023  <b>Politique publique :</b> Améliorer la qualité de vie  <b>Domaine d'activité :</b> Energie																								
		<h2>Réseau de gaz GRDF METZ</h2>																									
<b>Etablissement</b>  <b>Situé à :</b> Allée Philippe Lebon, 57950 Montigny-Lès-Metz  <b>Nature du contrat :</b> Concession  <b>Signé le :</b> 24/04/2002  <b>Avec effet au :</b> 24/04/2002  <b>Échéance :</b> 24/04/2032  <b>Durée :</b> 30 ans		<b>INDICATEURS</b>  <b>↓ Activité</b>																									
		<b>Éléments Financiers (En euros)</b>																									
		<table border="1"> <thead> <tr> <th></th> <th>2020</th> <th>2021</th> <th>2022</th> </tr> </thead> <tbody> <tr> <td><b>Chiffre d'Affaires (dégagataire)</b></td> <td>11 724 666 €</td> <td>12 495 358 €</td> <td>10 308 360 €</td> </tr> <tr> <td><b>Résultat Net</b></td> <td>1 732 805 €</td> <td>2 144 874 €</td> <td>59 760 €</td> </tr> <tr> <td><b>Redevances</b></td> <td>74 893 €</td> <td>76 076 €</td> <td>77 070 €</td> </tr> <tr> <td><b>Investissements réalisés</b></td> <td>1600 000 €</td> <td>3304 000 €</td> <td>2106 000 €</td> </tr> <tr> <td><b>Nb clients</b></td> <td>40 340</td> <td>40 082</td> <td>39 633</td> </tr> </tbody> </table>			2020	2021	2022	<b>Chiffre d'Affaires (dégagataire)</b>	11 724 666 €	12 495 358 €	10 308 360 €	<b>Résultat Net</b>	1 732 805 €	2 144 874 €	59 760 €	<b>Redevances</b>	74 893 €	76 076 €	77 070 €	<b>Investissements réalisés</b>	1600 000 €	3304 000 €	2106 000 €	<b>Nb clients</b>	40 340	40 082	39 633
	2020	2021	2022																								
<b>Chiffre d'Affaires (dégagataire)</b>	11 724 666 €	12 495 358 €	10 308 360 €																								
<b>Résultat Net</b>	1 732 805 €	2 144 874 €	59 760 €																								
<b>Redevances</b>	74 893 €	76 076 €	77 070 €																								
<b>Investissements réalisés</b>	1600 000 €	3304 000 €	2106 000 €																								
<b>Nb clients</b>	40 340	40 082	39 633																								
		<table border="1"> <thead> <tr> <th></th> <th>2020</th> <th>2021</th> <th>2022</th> </tr> </thead> <tbody> <tr> <td><b>Investissements réalisés</b></td> <td>1600 000 €</td> <td>3304 000 €</td> <td>2106 000 €</td> </tr> </tbody> </table>			2020	2021	2022	<b>Investissements réalisés</b>	1600 000 €	3304 000 €	2106 000 €																
	2020	2021	2022																								
<b>Investissements réalisés</b>	1600 000 €	3304 000 €	2106 000 €																								
<b>Exploitant :</b>  <b>Raison sociale :</b> SA GRDF  <b>Forme juridique :</b> SA  <b>Adresse :</b> 10, viaduc Kennedy S4007 NANCY CEDEX  <b>Capital :</b> 1 800 745 020 €  <b>Société dédiée :</b> NON  <b>Société Mère :</b> -		<table border="1"> <thead> <tr> <th></th> <th>2020</th> <th>2021</th> <th>2022</th> </tr> </thead> <tbody> <tr> <td><b>Km canalisations</b></td> <td>315,38</td> <td>314,00</td> <td>315,00</td> </tr> </tbody> </table>			2020	2021	2022	<b>Km canalisations</b>	315,38	314,00	315,00																
	2020	2021	2022																								
<b>Km canalisations</b>	315,38	314,00	315,00																								
																											


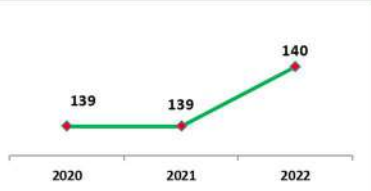
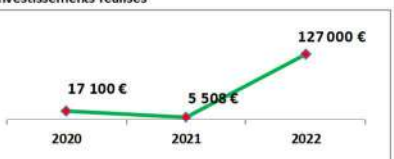
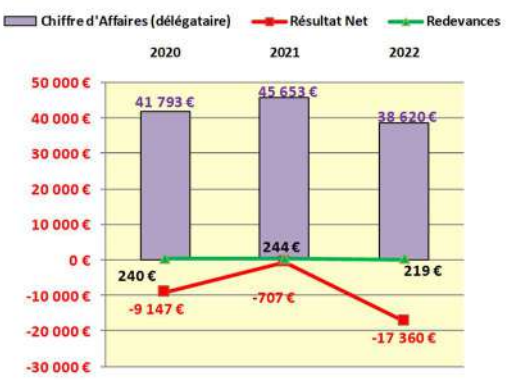
		<h3>Tableau de bord - Délégations de Service Public</h3>																									
<b>Service :</b> Direction Organisation, Méthodes, Contrôle de Gestion, Evaluation  <b>Année :</b> 2022  <b>Service gestionnaire :</b> Direction du Cycle de l'Eau et de l'Energie		<b>Code délégation :</b> GRDF-MEY  <b>Réseau de gaz GRDF MEY</b>	<b>Date :</b> 14 octobre 2023  <b>Politique publique :</b> Améliorer la qualité de vie  <b>Domaine d'activité :</b> Energie																								
<b>Etablissement</b>  <b>Situé à :</b> Allée Philippe Lebon, 57950 Montigny-Lès-Metz  <b>Nature du contrat :</b> Concession  <b>Signé le :</b> 03/08/2005  <b>Avec effet au :</b> 03/08/2005  <b>Échéance :</b> 02/08/2035  <b>Durée :</b> 30 ans		<b>INDICATEURS</b>  <b>◆ Activité</b>  <b>Éléments Financiers (En euros)</b>																									
		<b>Nb clients</b>  	<table border="1"> <thead> <tr> <th></th> <th>2020</th> <th>2021</th> <th>2022</th> </tr> </thead> <tbody> <tr> <td>Chiffre d'Affaires (dégagataire)</td> <td>22 442 €</td> <td>25 258 €</td> <td>21 180 €</td> </tr> <tr> <td>Résultat Net</td> <td>-5 813 €</td> <td>-2 513 €</td> <td>-12 000 €</td> </tr> <tr> <td>Redevances</td> <td>510 €</td> <td>516 €</td> <td>525 €</td> </tr> <tr> <td>Investissements réalisés</td> <td>8 592 €</td> <td>6 283 €</td> <td>91 000 €</td> </tr> <tr> <td><b>Nb clients</b></td> <td><b>87</b></td> <td><b>88</b></td> <td><b>88</b></td> </tr> </tbody> </table>		2020	2021	2022	Chiffre d'Affaires (dégagataire)	22 442 €	25 258 €	21 180 €	Résultat Net	-5 813 €	-2 513 €	-12 000 €	Redevances	510 €	516 €	525 €	Investissements réalisés	8 592 €	6 283 €	91 000 €	<b>Nb clients</b>	<b>87</b>	<b>88</b>	<b>88</b>
	2020	2021	2022																								
Chiffre d'Affaires (dégagataire)	22 442 €	25 258 €	21 180 €																								
Résultat Net	-5 813 €	-2 513 €	-12 000 €																								
Redevances	510 €	516 €	525 €																								
Investissements réalisés	8 592 €	6 283 €	91 000 €																								
<b>Nb clients</b>	<b>87</b>	<b>88</b>	<b>88</b>																								
<b>Exploitant :</b>  <b>Raison sociale :</b> SA GRDF  <b>Forme juridique :</b> SA  <b>Adresse :</b> 10, viaduc Kennedy 54007 NANCY CEDEX  <b>Capital :</b> 1 800 745 021 €  <b>Société dédiée :</b> NON  <b>Société Mère :</b> -		<b>Investissements réalisés</b>  																									
		<b>Km canalisations</b> <table border="1"> <tbody> <tr> <td>2020</td> <td>1,63</td> </tr> <tr> <td>2021</td> <td>1,64</td> </tr> <tr> <td>2022</td> <td>2,13</td> </tr> </tbody> </table>	2020	1,63	2021	1,64	2022	2,13																			
2020	1,63																										
2021	1,64																										
2022	2,13																										

		<h3>Tableau de bord - Délégations de Service Public</h3>																									
<b>Service :</b> Direction Organisation, Méthodes, Contrôle de Gestion, Evaluation  <b>Année :</b> 2022  <b>Service gestionnaire :</b> Direction du Cycle de l'Eau et de l'Energie		<b>Code délégation :</b> GRDF-MONTIGNY	<b>Date :</b> 14 octobre 2023																								
		<b>Réseau de gaz GRDF MONTIGNY-LÈS-METZ</b>																									
		<b>Politique publique :</b> Améliorer la qualité de vie  <b>Domaine d'activité :</b> Energie																									
<b>Etablissement</b>  <b>Situé à :</b> Allée Philippe Lebon, 57950 Montigny-Lès-Metz  <b>Nature du contrat :</b> Concession  <b>Signé le :</b> 30/03/1999  <b>Avec effet au :</b> 30/03/1999  <b>Échéance :</b> 29/03/2024  <b>Durée :</b> 25 ans		<b>INDICATEURS</b>  ↓ <b>Activité</b>																									
		<b>Éléments Financiers (En euros)</b>																									
		<table border="1"> <thead> <tr> <th></th> <th>2020</th> <th>2021</th> <th>2022</th> </tr> </thead> <tbody> <tr> <td>Chiffre d'Affaires (dégagataire)</td> <td>2 718 902 €</td> <td>2 923 956 €</td> <td>2 439 330 €</td> </tr> <tr> <td>Résultat Net</td> <td>488 616 €</td> <td>593 550 €</td> <td>114 670 €</td> </tr> <tr> <td>Redevances</td> <td>13 229 €</td> <td>13 598 €</td> <td>13 729 €</td> </tr> <tr> <td>Investissements réalisés</td> <td>253 900 €</td> <td>590 000 €</td> <td>276 000 €</td> </tr> <tr> <td>Nb clients</td> <td>9 697</td> <td>9 661</td> <td>9 673</td> </tr> </tbody> </table>			2020	2021	2022	Chiffre d'Affaires (dégagataire)	2 718 902 €	2 923 956 €	2 439 330 €	Résultat Net	488 616 €	593 550 €	114 670 €	Redevances	13 229 €	13 598 €	13 729 €	Investissements réalisés	253 900 €	590 000 €	276 000 €	Nb clients	9 697	9 661	9 673
	2020	2021	2022																								
Chiffre d'Affaires (dégagataire)	2 718 902 €	2 923 956 €	2 439 330 €																								
Résultat Net	488 616 €	593 550 €	114 670 €																								
Redevances	13 229 €	13 598 €	13 729 €																								
Investissements réalisés	253 900 €	590 000 €	276 000 €																								
Nb clients	9 697	9 661	9 673																								
		<table border="1"> <thead> <tr> <th>Nb clients</th> <th>2020</th> <th>2021</th> <th>2022</th> </tr> </thead> <tbody> <tr> <td></td> <td>9 697</td> <td>9 661</td> <td>9 673</td> </tr> </tbody> </table>		Nb clients	2020	2021	2022		9 697	9 661	9 673																
Nb clients	2020	2021	2022																								
	9 697	9 661	9 673																								
		<table border="1"> <thead> <tr> <th>Investissements réalisés</th> <th>2020</th> <th>2021</th> <th>2022</th> </tr> </thead> <tbody> <tr> <td></td> <td>253 900 €</td> <td>590 000 €</td> <td>276 000 €</td> </tr> </tbody> </table>		Investissements réalisés	2020	2021	2022		253 900 €	590 000 €	276 000 €																
Investissements réalisés	2020	2021	2022																								
	253 900 €	590 000 €	276 000 €																								
<b>Exploitant :</b>  <b>Raison sociale :</b> SA GRDF  <b>Forme juridique :</b> SA  <b>Adresse :</b> 10, viaduc Kennedy 54007 NANCY CEDEX  <b>Capital :</b> 1 800 745 022 €  <b>Société dédiée :</b> NON  <b>Société Mère :</b> -		<table border="1"> <thead> <tr> <th>Km canalisations</th> <th>2020</th> <th>2021</th> <th>2022</th> </tr> </thead> <tbody> <tr> <td></td> <td>64,33</td> <td>65,00</td> <td>65,00</td> </tr> </tbody> </table>		Km canalisations	2020	2021	2022		64,33	65,00	65,00																
Km canalisations	2020	2021	2022																								
	64,33	65,00	65,00																								
		<table border="1"> <thead> <tr> <th></th> <th>2020</th> <th>2021</th> <th>2022</th> </tr> </thead> <tbody> <tr> <td>Chiffre d'Affaires (dégagataire)</td> <td>2 718 902 €</td> <td>2 923 956 €</td> <td>2 439 330 €</td> </tr> <tr> <td>Résultat Net</td> <td>488 616 €</td> <td>593 550 €</td> <td>114 670 €</td> </tr> <tr> <td>Redevances</td> <td>13 229 €</td> <td>13 598 €</td> <td>13 729 €</td> </tr> </tbody> </table>			2020	2021	2022	Chiffre d'Affaires (dégagataire)	2 718 902 €	2 923 956 €	2 439 330 €	Résultat Net	488 616 €	593 550 €	114 670 €	Redevances	13 229 €	13 598 €	13 729 €								
	2020	2021	2022																								
Chiffre d'Affaires (dégagataire)	2 718 902 €	2 923 956 €	2 439 330 €																								
Résultat Net	488 616 €	593 550 €	114 670 €																								
Redevances	13 229 €	13 598 €	13 729 €																								


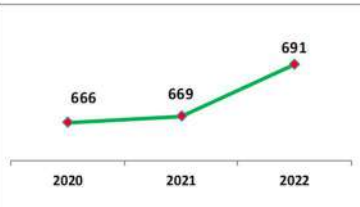


		<h3>Tableau de bord - Délégations de Service Public</h3>																									
<b>Service :</b> Direction Organisation, Méthodes, Contrôle de Gestion, Evaluation  <b>Année :</b> 2022  <b>Service gestionnaire :</b> Direction du Cycle de l'Eau et de l'Energie		<b>Code délégation :</b> GRDF-MOULINS	<b>Date :</b> 14 octobre 2023  <b>Politique publique :</b> Améliorer la qualité de vie  <b>Domaine d'activité :</b> Energie																								
		<h2>Réseau de gaz GRDF MOULINS-LÈS-METZ</h2>																									
<b>Etablissement</b>  <b>Situé à :</b> Allée Philippe Lebon, 57950 Montigny-Lès-Metz  <b>Nature du contrat :</b> Concession  <b>Signé le :</b> 21/09/1998  <b>Avec effet au :</b> 21/09/1998  <b>Échéance :</b> 20/09/2028  <b>Durée :</b> 30 ans		<b>INDICATEURS</b>  <b>↓ Activité</b>																									
		<b>Éléments Financiers (En euros)</b>																									
		<table border="1"> <thead> <tr> <th></th> <th>2020</th> <th>2021</th> <th>2022</th> </tr> </thead> <tbody> <tr> <td>Chiffre d'Affaires (délégataire)</td> <td>736 588 €</td> <td>783 139 €</td> <td>634 450 €</td> </tr> <tr> <td>Résultat Net</td> <td>152 865 €</td> <td>218 125 €</td> <td>19 110 €</td> </tr> <tr> <td>Redevances</td> <td>4 866 €</td> <td>4 866 €</td> <td>4 779 €</td> </tr> <tr> <td>Investissements réalisés</td> <td>95 700 €</td> <td>67 000 €</td> <td>126 000 €</td> </tr> <tr> <td>Nb clients</td> <td>2 318</td> <td>2 316</td> <td>2 385</td> </tr> </tbody> </table>			2020	2021	2022	Chiffre d'Affaires (délégataire)	736 588 €	783 139 €	634 450 €	Résultat Net	152 865 €	218 125 €	19 110 €	Redevances	4 866 €	4 866 €	4 779 €	Investissements réalisés	95 700 €	67 000 €	126 000 €	Nb clients	2 318	2 316	2 385
	2020	2021	2022																								
Chiffre d'Affaires (délégataire)	736 588 €	783 139 €	634 450 €																								
Résultat Net	152 865 €	218 125 €	19 110 €																								
Redevances	4 866 €	4 866 €	4 779 €																								
Investissements réalisés	95 700 €	67 000 €	126 000 €																								
Nb clients	2 318	2 316	2 385																								
		<table border="1"> <thead> <tr> <th>Nb clients</th> <th>2020</th> <th>2021</th> <th>2022</th> </tr> </thead> <tbody> <tr> <td></td> <td>2 318</td> <td>2 316</td> <td>2 385</td> </tr> </tbody> </table>		Nb clients	2020	2021	2022		2 318	2 316	2 385																
Nb clients	2020	2021	2022																								
	2 318	2 316	2 385																								
		<table border="1"> <thead> <tr> <th>Investissements réalisés</th> <th>2020</th> <th>2021</th> <th>2022</th> </tr> </thead> <tbody> <tr> <td></td> <td>95 700 €</td> <td>67 000 €</td> <td>126 000 €</td> </tr> </tbody> </table>		Investissements réalisés	2020	2021	2022		95 700 €	67 000 €	126 000 €																
Investissements réalisés	2020	2021	2022																								
	95 700 €	67 000 €	126 000 €																								
		<table border="1"> <thead> <tr> <th>Km canalisations</th> <th>2020</th> <th>2021</th> <th>2022</th> </tr> </thead> <tbody> <tr> <td></td> <td>32,22</td> <td>32,00</td> <td>32,00</td> </tr> </tbody> </table>		Km canalisations	2020	2021	2022		32,22	32,00	32,00																
Km canalisations	2020	2021	2022																								
	32,22	32,00	32,00																								
<b>Exploitant :</b>  <b>Raison sociale :</b> SA GRDF  <b>Forme juridique :</b> SA  <b>Adresse :</b> 10, viaduc Kennedy 54007 NANCY CEDEX  <b>Capital :</b> 1 800 745 023 €  <b>Société dédiée :</b> NON  <b>Société Mère :</b> -																											


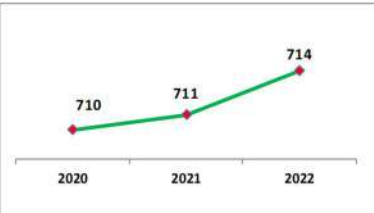

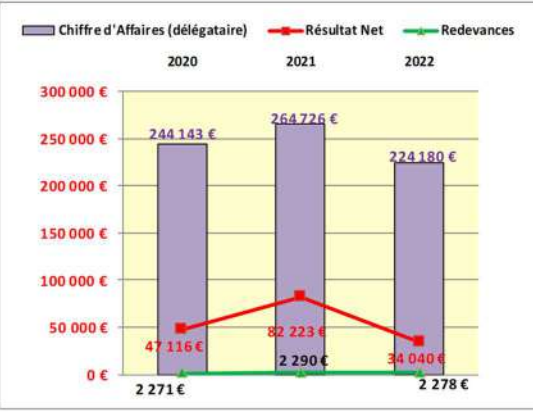



		<h3>Tableau de bord - Délégations de Service Public</h3>																									
<b>Service :</b> Direction Organisation, Méthodes, Contrôle de Gestion, Evaluation  <b>Année :</b> 2022  <b>Service gestionnaire :</b> Direction du Cycle de l'Eau et de l'Energie		<b>Code délégation :</b> GRDF-NOISSEVILLE  <h2>Réseau de gaz GRDF NOISSEVILLE</h2>	<b>Date :</b> 14 octobre 2023  <b>Politique publique :</b> Améliorer la qualité de vie  <b>Domaine d'activité :</b> Energie																								
<b>Etablissement</b>  <b>Situé à :</b> Allée Philippe Lebon, 57950 Montigny-Lès-Metz  <b>Nature du contrat :</b> Concession  <b>Signé le :</b> 15/05/2005  <b>Avec effet au :</b> 15/05/2005  <b>Échéance :</b> 14/05/2035  <b>Durée :</b> 30 ans		<h4>INDICATEURS</h4> <p>◆ <b>Activité</b></p> <p style="text-align: center;"><b>Éléments Financiers (En euros)</b></p> <table border="1"> <thead> <tr> <th></th> <th>2020</th> <th>2021</th> <th>2022</th> </tr> </thead> <tbody> <tr> <td>Chiffre d'Affaires (délégataire)</td> <td>92 084 €</td> <td>103 489 €</td> <td>87 243 €</td> </tr> <tr> <td>Résultat Net</td> <td>-5 765 €</td> <td>3 852 €</td> <td>-13 212 €</td> </tr> <tr> <td>Redevances</td> <td>1 790 €</td> <td>1 534 €</td> <td>1 539 €</td> </tr> <tr> <td>Investissements réalisés</td> <td>140 900 €</td> <td>50 000 €</td> <td>0 €</td> </tr> <tr> <td><b>Nb clients</b></td> <td><b>311</b></td> <td><b>320</b></td> <td><b>324</b></td> </tr> </tbody> </table>			2020	2021	2022	Chiffre d'Affaires (délégataire)	92 084 €	103 489 €	87 243 €	Résultat Net	-5 765 €	3 852 €	-13 212 €	Redevances	1 790 €	1 534 €	1 539 €	Investissements réalisés	140 900 €	50 000 €	0 €	<b>Nb clients</b>	<b>311</b>	<b>320</b>	<b>324</b>
	2020	2021	2022																								
Chiffre d'Affaires (délégataire)	92 084 €	103 489 €	87 243 €																								
Résultat Net	-5 765 €	3 852 €	-13 212 €																								
Redevances	1 790 €	1 534 €	1 539 €																								
Investissements réalisés	140 900 €	50 000 €	0 €																								
<b>Nb clients</b>	<b>311</b>	<b>320</b>	<b>324</b>																								
<b>Exploitant :</b>  <b>Raison sociale :</b> SA GRDF  <b>Forme juridique :</b> SA  <b>Adresse :</b> 10, viaduc Kennedy 54007 NANCY CEDEX  <b>Capital :</b> 1 800 745 024 €  <b>Société dédiée :</b> NON  <b>Société Mère :</b> -		<p><b>Nb clients</b></p>  <p><b>Investissements réalisés</b></p>  <p><b>Km canalisations</b></p> <table border="1"> <tbody> <tr> <td>2020</td> <td>7,61</td> </tr> <tr> <td>2021</td> <td>7,68</td> </tr> <tr> <td>2022</td> <td>7,67</td> </tr> </tbody> </table>		2020	7,61	2021	7,68	2022	7,67																		
2020	7,61																										
2021	7,68																										
2022	7,67																										
																											

		<h3>Tableau de bord - Délégations de Service Public</h3>																										
<b>Service :</b> Direction Organisation, Méthodes, Contrôle de Gestion, Evaluation  <b>Année :</b> 2022  <b>Service gestionnaire :</b> Direction du Cycle de l'Eau et de l'Energie		<b>Code délégation :</b> GRDF-NOUILLY	<b>Date :</b> 14 octobre 2023																									
		<b>Réseau de gaz GRDF NOUILLY</b>	<b>Politique publique :</b> Améliorer la qualité de vie  <b>Domaine d'activité :</b> Energie																									
<b>Etablissement</b>  <b>Situé à :</b> Allée Philippe Lebon, 57950 Montigny-Lès-Metz  <b>Nature du contrat :</b> Concession  <b>Signé le :</b> 19/01/1993  <b>Avec effet au :</b> 19/01/1993  <b>Échéance :</b> 18/01/2023  <b>Durée :</b> 30 ans		<b>INDICATEURS</b>																										
		<b>Activité</b>																										
		<b>Eléments Financiers (En euros)</b>																										
		<table border="1"> <thead> <tr> <th></th> <th>2020</th> <th>2021</th> <th>2022</th> </tr> </thead> <tbody> <tr> <td><b>Chiffre d'Affaires (dégagataire)</b></td> <td>41 793 €</td> <td>45 653 €</td> <td>38 620 €</td> </tr> <tr> <td><b>Résultat Net</b></td> <td>-9 147 €</td> <td>-707 €</td> <td>-17 360 €</td> </tr> <tr> <td><b>Redevances</b></td> <td>240 €</td> <td>244 €</td> <td>219 €</td> </tr> <tr> <td><b>Investissements réalisés</b></td> <td>17 100 €</td> <td>5 508 €</td> <td>127 000 €</td> </tr> <tr> <td><b>Nb clients</b></td> <td>139</td> <td>139</td> <td>140</td> </tr> </tbody> </table>				2020	2021	2022	<b>Chiffre d'Affaires (dégagataire)</b>	41 793 €	45 653 €	38 620 €	<b>Résultat Net</b>	-9 147 €	-707 €	-17 360 €	<b>Redevances</b>	240 €	244 €	219 €	<b>Investissements réalisés</b>	17 100 €	5 508 €	127 000 €	<b>Nb clients</b>	139	139	140
	2020	2021	2022																									
<b>Chiffre d'Affaires (dégagataire)</b>	41 793 €	45 653 €	38 620 €																									
<b>Résultat Net</b>	-9 147 €	-707 €	-17 360 €																									
<b>Redevances</b>	240 €	244 €	219 €																									
<b>Investissements réalisés</b>	17 100 €	5 508 €	127 000 €																									
<b>Nb clients</b>	139	139	140																									
		<b>Nb clients</b> 																										
		<b>Investissements réalisés</b> 																										
		<b>Km canalisations</b> <table border="1"> <tbody> <tr> <td>2020</td> <td>4,76</td> </tr> <tr> <td>2021</td> <td>4,76</td> </tr> <tr> <td>2022</td> <td>5,42</td> </tr> </tbody> </table>	2020	4,76	2021	4,76	2022	5,42																				
2020	4,76																											
2021	4,76																											
2022	5,42																											
<b>Exploitant :</b>  <b>Raison sociale :</b> SA GRDF  <b>Forme juridique :</b> SA  <b>Adresse :</b> 10, viaduc Kennedy 54007 NANCY CEDEX  <b>Capital :</b> 1 800 745 025 €  <b>Société dédiée :</b> NON  <b>Société Mère :</b> -																												



		<h3>Tableau de bord - Délégations de Service Public</h3>																									
Service : Direction Organisation, Méthodes, Contrôle de Gestion, Evaluation  Année : 2022  Service gestionnaire : Direction du Cycle de l'Eau et de l'Energie		Code délégation : GRDF-PELTRE	Date : 14 octobre 2023  Politique publique : Améliorer la qualité de vie  Domaine d'activité : Energie																								
		<h2>Réseau de gaz GRDF PELTRE</h2>																									
<b>Etablissement</b>  Situé à : Allée Philippe Lebon, 57950 Montigny-Lès-Metz  Nature du contrat : Concession  Signé le : 01/08/2016  Avec effet au : 01/08/2016  <b>Échéance : 31/07/2046</b>  Durée : 30 ans		<b>INDICATEURS</b>  ↓ <u>Activité</u>																									
		<b>Éléments Financiers (En euros)</b>																									
		<table border="1"> <thead> <tr> <th></th> <th>2020</th> <th>2021</th> <th>2022</th> </tr> </thead> <tbody> <tr> <td>Chiffre d'Affaires (dégagataire)</td> <td>234 217 €</td> <td>251 097 €</td> <td>210 470 €</td> </tr> <tr> <td>Résultat Net</td> <td>4 611 €</td> <td>43 904 €</td> <td>16 110 €</td> </tr> <tr> <td>Redevances</td> <td>2 797 €</td> <td>2 828 €</td> <td>2 774 €</td> </tr> <tr> <td>Investissements réalisés</td> <td>46 200 €</td> <td>20 000 €</td> <td>55 000 €</td> </tr> <tr> <td>Nb clients</td> <td>666</td> <td>669</td> <td>691</td> </tr> </tbody> </table>			2020	2021	2022	Chiffre d'Affaires (dégagataire)	234 217 €	251 097 €	210 470 €	Résultat Net	4 611 €	43 904 €	16 110 €	Redevances	2 797 €	2 828 €	2 774 €	Investissements réalisés	46 200 €	20 000 €	55 000 €	Nb clients	666	669	691
	2020	2021	2022																								
Chiffre d'Affaires (dégagataire)	234 217 €	251 097 €	210 470 €																								
Résultat Net	4 611 €	43 904 €	16 110 €																								
Redevances	2 797 €	2 828 €	2 774 €																								
Investissements réalisés	46 200 €	20 000 €	55 000 €																								
Nb clients	666	669	691																								
		<table border="1"> <thead> <tr> <th>Nb clients</th> <th>2020</th> <th>2021</th> <th>2022</th> </tr> </thead> <tbody> <tr> <td></td> <td>666</td> <td>669</td> <td>691</td> </tr> </tbody> </table> 		Nb clients	2020	2021	2022		666	669	691																
Nb clients	2020	2021	2022																								
	666	669	691																								
		<table border="1"> <thead> <tr> <th>Investissements réalisés</th> <th>2020</th> <th>2021</th> <th>2022</th> </tr> </thead> <tbody> <tr> <td></td> <td>46 200 €</td> <td>20 000 €</td> <td>55 000 €</td> </tr> </tbody> </table> 		Investissements réalisés	2020	2021	2022		46 200 €	20 000 €	55 000 €																
Investissements réalisés	2020	2021	2022																								
	46 200 €	20 000 €	55 000 €																								
		<table border="1"> <thead> <tr> <th>Km canalisations</th> <th>2020</th> <th>2021</th> <th>2022</th> </tr> </thead> <tbody> <tr> <td></td> <td>19,04</td> <td>19,00</td> <td>19,00</td> </tr> </tbody> </table>		Km canalisations	2020	2021	2022		19,04	19,00	19,00																
Km canalisations	2020	2021	2022																								
	19,04	19,00	19,00																								
<b>Exploitant :</b>  Raison sociale : SA GRDF  Forme juridique : SA  Adresse : 10, viaduc Kennedy S4007 NANCY CEDEX  Capital : 1 800 745 026 €  Société dédiée : NON  Société Mère : -																											

		<h3>Tableau de bord - Délégations de Service Public</h3>																									
<b>Service :</b> Direction Organisation, Méthodes, Contrôle de Gestion, Evaluation  <b>Année :</b> 2022  <b>Service gestionnaire :</b> Direction du Cycle de l'Eau et de l'Energie		<b>Code délégation :</b> GRDF-PLAPPEVILLE  <b>Réseau de gaz GRDF PLAPPEVILLE</b>	<b>Date :</b> 14 octobre 2023  <b>Politique publique :</b> Améliorer la qualité de vie  <b>Domaine d'activité :</b> Energie																								
<b>Etablissement</b>  <b>Situé à :</b> Allée Philippe Lebon, 57950 Montigny-Lès-Metz  <b>Nature du contrat :</b> Concession  <b>Signé le :</b> 01/08/2015  <b>Avec effet au :</b> 01/08/2015  <b>Échéance :</b> 31/07/2045  <b>Durée :</b> 30 ans		<h4>INDICATEURS</h4> <p>↓ <b>Activité</b></p> <p style="text-align: center;"><b>Éléments Financiers (En euros)</b></p> <table border="1"> <thead> <tr> <th></th> <th>2020</th> <th>2021</th> <th>2022</th> </tr> </thead> <tbody> <tr> <td>Chiffre d'Affaires (dégagataire)</td> <td>244 143 €</td> <td>264 726 €</td> <td>224 180 €</td> </tr> <tr> <td>Résultat Net</td> <td>47 116 €</td> <td>82 223 €</td> <td>34 040 €</td> </tr> <tr> <td>Redevances</td> <td>2 271 €</td> <td>2 290 €</td> <td>2 278 €</td> </tr> <tr> <td>Investissements réalisés</td> <td>30 300 €</td> <td>26 000 €</td> <td>30 000 €</td> </tr> <tr> <td><b>Nb clients</b></td> <td><b>710</b></td> <td><b>711</b></td> <td><b>714</b></td> </tr> </tbody> </table>			2020	2021	2022	Chiffre d'Affaires (dégagataire)	244 143 €	264 726 €	224 180 €	Résultat Net	47 116 €	82 223 €	34 040 €	Redevances	2 271 €	2 290 €	2 278 €	Investissements réalisés	30 300 €	26 000 €	30 000 €	<b>Nb clients</b>	<b>710</b>	<b>711</b>	<b>714</b>
	2020	2021	2022																								
Chiffre d'Affaires (dégagataire)	244 143 €	264 726 €	224 180 €																								
Résultat Net	47 116 €	82 223 €	34 040 €																								
Redevances	2 271 €	2 290 €	2 278 €																								
Investissements réalisés	30 300 €	26 000 €	30 000 €																								
<b>Nb clients</b>	<b>710</b>	<b>711</b>	<b>714</b>																								
<b>Exploitant :</b>  <b>Raison sociale :</b> SA GRDF  <b>Forme juridique :</b> SA  <b>Adresse :</b> 10, via duc Kennedy 54007 NANCY CEDEX  <b>Capital :</b> 1 800 745 027 €  <b>Société dédiée :</b> NON  <b>Société Mère :</b> -		<b>Nb clients</b>  	<b>Investissements réalisés</b>  																								
		<b>Km canalisations</b> <table border="1"> <tbody> <tr> <td>2020</td> <td>11,77</td> </tr> <tr> <td>2021</td> <td>12,00</td> </tr> <tr> <td>2022</td> <td>11,00</td> </tr> </tbody> </table>	2020	11,77	2021	12,00	2022	11,00																			
2020	11,77																										
2021	12,00																										
2022	11,00																										



## Tableau de bord - Délégations de Service Public

---

**Service :** Direction Organisation, Méthodes, Contrôle de Gestion, Evaluation

**Année :** 2022

**Service gestionnaire :** Direction du Cycle de l'Eau et de l'Energie

Code délégation : GRDF-POUILLY

Réseau de gaz GRDF  
POUILLY

**Date :** 14 octobre 2023

**Politique publique :** Améliorer la qualité de vie

**Domaine d'activité :** Energie

---

**Etablissement**

**Situé à :** Allée Philippe Lebon, 57950 Montigny-Lès-Metz

**Nature du contrat :** Concession

**Signé le :** 11/11/2014

**Avec effet au :** 11/11/2014

**Échéance :** 10/11/2044

**Durée :** 30 ans

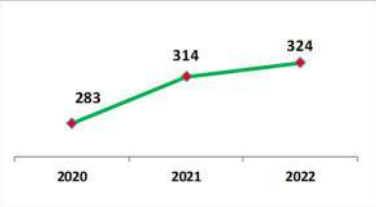
INDICATEURS

◆ **Activité**

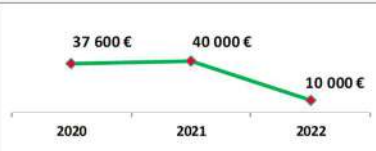
**Eléments Financiers (En euros)**

	2020	2021	2022
Chiffre d'Affaires (délégataire)	84 380 €	105 316 €	83 650 €
Résultat Net	-26 251 €	-26 303 €	-37 980 €
Redevances	1 521 €	1 399 €	1 406 €
Investissements réalisés	37 600 €	40 000 €	10 000 €
<b>Nb clients</b>	<b>283</b>	<b>314</b>	<b>324</b>

**Nb clients**

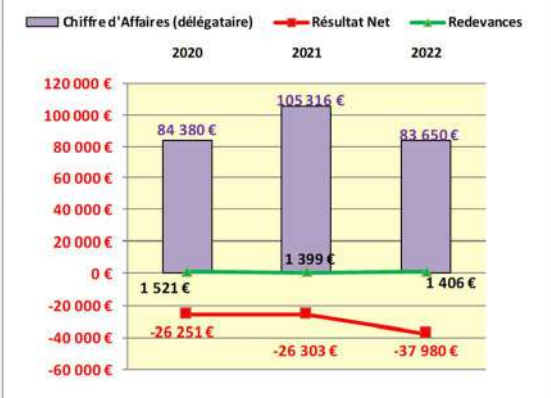



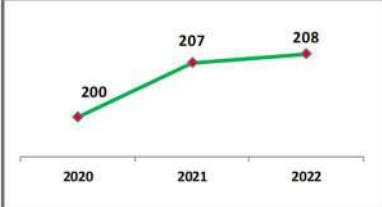

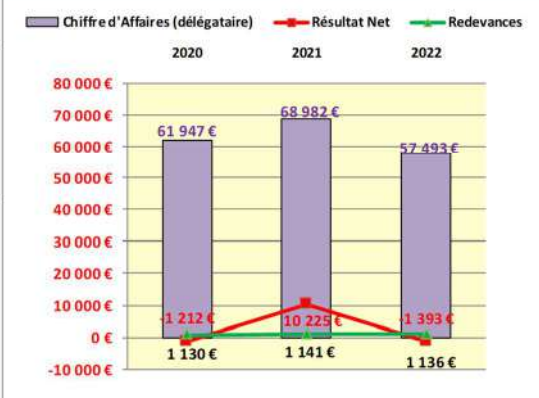
**Investissements réalisés**


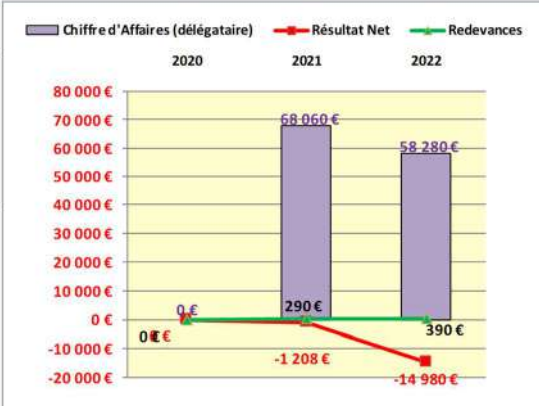



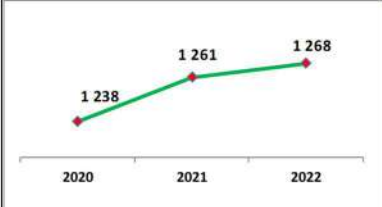

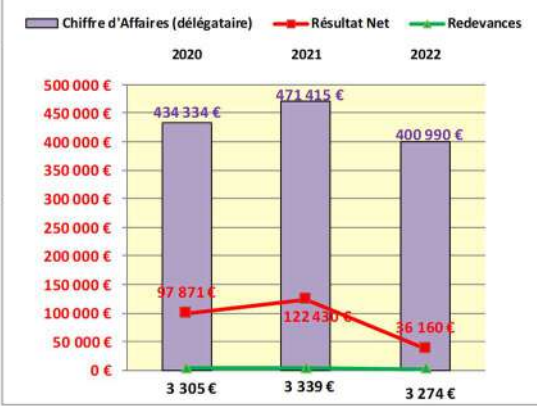
**Km canalisations**

2020	7,93
2021	8,13
2022	8,13


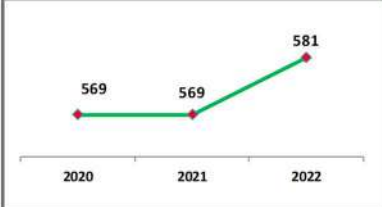

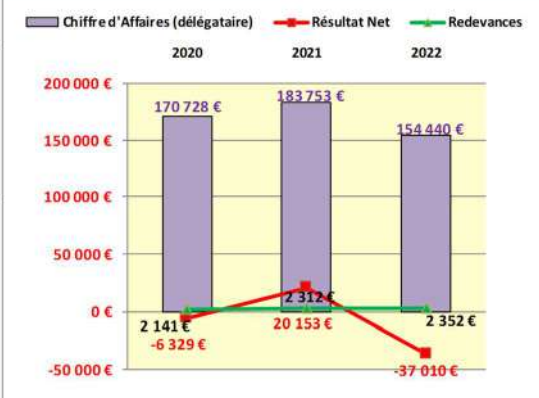



		<h3>Tableau de bord - Délégations de Service Public</h3>																									
<b>Service :</b> Direction Organisation, Méthodes, Contrôle de Gestion, Evaluation  <b>Année :</b> 2022  <b>Service gestionnaire :</b> Direction du Cycle de l'Eau et de l'Energie		<b>Code délégation :</b> GRDF-POURNOY  <b>Réseau de gaz GRDF POURNOY -LA-CHÉTIVE</b>	<b>Date :</b> 14 octobre 2023  <b>Politique publique :</b> Améliorer la qualité de vie  <b>Domaine d'activité :</b> Energie																								
<b>Etablissement</b>  <b>Situé à :</b> Allée Philippe Lebon, 57950 Montigny-Lès-Metz  <b>Nature du contrat :</b> Concession  <b>Signé le :</b> 01/02/2016  <b>Avec effet au :</b> 01/02/2016  <b>Échéance :</b> 31/01/2046  <b>Durée :</b> 30 ans		<b>INDICATEURS</b>  <b>◆ Activité</b>  <b>Éléments Financiers (En euros)</b>																									
		<b>Nb clients</b>  	<table border="1"> <thead> <tr> <th></th> <th>2020</th> <th>2021</th> <th>2022</th> </tr> </thead> <tbody> <tr> <td>Chiffre d'Affaires (délégataire)</td> <td>61 947 €</td> <td>68 982 €</td> <td>57 493 €</td> </tr> <tr> <td>Résultat Net</td> <td>-1 212 €</td> <td>10 225 €</td> <td>-1 393 €</td> </tr> <tr> <td>Redevances</td> <td>1 130 €</td> <td>1 141 €</td> <td>1 136 €</td> </tr> <tr> <td>Investissements réalisés</td> <td>34 400 €</td> <td>7 560 €</td> <td>8 053 €</td> </tr> <tr> <td><b>Nb clients</b></td> <td><b>200</b></td> <td><b>207</b></td> <td><b>208</b></td> </tr> </tbody> </table>		2020	2021	2022	Chiffre d'Affaires (délégataire)	61 947 €	68 982 €	57 493 €	Résultat Net	-1 212 €	10 225 €	-1 393 €	Redevances	1 130 €	1 141 €	1 136 €	Investissements réalisés	34 400 €	7 560 €	8 053 €	<b>Nb clients</b>	<b>200</b>	<b>207</b>	<b>208</b>
	2020	2021	2022																								
Chiffre d'Affaires (délégataire)	61 947 €	68 982 €	57 493 €																								
Résultat Net	-1 212 €	10 225 €	-1 393 €																								
Redevances	1 130 €	1 141 €	1 136 €																								
Investissements réalisés	34 400 €	7 560 €	8 053 €																								
<b>Nb clients</b>	<b>200</b>	<b>207</b>	<b>208</b>																								
<b>Exploitant :</b>  <b>Raison sociale :</b> SA GRDF  <b>Forme juridique :</b> SA  <b>Adresse :</b> 10, viaduc Kennedy 54007 NANCY CEDEX  <b>Capital :</b> 1 800 745 029 €  <b>Société dédiée :</b> NON  <b>Société Mère :</b> -		<b>Investissements réalisés</b>  																									
		<b>Km canalisations</b>  <table border="1"> <tbody> <tr> <td>2020</td> <td>4,90</td> </tr> <tr> <td>2021</td> <td>4,90</td> </tr> <tr> <td>2022</td> <td>4,90</td> </tr> </tbody> </table>	2020	4,90	2021	4,90	2022	4,90																			
2020	4,90																										
2021	4,90																										
2022	4,90																										

		<h3>Tableau de bord - Délégations de Service Public</h3>																									
<b>Service :</b> Direction Organisation, Méthodes, Contrôle de Gestion, Evaluation  <b>Année :</b> 2022  <b>Service gestionnaire :</b> Direction du Cycle de l'Eau et de l'Energie		<b>Code délégation :</b> GRDF-RONCOURT	<b>Date :</b> 14 octobre 2023  <b>Politique publique :</b> Améliorer la qualité de vie  <b>Domaine d'activité :</b> Energie																								
		<h2>Réseau de gaz GRDF RONCOURT</h2>																									
<b>Etablissement</b>  <b>Situé à :</b> Allée Philippe Lebon, 57950 Montigny-Lès-Metz  <b>Nature du contrat :</b> Concession  <b>Signé le :</b> 17/05/1994  <b>Avec effet au :</b> 17/05/1994  <b>Échéance :</b> 16/05/2024  <b>Durée :</b> 30 ans		<b>INDICATEURS</b>  <b>◆ Activité</b>																									
		<b>Eléments Financiers (En euros)</b>																									
		<table border="1"> <thead> <tr> <th></th> <th>2020</th> <th>2021</th> <th>2022</th> </tr> </thead> <tbody> <tr> <td>Chiffre d'Affaires (délégataire)</td> <td>0 €</td> <td>68 060 €</td> <td>58 280 €</td> </tr> <tr> <td>Résultat Net</td> <td>0 €</td> <td>-1 208 €</td> <td>-14 980 €</td> </tr> <tr> <td>Redevances</td> <td>0 €</td> <td>290 €</td> <td>390 €</td> </tr> <tr> <td>Investissements réalisés</td> <td>0 €</td> <td>9 429 €</td> <td>10 000 €</td> </tr> <tr> <td>Nb clients</td> <td>0</td> <td>226</td> <td>224</td> </tr> </tbody> </table>			2020	2021	2022	Chiffre d'Affaires (délégataire)	0 €	68 060 €	58 280 €	Résultat Net	0 €	-1 208 €	-14 980 €	Redevances	0 €	290 €	390 €	Investissements réalisés	0 €	9 429 €	10 000 €	Nb clients	0	226	224
	2020	2021	2022																								
Chiffre d'Affaires (délégataire)	0 €	68 060 €	58 280 €																								
Résultat Net	0 €	-1 208 €	-14 980 €																								
Redevances	0 €	290 €	390 €																								
Investissements réalisés	0 €	9 429 €	10 000 €																								
Nb clients	0	226	224																								
		<table border="1"> <thead> <tr> <th>Nb clients</th> <th>2020</th> <th>2021</th> <th>2022</th> </tr> </thead> <tbody> <tr> <td></td> <td>0</td> <td>226</td> <td>224</td> </tr> </tbody> </table>		Nb clients	2020	2021	2022		0	226	224																
Nb clients	2020	2021	2022																								
	0	226	224																								
		<table border="1"> <thead> <tr> <th>Investissements réalisés</th> <th>2020</th> <th>2021</th> <th>2022</th> </tr> </thead> <tbody> <tr> <td></td> <td>0 €</td> <td>9 429 €</td> <td>10 000 €</td> </tr> </tbody> </table>		Investissements réalisés	2020	2021	2022		0 €	9 429 €	10 000 €																
Investissements réalisés	2020	2021	2022																								
	0 €	9 429 €	10 000 €																								
		<table border="1"> <thead> <tr> <th>Km canalisations</th> <th>2020</th> <th>2021</th> <th>2022</th> </tr> </thead> <tbody> <tr> <td></td> <td>0,00</td> <td>5,64</td> <td>5,61</td> </tr> </tbody> </table>		Km canalisations	2020	2021	2022		0,00	5,64	5,61																
Km canalisations	2020	2021	2022																								
	0,00	5,64	5,61																								
<b>Exploitant :</b>  <b>Raison sociale :</b> SA GRDF  <b>Forme juridique :</b> SA  <b>Adresse :</b> 10, viaduc Kennedy 54007 NANCY CEDEX  <b>Capital :</b> 1 800 745 015 €  <b>Société dédiée :</b> NON  <b>Société Mère :</b> -																											


		<h2 style="text-align: center;">Tableau de bord - Délégations de Service Public</h2>																										
<b>Service :</b> Direction Organisation, Méthodes, Contrôle de Gestion, Evaluation  <b>Année :</b> 2022  <b>Service gestionnaire :</b> Direction du Cycle de l'Eau et de l'Energie		<b>Code délégation :</b> GRDF-ST JULIEN	<b>Date :</b> 14 octobre 2023																									
		<h3>Réseau de gaz GRDF SAINT-JULIEN-LÈS-METZ</h3>	<b>Politique publique :</b> Améliorer la qualité de vie  <b>Domaine d'activité :</b> Energie																									
<b>Etablissement</b>  <b>Situé à :</b> Allée Philippe Lebon, 57950 Montigny-Lès-Metz  <b>Nature du contrat :</b> Concession  <b>Signé le :</b> 24/09/1998  <b>Avec effet au :</b> 24/09/1998  <b>Échéance :</b> 23/09/2028  <b>Durée :</b> 30 ans		<b>INDICATEURS</b>																										
		<b>◆ Activité</b>																										
		<b>Éléments Financiers (En euros)</b>																										
		<b>Nb clients</b>	<table border="1"> <thead> <tr> <th></th> <th>2020</th> <th>2021</th> <th>2022</th> </tr> </thead> <tbody> <tr> <td>Chiffre d'Affaires (dégatatoire)</td> <td>434 334 €</td> <td>471 415 €</td> <td>400 990 €</td> </tr> <tr> <td>Résultat Net</td> <td>97 871 €</td> <td>122 430 €</td> <td>36 160 €</td> </tr> <tr> <td>Redevances</td> <td>3 305 €</td> <td>3 339 €</td> <td>3 274 €</td> </tr> <tr> <td>Investissements réalisés</td> <td>54 000 €</td> <td>43 000 €</td> <td>71 000 €</td> </tr> <tr> <td><b>Nb clients</b></td> <td><b>1 238</b></td> <td><b>1 261</b></td> <td><b>1 268</b></td> </tr> </tbody> </table>			2020	2021	2022	Chiffre d'Affaires (dégatatoire)	434 334 €	471 415 €	400 990 €	Résultat Net	97 871 €	122 430 €	36 160 €	Redevances	3 305 €	3 339 €	3 274 €	Investissements réalisés	54 000 €	43 000 €	71 000 €	<b>Nb clients</b>	<b>1 238</b>	<b>1 261</b>	<b>1 268</b>
	2020	2021	2022																									
Chiffre d'Affaires (dégatatoire)	434 334 €	471 415 €	400 990 €																									
Résultat Net	97 871 €	122 430 €	36 160 €																									
Redevances	3 305 €	3 339 €	3 274 €																									
Investissements réalisés	54 000 €	43 000 €	71 000 €																									
<b>Nb clients</b>	<b>1 238</b>	<b>1 261</b>	<b>1 268</b>																									
																												
		<b>Investissements réalisés</b>																										
<b>Exploitant :</b>  <b>Raison sociale :</b> SA GRDF  <b>Forme juridique :</b> SA  <b>Adresse :</b> 10, Viaduc Kennedy 54007 NANCY CEDEX  <b>Capital :</b> 1 800 745 031 €  <b>Société dédiée :</b> NON  <b>Société Mère :</b> -		<b>Km canalisations</b>																										
		<table border="1"> <tbody> <tr> <td>2020</td> <td>20,95</td> </tr> <tr> <td>2021</td> <td>21,00</td> </tr> <tr> <td>2022</td> <td>20,00</td> </tr> </tbody> </table>	2020	20,95	2021	21,00	2022	20,00																				
2020	20,95																											
2021	21,00																											
2022	20,00																											


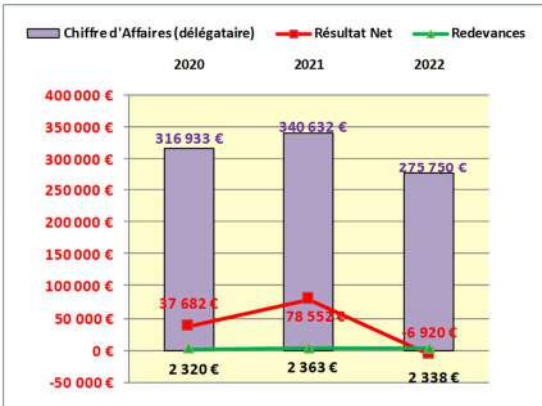



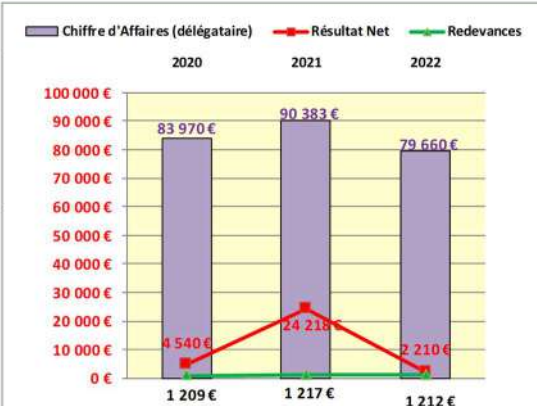
		<h3>Tableau de bord - Délégations de Service Public</h3>																									
<b>Service :</b> Direction Organisation, Méthodes, Contrôle de Gestion, Evaluation  <b>Année :</b> 2022  <b>Service gestionnaire :</b> Direction du Cycle de l'Eau et de l'Energie		<b>Code délégation :</b> GRDF-ST PRIVAT  <b>Réseau de gaz GRDF SAINT-PRIVAT -LA-MONTAGNE</b>	<b>Date :</b> 14 octobre 2023  <b>Politique publique :</b> Améliorer la qualité de vie  <b>Domaine d'activité :</b> Energie																								
<b>Etablissement</b>  <b>Situé à :</b> Allée Philippe Lebon, 57950 Montigny-Lès-Metz  <b>Nature du contrat :</b> Concession  <b>Signé le :</b> 01/01/2016  <b>Avec effet au :</b> 01/01/2016  <b>Échéance :</b> 31/12/2046  <b>Durée :</b> 30 ans		<b>INDICATEURS</b>  <b>◆ Activité</b>  <b>Éléments Financiers (En euros)</b>																									
		<b>Nb clients</b>  	<table border="1"> <thead> <tr> <th></th> <th>2020</th> <th>2021</th> <th>2022</th> </tr> </thead> <tbody> <tr> <td>Chiffre d'Affaires (délégataire)</td> <td>170 728 €</td> <td>183 753 €</td> <td>154 440 €</td> </tr> <tr> <td>Résultat Net</td> <td>-6 329 €</td> <td>20 153 €</td> <td>-37 010 €</td> </tr> <tr> <td>Redevances</td> <td>2 141 €</td> <td>2 312 €</td> <td>2 352 €</td> </tr> <tr> <td>Investissements réalisés</td> <td>22 700 €</td> <td>80 000 €</td> <td>14 000 €</td> </tr> <tr> <td><b>Nb clients</b></td> <td><b>569</b></td> <td><b>569</b></td> <td><b>581</b></td> </tr> </tbody> </table>		2020	2021	2022	Chiffre d'Affaires (délégataire)	170 728 €	183 753 €	154 440 €	Résultat Net	-6 329 €	20 153 €	-37 010 €	Redevances	2 141 €	2 312 €	2 352 €	Investissements réalisés	22 700 €	80 000 €	14 000 €	<b>Nb clients</b>	<b>569</b>	<b>569</b>	<b>581</b>
	2020	2021	2022																								
Chiffre d'Affaires (délégataire)	170 728 €	183 753 €	154 440 €																								
Résultat Net	-6 329 €	20 153 €	-37 010 €																								
Redevances	2 141 €	2 312 €	2 352 €																								
Investissements réalisés	22 700 €	80 000 €	14 000 €																								
<b>Nb clients</b>	<b>569</b>	<b>569</b>	<b>581</b>																								
<b>Exploitant :</b>  <b>Raison sociale :</b> SA GRDF  <b>Forme juridique :</b> SA  <b>Adresse :</b> 10, viaduc Kennedy 54007 NANCY CEDEX  <b>Capital :</b> 1 800 745 032 €  <b>Société dédiée :</b> NON  <b>Société Mère :</b> -		<b>Investissements réalisés</b>  																									
		<b>Km canalisations</b>  <table border="1"> <tbody> <tr> <td>2020</td> <td>11,30</td> </tr> <tr> <td>2021</td> <td>12,00</td> </tr> <tr> <td>2022</td> <td>11,00</td> </tr> </tbody> </table>	2020	11,30	2021	12,00	2022	11,00																			
2020	11,30																										
2021	12,00																										
2022	11,00																										


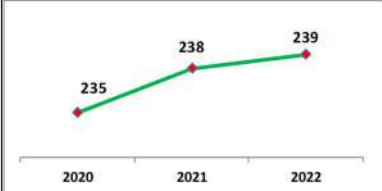

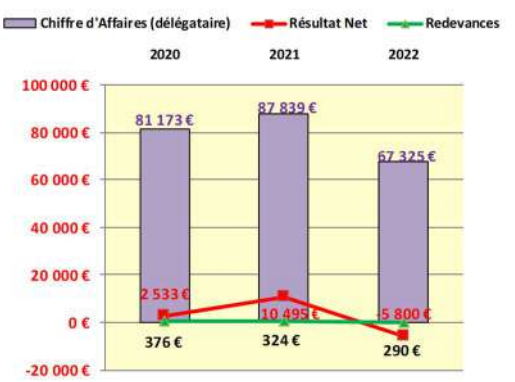
		<h3>Tableau de bord - Délégations de Service Public</h3>																									
<b>Service :</b> Direction Organisation, Méthodes, Contrôle de Gestion, Evaluation  <b>Année :</b> 2022  <b>Service gestionnaire :</b> Direction du Cycle de l'Eau et de l'Energie		<b>Code délégation :</b> GRDF-STE RUFFINE	<b>Date :</b> 14 octobre 2023  <b>Politique publique :</b> Améliorer la qualité de vie  <b>Domaine d'activité :</b> Energie																								
		<b>Réseau de gaz GRDF SAINTE-RUFFINE</b>																									
<b>Etablissement</b>  <b>Situé à :</b> Allée Philippe Lebon, 57950 Montigny-Lès-Metz  <b>Nature du contrat :</b> Concession  <b>Signé le :</b> 15/01/1993  <b>Avec effet au :</b> 15/01/1993  <b>Échéance :</b> 14/01/2023  <b>Durée :</b> 30 ans		<b>INDICATEURS</b>  <b>◆ Activité</b>																									
		<b>Eléments Financiers (En euros)</b>																									
		<table border="1"> <thead> <tr> <th></th> <th>2020</th> <th>2021</th> <th>2022</th> </tr> </thead> <tbody> <tr> <td><b>Chiffre d'Affaires (dégatatoire)</b></td> <td>74 199 €</td> <td>80 114 €</td> <td>63 580 €</td> </tr> <tr> <td><b>Résultat Net</b></td> <td>16 742 €</td> <td>31 638 €</td> <td>12 840 €</td> </tr> <tr> <td><b>Redevances</b></td> <td>180 €</td> <td>235 €</td> <td>239 €</td> </tr> <tr> <td><b>Investissements réalisés</b></td> <td>11 400 €</td> <td>80 000 €</td> <td>13 000 €</td> </tr> <tr> <td><b>Nb clients</b></td> <td>206</td> <td>205</td> <td>205</td> </tr> </tbody> </table>			2020	2021	2022	<b>Chiffre d'Affaires (dégatatoire)</b>	74 199 €	80 114 €	63 580 €	<b>Résultat Net</b>	16 742 €	31 638 €	12 840 €	<b>Redevances</b>	180 €	235 €	239 €	<b>Investissements réalisés</b>	11 400 €	80 000 €	13 000 €	<b>Nb clients</b>	206	205	205
	2020	2021	2022																								
<b>Chiffre d'Affaires (dégatatoire)</b>	74 199 €	80 114 €	63 580 €																								
<b>Résultat Net</b>	16 742 €	31 638 €	12 840 €																								
<b>Redevances</b>	180 €	235 €	239 €																								
<b>Investissements réalisés</b>	11 400 €	80 000 €	13 000 €																								
<b>Nb clients</b>	206	205	205																								
		<table border="1"> <thead> <tr> <th>Nb clients</th> <th>2020</th> <th>2021</th> <th>2022</th> </tr> </thead> <tbody> <tr> <td></td> <td>206</td> <td>205</td> <td>205</td> </tr> </tbody> </table>		Nb clients	2020	2021	2022		206	205	205																
Nb clients	2020	2021	2022																								
	206	205	205																								
		<table border="1"> <thead> <tr> <th>Investissements réalisés</th> <th>2020</th> <th>2021</th> <th>2022</th> </tr> </thead> <tbody> <tr> <td></td> <td>11 400 €</td> <td>80 000 €</td> <td>13 000 €</td> </tr> </tbody> </table>		Investissements réalisés	2020	2021	2022		11 400 €	80 000 €	13 000 €																
Investissements réalisés	2020	2021	2022																								
	11 400 €	80 000 €	13 000 €																								
		<table border="1"> <thead> <tr> <th>Km canalisations</th> <th>2020</th> <th>2021</th> <th>2022</th> </tr> </thead> <tbody> <tr> <td></td> <td>3,56</td> <td>3,73</td> <td>3,68</td> </tr> </tbody> </table>		Km canalisations	2020	2021	2022		3,56	3,73	3,68																
Km canalisations	2020	2021	2022																								
	3,56	3,73	3,68																								
<b>Exploitant :</b>  <b>Raison sociale :</b> SA GRDF  <b>Forme juridique :</b> SA  <b>Adresse :</b> 10, Viaduc Kennedy 54007 NANCY CEDEX  <b>Capital :</b> 1 800 745 033 €  <b>Société dédiée :</b> NON  <b>Société Mère :</b> -		<table border="1"> <thead> <tr> <th>Chiffre d'Affaires (dégatatoire)</th> <th>Résultat Net</th> <th>Redevances</th> </tr> </thead> <tbody> <tr> <td>74 199 €</td> <td>16 742 €</td> <td>180 €</td> </tr> <tr> <td>80 114 €</td> <td>31 638 €</td> <td>235 €</td> </tr> <tr> <td>63 580 €</td> <td>12 840 €</td> <td>239 €</td> </tr> </tbody> </table>		Chiffre d'Affaires (dégatatoire)	Résultat Net	Redevances	74 199 €	16 742 €	180 €	80 114 €	31 638 €	235 €	63 580 €	12 840 €	239 €												
Chiffre d'Affaires (dégatatoire)	Résultat Net	Redevances																									
74 199 €	16 742 €	180 €																									
80 114 €	31 638 €	235 €																									
63 580 €	12 840 €	239 €																									


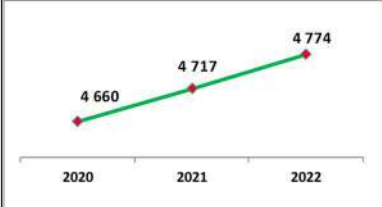

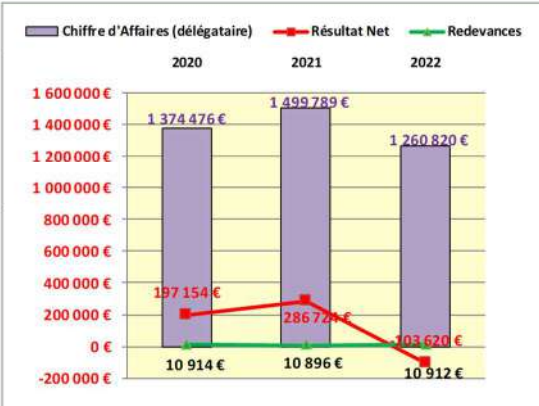


		<h3>Tableau de bord - Délégations de Service Public</h3>																									
<b>Service :</b> Direction Organisation, Méthodes, Contrôle de Gestion, Evaluation  <b>Année :</b> 2022  <b>Service gestionnaire :</b> Direction du Cycle de l'Eau et de l'Energie		<b>Code délégation :</b> GRDF-CHESNY	<b>Date :</b> 14 octobre 2023  <b>Politique publique :</b> Améliorer la qualité de vie  <b>Domaine d'activité :</b> Energie																								
		<h2>Réseau de gaz GRDF CHESNY</h2>																									
<b>Etablissement</b>  <b>Situé à :</b> Allée Philippe Lebon, 57950 Montigny-Lès-Metz  <b>Nature du contrat :</b> Concession  <b>Signé le :</b> 18/09/2006  <b>Avec effet au :</b> 18/09/2006  <b>Échéance :</b> 17/09/2036  <b>Durée :</b> 30 ans		<b>INDICATEURS</b>  <b>◆ Activité</b>																									
		<b>Eléments Financiers (En euros)</b>																									
		<table border="1"> <thead> <tr> <th></th> <th>2020</th> <th>2021</th> <th>2022</th> </tr> </thead> <tbody> <tr> <td><b>Chiffre d'Affaires (dégataire)</b></td> <td>33 267 €</td> <td>36 004 €</td> <td>30 727 €</td> </tr> <tr> <td><b>Résultat Net</b></td> <td>-8 434 €</td> <td>-6 723 €</td> <td>-12 149 €</td> </tr> <tr> <td><b>Redevances</b></td> <td>803 €</td> <td>811 €</td> <td>805 €</td> </tr> <tr> <td><b>Investissements réalisés</b></td> <td>15 600 €</td> <td>3 025 €</td> <td>0 €</td> </tr> <tr> <td><b>Nb clients</b></td> <td>117</td> <td>119</td> <td>121</td> </tr> </tbody> </table>			2020	2021	2022	<b>Chiffre d'Affaires (dégataire)</b>	33 267 €	36 004 €	30 727 €	<b>Résultat Net</b>	-8 434 €	-6 723 €	-12 149 €	<b>Redevances</b>	803 €	811 €	805 €	<b>Investissements réalisés</b>	15 600 €	3 025 €	0 €	<b>Nb clients</b>	117	119	121
	2020	2021	2022																								
<b>Chiffre d'Affaires (dégataire)</b>	33 267 €	36 004 €	30 727 €																								
<b>Résultat Net</b>	-8 434 €	-6 723 €	-12 149 €																								
<b>Redevances</b>	803 €	811 €	805 €																								
<b>Investissements réalisés</b>	15 600 €	3 025 €	0 €																								
<b>Nb clients</b>	117	119	121																								
		<table border="1"> <thead> <tr> <th>Nb clients</th> <th>2020</th> <th>2021</th> <th>2022</th> </tr> </thead> <tbody> <tr> <td></td> <td>117</td> <td>119</td> <td>121</td> </tr> </tbody> </table>		Nb clients	2020	2021	2022		117	119	121																
Nb clients	2020	2021	2022																								
	117	119	121																								
		<table border="1"> <thead> <tr> <th>Investissements réalisés</th> <th>2020</th> <th>2021</th> <th>2022</th> </tr> </thead> <tbody> <tr> <td></td> <td>15 600 €</td> <td>3 025 €</td> <td>0 €</td> </tr> </tbody> </table>		Investissements réalisés	2020	2021	2022		15 600 €	3 025 €	0 €																
Investissements réalisés	2020	2021	2022																								
	15 600 €	3 025 €	0 €																								
		<table border="1"> <thead> <tr> <th>Km canalisations</th> <th>2020</th> <th>2021</th> <th>2022</th> </tr> </thead> <tbody> <tr> <td></td> <td>3,76</td> <td>3,79</td> <td>3,79</td> </tr> </tbody> </table>		Km canalisations	2020	2021	2022		3,76	3,79	3,79																
Km canalisations	2020	2021	2022																								
	3,76	3,79	3,79																								
<b>Exploitant :</b>  <b>Raison sociale :</b> SA GRDF  <b>Forme juridique :</b> SA  <b>Adresse :</b> 10, viaduc Kennedy 54007 NANCY CEDEX  <b>Capital :</b> 1 800 745 005 €  <b>Société dédiée :</b> NON  <b>Société Mère :</b> -		<table border="1"> <thead> <tr> <th></th> <th>2020</th> <th>2021</th> <th>2022</th> </tr> </thead> <tbody> <tr> <td><b>Chiffre d'Affaires (dégataire)</b></td> <td>33 267 €</td> <td>36 004 €</td> <td>30 727 €</td> </tr> <tr> <td><b>Résultat Net</b></td> <td>-8 434 €</td> <td>-6 723 €</td> <td>-12 149 €</td> </tr> <tr> <td><b>Redevances</b></td> <td>803 €</td> <td>811 €</td> <td>805 €</td> </tr> </tbody> </table>			2020	2021	2022	<b>Chiffre d'Affaires (dégataire)</b>	33 267 €	36 004 €	30 727 €	<b>Résultat Net</b>	-8 434 €	-6 723 €	-12 149 €	<b>Redevances</b>	803 €	811 €	805 €								
	2020	2021	2022																								
<b>Chiffre d'Affaires (dégataire)</b>	33 267 €	36 004 €	30 727 €																								
<b>Résultat Net</b>	-8 434 €	-6 723 €	-12 149 €																								
<b>Redevances</b>	803 €	811 €	805 €																								

		<h3>Tableau de bord - Délégations de Service Public</h3>																									
<b>Service :</b> Direction Organisation, Méthodes, Contrôle de Gestion, Evaluation  <b>Année :</b> 2022  <b>Service gestionnaire :</b> Direction du Cycle de l'Eau et de l'Energie		<b>Code délégation :</b> GRDF-SCY	<b>Date :</b> 14 octobre 2023  <b>Politique publique :</b> Améliorer la qualité de vie  <b>Domaine d'activité :</b> Energie																								
		<h2>Réseau de gaz GRDF SCY-CHAZELLES</h2>																									
<b>Etablissement</b>  <b>Situé à :</b> Allée Philippe Lebon, 57950 Montigny-Lès-Metz  <b>Nature du contrat :</b> Concession  <b>Signé le :</b> 03/02/1998  <b>Avec effet au :</b> 03/02/1998  <b>Échéance :</b> 02/02/2023  <b>Durée :</b> 25 ans		<b>INDICATEURS</b>  <b>◆ Activité</b>																									
		<b>Eléments Financiers (En euros)</b>																									
		<table border="1"> <thead> <tr> <th></th> <th>2020</th> <th>2021</th> <th>2022</th> </tr> </thead> <tbody> <tr> <td>Chiffre d'Affaires (dégagataire)</td> <td>316 933 €</td> <td>340 632 €</td> <td>275 750 €</td> </tr> <tr> <td>Résultat Net</td> <td>37 682 €</td> <td>78 552 €</td> <td>-6 920 €</td> </tr> <tr> <td>Redevances</td> <td>2 320 €</td> <td>2 363 €</td> <td>2 338 €</td> </tr> <tr> <td>Investissements réalisés</td> <td>39 900 €</td> <td>51 000 €</td> <td>67 000 €</td> </tr> <tr> <td>Nb clients</td> <td>1 073</td> <td>1 080</td> <td>1 087</td> </tr> </tbody> </table>			2020	2021	2022	Chiffre d'Affaires (dégagataire)	316 933 €	340 632 €	275 750 €	Résultat Net	37 682 €	78 552 €	-6 920 €	Redevances	2 320 €	2 363 €	2 338 €	Investissements réalisés	39 900 €	51 000 €	67 000 €	Nb clients	1 073	1 080	1 087
	2020	2021	2022																								
Chiffre d'Affaires (dégagataire)	316 933 €	340 632 €	275 750 €																								
Résultat Net	37 682 €	78 552 €	-6 920 €																								
Redevances	2 320 €	2 363 €	2 338 €																								
Investissements réalisés	39 900 €	51 000 €	67 000 €																								
Nb clients	1 073	1 080	1 087																								
		<table border="1"> <thead> <tr> <th>Nb clients</th> <th>2020</th> <th>2021</th> <th>2022</th> </tr> </thead> <tbody> <tr> <td></td> <td>1 073</td> <td>1 080</td> <td>1 087</td> </tr> </tbody> </table>		Nb clients	2020	2021	2022		1 073	1 080	1 087																
Nb clients	2020	2021	2022																								
	1 073	1 080	1 087																								
		<table border="1"> <thead> <tr> <th>Investissements réalisés</th> <th>2020</th> <th>2021</th> <th>2022</th> </tr> </thead> <tbody> <tr> <td></td> <td>39 900 €</td> <td>51 000 €</td> <td>67 000 €</td> </tr> </tbody> </table>		Investissements réalisés	2020	2021	2022		39 900 €	51 000 €	67 000 €																
Investissements réalisés	2020	2021	2022																								
	39 900 €	51 000 €	67 000 €																								
		<table border="1"> <thead> <tr> <th>Km canalisations</th> <th>2020</th> <th>2021</th> <th>2022</th> </tr> </thead> <tbody> <tr> <td></td> <td>14,36</td> <td>15,00</td> <td>14,00</td> </tr> </tbody> </table>		Km canalisations	2020	2021	2022		14,36	15,00	14,00																
Km canalisations	2020	2021	2022																								
	14,36	15,00	14,00																								
<b>Exploitant :</b>  <b>Raison sociale :</b> SA GRDF  <b>Forme juridique :</b> SA  <b>Adresse :</b> 10, via duc Kennedy 54007 NANCY CEDEX  <b>Capital :</b> 1 800 745 035 €  <b>Société dédiée :</b> NON  <b>Société Mère :</b> -																											

		<h3>Tableau de bord - Délégations de Service Public</h3>																									
<b>Service :</b> Direction Organisation, Méthodes, Contrôle de Gestion, Evaluation  <b>Année :</b> 2022  <b>Service gestionnaire :</b> Direction du Cycle de l'Eau et de l'Energie		<b>Code délégation :</b> GRDF-VANTOUX	<b>Date :</b> 14 octobre 2023  <b>Politique publique :</b> Améliorer la qualité de vie  <b>Domaine d'activité :</b> Energie																								
		<h2>Réseau de gaz GRDF VANTOUX</h2>																									
<b>Etablissement</b>  <b>Situé à :</b> Allée Philippe Lebon, 57950 Montigny-Lès-Metz  <b>Nature du contrat :</b> Concession  <b>Signé le :</b> 01/04/2015  <b>Avec effet au :</b> 01/04/2015  <b>Échéance :</b> 31/03/2045  <b>Durée :</b> 30 ans		<b>INDICATEURS</b>  <b>◆ Activité</b>																									
		<b>Eléments Financiers (En euros)</b>																									
		<table border="1"> <thead> <tr> <th></th> <th>2020</th> <th>2021</th> <th>2022</th> </tr> </thead> <tbody> <tr> <td><b>Chiffre d'Affaires (délégataire)</b></td> <td>83 970 €</td> <td>90 383 €</td> <td>79 660 €</td> </tr> <tr> <td><b>Résultat Net</b></td> <td>4 540 €</td> <td>24 218 €</td> <td>2 210 €</td> </tr> <tr> <td><b>Redevances</b></td> <td>1 209 €</td> <td>1 217 €</td> <td>1 212 €</td> </tr> <tr> <td><b>Investissements réalisés</b></td> <td>7 345 €</td> <td>6 278 €</td> <td>74 000 €</td> </tr> <tr> <td><b>Nb clients</b></td> <td>261</td> <td>263</td> <td>283</td> </tr> </tbody> </table>			2020	2021	2022	<b>Chiffre d'Affaires (délégataire)</b>	83 970 €	90 383 €	79 660 €	<b>Résultat Net</b>	4 540 €	24 218 €	2 210 €	<b>Redevances</b>	1 209 €	1 217 €	1 212 €	<b>Investissements réalisés</b>	7 345 €	6 278 €	74 000 €	<b>Nb clients</b>	261	263	283
	2020	2021	2022																								
<b>Chiffre d'Affaires (délégataire)</b>	83 970 €	90 383 €	79 660 €																								
<b>Résultat Net</b>	4 540 €	24 218 €	2 210 €																								
<b>Redevances</b>	1 209 €	1 217 €	1 212 €																								
<b>Investissements réalisés</b>	7 345 €	6 278 €	74 000 €																								
<b>Nb clients</b>	261	263	283																								
		<table border="1"> <thead> <tr> <th>Nb clients</th> <th>2020</th> <th>2021</th> <th>2022</th> </tr> </thead> <tbody> <tr> <td></td> <td>261</td> <td>263</td> <td>283</td> </tr> </tbody> </table>		Nb clients	2020	2021	2022		261	263	283																
Nb clients	2020	2021	2022																								
	261	263	283																								
		<table border="1"> <thead> <tr> <th>Investissements réalisés</th> <th>2020</th> <th>2021</th> <th>2022</th> </tr> </thead> <tbody> <tr> <td></td> <td>7 345 €</td> <td>6 278 €</td> <td>74 000 €</td> </tr> </tbody> </table>		Investissements réalisés	2020	2021	2022		7 345 €	6 278 €	74 000 €																
Investissements réalisés	2020	2021	2022																								
	7 345 €	6 278 €	74 000 €																								
		<table border="1"> <thead> <tr> <th>Km canalisations</th> <th>2020</th> <th>2021</th> <th>2022</th> </tr> </thead> <tbody> <tr> <td></td> <td>4,70</td> <td>4,70</td> <td>5,04</td> </tr> </tbody> </table>		Km canalisations	2020	2021	2022		4,70	4,70	5,04																
Km canalisations	2020	2021	2022																								
	4,70	4,70	5,04																								
<b>Exploitant :</b>  <b>Raison sociale :</b> SA GRDF  <b>Forme juridique :</b> SA  <b>Adresse :</b> 10, Viaduc Kennedy 54007 NANCY CEDEX  <b>Capital :</b> 1 800 745 036 €  <b>Société dédiée :</b> NON  <b>Société Mère :</b> -																											

		<h2 style="text-align: center;">Tableau de bord - Délégations de Service Public</h2>																										
<b>Service :</b> Direction Organisation, Méthodes, Contrôle de Gestion, Evaluation  <b>Année :</b> 2022  <b>Service gestionnaire :</b> Direction du Cycle de l'Eau et de l'Energie		<b>Code délégation :</b> GRDF-VAUX	<b>Date :</b> 14 octobre 2023																									
		<h3>Réseau de gaz GRDF VAUX</h3>	<b>Politique publique :</b> Améliorer la qualité de vie  <b>Domaine d'activité :</b> Energie																									
<b>Etablissement</b>  <b>Situé à :</b> Allée Philippe Lebon, 57950 Montigny-Lès-Metz  <b>Nature du contrat :</b> Concession  <b>Signé le :</b> 21/05/1993  <b>Avec effet au :</b> 21/05/1993  <b>Échéance :</b> 20/05/2023  <b>Durée :</b> 30 ans		<b>INDICATEURS</b>																										
		<b>◆ Activité</b>																										
		<b>Eléments Financiers (En euros)</b>																										
		<b>Nb clients</b>	<table border="1"> <thead> <tr> <th></th> <th>2020</th> <th>2021</th> <th>2022</th> </tr> </thead> <tbody> <tr> <td>Chiffre d'Affaires (dégagataire)</td> <td>81 173 €</td> <td>87 839 €</td> <td>67 325 €</td> </tr> <tr> <td>Résultat Net</td> <td>2 533 €</td> <td>10 495 €</td> <td>-5 800 €</td> </tr> <tr> <td>Redevances</td> <td>376 €</td> <td>324 €</td> <td>290 €</td> </tr> <tr> <td>Investissements réalisés</td> <td>11 500 €</td> <td>14 000 €</td> <td>8 347 €</td> </tr> <tr> <td><b>Nb clients</b></td> <td><b>235</b></td> <td><b>238</b></td> <td><b>239</b></td> </tr> </tbody> </table>			2020	2021	2022	Chiffre d'Affaires (dégagataire)	81 173 €	87 839 €	67 325 €	Résultat Net	2 533 €	10 495 €	-5 800 €	Redevances	376 €	324 €	290 €	Investissements réalisés	11 500 €	14 000 €	8 347 €	<b>Nb clients</b>	<b>235</b>	<b>238</b>	<b>239</b>
	2020	2021	2022																									
Chiffre d'Affaires (dégagataire)	81 173 €	87 839 €	67 325 €																									
Résultat Net	2 533 €	10 495 €	-5 800 €																									
Redevances	376 €	324 €	290 €																									
Investissements réalisés	11 500 €	14 000 €	8 347 €																									
<b>Nb clients</b>	<b>235</b>	<b>238</b>	<b>239</b>																									
																												
		<b>Investissements réalisés</b>																										
		<table border="1"> <thead> <tr> <th>Année</th> <th>Investissements réalisés (€)</th> </tr> </thead> <tbody> <tr> <td>2020</td> <td>11 500</td> </tr> <tr> <td>2021</td> <td>14 000</td> </tr> <tr> <td>2022</td> <td>8 347</td> </tr> </tbody> </table>	Année	Investissements réalisés (€)	2020	11 500	2021	14 000	2022	8 347																		
Année	Investissements réalisés (€)																											
2020	11 500																											
2021	14 000																											
2022	8 347																											
		<b>Km canalisations</b>	<table border="1"> <tbody> <tr> <td>2020</td> <td>6,76</td> </tr> <tr> <td>2021</td> <td>6,30</td> </tr> <tr> <td>2022</td> <td>6,30</td> </tr> </tbody> </table>		2020	6,76	2021	6,30	2022	6,30																		
2020	6,76																											
2021	6,30																											
2022	6,30																											
<b>Exploitant :</b>																												
<b>Raison sociale :</b> SA GRDF																												
<b>Forme juridique :</b> SA																												
<b>Adresse :</b> 10, Viaduc Kennedy 54007 NANCY CEDEX																												
<b>Capital :</b> 1 800 745 037 €																												
<b>Société dédiée :</b> NON																												
<b>Société Mère :</b> -																												

		<h3>Tableau de bord - Délégations de Service Public</h3>																									
<b>Service :</b> Direction Organisation, Méthodes, Contrôle de Gestion, Evaluation  <b>Année :</b> 2022  <b>Service gestionnaire :</b> Direction du Cycle de l'Eau et de l'Energie		<b>Code délégation :</b> GRDF-WOIPPY  <b>Réseau de gaz GRDF WOIPPY</b>	<b>Date :</b> 14 octobre 2023  <b>Politique publique :</b> Améliorer la qualité de vie  <b>Domaine d'activité :</b> Energie																								
<b>Etablissement</b>  <b>Situé à :</b> Allée Philippe Lebon, 57950 Montigny-Lès-Metz  <b>Nature du contrat :</b> Concession  <b>Signé le :</b> 03/02/1998  <b>Avec effet au :</b> 03/02/1998  <b>Échéance :</b> 02/02/2028  <b>Durée :</b> 30 ans		<b>INDICATEURS</b>  <b>◆ Activité</b>  <b>Eléments Financiers (En euros)</b>																									
		<b>Nb clients</b>  	<table border="1"> <thead> <tr> <th></th> <th>2020</th> <th>2021</th> <th>2022</th> </tr> </thead> <tbody> <tr> <td>Chiffre d'Affaires (dégagataire)</td> <td>1 374 476 €</td> <td>1 499 789 €</td> <td>1 260 820 €</td> </tr> <tr> <td>Résultat Net</td> <td>197 154 €</td> <td>286 724 €</td> <td>-103 620 €</td> </tr> <tr> <td>Redevances</td> <td>10 914 €</td> <td>10 896 €</td> <td>10 912 €</td> </tr> <tr> <td>Investissements réalisés</td> <td>243 300 €</td> <td>714 000 €</td> <td>966 000 €</td> </tr> <tr> <td>Nb clients</td> <td>4 660</td> <td>4 717</td> <td>4 774</td> </tr> </tbody> </table>		2020	2021	2022	Chiffre d'Affaires (dégagataire)	1 374 476 €	1 499 789 €	1 260 820 €	Résultat Net	197 154 €	286 724 €	-103 620 €	Redevances	10 914 €	10 896 €	10 912 €	Investissements réalisés	243 300 €	714 000 €	966 000 €	Nb clients	4 660	4 717	4 774
	2020	2021	2022																								
Chiffre d'Affaires (dégagataire)	1 374 476 €	1 499 789 €	1 260 820 €																								
Résultat Net	197 154 €	286 724 €	-103 620 €																								
Redevances	10 914 €	10 896 €	10 912 €																								
Investissements réalisés	243 300 €	714 000 €	966 000 €																								
Nb clients	4 660	4 717	4 774																								
<b>Exploitant :</b>  <b>Raison sociale :</b> SA GRDF  <b>Forme juridique :</b> SA  <b>Adresse :</b> 10, Viaduc Kennedy 54007 NANCY CEDEX  <b>Capital :</b> 1 800 745 038 €  <b>Société dédiée :</b> NON  <b>Société Mère :</b> -		<b>Investissements réalisés</b>  																									
		<b>Km canalisations</b>  2020 59,27 2021 61,00 2022 60,00																									