Délégation de Service Public

ENERGIE

# GRDF – EXPLOITATION DU RESEAU DE DISTRIBUTION DE GAZ

Synthèse des rapports annuels

en application de l'article L.1411-3 du Code Général des Collectivités Territoriales

Exercice 2023

*"Toutes les informations fournies dans le présent rapport sont issues des diverses documentations mises à disposition par la société (notamment rapport annuel d'activité, rapport de gestion, comptes annuels certifiés)".*

# SYNTHESE DES RAPPORTS ANNUELS

# GRDF – EXPLOITATION DU RESEAU DE DISTRIBUTION DE GAZ

## GRDF – EXPLOITATION DU RESEAU DE DISTRIBUTION DE GAZ (39 CONCESSIONS)

**Point sur la Gestion des Réseaux de Distribution publique de gaz (GRD)**

Les communes, les établissements publics de coopération intercommunaux ou les départements constituent les autorités organisatrices de la distribution d'électricité et de gaz (AOD) au regard de l'article **L.2224-31 du CGCT**. A ce titre, les AOD négocient et concluent des contrats de concession avec les gestionnaires de réseaux, dans leur zone de desserte exclusive, définis aux articles L.111-52 et L.111-53 du code de l'énergie, c'est-à-dire ENEDIS (pour l'électricité), GRDF (pour le gaz) et les entreprises locales de distribution (ELD).
En tant qu'autorités concédantes, les collectivités exercent un contrôle du bon accomplissement des missions de service public et assurent le contrôle de l'état des réseaux publics de distribution. Elles sont également propriétaires des infrastructures de réseau.

Les gestionnaires du réseau exercent, quant à eux, leurs missions dans les conditions fixées par un cahier des charges. Ils sont notamment tenus de définir et de mettre en œuvre les politiques d'investissement et de développement des réseaux de distribution afin de permettre le raccordement des installations des consommateurs et des producteurs, de fournir aux utilisateurs des réseaux les informations nécessaires à un accès efficace aux réseaux, ou encore d'exploiter ces réseaux et d'en assurer l'entretien et la maintenance. Contrairement à un contrat de concession classique, **les tarifs sont fixés par la Commission de Régulation de l'Energie** (CRE). Celle-ci élabore les tarifs d'accès aux réseaux avec le souci d'assurer aux gestionnaires de réseaux les moyens d'accomplir au mieux leurs missions de service public et de s'assurer d'une maîtrise raisonnable des coûts pour ne pas alourdir excessivement les charges pesant sur les consommateurs.

**Depuis le 01/01/2018, la compétence relative aux réseaux de distribution de gaz naturel est exercée par l'Eurométropole de Metz.** Le gestionnaire de réseau, ici GRDF doit tenir à sa disposition des informations d'ordre économique, commerciale, industrielle, financière ou technique. Celles-ci sont communiquées sous la forme d'un compte-rendu annuel. La production de ce document est obligatoire depuis le 01/01/2018 pour l'exercice comptable annuel, conformément à la réglementation entrée en vigueur en 2016[1].

Pour ce qui est du réseau GRDF sur le territoire de Metz Métropole, il comprend 40 communes desservies dont 3 en DSP (Mey, Chesny et Saulny).
**Ainsi, les données économiques globales consolidées présentées dans ce rapport n'intègrent pas la commune de Chesny, Mey et Saulny qui disposent d'une économie propre pour sa concession (contrairement aux données techniques).**

La métropole a avenanté le contrat de concession de la Ville de Metz, afin de permettre la fusion des 40 contrats de concession historiques, avec une échéance en 2032. L'avenant est entré en vigueur à compter du 1er janvier 2023, jusqu'au 23 avril 2032. Le concessionnaire a l'exclusivité de l'acheminement et de la livraison du gaz naturel sur le territoire de la concession. Il assure seul l'ensemble des travaux nécessaires au service (raccordement, extension, renouvellement). Une redevance est versée au concédant en contrepartie, permettant notamment le suivi et le contrôle de la concession, la coordination des travaux liés à la concession, la gestion des données de la concession et les opérations de maîtrise de l'énergie.

Le rôle du concédant est renforcé par la mise en place d'une gouvernance partagée. Ainsi, un schéma directeur des investissements (adaptation et de modernisation des ouvrages, raccordement, transition écologique notamment) définit les objectifs prévisionnels pour le concessionnaire. Ces objectifs sont déclinés en 2 en programmes pluriannuels (PPI). Chaque année, un point d'avancement sur le programme pluriannuel est réalisé, avec un bilan en 2026, visant à définir le PPI 2027-2032. Le concessionnaire est engagé à réaliser 5,1 M€ d'investissement en adaptation et modernisation d'ouvrages sur le premier PPI.

[1] Article L.2224-31 du Code Général des Collectivités Territoriales.

En cohérence avec les décisions du Schéma Directeur des Energies de la collectivité, réalisé en 2020, et des orientations du Plan Climat Air et Energie Territorial (PACET), le concessionnaire prévoit également de contribuer à hauteur de 1,9 M€ (montant prévisionnel) sur le premier PPI à la transition énergétique territoriale et la lutte contre la précarité. Cette contribution vise la conversion au gaz de consommateurs actuellement au fioul, l'accompagnement à la rénovation du patrimoine de la Métropole, l'accompagnement à la résorption de la précarité énergétique, le développement du gaz naturel pour véhicules, l'accompagnement au développement du biogaz (sous réserve que les sites locaux de méthanisation durable soient exemplaires en termes de bonnes pratiques), le travail sur l'écosystème hydrogène et la diminution des émissions de gaz à effet de serre (émissions liées au réseau).

Pour garantir la qualité de service, le contrat prévoit des indicateurs de suivi et performance (ex : cohérence des inventaires des réseaux, temps de coupure par client, taux de satisfaction des clients...) associés à des pénalités.

La longueur totale du réseau existant sur l'Eurométropole de Metz est de 899,26 kilomètres. Sur ce réseau, 77 906 clients sont desservis avec **1 434 GWh (GigaWattheures)** de gaz acheminé.

## 1. COMPTE DE RESULTAT

Le compte de résultat de Metz Métropole permet d'avoir une vision synthétique de l'économie des concessions des communes de la Métropole. Même si l'équilibre économique est réalisé à l'échelle nationale, il est important de disposer d'un compte d'exploitation à son périmètre pour pouvoir comparer la Métropole au système national de péréquation. Le mécanisme tarifaire de la CRE permet de couvrir les charges par les recettes en moyenne sur la période tarifaire, et non systématiquement par année. Un certain nombre d'aléas sont couverts par un mécanisme de régularisation, le CRCP (Compte de Régularisation des Charges et des Produits), qui se répercute dans le mouvement à la hausse ou à la baisse de l'année suivante. Il s'agit notamment des variations de recettes liées aux impacts climatiques, les aléas sur les charges d'investissement et la régulation incitative (gain ou perte par rapport à l'équilibre tarifaire initialement déterminé, incitation à la performance).
L'impact de ces aléas est détaillé dans le compte de résultat ci-dessous. À partir du résultat d'exploitation, les 3 lignes en-dessous permettent d'observer les effets suivants sur la période 2022-2023 :

- Un impact climatique négatif (-1 252 K€) signifie que les recettes GRDF ont été inférieures à la prévision de la CRE en raison d'un climat plus chaud que le climat moyen,
- Une contribution au système national de péréquation (3,85 M€) : l'Eurométropole de Metz participe au système national de solidarité,
- La dernière ligne "Autres" (-3,5 M€) correspond à la différence entre les recettes constatées sur la concession corrigées de l'impact climatique, les charges de la concession et la valeur de la contribution à la péréquation. Cette ligne correspond donc au reliquat du compte d'exploitation économique et constitue la résultante de nombreux mécanismes du modèle régulé. Le fait qu'elle soit négative signifie que les recettes perçues par GRDF ont été en deçà des trajectoires définies par la CRE pour fixer le tarif d'acheminement.

**Compte d'exploitation de la concession de distribution de gaz 2022-2023 (en k€)**

| **Charges** | **2022** | **2023** | Variation en % |
|---|---|---|---|
| Exploitation | 12 225 | 12 803 | 5% |
| Investissements sur les biens concédés | 5 010 | 6 125 | 22% |
| Investissements autres biens | 4 526 | 3 709 | -18% |
| Total | 21 762 | 22 637 | 4% |
| **Produits** | **2022** | **2023** | Variation en % |
| Acheminement du gaz naturel | 20 804 | 20 713 | 0% |
| Prestations complémentaires | 990 | 1 013 | 2% |
| Acheminement du gaz vers réseau aval hors zone de desserte péréquée | 10 | 10 | 5% |
| Total | 21 803 | 21 736 | 0% |
| **Produits - Charges** | **41** | **- 901** | **-2279%** |
| Dont impact climatique | - 1 278 | - 1 252 | -2% |
| Dont contribution à la péréquation tarifiare | 3 642 | 3 850 | 6% |
| Autres (régularisation du tarif précédent, impayés...) | - 2 323 | - 3 499 | 51% |

## 2. ANALYSE FINANCIERE

À la lecture du compte d'exploitation, on constate que les produits totaux de la concession sont quasiment stables entre 2022 et 2023, et représentent 21 736 K€ en 2023.
Les charges totales de la concession affichent quant à elles une augmentation de 875 K€ (+4%), pour s'établir en 2023 à 22 637 K€. Cette hausse se retrouve principalement au niveau des investissements sur les biens concédés, qui passent de 5 010 K€ en 2022 à 6 125 K€ en 2023, mais également au niveau des charges d'exploitation, en hausse de + 578 K€ (+5%). Les investissements sur autres biens sont en revanche en diminution de -817 K€.
Ce total de recettes moins les charges aboutit à un résultat de la concession qui s'est nettement dégradé, de **- 901 K€ en 2023** contre 41 K€ en 2022. Il faut rester vigilant sur l'interprétation de ce résultat, il est à scinder en 3 items :
- l'impact du climat qui reste relativement stable
- la contribution à la péréquation tarifaire en légère hausse
- en revanche le poste « autres » (régularisations du tarif précédent et impayés) est en forte hausse de presque 1,2 M€ : la majorité du montant affiché de cette ligne s'explique par des effets d'écarts entre trajectoires et réalisés. Ces écarts s'annulent dans le temps de telle sorte à ne pénaliser ni GRDF ni la collectivité des clients. C'est le rôle du Compte de Régularisation des Charges et Produits.

**Les redevances et taxes perçues par les communes :**
En contrepartie des dépenses supportées par les communes/EPCI au bénéfice du service public de la concession de gaz, des redevances sont versées par le concessionnaire de réseau :

- **la redevance R1, dite « de fonctionnement »**, vise à financer des dépenses annuelles de structure supportées par la commune/EPCI pour l'accomplissement de sa mission de contrôle de la bonne exécution du contrat de concession, de conseils donnés aux usagers pour l'utilisation rationnelle du gaz et pour la bonne application des tarifs, règlement des litiges entre les usagers et le concessionnaire, coordination des travaux du concessionnaire et de ceux de voirie et des autres réseaux, études générales sur l'évolution du service concédé, secrétariat. La méthode de calcul a été modifiée entre 2022 et 2023, et une régularisation a été effectuée courant 2023.
La redevance R1 est perçue par l'Eurométropole au titre de ses compétences AODE (Autorité Organisatrice de la Distribution d'Energie).

- **Une Redevance d'Occupation du Domaine Public (RODP)** est également due au titre de l'occupation. À partir de 2018, ces redevances sont versées à la Métropole au titre de ses compétences AODE (Autorité Organisatrice de la Distribution d'Energie) et de gestionnaire de voirie.

## Le chiffre d'affaires et le résultat par commune

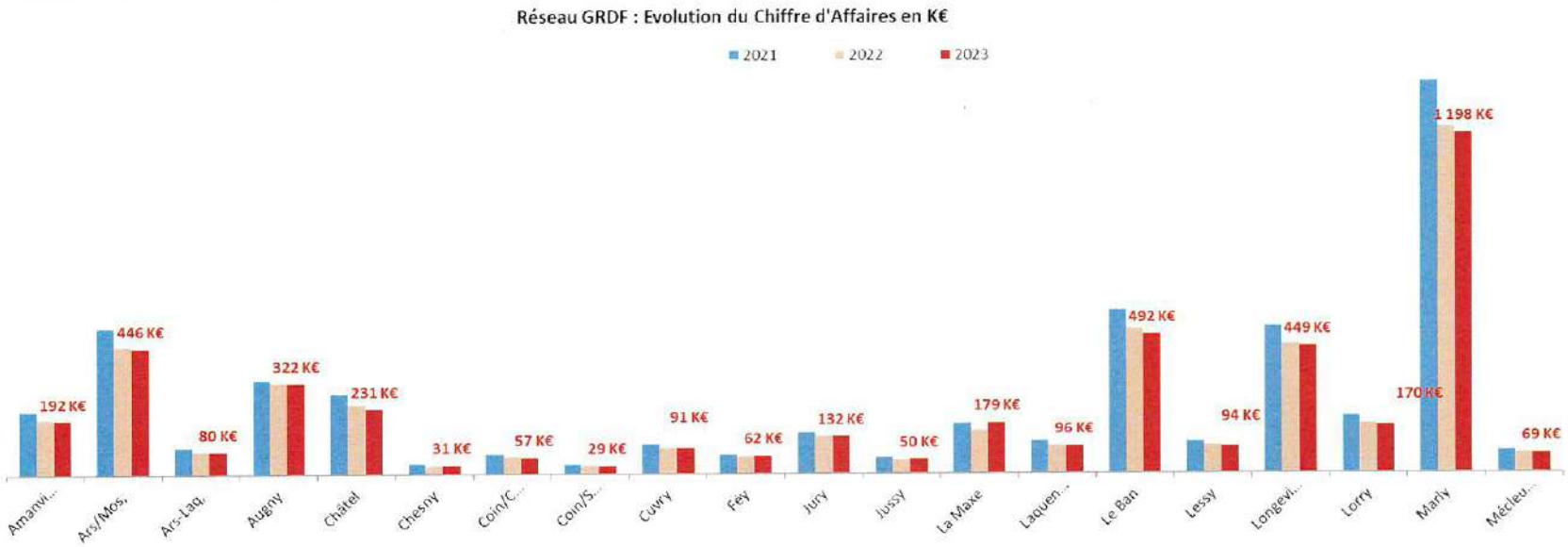


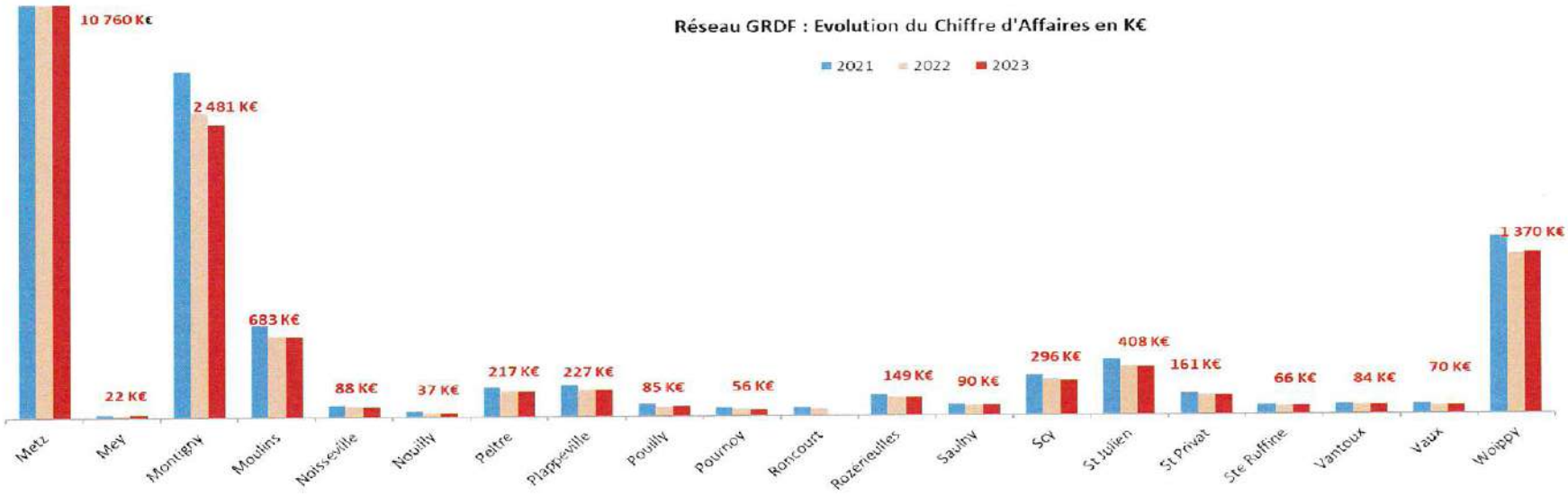

2023 GRDF : Résultat net (en €)

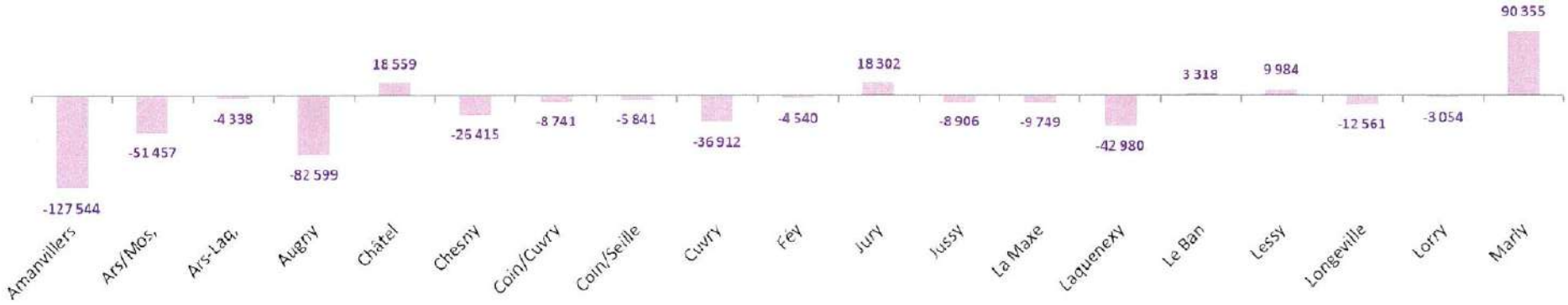


GRDF : Résultat net (en €)

**Le tableau de synthèse ci-dessous reprend l'ensemble des redevances et Taxes versées pour les années 2021 à 2023**

| Code DSP | R1 2021 | R1 2022 | R1 2023 |
|---|---|---|---|
| GRDF-AMANVILLERS | 1 756 | 1 787 | 1 887 |
| GRDF-ARS-LAQ. | 1 104 | 1 127 | 1 208 |
| GRDF-ARS/MOS. | | | |
| GRDF-AUGNY | 1 755 | 1 893 | 2 009 |
| GRDF-CHÂTEL | 1 426 | 1 477 | 1 565 |
| GRDF-CHESNY | 616 | 631 | 667 |
| GRDF-COIN/CUVRY | 969 | 1 011 | 1 074 |
| GRDF-COIN/SEILLE | 713 | 732 | 775 |
| GRDF-CUVRY | 1 093 | 1 183 | 1 270 |
| GRDF-FÉY | 945 | 974 | 1 032 |
| GRDF-JURY | 1 253 | 1 327 | 1 451 |
| GRDF-JUSSY | | | |
| GRDF-LA MAXE | 1 226 | 1 277 | 1 369 |
| GRDF-LAQUENEXY | 1 331 | 1 383 | 1 482 |
| GRDF-LE BAN | 2 526 | 2 635 | 2 841 |
| GRDF-LESSY | 955 | 979 | 1 036 |
| GRDF-LONGEVILLE | 2 372 | 2 425 | 2 560 |
| GRDF-LORRY | 1 625 | 1 661 | 1 753 |
| GRDF-MARLY | 6 478 | 6 683 | 7 060 |
| GRDF-MÉCLEUVES | 1 050 | 1 078 | 1 165 |
| GRDF-METZ | 59 000 | 61 846 | 66 294 |

| Code DSP | R1 2021 | R1 2022 | R1 2023 |
|---|---|---|---|
| GRDF-MEY | 431 | 449 | 497 |
| GRDF-MONTIGNY | 10 000 | 10 374 | 10 964 |
| GRDF-MOULINS | 3 215 | 3 300 | 3 505 |
| GRDF-NOISSEVILLE | 1 140 | 1 186 | 1 272 |
| GRDF-NOUILLY | | | |
| GRDF-PELTRE | 1 851 | 1 898 | 2 006 |
| GRDF-PLAPPEVILLE | 1 687 | 1 737 | 1 843 |
| GRDF-POUILLY | 964 | 1 005 | 1 110 |
| GRDF-POURNOY | 889 | 911 | 965 |
| GRDF-RONCOURT | | | |
| GRDF-ROZÉRIEULLES | 943 | 965 | 1 015 |
| GRDF-ST JULIEN | 2 265 | 2 311 | 2 487 |
| GRDF-ST PRIVAT | 1 619 | 1 671 | 1 764 |
| GRDF-STE RUFFINE | | | |
| GRDF-SAULNY | 1 130 | 1 182 | 1 261 |
| GRDF-SCY | 1 612 | 1 664 | 1 764 |
| GRDF-VANTOUX | 975 | 995 | 1 057 |
| GRDF-VAUX | | | |
| GRDF-WOIPPY | 7 640 | 7 904 | 8 612 |
| **Totaux R1** | **124 554 €** | **129 661 €** | **138 616 €** |
| **Totaux R1 nouvelle méthode de calcul** | | | **277 500 €** |
| **Totaux RODP** | **32 224 €** | **35 174 €** | **37 087 €** |

*Attention : suite à un changement de calcul, une redevance complémentaire de 138 883,7 a été versée en 2023*

## 3. ANALYSE DE L'ACTIVITE 2023

En 2023, le gaz dessert 40 des 46 communes de la Métropole. La commune de Roncourt a intégré le périmètre de la Métropole au 01/01/2022. Par ailleurs, les communes de Vernéville, Gravelotte, Marieulles-Vezon, Lorry-Mardigny, Chieulles et Vany ne sont pas desservies. La loi a confié à GRDF, et aux autres entreprises locales de distribution (ELD),

la gestion déléguée du service public de la distribution de gaz naturel sur leur zone de desserte exclusive. 37 communes sont dans ce cas, pour lesquelles un avenant de fusion contractuel a été signé en 2022 (cf. partie introduction).

Pour les concessions signées pour la première fois après 2003, ces dernières sont issues d'une mise en concurrence entre distributeurs (date de mise en œuvre de la loi pour la séparation des activités de distribution, transport et fourniture de gaz, et mise en concurrence). À l'Eurométropole de Metz, 3 délégations de service public avec ouverture à la concurrence sur les communes de Mey, Chesny et Saulny ont été signées, avec GRDF pour attributaire.
Le principe de la "péréquation tarifaire" est appliqué sur les concessions déjà desservies en 2008. Dans ce cas, l'équilibre économique n'est pas atteint au niveau de chaque concession, mais au niveau national, avec un mécanisme de solidarité, avec des concessions contributrices et d'autres bénéficiaires. Seule la commune de Saulny a signé sa convention après 2008, et ne bénéficie pas des tarifs péréqués.

GRDF exploite les équipements nécessaires au service public de la distribution de gaz naturel, supportant ainsi les charges financières et exerçant les responsabilités associées. GRDF assure également la maîtrise d'ouvrage et le financement de la quasi-totalité des investissements en concession. En contrepartie de ces obligations, GRDF est autorisé à percevoir auprès des clients finals, via les fournisseurs de gaz, une rétribution par le biais du tarif ATRD (Accès des Tiers au Réseau de Distribution). C'est à la Commission de Régulation de l'Energie (CRE) que l'Etat a confié la mission de la définition du tarif ATRD. Ce dernier est fixé sur une période de 4 ans, pour permettre la couverture des coûts d'investissement et de fonctionnement. Une révision annuelle est réalisée à la hausse ou à la baisse par la prise en compte des données réelles météorologiques de l'année précédente par rapport aux prévisions. En moyenne la distribution représente 27 % du montant des factures d'un client résidentiel.

- **Les indicateurs de performance du nouveau contrat**

Les indicateurs retenus concernent 3 thématiques : la qualité des données patrimoniales, la disponibilité du service par la mesure des temps de coupure et la qualité de service rendu aux clients. En cas de non atteinte, une pénalité financière est prévue au contrat. Il est prévu que ce suivi soit indicatif sur les premières années, afin de définir le choix des indicateurs retenus.

| indicateur | Donnée 2023 | Valeur prévue au contrat | Pénalité encourue |
|---|---|---|---|
| Taux de cohérence entre bases comptable et technique sur les canalisations su stock | 90,17 % | 97% | |
| Taux de cohérence entre bases comptable et technique sur les ouvrages collectifs | 98.38 % | 99,5 % | |
| Temps de coupure moyen par client (en min) | 1,22 | Seuil 1: 30 min; seuil 2 : 60 min | |
| Temps de coupure moyen par client coupé (en h) | 1,4 | Seuil 1 : 6h, seuil 2:24h | |
| Taux de satisfaction des clients | 96,48% | Seuil 1: 90%; seuil 2: 85% | |
| Taux de respect des délais catalogue | 93,98% | Seuil 1: 90%; seuil 2: 85% | |

- **Evolution des consommations et du nombre de clients**

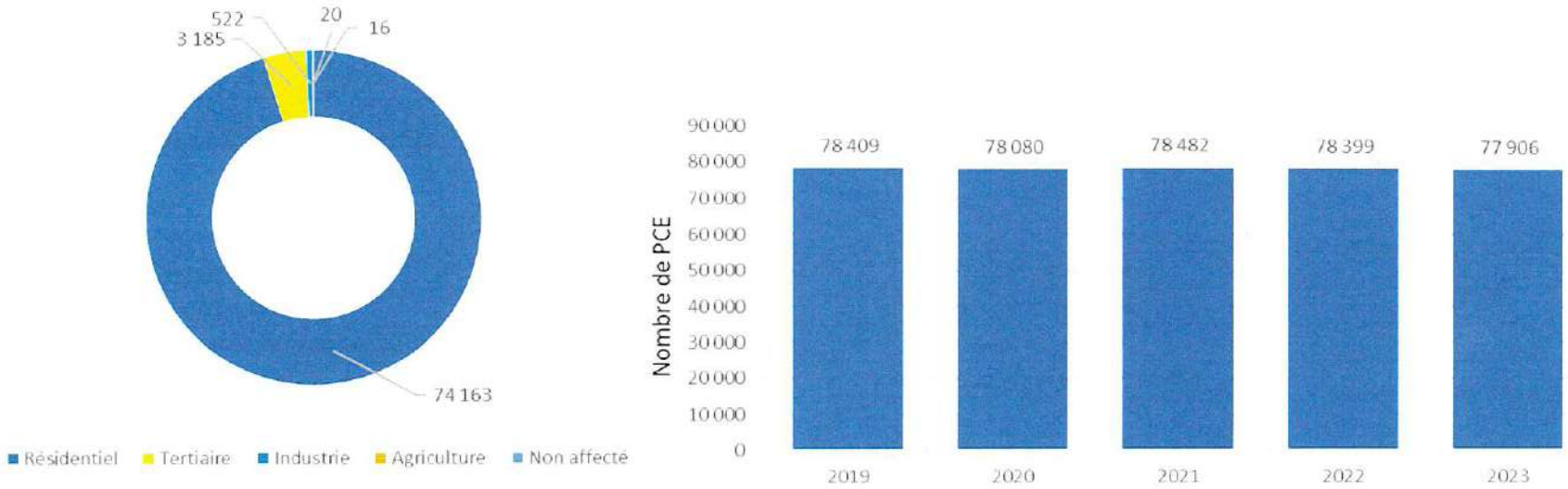


**Figure 1: évolution du nombre de clients par secteur d'activité en 2022 et sur les 5 dernières années**

Le nombre de clients sur la métropole est passé de 78 399 en 2022 à 77 906 en 2023. Le nombre de clients du réseau gazier amorce une légère baisse après une augmentation lente et constante.

Dans le détail, 13 communes gagnent des clients, avec en tête Marly (+113 clients, +3%), Woippy (+33, +0,7%), Vantoux (+23, +8%) et Jury (+13, +3%), lié à des développements de lotissements individuels. Les communes qui perdent le plus de client est Metz (-427, -1,1%), Montigny-lès-Metz (-112, -1.2%), Moulins-lès-Metz (-23, -1,0%), Longeville-lès-Metz (-15, -0.9%) et Peltre (-13, -1,9%). Cette baisse est liée à la mise en œuvre de chauffage urbain et de solution alternatives au gaz.

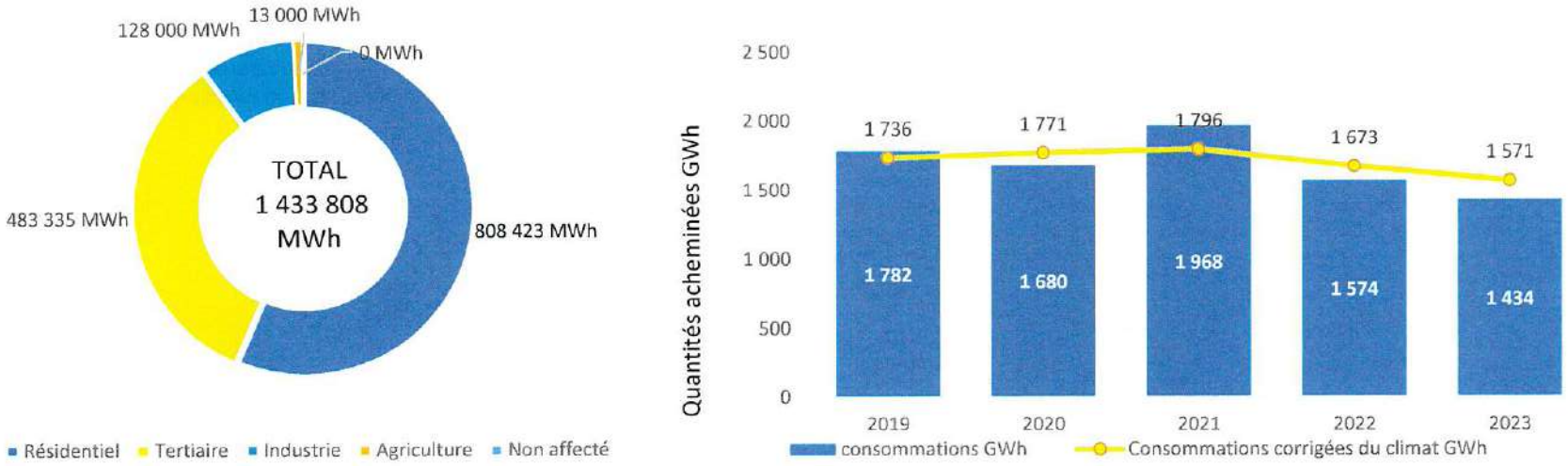


**Figure 2: évolution des quantités de gaz acheminées par secteur d'activité en 2023 et sur les 5 dernières années**

En 2023, la quantité totale de gaz acheminée est de 1 434 GWh sur l'ensemble du territoire, en baisse par rapport à l'année précédente (1 574 GWh). Cela est liée à la rigueur climatique, année très douce en 2023, avec seule l'année 2021 plus conforme au climat local. Sur les valeurs corrigées du climat, l'effet sobriété à compter de 2022 est bien identifiable, et se cumule à la baisse des consommations liées au climat doux.
À noter que Metz représente 55% des consommations globales (789 GWh), et 79 % des consommations tertiaires du territoire.

## ▪ Situation patrimoniale

**Le réseau gazier sur Metz Métropole** :
Les classifications sont les suivantes :

- **Réseau moyenne pression :**
  - o Réseau MPC : pression entre 4 et 25 bar
  - o Réseau MPB : pression entre 0,4 et 4 bar
  - o Réseau MPA : pression entre 0,05 et 0,4 bar
- **Réseau basse pression :** pression inférieure à 50 mbar.

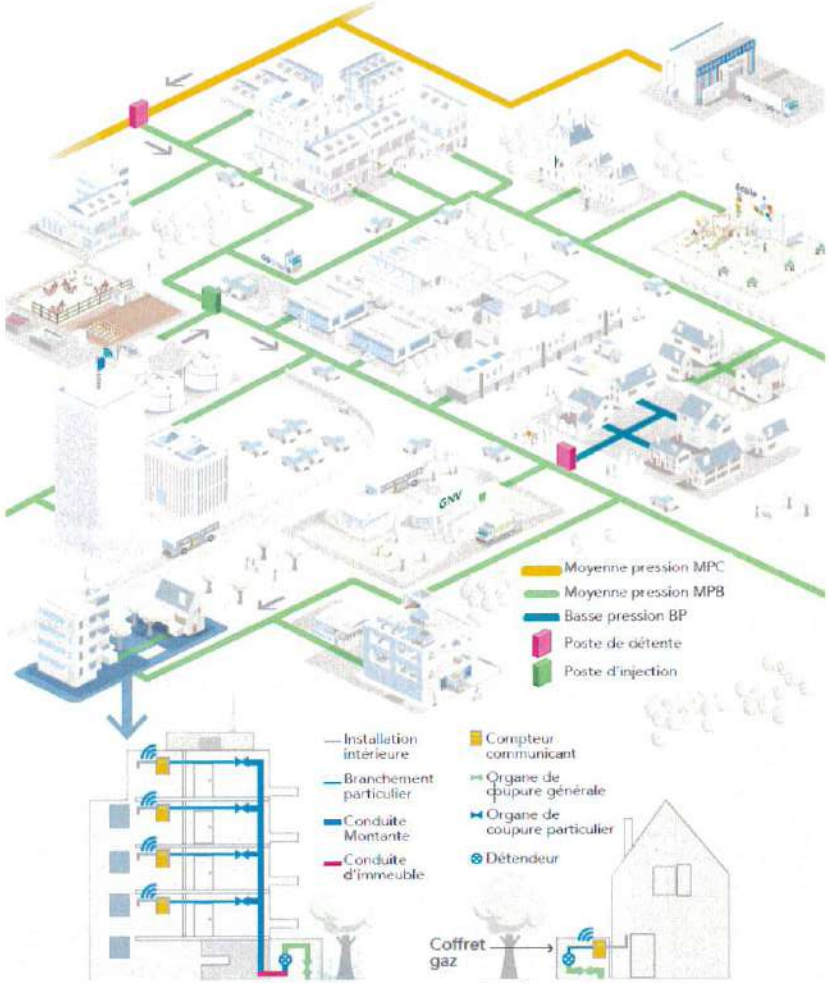


**Figure 3: Les organes du réseau**

La pression maximale du réseau de distribution est de 25 bars. 94,8% du réseau est à moyenne pression et moins de 5,2% à basse pression.
Les canalisations de pression supérieure à 8 bars sont en acier, celles de pression inférieure à 8 bars peuvent être en acier ou en polyéthylène, et pour les pressions les plus faibles, en cuivre ou fonte.

Sur le territoire, il y a approximativement une répartition 55, 2 % des canalisations en polyéthylène et 44,7% en acier.

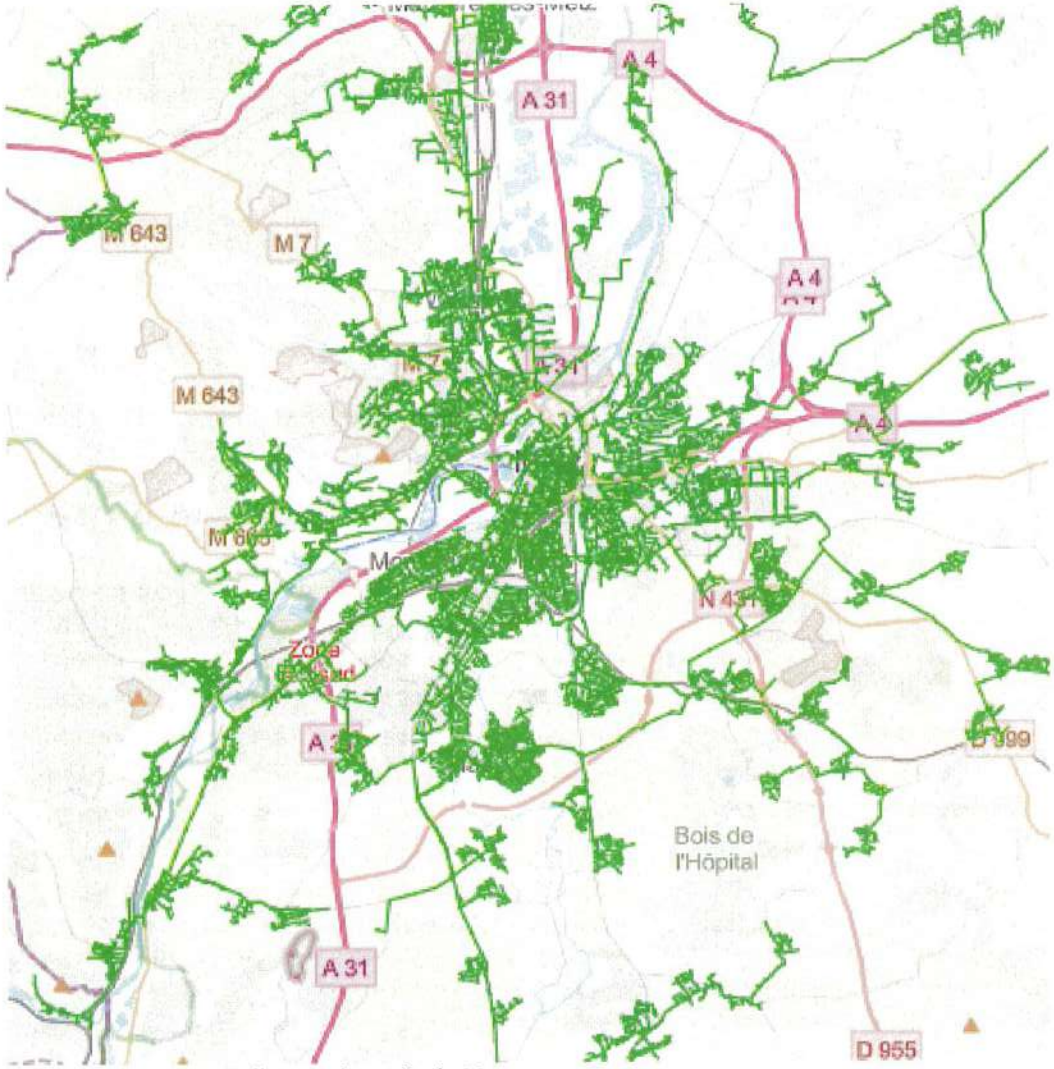


**Figure 4: réseau gaz de l'Eurométropole de Metz**

Le réseau de gaz sur le territoire de l'Eurométropole de Metz représente 899,23 km en 2023, une progression très faible sur un an de 1 km, en deçà de la progression usuelle de l'ordre de 5 km, hors branchements.

La Ville de Metz représente 34,94 % de la totalité du métrage réseau.

| Nombre de m de réseau 2023 | Nombre de m de réseau 2022 | Nombre de m de réseau 2021 | Nombre de m de réseau 2020 | Nombre de m de réseau 2019 | Nombre de m de réseau 2018 | Nombre de m de réseau 2017 | Commune(s) | Part du global EMM |
|---|---|---|---|---|---|---|---|---|
| **899 230 m** | **898 240 m** | **893 060 m** | **885 000 m** | **881 000 m** | | | **TOTAL** | **100 %** |
| 314 280 m | 315 613 m | 314 278 m | 315 383 m | 315 330 m | 315 470 m | 314 920 m | Metz | 34,94 % |
| 75 751 m | 75 522 m | 74 229 m | 72 630 m | 71 750 m | 71 110 m | 70 980 m | Marly | 8,39 % |
| 65 330 m | 65 118 m | 65 106 m | 64 330 m | 64 290 m | 64 240 m | 64 980 m | Montigny les Metz | 7,26 % |
| 61300 m | 60 989 m | 60 779 m | 59 270 m | 58 710 m | 56 810 m | 56 630 m | Woippy | 6,81 % |
| 32 110 m | 32 146 m | 32 142 m | 32 220 m | 32 060 m | 31 830 m | 31 570 m | Moulins les Metz | 3,57% |
| 24 900 m | 24 917 m | 24 803 m | 22 912 m | 22 835 m | 22 702 m | 20 707 m | Augny | 2,77 % |
| 21040 m | 20 997 m | 20 918 m | 20 945 m | 20 946 m | 20 944 m | 20 911 m | Saint Julien les Metz, | 2,34 % |
| 20 090 m | 20 000 m | | | | | | Ars-sur-Moselle | 2,23 % |
| 20 000 à 15 000 m | | | | | | | Peltre,<br>Longeville-les-Metz,<br>Le Ban Saint Martin | 2,13 %<br>1,85 %<br>1,79 % |
| 15 000 à 10 000 m | | | | | | | Scy-Chazelles,<br>Lorry-lès-Metz,<br>Amanvillers,<br>Laquenexy,<br>La Maxe,<br>Plappeville,<br>Saint-Privat-la-Montagne,<br>Châtel-Saint-Germain,<br>Mécleuves,<br>Cuvry,<br>Jury, | 1,64 %<br>1,45 %<br>1,43 %<br>1,35 %<br>1,32 %<br>1,31 %<br>1,30%<br>1,24 %<br>1,24 %<br>1,18 %<br>1,16% |
| 10 000 à 5 000 m | | | | | | | Saulny, Ars-Laquenexy, Pouilly, Noisseville, Rozérieulles, Vaux, Coin-lès-Cuvry, Roncourt, Fèy, Nouilly, Lessy, Vantoux | 1 ,04 % - 0,56 % |
| Moins de 5 000 m | | | | | | | Pournoy la Chétive, Jussy, Chesny, Sainte-Ruffine, Coin-sur-Seille et Mey | 0,55 % - 0,24 % |

La densité des réseaux varie d'une commune à l'autre (ratio client/métrage réseau et consommation/métrage réseau). Si Metz représente, avec 35 % du kilométrage réseau, plus de la moitié des consommations et des clients du territoire, d'autres communes ont également un réseau dense. Les communes de Metz, Montigny-les-Metz, le Ban-Saint-Martin, Longeville-les-Metz, Woippy, Châtel-Saint-Germain, Moulins-lès-Metz, Ars-sur-Moselle, Rozérieulles et Plappeville sont les autres communes les plus denses (en termes de consommation et de clients). A l'inverse, les plus faibles densités de consommations se retrouvent sur les communes de Mécleuves, Saulny, Laquenexy et Chesny.

**Le patrimoine de l'Eurométropole de Metz :**
Tous les organes nécessaires à la circulation du gaz en amont du compteur sont la propriété de la Métropole. Ainsi, les réseaux, les robinets de réseaux et postes de détentes sont intégrés à la concession tout comme les éléments liés à la distribution clients (branchements collectifs ou individuels, conduites d'immeubles et conduites montantes, organes de coupures généraux et particuliers, détendeurs).

| Inventaire des ouvrages | 2017 | 2018 | 2019 | 2020 | 2021 | 2022 | 2023 |
|---|---|---|---|---|---|---|---|
| Postes de détente réseau | 98 | 97 | 97 | 96 | 96 | 97 | 95 |
| Robinets de réseau | 320 | 335 | 333 | 318 | 326 | 324 | 334 |
| Branchements collectifs | 9136 | 9326 | 9307 | 9312 | 9197 | 9184 | 9176 |

L'évolution du nombre de postes de détente réseau et du nombre de robinets réseau est liée notamment à l'optimisation des schémas de vannage, permettant de mieux corréler les coupures en cas d'interventions sur les réseaux par rapport aux nombres d'usagers concernés.
Les données réseau sont mises à jour en continu sur le SIG, transmis annuellement à l'Eurométropole.

## ▪ Investissements, travaux et maintenance

**Investissements et travaux :**
Plusieurs typologies d'investissements sont portées par GRDF sur les concessions, avec des degrés de prévisibilité divers : investissements de développement du réseau, les déplacements d'ouvrages à la demande de tiers et les investissements d'adaptation et de sécurisation des ouvrages.
Les projets d'extension de réseaux sont définis réglementairement. En effet, il est nécessaire de démontrer que le critère B/I (Bénéfice sur Investissement), calculé d'après l'arrêté de 28 juillet 2008, est égal ou supérieur à zéro pour que la prise en charge soit portée par le concessionnaire.
Les déplacements d'ouvrages sont principalement liés à des demandes des collectivités (grands projets urbains) mais peuvent également être liés à des modifications du réseau de transport de gaz ou à la demande de clients finaux.

Les chantiers d'adaptation et de modernisation ont pour objectif de garantir la sécurité, la continuité de service et le maintien des conditions opérationnelles des ouvrages. Ils regroupent des investissements de structure (optimisation des schémas de vannage, restructuration et renforcements des réseaux) et les investissements de modernisation (renouvellement des réseaux en fonte ductile, cuivre et acier notamment, renouvellement des branchements et ouvrages collectifs (suite à des travaux de renouvellement ou liés à des incidents, ou encore lié à la nature des branchements et ouvrages, nécessitant une intervention spécifique (matière, profondeur non adaptée)). La sécurisation peut être réalisée sans forcément engendrer de renouvellement d'ouvrage (pose de dispositifs de protection, amélioration de la protection cathodique afin d'éviter les problèmes de corrosion, télésurveillance et modernisation des postes réseaux stratégiques).

- **Les travaux d'extension**

En 2023, les travaux d'extension ont représenté 1,06 km (contre 11,2 km en 2022, 9,29 km en 2021 et 5,23 km en 2020) sur le périmètre, dont les principales extensions sont détaillées ci-dessous.

| Localisation de l'extension | commune | Longueur (m) | Branchements Collectifs | Branchements Individuels |
|---|---|---|---|---|
| RUE GÉNÉRAL FRANIATTE | MONTIGNY-LES-METZ | 441 | | |
| ZAC DES COTEAUX 2 | WOIPPY | 351 | | 27 |
| RUE DES HÊTRES | SAINT-JULIEN-LES-METZ | 79 | | |
| PROMENADE HILDEGARDE | LONGEVILLE-LES-METZ | 63 | | 1 |
| GRAND'RUE | LORRY-LES-METZ | 37 | | 1 |
| IMPASSE DE CHELAINCOURT | METZ | 22 | | 1 |
| RUE DES RONSSEAUX | PLAPPEVILLE | 19 | | 1 |
| RUE DU 17 NOVEMBRE | METZ | 18 | | 1 |
| RUE DU MOULIN HAUT | CHESNY | 26 | 2 | |

- **Les demandes de modifications à la demande de tiers**

Dans la grande majorité des cas, les demandes de modifications sont à l'initiative des Collectivités. Ainsi GRDF peut être amené à déplacer des ouvrages, soit lors de grands projets urbains, soit suite à des modifications sur le réseau de transport de gaz ou bien encore à la demande d'autres occupants du sous-sol, d'aménageurs ou de clients finaux. Il n'y a pas eu de demande en 2023, ces travaux ont concerné 83 m en 2022, 331 m en 2020, il n'y a pas eu de demande en 2021.

- **Les chantiers d'adaptation et de modernisation des ouvrages**

Les investissements d'adaptation et de modernisation des ouvrages ont pour objectif de garantir la sécurité, la continuité de service et le maintien en conditions opérationnelles des ouvrages. Ils regroupent les investissements de structure (optimisation des schémas de vannage, restructurations et renforcements de réseau) et les investissements de modernisation.
Les investissements de modernisation du réseau concernent notamment le renouvellement des branchements et ouvrages collectifs, concomitamment avec le renouvellement du réseau ou en fonction de leurs caractéristiques propres et de la nature des incidents éventuels.
La sécurisation des branchements et ouvrages collectifs posés avant 2000 peut également être assurée sans renouvellement, quand la configuration le permet, par la pose d'un dispositif de protection, appelé DPBE, permettant l'interruption du débit de gaz.
Les autres investissements concernent l'amélioration de la protection cathodique, le fonctionnement du réseau (télésurveillance et modernisation des postes réseaux stratégiques), les renouvellements suite à endommagement.
En 2023, GRDF a modernisé 3 042 m (2 784 m en 2022, 1 669 m en 2021, 360 m en 2020 et 837 m en 2019), détaillés ci-dessous.

| Localisation des travaux | commune | Longueur (m) | Branchements Collectifs | Branchements Individuels |
|---|---|---|---|---|
| RUE DE RYNECK | WOIPPY | 1839 | 14 | 146 |
| RUE DES LILAS / RUE DES OEILLETS / RUE DES ROSES / IMPASSE DU MUGUET | CHATEL-SAINT-GERMAIN | 919 | | 63 |
| IMPASSE DES COURTES PÂTURES | METZ | 165 | | 18 |
| RUE D'ALSACE | MONTIGNY-LES-METZ | 62 | | 1 |
| RUE VICTOR JACOB | METZ | 24 | 5 | |
| RUE DE LA GARE | MARLY | 24 | | |
| RUE DU GÉNÉRAL DE GAULLE | METZ | 5 | | |
| RUE AU BOIS | METZ | 4 | | |

- **Les investissements**

Suite à la signature de l'avenant pour les 37 communes concernées, un objectif d'investissement est défini dans le cadre d'un programme pluriannuel d'investissement réalisé sur 5 ans. Une contrainte financière est fixée pour la part traitement des détentes intérieures et renouvellement des CI/CM en cas de non atteinte des objectifs.

| *PPI revu le 13.01.22* | 2022 | | 2023 | | 2024 | | 2025 | | 2026 | | Total PPI | |
|---|---|---|---|---|---|---|---|---|---|---|---|---|
| 2022 - 2026 | Prévision Investis-sements (k€) | Prévision Indica-teur | Prévision Investis-sements (k€) | Prévision Indica-teur | Prévision Investis-sements (k€) | Prévision Indica-teur | Prévision Investis-sements (k€) | Prévision Indica-teur | Prévision Investis-sements (k€) | Prévision Indica-teur | **Prévision Investis-sements (k€)** | |
| Raccordements de nouveaux clients | 850 | | 850 | | 750 | | 750 | | 750 | | 3 950 | |
| Transition écologique (biométhane, GNV, ...) | 200 | | 500 | | 700 | | 200 | | 300 | | 1 900 | |
| Modif. d'ouvrages à la demande de tiers | 100 | | 100 | | 100 | | 100 | | 100 | | 500 | |
| Adapt. et modernisation des ouvrages | 1 150 | | 1 150 | | 1 100 | | 850 | | 850 | | 5 100 | |
| *dont traitement des détentes intérieures* | *318* | *50 det.int.* | *318* | *50 det.int.* | *318* | *50 det.int.* | *318* | *50 det.int.* | *318* | *50 det.int.* | *1 590* | *250 det.int.* |
| *dont renouvellement CICM* | *70* | *10 CI/CM* | *70* | *10 CI/CM* | *70* | *10 CI/CM* | *70* | *10 CI/CM* | *70* | *10 CI/CM* | *350* | *50 CI/CM* |
| Comptage et postes de livraison (yc compteurs communicants) | 5 | | 5 | | 5 | | 5 | | 5 | | 25 | |
| **Total** | **2 305** | | **2 605** | | **2 655** | | **1 905** | | **2 005** | | **11 475** | |
| *Dont engagements* | *388* | | *388* | | *388* | | *388* | | *388* | | *1 940* | |

Sur ces 3 dernières années, les investissements correspondants au travaux ci-dessus représentent les investissements suivants :

| **Investissements par finalité (*k€)** | 2021 | 2022 | 2023 |
|---|---|---|---|
| **Flux d'investissement dans le développement du réseau / raccordement et transition énergétique** | **1 600 696 €** | **981 323 €** | **385 918 €** |
| Dont investissement de structures des ouvrages (€) | 915 596 € | 779 796 € | 386 618 € |

| | | | |
|---|---|---|---|
| Dont transition écologique (biométhane, GNV, SmartGas Grids) (€) | 685 100 € | 201 527 € | - 700 € |
| **Flux d'investissements liés au déplacement/modification d'ouvrage à la demande de tiers** | **579 142 €** | **213 466 €** | **142 524 €** |
| **Flux d'investissements liés à l'adaptation et modernisation des ouvrages** | **2 316 272 €** | **2 309 752 €** | **2 935 661 €** |
| Dont investissement de structures des ouvrages (€) | 200 402 € | 170 691 € | 497 044 € |
| Dont modernisation des ouvrages | 1 957 791 € | 2 035 188 € | 2 356 821 € |
| Dont modernisation de la cartographie et inventaire (€) | 158 079 € | 103 873 € | 81 796 € |
| **Flux d'investissements dans le comptage** | **464 950 €** | **400 812 €** | **407 417 €** |
| **Autres flux d'investissements (logistique, système d'information, etc)** | **1 223 501 €** | **1 078 271 €** | **1 101 920 €** |
| **TOTAL** | **6 184 554 €** | **5 010 797 €** | **4 973 430 €** |

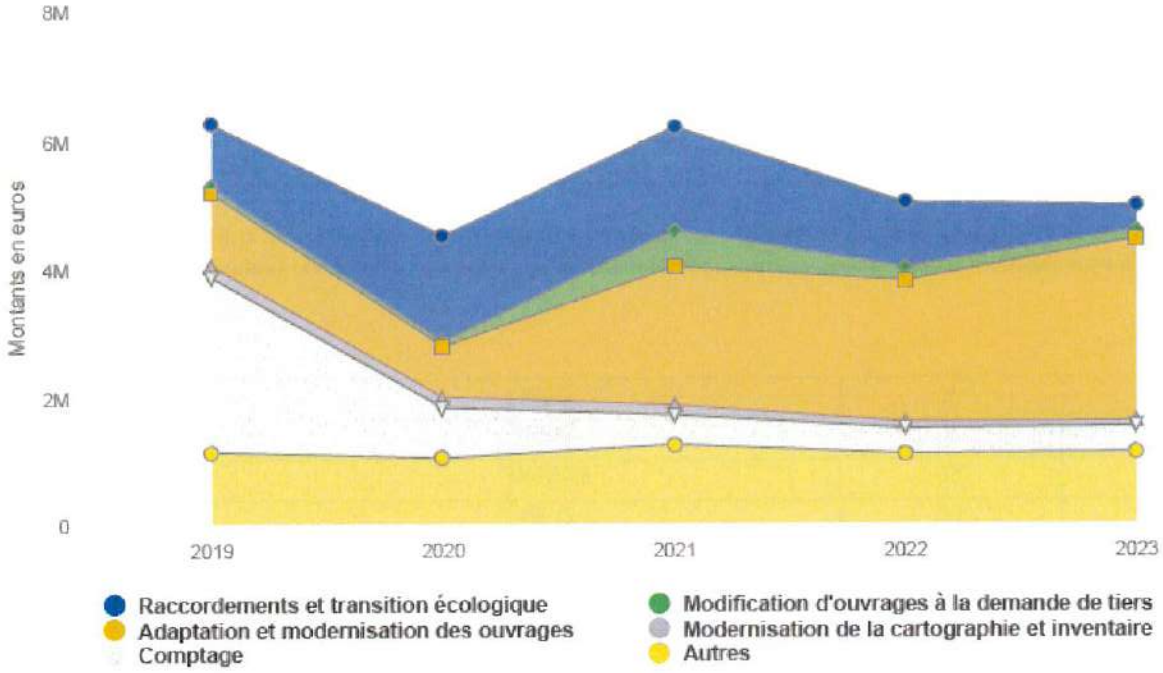


**Figure 5: Montants investis par thématique, en flux**

| Investissements par finalité (*k€) | 2017 | 2018 | 2019 | 2020 | 2021 | 2022 | 2023 |
|---|---|---|---|---|---|---|---|
| **Biens concédés** | | | | | | | |
| Réseaux et branchements (Premier établissement et Renouvellement) | **1 204** | **1 975** | **2 060** | **1 780** | **3 727** | **5 529** | **3 984** |
| Premier établissement | 798 | 848 | 1 004 | 1 052 | 1 778 | 2 610 | 528 |
| Renouvellement | 406 | 1 127 | 1 056 | 727 | 1 949 | 2 919 | 2 877 |
| Ouvrages interface utilisateur | **2 495** | **3 115** | **995** | **415** | **638** | **548** | |
| **Autres biens (premier établissement et renouvellement)** | **942** | **1802** | **1 291** | **1 601** | **1 520** | **1 517** | **579** |
| **TOTAL** | **4 641** | **6 891** | **4 331** | **3 381** | **5 895** | **7 594** | **5 192** |

Les investissements prennent en compte les ouvrages à leur date de mise en opération (contrairement à la synthèse en flux d'investissement).

Les investissements sur les communes en DSP représentent 190 k€, répartit entre Mey et Saulny dans le cadre des extensions de réseau.

Les dépenses « ouvrage interface utilisateur » correspondent aux compteurs Gazpar, ce qui explique le fort investissement entre 2017 et 2019, années de déploiement majeures. 81 432 compteurs communicants ont été installés dont 2240 en 2023. Les années 2021 et 2022 se caractérisent par le fort investissement dans l'investissement et le renouvellement des canalisations, qui devrait se poursuivre dans le cadre des travaux de modernisation engagés dans le nouveau contrat.

- **Incidents lors de travaux**

Lors de toutes les phases travaux (portées par GRDF ou des intervenants tiers), il y a de forts enjeux de coordination et de sécurité. Il est nécessaire, afin d'éviter tout accidents et interventions sur le réseau, que les intervenants sur le terrain soient bien informés et sécurisés. Les démarches DT/DICT en amont de tout chantier contribuent à cette bonne information. En complément, GRDF met en place des matinales, sur site, afin d'illustrer les précautions à prendre en amont et au cours des chantiers. Ces formats correspondent bien aux attentes des professionnels ("Street learning").
En complément, l'AIPR (Autorisation d'Intervention à Proximité des Réseaux) est délivré par l'employeur à partir du 1er janvier 2018 aux agents intervenant sur les chantiers, suite à des tests de compétences organisés par l'Etat.

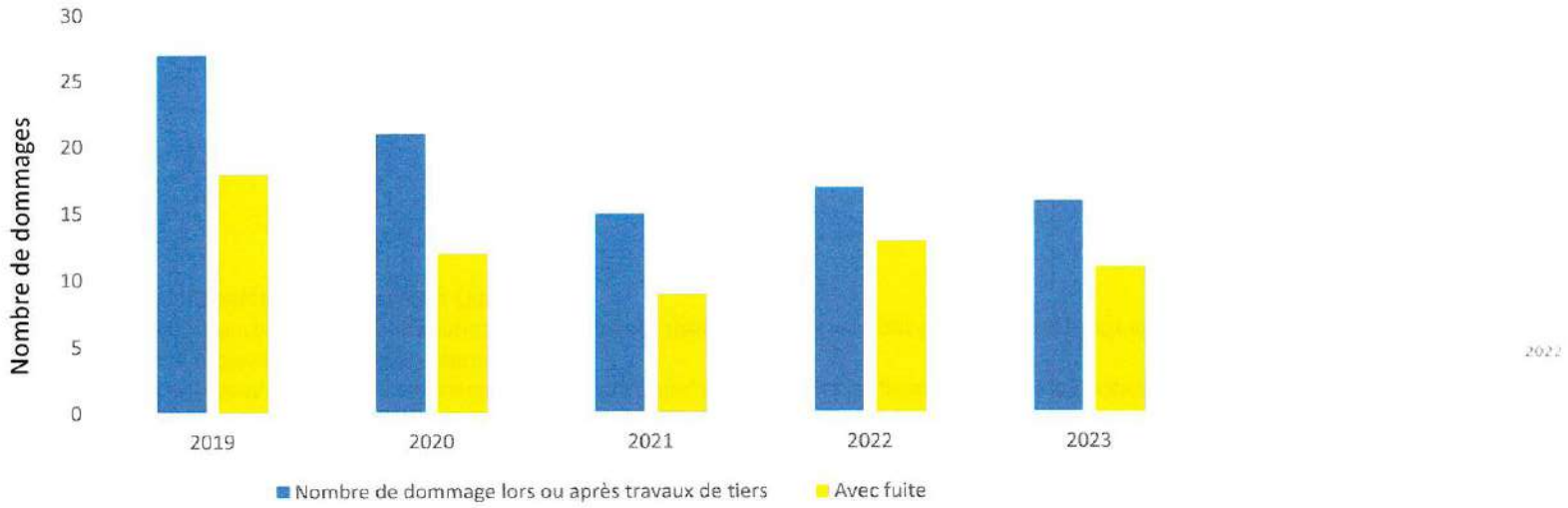


**Figure 6: évolution du nombre de dommages aux ouvrages, par nature**

Le nombre de dommage ouvrage annuel a tendance à se stabiliser, démontrant la nécessité de poursuivre les actions de sensibilisation pour poursuivre l'amélioration.

**Maintenance et sécurisation des réseaux :**
GRDF transmet les données de contrôle des ouvrages des concessions. Chaque année, un objectif est fixé d'un nombre de visites ayant pour objet la maintenance préventive. Cependant, chaque visite ne génère pas forcément d'intervention sur l'ouvrage contrôlé.
Le taux de visite est constant et important sur le réseau. En effet, chaque année, GRDF visite quasiment l'ensemble des postes de détente réseau (entre 70 et 93 visités entre 2015 et 2022, seulement 55 en 2023, sur les 95 en service), quasiment l'ensemble des robinets de réseau (entre 231 et 297 entre 2015 et 2023 sur les 334 en service) et 15 % des branchements (entre 1 125 et 1 380 sur les 9 176 branchements, sur ces 5 dernières années, à l'exception de 2020 avec 930 visites et 2023 avec 958). Par ailleurs, l'accent a été mis en 2023 sur la surveillance réseau avec les 2/3 du réseau, soit 611 km (sur 899 km), contre 244 km en 2022, 330 km en 2021 et un pic à 730 km en 2019.

**Enjeux sur les installations intérieures :**

**Mise en place de diagnostics** :
Sur le patrimoine des particuliers, un diagnostic est systématiquement proposé sur les installations intérieures suite à une coupure d'alimentation supérieure à 6 mois. Ce diagnostic est alors gratuit. Il est également possible de le faire réaliser pour des installations en service, cela fait alors partie des prestations payantes de GRDF. GRDF communique au niveau national, cible les professionnels du gaz ainsi que les bailleurs et les syndics pour informer sur le dispositif. L'enjeu de sécurité est important, sachant qu'environ 97% des incidents en France liés au gaz trouvent leur origine sur ces installations intérieures.
Ainsi en 2023, 480 visites ont été réalisées, dont 4 ont nécessité une coupure pour situation de danger.

**CIVIGAZ et ISIGAZ :**
Ces opérations visent à informer sur la sécurité des installations intérieures et les éco-gestes permettant des économies d'énergie et d'eau. CIVIGAZ et ISIGAZ ciblent en particuliers les ménages en précarité énergétique. Sur la région Grand Est, 477 visites ont été effectuées en 2019 au titre de CIVIGAZ, la Métropole ayant été pilote sur les années précédentes de ce dispositif, il n'y a pas eu de visite sur notre territoire. ISIGAZ cible plus particulièrement les bailleurs sociaux, avec 1 939 médiations réalisées chez les habitants du Grand Est.

**Vérification des dispositifs de comptage :**
Une vérification des compteurs est réalisée afin de valider la conformité de ces derniers vis-à-vis de la réglementation. Une opération de pose et dépose est faite, avec une périodicité dépendant de la technologie (à soufflets ou à pistons, compteurs domestiques ou industriels). Après un pic à 2 878 compteurs vérifiés en 2019 (deux fois plus que l'année précédente), l'année 2023 totalisait 1331 compteurs vérifiés contre 1080 en 2022 et seulement 526 en 2021.

## ▪ Eléments d'analyse de la qualité du service

Les activités liées au réseau (dépannage) et à la clientèle (interventions) sont à partir du 1er janvier 2018, spécialisées par énergie. Les activités gazières sont regroupées au sein d'une même entité appelée Agence d'Intervention (AI). 63 AI couvrent la zone de desserte de GRDF.

**Bilan de la relation usagers :**
**• Demandes de prestations gaz :**

| Demandes de prestations réalisées | 2017 | 2018 | 2019 | 2020 | 2021 | 2022 | 2023 |
|---|---|---|---|---|---|---|---|
| Mise en service (avec ou sans déplacement, avec ou sans pose de compteur) | 11 273 | 10 033 | 10 896 | 8 913 | 10 043 | 10 022 | 8 916 |
| Mise hors service (initiative client ou fournisseur) | 7 767 | 6 615 | 6 598 | 6 055 | 6 661 | 7 060 | 6 726 |
| Intervention pour impayés (coupure, prise de règlement, rétablissement) | 1 487 | 1 159 | 1 132 | 992 | 1053 | 1 439 | 1 504 |
| Changement de fournisseur (avec ou sans déplacement) | 3 748 | 3 208 | 3 642 | 3 938 | 4027 | 3 366 | 4 178 |
| Demande d'intervention urgente ou express par rapport au délai standard | 493 | 498 | 402 | 285 | 408 | 452 | 353 |
| Déplacement vain | 462 | 572 | 480 | 290 | 338 | 307 | 559 |
| Première mise en service | 736 | 551 | 534 | 398 | 527 | 629 | 387 |

Les conseillers GRDF sont disponibles du lundi au vendredi de 8h à 17h. Sur les 11862 demandes réalisées par les fournisseurs en 2022, le taux d'intervention dans les délais "catalogue" est de 94,00 %, stable après des années d'amélioration (93,53 en 2022, 93,6 % en 2021, 95,4 % en 2020, 94,2 % en 2019, 94,2% en 2018, 90,4% en 2017). Le taux de raccordement dans les délais a monté à 92,6 % pour 54 branchements (contre 91,67% en 2022 pour 84 raccordements, 85,6% en 2021 pour 130 raccordements, 91,2 % en 2020 pour 114 branchements).

**• Signalements et interventions : Urgence Sécurité Gaz :**

Un seul numéro est mis à disposition des tiers: 0 800 47 33 33. Suite aux signalements, les appels sont répartis en 2 catégories : les interventions sécurité gaz (fuite, odeurs de gaz, incendies, explosions...) ou dépannage gaz (manque de gaz et autre). 2 458 signalements ont été réalisés en 2023 (stable), répartis de manière équivalente entre les dépannages et les interventions sécurité.

- **Les incidents**

GRDF recense l'ensemble des incidents ou anomalies survenus sur le territoire. En 2023, 1 229 incidents ont été recensés (stable depuis 2020), dont près de 43 % liés à des fuites. La baisse depuis 2020 se poursuit, liée à la finalisation du programme de pose des compteurs Gazpar (plus de 80 % posés fin 2019), qui étaient la cause de la forte augmentation entre 2017 et 2018 (536 fuites en 2016, 683 en 2017, 1 090 en 2018, 733 en 2019, 620 en 2020 et 529 en 2021 et 462 en 2022). En effet, au départ, il existe des micro-fuites sur les installations nouvelles. Ces fuites à la mise en place des systèmes sont difficilement évitables.
À noter que certains incidents, du fait de la proximité des réseaux de gaz, ont nécessités une intervention des équipes, sans que l'incident ne soit lié et/ou n'implique le gaz. C'est le cas en particulier pour les incendies (pas d'explosions recensées sur le territoire).
GRDF met à disposition des informations sur les coupures de réseau via le site http://infocoupure.grdf.fr.

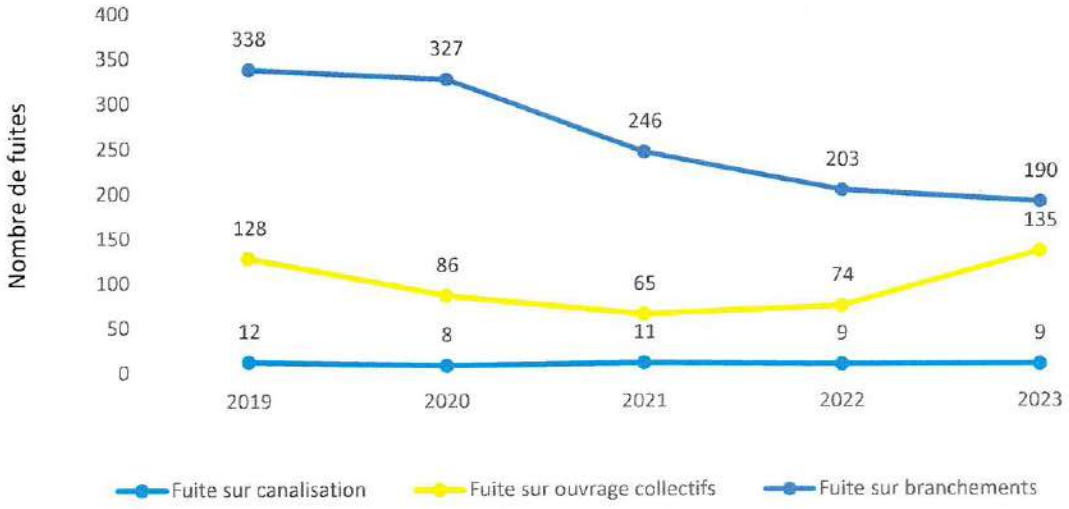


**Figure 7: Evolution du nombre de fuites par catégories**

• **Suivi des réclamations :**

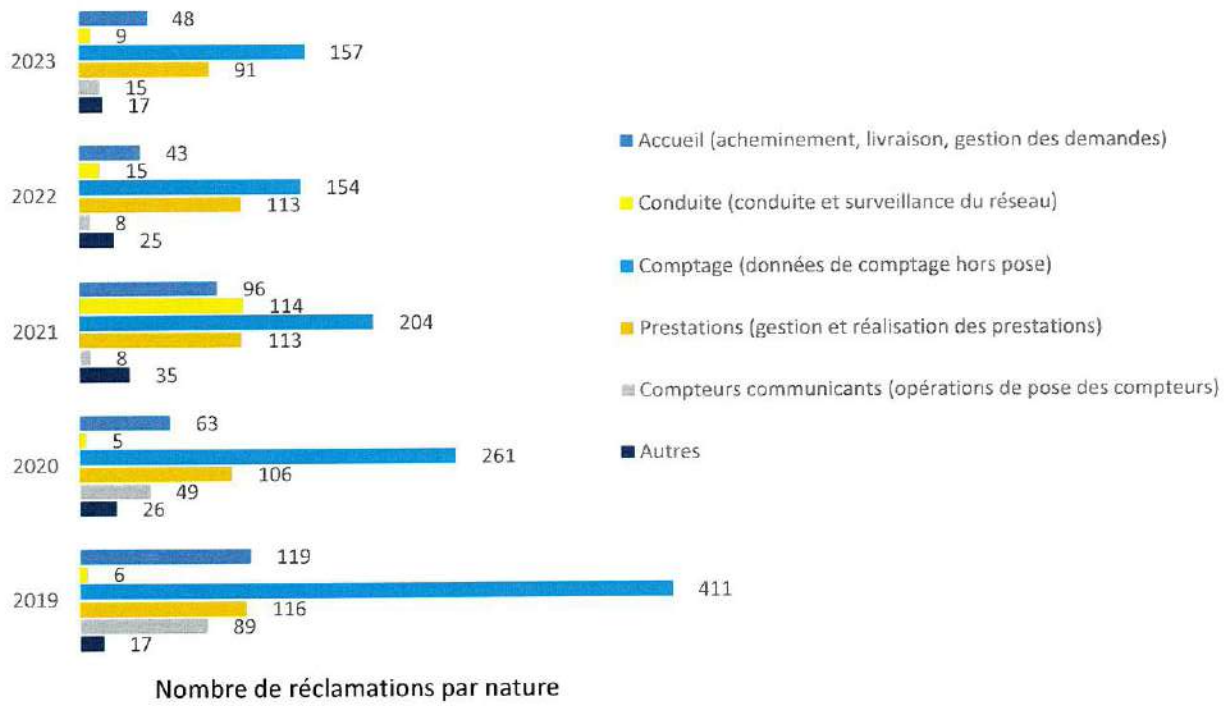


**Figure 8: évolution du nombre de réclamations par motif et répartition des motifs de réclamations**

En 2023, le nombre de réclamations est de 335, stable par rapport à 2022 (358) après une forte baisse par rapport à 2021 - 2019 (510 – 758). Les demandes sont moins concentrées sur le comptage (lié à la pose des compteurs communicants quasiment achevée).

- **Les enjeux d'avenir**

La distribution de gaz est amenée à évoluer dans les prochaines années :

- Injection de multiples producteurs, lié au développement de la méthanisation,
- Diminution des consommations des usagers existants, liés aux améliorations énergétiques des bâtiments,
- Soutirages liés aux nouveaux usages, tels que le gaz naturel véhicule.

Sur le territoire, l'unité de méthanisation d'Augny a été mise en service le 2 mars 2021. La capacité actuelle du site est de 600 Nm3/h, soit 58 GWh/an. D'autres projets sont en service ou en cours de construction à proximité directe de la métropole. Cette dernière étant le pôle de consommation local, ce biométhane permettra de verdir à hauteur de 103 GWh/an en 2023, soit 7% de la consommation 2023.

GRDF épaule les porteurs de projets sur l'étude des intrants (en collaboration avec la chambre d'agriculture), permettant un bon dimensionnement des installations, ainsi que sur les études économiques.

La première station-service publique distribuant du GNV a été inaugurée par TOTAL ENERGIES en avril 2022. Cette station cible particulièrement les poids lourds de transit sur l'A31 roulant au GNV.

# SYNTHESE DES RAPPORTS ANNUELS PAR COMMUNE

# GRDF – EXPLOITATION DU RESEAU DE GAZ

# Tableau de bord - Délégations de Service Public

| | | |
|---|---|---|
| **Service :** Direction Organisation, Méthodes, Contrôle de Gestion, Evaluation | Code délégation : GRDF-AMANVILLERS | **Date :** 15 juillet 2024 |
| **Année :** 2023 | **Réseau de gaz GRDF AMANVILLERS** | **Politique publique :** Améliorer la qualité de vie |
| **Service gestionnaire :** Direction du Cycle de l'Eau et de l'Energie | | **Domaine d'activité :** Energie |

**Etablissement**

| | |
|---|---|
| **Situé à :** | Allée Philippe Lebon, 57950 Montigny-Lès-Metz |
| **Nature du contrat :** | Concession |
| **Signé le :** | 01/12/2013 |
| **Avec effet au :** | 01/12/2013 |
| **Échéance :** | **30/11/2043** |
| **Durée :** | 30 ans |

**Exploitant :**

| | |
|---|---|
| **Raison sociale :** | **SA GRDF** |
| **Forme juridique :** | SA |
| **Adresse :** | 10, viaduc Kennedy 54007 NANCY CEDEX |
| **Capital :** | 1 800 745 000 € |
| **Société dédiée :** | NON |
| **Société Mère :** | - |

**INDICATEURS**

**♦ Activité**

**Nb clients**

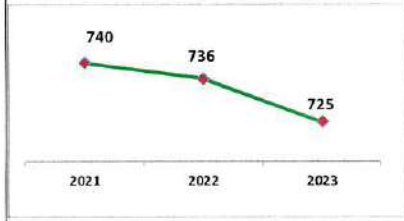


**Eléments Financiers (En euros)**

| | 2021 | 2022 | 2023 |
|---|---|---|---|
| Chiffre d'Affaires (délégataire) | 225 402 € | 197 779 € | 192 245 € |
| Résultat Net | 36 391 € | 4 790 € | -127 544 € |
| Redevances | 2 417 € | 2 379 € | 2 530 € |
| Investissements réalisés | 45 000 € | 29 000 € | 13 910 € |
| **Nb clients** | **740** | **736** | **725** |

**Investissements réalisés**

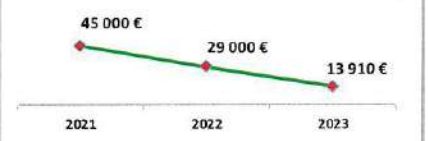


**Km canalisations**

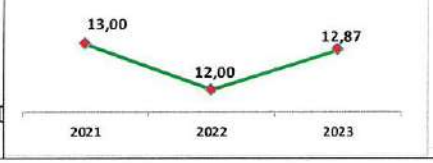


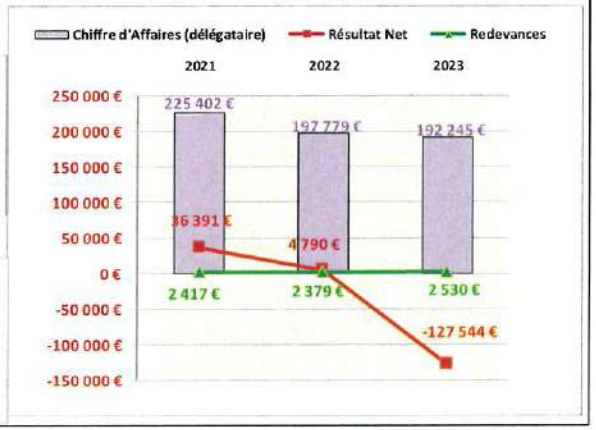

# Tableau de bord - Délégations de Service Public

| | | |
|---|---|---|
| Service : Direction Organisation, Méthodes, Contrôle de Gestion, Evaluation | Code délégation : GRDF-ARS-LAQ. | Date : 15 juillet 2024 |
| Année : 2023 | **Réseau de gaz GRDF ARS-LAQUENEXY** | Politique publique : Améliorer la qualité de vie |
| Service gestionnaire : Direction du Cycle de l'Eau et de l'Energie | | Domaine d'activité : Energie |

**Etablissement**

| | |
|---|---|
| Situé à : | Allée Philippe Lebon, 57950 Montigny-Lès-Metz |
| Nature du contrat : | Concession |
| Signé le : | 01/10/2011 |
| Avec effet au : | 01/10/2011 |
| Échéance : | 30/09/2041 |
| Durée : | 30 ans |

**Exploitant :**

| | |
|---|---|
| Raison sociale : | SA GRDF |
| Forme juridique : | SA |
| Adresse : | 10, viaduc Kennedy 54007 NANCY CEDEX |
| Capital : | 1 800 745 001 € |
| Société dédiée : | NON |
| Société Mère : | - |

**INDICATEURS**

**♦ Activité**

Nb clients

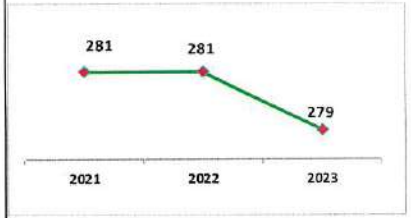


Eléments Financiers (En euros)

| | 2021 | 2022 | 2023 |
|---|---|---|---|
| Chiffre d'Affaires (délégataire) | 95 071 € | 82 835 € | 79 748 € |
| Résultat Net | 12 163 € | -1 853 € | -4 338 € |
| Redevances | 1 523 € | 1 503 € | 1 616 € |
| Investissements réalisés | 7 883 € | 5 388 € | 5 037 € |
| Nb clients | 281 | 281 | 279 |

Investissements réalisés

Km canalisations

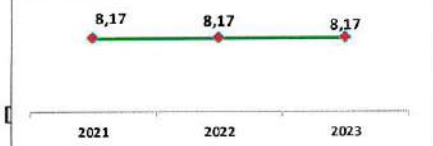


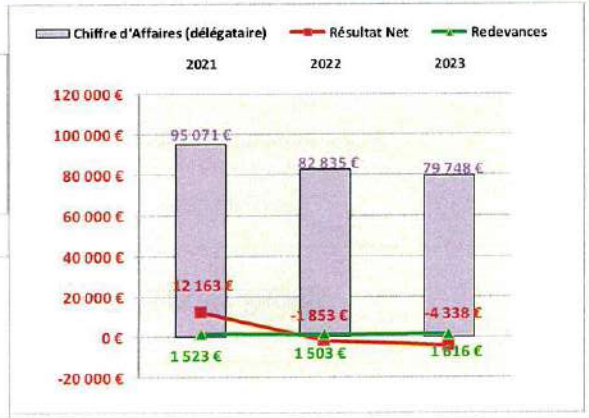

# Tableau de bord - Délégations de Service Public

| | | |
|---|---|---|
| **Service :** Direction Organisation, Méthodes, Contrôle de Gestion, Evaluation | Code délégation : GRDF-ARS/MOS. | **Date :** 15 juillet 2024 |
| **Année :** 2023 | **Réseau de gaz GRDF ARS-SUR-MOSELLE** | **Politique publique :** Améliorer la qualité de vie |
| **Service gestionnaire :** Direction du Cycle de l'Eau et de l'Energie | | **Domaine d'activité :** Energie |

**Etablissement**

| | |
|---|---|
| **Situé à :** | Allée Philippe Lebon, 57950 Montigny-Lès-Metz |
| **Nature du contrat :** | Concession |
| **Signé le :** | 01/07/1991 |
| **Avec effet au :** | 01/07/1991 |
| **Échéance :** | **30/06/2021** |
| **Durée :** | 30 ans |

**Exploitant :**

| | |
|---|---|
| **Raison sociale :** | SA GRDF |
| **Forme juridique :** | SA |
| **Adresse :** | 10, viaduc Kennedy 54007 NANCY CEDEX |
| **Capital :** | 1 800 745 002 € |
| **Société dédiée :** | NON |
| **Société Mère :** | - |

**INDICATEURS**

**♦ Activité**

Nb clients

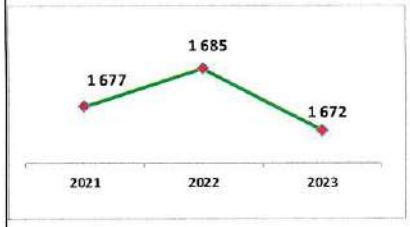


Eléments Financiers (En euros)

| | 2021 | 2022 | 2023 |
|---|---|---|---|
| Chiffre d'Affaires (délégataire) | 517 050 € | 454 111 € | 445 638 € |
| Résultat Net | 47 920 € | -36 030 € | -51 457 € |
| Redevances | 1 162 € | 1 128 € | 1 005 € |
| Investissements réalisés | 108 000 € | 50 000 € | 56 445 € |
| Nb clients | 1 677 | 1 685 | 1 672 |

Investissements réalisés

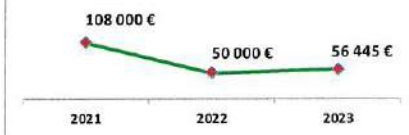


Km canalisations

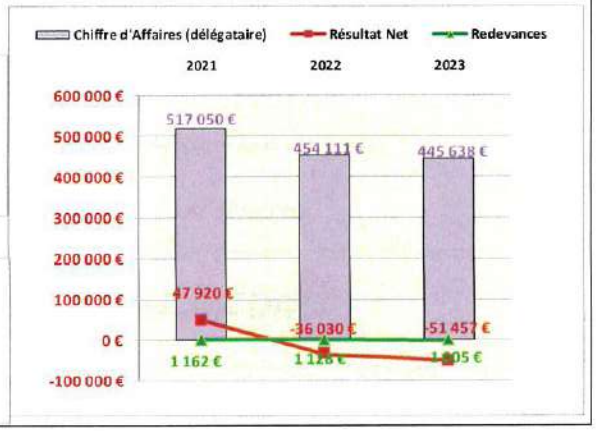

# Tableau de bord - Délégations de Service Public

| | | |
|---|---|---|
| Service : Direction Organisation, Méthodes, Contrôle de Gestion, Evaluation | Code délégation : GRDF-AUGNY | Date : 23 septembre 2024 |
| Année : 2023 | **Réseau de gaz GRDF AUGNY** | Politique publique : Améliorer la qualité de vie |
| Service gestionnaire : Direction du Cycle de l'Eau et de l'Energie | | Domaine d'activité : Energie |

**Etablissement**

| | |
|---|---|
| Situé à : | Allée Philippe Lebon, 57950 Montigny-Lès-Metz |
| Nature du contrat : | Concession |
| Signé le : | 05/02/2002 |
| Avec effet au : | 05/02/2002 |
| **Échéance :** | **05/02/2032** |
| Durée : | 30 ans |

**Exploitant :**

| | |
|---|---|
| **Raison sociale :** | **SA GRDF** |
| Forme juridique : | SA |
| Adresse : | 10, viaduc Kennedy 54007 NANCY CEDEX |
| Capital : | 1 800 745 003 € |
| Société dédiée : | NON |
| Société Mère : | - |

**INDICATEURS**

**Activité**

Nb clients

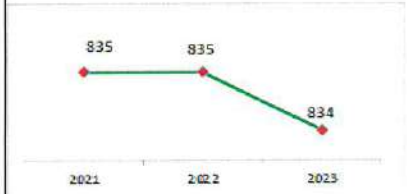


Eléments Financiers (En euros)

| | 2021 | 2022 | 2023 |
|---|---|---|---|
| Chiffre d'Affaires (délégataire) | 331 062 € | 322 787 € | 322 476 € |
| Résultat Net | -56 745 € | -73 850 € | -82 599 € |
| Redevances | 3 503 € | 3 776 € | 3 303 € |
| Investissements réalisés | 141 000 € | 121 000 € | 25 161 € |
| Nb clients | 835 | 835 | 834 |

Investissements réalisés

Km canalisations

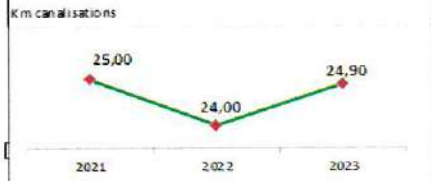

# Tableau de bord - Délégations de Service Public

| | | |
|---|---|---|
| **Service :** Direction Organisation, Méthodes, Contrôle de Gestion, Evaluation | Code délégation : GRDF-CHÂTEL | **Date :** 15 juillet 2024 |
| **Année :** 2023 | **Réseau de gaz GRDF CHÂTEL-SAINT-GERMAIN** | **Politique publique :** Améliorer la qualité de vie |
| **Service gestionnaire :** Direction du Cycle de l'Eau et de l'Energie | | **Domaine d'activité :** Energie |

**Etablissement**

| | |
|---|---|
| **Situé à :** | Allée Philippe Lebon, 57950 Montigny-Lès-Metz |
| **Nature du contrat :** | Concession |
| **Signé le :** | 18/03/1998 |
| **Avec effet au :** | 18/03/1998 |
| **Échéance :** | 17/03/2028 |
| **Durée :** | 30 ans |

**Exploitant :**

| | |
|---|---|
| **Raison sociale :** | SA GRDF |
| **Forme juridique :** | SA |
| **Adresse :** | 10, viaduc Kennedy 54007 NANCY CEDEX |
| **Capital :** | 1 800 745 004 € |
| **Société dédiée :** | NON |
| **Société Mère :** | - |

**INDICATEURS**

**♦ Activité**

Nb clients

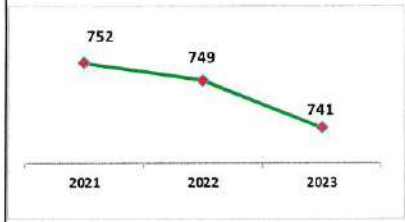


Eléments Financiers (En euros)

| | 2021 | 2022 | 2023 |
|---|---|---|---|
| Chiffre d'Affaires (délégataire) | 282 908 € | 245 904 € | 230 554 € |
| Résultat Net | 92 266 € | 40 390 € | 18 559 € |
| Redevances | 2 004 € | 1 995 € | 2 128 € |
| Investissements réalisés | 31 000 € | 24 000 € | 598 211 € |
| Nb clients | 752 | 749 | 741 |

Investissements réalisés

Km canalisations

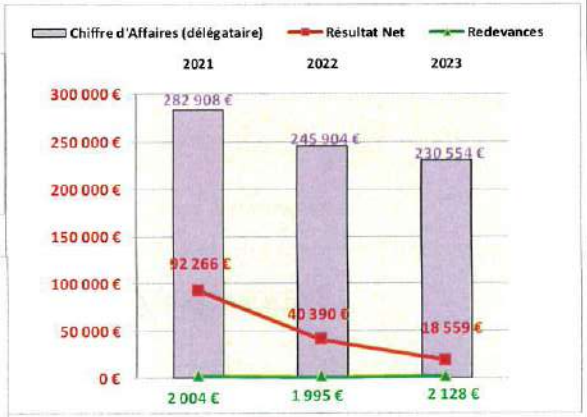

# Tableau de bord - Délégations de Service Public

| | | |
|---|---|---|
| **Service :** Direction Organisation, Méthodes, Contrôle de Gestion, Evaluation | **Code délégation :** GRDF-CHESNY | **Date :** 15 juillet 2024 |
| **Année :** 2023 | **Réseau de gaz GRDF CHESNY** | **Politique publique :** Améliorer la qualité de vie |
| **Service gestionnaire :** Direction du Cycle de l'Eau et de l'Energie | | **Domaine d'activité :** Energie |

**Etablissement**

| | |
|---|---|
| **Situé à :** | Allée Philippe Lebon, 57950 Montigny-Lès-Metz |
| **Nature du contrat :** | Concession |
| **Signé le :** | 18/09/2006 |
| **Avec effet au :** | 18/09/2006 |
| **Échéance :** | **17/09/2036** |
| **Durée :** | 30 ans |

**Exploitant :**

| | |
|---|---|
| **Raison sociale :** | **SA GRDF** |
| **Forme juridique :** | SA |
| **Adresse :** | 10, viaduc Kennedy 54007 NANCY CEDEX |
| **Capital :** | 1 800 745 005 € |
| **Société dédiée :** | NON |
| **Société Mère :** | - |

**INDICATEURS**

**♦ Activité**

Nb clients

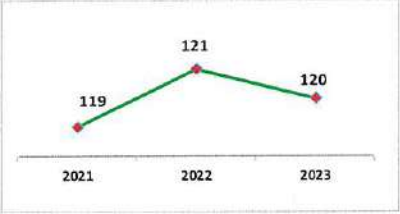


Eléments Financiers (En euros)

| | 2021 | 2022 | 2023 |
|---|---|---|---|
| Chiffre d'Affaires (délégataire) | 36 004 € | 31 888 € | 31 467 € |
| Résultat Net | -6 723 € | -12 149 € | -26 415 € |
| Redevances | 811 € | 805 € | 856 € |
| Investissements réalisés | 3 025 € | 0 € | 7 821 € |
| Nb clients | 119 | 121 | 120 |

Investissements réalisés




Km canalisations

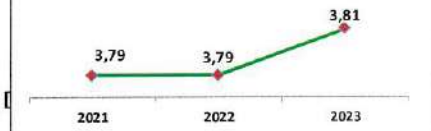


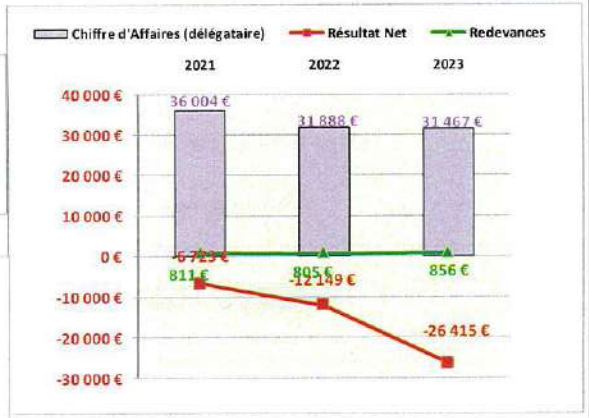

# Tableau de bord - Délégations de Service Public

| | | |
|---|---|---|
| **Service :** Direction Organisation, Méthodes, Contrôle de Gestion, Evaluation | Code délégation : GRDF-COIN/CUVRY | **Date :** 15 juillet 2024 |
| **Année :** 2023 | **Réseau de gaz GRDF COIN-LÈS-CUVRY** | **Politique publique :** Améliorer la qualité de vie |
| **Service gestionnaire :** Direction du Cycle de l'Eau et de l'Energie | | **Domaine d'activité :** Energie |

**Etablissement**

| | |
|---|---|
| **Situé à :** | Allée Philippe Lebon, 57950 Montigny-Lès-Metz |
| **Nature du contrat :** | Concession |
| **Signé le :** | 01/08/2015 |
| **Avec effet au :** | 01/08/2015 |
| **Échéance :** | 31/07/2045 |
| **Durée :** | 30 ans |

**Exploitant :**

| | |
|---|---|
| **Raison sociale :** | **SA GRDF** |
| **Forme juridique :** | SA |
| **Adresse :** | 10, viaduc Kennedy 54007 NANCY CEDEX |
| **Capital :** | 1 800 745 006 € |
| **Société dédiée :** | NON |
| **Société Mère :** | - |

**INDICATEURS**

**♦ Activité**

Nb clients

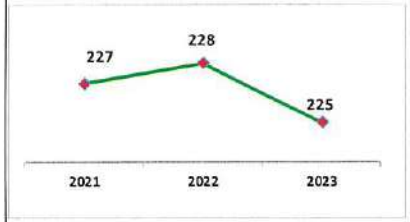


Eléments Financiers (En euros)

| | 2021 | 2022 | 2023 |
|---|---|---|---|
| Chiffre d'Affaires (délégataire) | 70 602 € | 61 315 € | 57 384 € |
| Résultat Net | 11 330 € | -6 580 € | -8 741 € |
| Redevances | 1 259 € | 1 270 € | 1 356 € |
| Investissements réalisés | 19 000 € | 15 000 € | 5 050 € |
| Nb clients | 227 | 228 | 225 |

Investissements réalisés

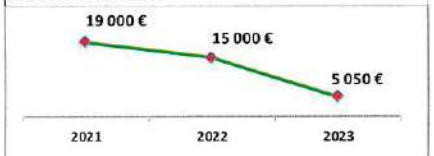


Km canalisations




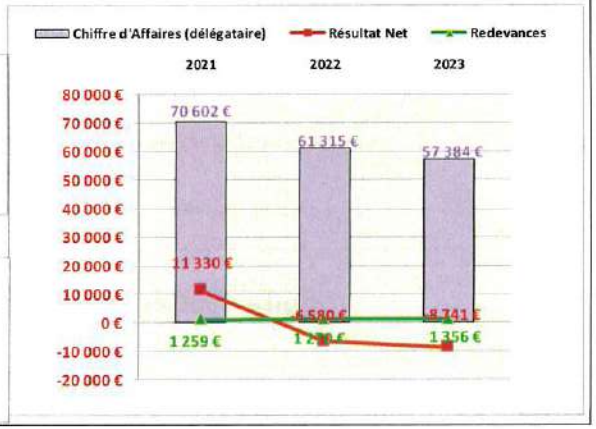

# Tableau de bord - Délégations de Service Public

| | | |
|---|---|---|
| **Service :** Direction Organisation, Méthodes, Contrôle de Gestion, Evaluation | Code délégation : GRDF-COIN/SEILLE | **Date :** 15 juillet 2024 |
| **Année :** 2023 | **Réseau de gaz GRDF COIN-SUR-SEILLE** | **Politique publique :** Améliorer la qualité de vie |
| **Service gestionnaire :** Direction du Cycle de l'Eau et de l'Energie | | **Domaine d'activité :** Energie |

**Etablissement**

| | |
|---|---|
| **Situé à :** | Allée Philippe Lebon, 57950 Montigny-Lès-Metz |
| **Nature du contrat :** | Concession |
| **Signé le :** | 23/04/1991 |
| **Avec effet au :** | 23/04/1991 |
| **Échéance :** | **22/04/2025** |
| **Durée :** | 30 ans |

**Exploitant :**

| | |
|---|---|
| **Raison sociale :** | **SA GRDF** |
| **Forme juridique :** | SA |
| **Adresse :** | 10, viaduc Kennedy 54007 NANCY CEDEX |
| **Capital :** | 1 800 745 007 € |
| **Société dédiée :** | NON |
| **Société Mère :** | - |

**INDICATEURS**

**♦ Activité**

Nb clients

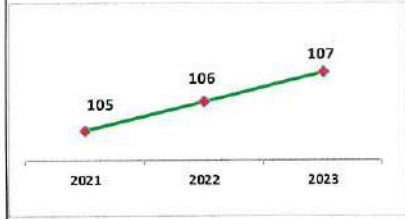


Eléments Financiers (En euros)

| | 2021 | 2022 | 2023 |
|---|---|---|---|
| Chiffre d'Affaires (délégataire) | 34 572 € | 32 476 € | 29 156 € |
| Résultat Net | 4 281 € | -3 700 € | -5 841 € |
| Redevances | 866 € | 869 € | 932 € |
| Investissements réalisés | 6 723 € | 21 000 € | 2 796 € |
| Nb clients | 105 | 106 | 107 |

Investissements réalisés

Km canalisations

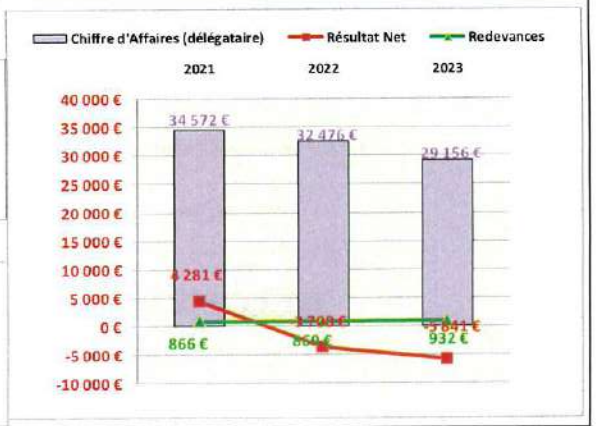

# Tableau de bord - Délégations de Service Public

| | | |
|---|---|---|
| **Service :** Direction Organisation, Méthodes, Contrôle de Gestion, Evaluation | Code délégation : GRDF-CUVRY | **Date :** 15 juillet 2024 |
| **Année :** 2023 | **Réseau de gaz GRDF CUVRY** | **Politique publique :** Améliorer la qualité de vie |
| **Service gestionnaire :** Direction du Cycle de l'Eau et de l'Energie | | **Domaine d'activité :** Energie |

**Etablissement**

| | |
|---|---|
| **Situé à :** | Allée Philippe Lebon, 57950 Montigny-Lès-Metz |
| **Nature du contrat :** | Concession |
| **Signé le :** | 01/01/2016 |
| **Avec effet au :** | 01/01/2016 |
| **Échéance :** | **31/12/2045** |
| **Durée :** | 30 ans |

**Exploitant :**

| | |
|---|---|
| **Raison sociale :** | **SA GRDF** |
| **Forme juridique :** | SA |
| **Adresse :** | 10, viaduc Kennedy 54007 NANCY CEDEX |
| **Capital :** | 1 800 745 008 € |
| **Société dédiée :** | NON |
| **Société Mère :** | - |

**INDICATEURS**

**♦ Activité**

**Nb clients**

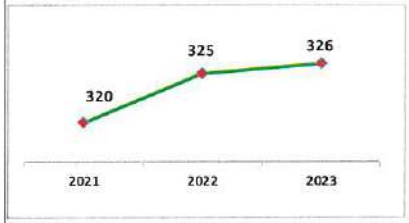


**Eléments Financiers (En euros)**

| | 2021 | 2022 | 2023 |
|---|---|---|---|
| Chiffre d'Affaires (délégataire) | 105 959 € | 94 208 € | 91 278 € |
| Résultat Net | -17 190 € | -41 170 € | -36 912 € |
| Redevances | 2 171 € | 2 503 € | 1 802 € |
| Investissements réalisés | 171 000 € | 11 000 € | 6 585 € |
| **Nb clients** | **320** | **325** | **326** |

**Investissements réalisés**

**Km canalisations**

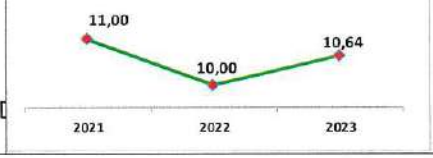


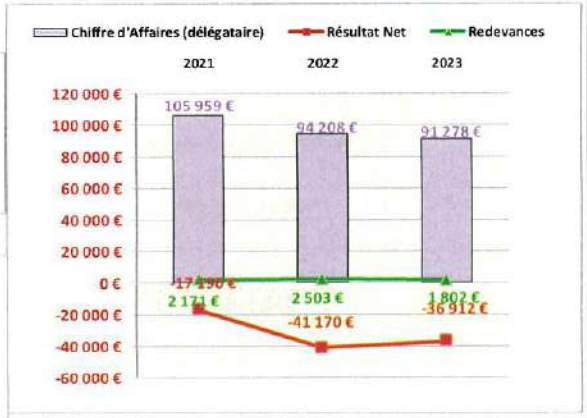

# Tableau de bord - Délégations de Service Public

| | | |
|---|---|---|
| Service : Direction Organisation, Méthodes, Contrôle de Gestion, Evaluation | Code délégation : GRDF-FÉY | Date : 23 septembre 2024 |
| Année : 2023 | **Réseau de gaz GRDF FÉY** | Politique publique : Ameliorer la qualité de vie |
| Service gestionnaire : Direction du Cycle de l'Eau et de l'Energie | | Domaine d'activité : Energie |

**Etablissement**

| | |
|---|---|
| Situé à : | Avenue Philippe Lebon, 57950 Montigny-Lès-Metz |
| Nature du contrat : | Concession |
| Signé le : | 01/02/2016 |
| Avec effet au : | 01/02/2016 |
| Échéance : | 31/01/2046 |
| Durée : | 30 ans |

**Exploitant :**

| | |
|---|---|
| Raison sociale : | SA GRDF |
| Forme juridique : | SA |
| Adresse : | 10, viaduc Kennedy 54007 NANCY CEDEX |
| Capital : | 1 800 745 009 € |
| Société dédiée : | NON |
| Société Mère : | - |

**INDICATEURS**

**Activité**

Nb clients

Eléments Financiers (En euros)

| | 2021 | 2022 | 2023 |
|---|---|---|---|
| Chiffre d'Affaires (délégataire) | 68 159 € | 63 507 € | 61 859 € |
| Résultat Net | 5 978 € | -16 860 € | -4 540 € |
| Redevances | 1 271 € | 1 294 € | 1 307 € |
| Investissements réalisés | 26 000 € | 18 000 € | 7 001 € |
| Nb clients | 210 | 222 | 221 |

Investissements réalisés

Km canalisations

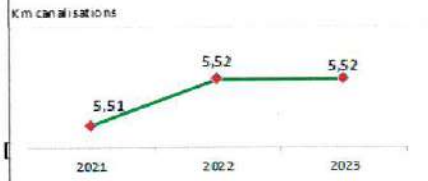


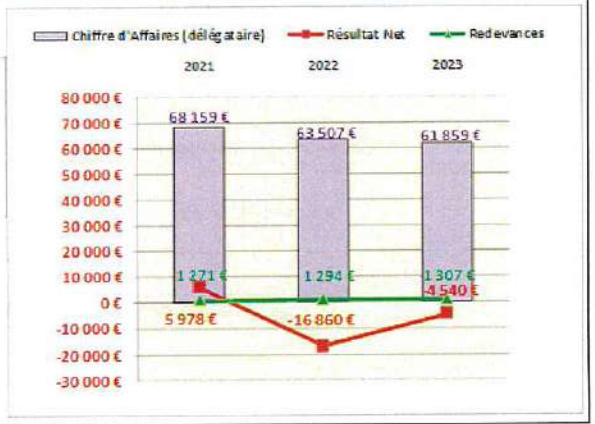

# Tableau de bord - Délégations de Service Public

| | | |
|---|---|---|
| Service : Direction Organisation, Méthodes, Contrôle de Gestion, Evaluation | Code délégation : GRDF-JUSSY | Date : 23 septembre 2024 |
| Année : 2023 | **Réseau de gaz GRDF JUSSY** | Politique publique : Améliorer la qualité de vie |
| Service gestionnaire : Direction du Cycle de l'Eau et de l'Energie | | Domaine d'activité : Energie |

**Etablissement**

| | |
|---|---|
| Situé à : | Allée Philippe Lebon, 57950 Montigny-Lès-Metz |
| Nature du contrat : | Concession |
| Signé le : | 23/11/1993 |
| Avec effet au : | 23/11/1993 |
| **Échéance :** | **22/11/2023** |
| Durée : | 30 ans |

**Exploitant :**

| | |
|---|---|
| Raison sociale : | SA GRDF |
| Forme juridique : | SA |
| Adresse : | 10, viaduc Kennedy 54007 NANCY CEDEX |
| Capital : | 1 800 745 011 € |
| Société dédiée : | NON |
| Société Mere : | - |

**INDICATEURS**

**• Activité**

Nb clients

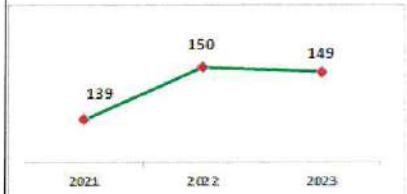


Elémens Financiers (En euros)

| | 2021 | 2022 | 2023 |
|---|---|---|---|
| Chiffre d'Affaires (délégataire) | 57 956 € | 52 002 € | 50 061 € |
| Résultat Net | 1 047 € | -16 900 € | -8 906 € |
| Redevances | 230 € | 206 € | 276 € |
| Investissements réalisés | 19 000 € | 21 000 € | 3 256 € |
| **Nb clients** | 139 | 150 | 149 |

Investissements réalisés

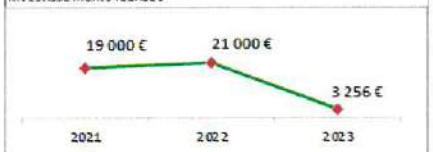


Km canalisations

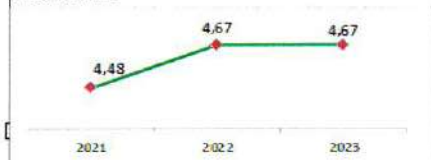

# Tableau de bord - Délégations de Service Public

| | | |
|---|---|---|
| **Service :** Direction Organisation, Méthodes, Contrôle de Gestion, Evaluation | Code délégation : GRDF-LA MAXE | **Date :** 15 juillet 2024 |
| **Année :** 2023 | **Réseau de gaz GRDF LA MAXE** | **Politique publique :** Améliorer la qualité de vie |
| **Service gestionnaire :** Direction du Cycle de l'Eau et de l'Energie | | **Domaine d'activité :** Energie |

**Etablissement**

| | |
|---|---|
| **Situé à :** | Allée Philippe Lebon, 57950 Montigny-Lès-Metz |
| **Nature du contrat :** | Concession |
| **Signé le :** | 24/09/1992 |
| **Avec effet au :** | 24/09/1992 |
| **Échéance :** | **23/09/2022** |
| **Durée :** | 30 ans |

**Exploitant :**

| | |
|---|---|
| **Raison sociale :** | **SA GRDF** |
| **Forme juridique :** | SA |
| **Adresse :** | 10, viaduc Kennedy 54007 NANCY CEDEX |
| **Capital :** | 1 800 745 012 € |
| **Société dédiée :** | NON |
| **Société Mère :** | - |

**INDICATEURS**

**♦ Activité**

**Nb clients**

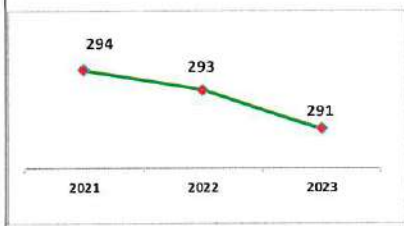


**Eléments Financiers (En euros)**

| | 2021 | 2022 | 2023 |
|---|---|---|---|
| Chiffre d'Affaires (délégataire) | 178 114 € | 153 722 € | 178 888 € |
| Résultat Net | 52 789 € | -6 710 € | -9 749 € |
| Redevances | 1 825 € | 1 813 € | 2 065 € |
| Investissements réalisés | 15 000 € | 36 000 € | 21 624 € |
| **Nb clients** | **294** | **293** | **291** |

**Investissements réalisés**

**Km canalisations**




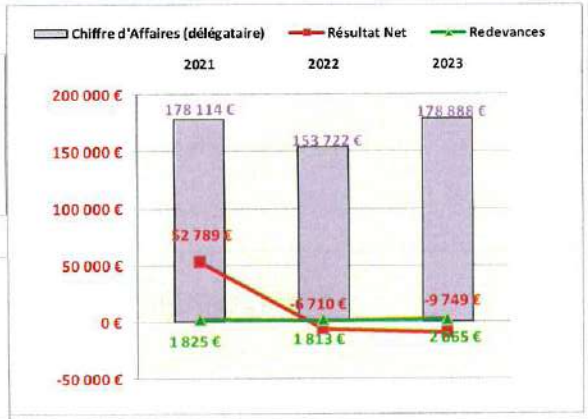

# Tableau de bord - Délégations de Service Public

| | | |
|---|---|---|
| **Service :** Direction Organisation, Méthodes, Contrôle de Gestion, Evaluation | Code délégation : GRDF-LAQUENEXY | **Date :** 15 juillet 2024 |
| **Année :** 2023 | **Réseau de gaz GRDF LAQUENEXY** | **Politique publique :** Améliorer la qualité de vie |
| **Service gestionnaire :** Direction du Cycle de l'Eau et de l'Energie | | **Domaine d'activité :** Energie |

**Etablissement**

| | |
|---|---|
| **Situé à :** | Allée Philippe Lebon, 57950 Montigny-Lès-Metz |
| **Nature du contrat :** | Concession |
| **Signé le :** | 01/12/2013 |
| **Avec effet au :** | 01/12/2013 |
| **Échéance :** | **30/11/2043** |
| **Durée :** | 30 ans |

**Exploitant :**

| | |
|---|---|
| **Raison sociale :** | **SA GRDF** |
| **Forme juridique :** | SA |
| **Adresse :** | 10, viaduc Kennedy 54007 NANCY CEDEX |
| **Capital :** | 1 800 745 013 € |
| **Société dédiée :** | NON |
| **Société Mère :** | - |

**INDICATEURS**

**♦ Activité**

**Nb clients**

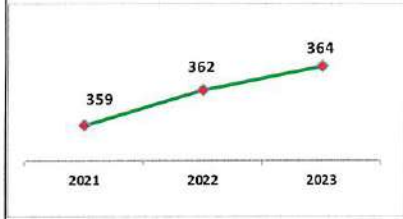


**Eléments Financiers (En euros)**

| | 2021 | 2022 | 2023 |
|---|---|---|---|
| Chiffre d'Affaires (délégataire) | 112 808 € | 99 607 € | 95 998 € |
| Résultat Net | -9 778 € | -35 850 € | -42 980 € |
| Redevances | 1 952 € | 1 940 € | 2 088 € |
| Investissements réalisés | 20 000 € | 17 000 € | 10 282 € |
| Nb clients | 359 | 362 | 364 |

**Investissements réalisés**

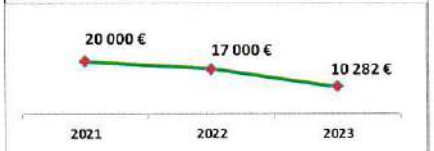


**Km canalisations**

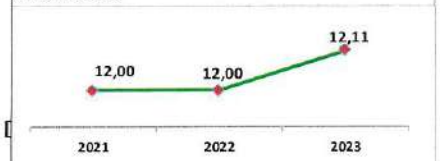


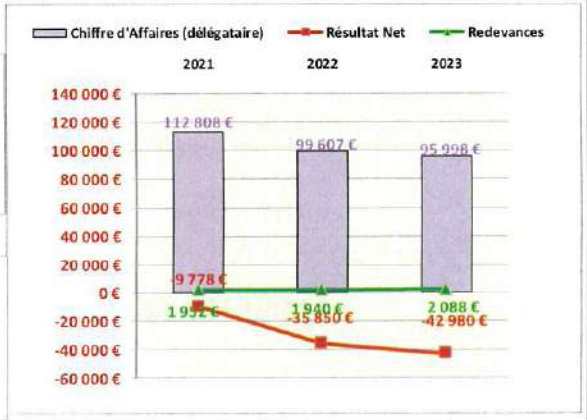

# Tableau de bord - Délégations de Service Public

| | | |
|---|---|---|
| **Service :** Direction Organisation, Méthodes, Contrôle de Gestion, Evaluation | **Code délégation :** GRDF-LE BAN | **Date :** 15 juillet 2024 |
| **Année :** 2023 | **Réseau de gaz GRDF LE BAN-SAINT-MARTIN** | **Politique publique :** Améliorer la qualité de vie |
| **Service gestionnaire :** Direction du Cycle de l'Eau et de l'Energie | | **Domaine d'activité :** Energie |

**Etablissement**

| | |
|---|---|
| **Situé à :** | Allée Philippe Lebon, 57950 Montigny-Lès-Metz |
| **Nature du contrat :** | Concession |
| **Signé le :** | 14/04/1999 |
| **Avec effet au :** | 14/04/1999 |
| **Échéance :** | **13/04/2029** |
| **Durée :** | 30 ans |

**Exploitant :**

| | |
|---|---|
| **Raison sociale :** | **SA GRDF** |
| **Forme juridique :** | SA |
| **Adresse :** | 10, viaduc Kennedy 54007 NANCY CEDEX |
| **Capital :** | 1 800 745 014 € |
| **Société dédiée :** | NON |
| **Société Mère :** | |

**INDICATEURS**

**♦ Activité**

**Nb clients**

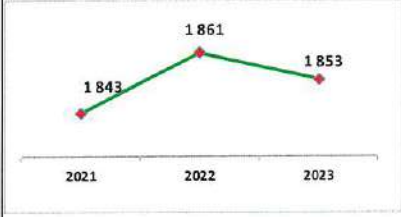


Eléments Financiers (En euros)

| | 2021 | 2022 | 2023 |
|---|---|---|---|
| Chiffre d'Affaires (délégataire) | 576 749 € | 510 407 € | 492 286 € |
| Résultat Net | 145 428 € | 14 650 € | 3 318 € |
| Redevances | 3 324 € | 3 350 € | 3 769 € |
| Investissements réalisés | 72 000 € | 210 000 € | 56 762 € |
| **Nb clients** | **1 843** | **1 861** | **1 853** |

**Investissements réalisés**




**Km canalisations**

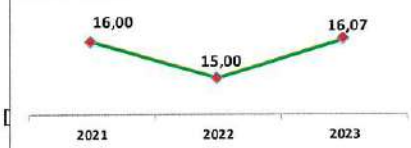


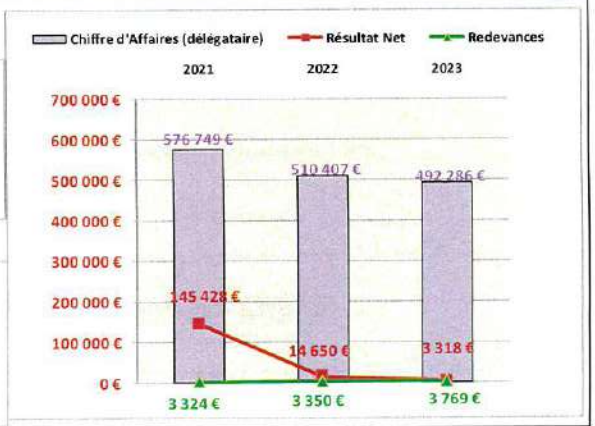

# Tableau de bord - Délégations de Service Public

| | | |
|---|---|---|
| **Service :** Direction Organisation, Méthodes, Contrôle de Gestion, Evaluation | **Code délégation :** GRDF-LESSY | **Date :** 15 juillet 2024 |
| **Année :** 2023 | **Réseau de gaz GRDF LESSY** | **Politique publique :** Améliorer la qualité de vie |
| **Service gestionnaire :** Direction du Cycle de l'Eau et de l'Energie | | **Domaine d'activité :** Energie |

**Etablissement**

| | |
|---|---|
| **Situé à :** | Allée Philippe Lebon, 57950 Montigny-Lès-Metz |
| **Nature du contrat :** | Concession |
| **Signé le :** | 05/04/1991 |
| **Avec effet au :** | 05/04/1991 |
| **Échéance :** | 04/04/2021 |
| **Durée :** | 30 ans |

**Exploitant :**

| | |
|---|---|
| **Raison sociale :** | **SA GRDF** |
| **Forme juridique :** | SA |
| **Adresse :** | 10, viaduc Kennedy 54007 NANCY CEDEX |
| **Capital :** | 1 800 745 015 € |
| **Société dédiée :** | NON |
| **Société Mère :** | - |

**INDICATEURS**

**♦ Activité**

**Nb clients**

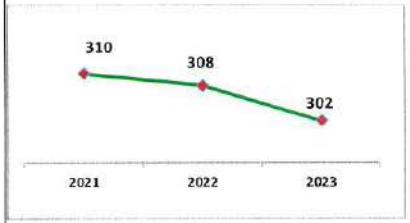


**Eléments Financiers (En euros)**

| | 2021 | 2022 | 2023 |
|---|---|---|---|
| Chiffre d'Affaires (délégataire) | 111 864 € | 98 447 € | 93 861 € |
| Résultat Net | 25 856 € | 9 953 € | 9 984 € |
| Redevances | 1 227 € | 1 223 € | 1 301 € |
| Investissements réalisés | 9 310 € | 9 533 € | 11 527 € |
| **Nb clients** | **310** | **308** | **302** |

**Investissements réalisés**

**Km canalisations**

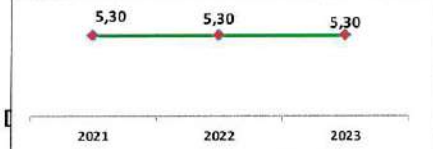


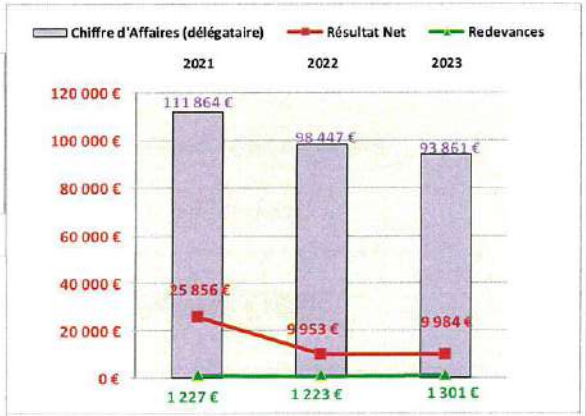

# Tableau de bord - Délégations de Service Public

| | | |
|---|---|---|
| **Service :** Direction Organisation, Méthodes, Contrôle de Gestion, Evaluation | **Code délégation :** GRDF-LONGEVILLE | **Date :** 15 juillet 2024 |
| **Année :** 2023 | **Réseau de gaz GRDF LONGEVILLE-LÈS-METZ** | **Politique publique :** Améliorer la qualité de vie |
| **Service gestionnaire :** Direction du Cycle de l'Eau et de l'Energie | | **Domaine d'activité :** Energie |

**Etablissement**

| | |
|---|---|
| **Situé à :** | Allée Philippe Lebon, 57950 Montigny-Lès-Metz |
| **Nature du contrat :** | Concession |
| **Signé le :** | 06/01/1999 |
| **Avec effet au :** | 06/01/1999 |
| **Échéance :** | **05/01/2029** |
| **Durée :** | 30 ans |

**Exploitant :**

| | |
|---|---|
| **Raison sociale :** | **SA GRDF** |
| **Forme juridique :** | SA |
| **Adresse :** | 10, viaduc Kennedy 54007 NANCY CEDEX |
| **Capital :** | 1 800 745 016 € |
| **Société dédiée :** | NON |
| **Société Mère :** | |

**INDICATEURS**

**♦ Activité**

Nb clients

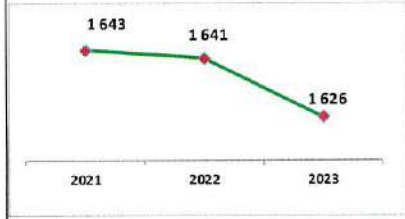


Eléments Financiers (En euros)

| | 2021 | 2022 | 2023 |
|---|---|---|---|
| Chiffre d'Affaires (délégataire) | 520 549 € | 457 759 € | 448 572 € |
| Résultat Net | 91 553 € | -36 860 € | -12 561 € |
| Redevances | 3 248 € | 3 228 € | 3 388 € |
| Investissements réalisés | 177 000 € | 72 000 € | 92 434 € |
| Nb clients | 1 643 | 1 641 | 1 626 |

Investissements réalisés

Km canalisations

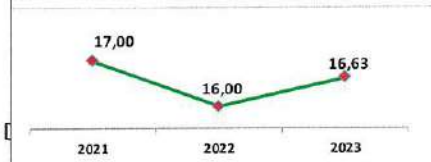


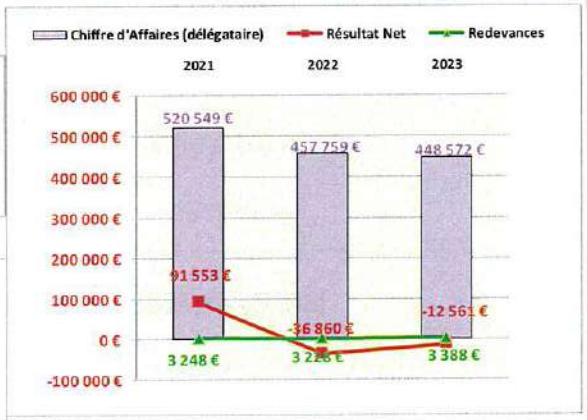

# Tableau de bord - Délégations de Service Public

| | | |
|---|---|---|
| **Service :** Direction Organisation, Méthodes, Contrôle de Gestion, Evaluation | Code délégation : GRDF-LORRY | **Date :** 15 juillet 2024 |
| **Année :** 2023 | **Réseau de gaz GRDF LORRY -LÈS-METZ** | **Politique publique :** Améliorer la qualité de vie |
| **Service gestionnaire :** Direction du Cycle de l'Eau et de l'Energie | | **Domaine d'activité :** Energie |

**Etablissement**

| | |
|---|---|
| **Situé à :** | Allée Philippe Lebon, 57950 Montigny-Lès-Metz |
| **Nature du contrat :** | Concession |
| **Signé le :** | 01/06/2013 |
| **Avec effet au :** | 01/06/2013 |
| **Échéance :** | **31/05/2043** |
| **Durée :** | 30 ans |

**Exploitant :**

| | |
|---|---|
| **Raison sociale :** | **SA GRDF** |
| **Forme juridique :** | SA |
| **Adresse :** | 10, viaduc Kennedy 54007 NANCY CEDEX |
| **Capital :** | 1 800 745 017 € |
| **Société dédiée :** | NON |
| **Société Mère :** | - |

**INDICATEURS**

**♦ Activité**

Nb clients

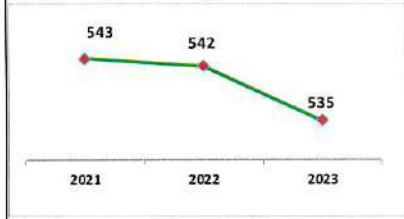


Eléments Financiers (En euros)

| | 2021 | 2022 | 2023 |
|---|---|---|---|
| Chiffre d'Affaires (délégataire) | 200 376 € | 175 456 € | 170 343 € |
| Résultat Net | 41 312 € | 5 530 € | -3 054 € |
| Redevances | 2 297 € | 2 266 € | 2 402 € |
| Investissements réalisés | 12 000 € | 16 000 € | 23 381 € |
| Nb clients | 543 | 542 | 535 |

Investissements réalisés

Km canalisations




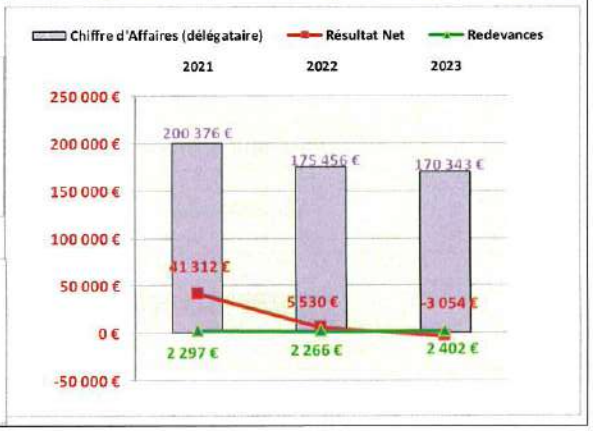

# Tableau de bord - Délégations de Service Public

| | | |
|---|---|---|
| **Service :** Direction Organisation, Méthodes, Contrôle de Gestion, Evaluation | **Code délégation :** GRDF-MARLY | **Date :** 15 juillet 2024 |
| **Année :** 2023 | **Réseau de gaz GRDF MARLY** | **Politique publique :** Améliorer la qualité de vie |
| **Service gestionnaire :** Direction du Cycle de l'Eau et de l'Energie | | **Domaine d'activité :** Energie |

**Etablissement**

| | |
|---|---|
| **Situé à :** | Allée Philippe Lebon, 57950 Montigny-Lès-Metz |
| **Nature du contrat :** | Concession |
| **Signé le :** | 27/11/1998 |
| **Avec effet au :** | 27/11/1998 |
| **Échéance :** | **26/11/2028** |
| **Durée :** | 30 ans |

**Exploitant :**

| | |
|---|---|
| **Raison sociale :** | **SA GRDF** |
| **Forme juridique :** | SA |
| **Adresse :** | 10, viaduc Kennedy 54007 NANCY CEDEX |
| **Capital :** | 1 800 745 018 € |
| **Société dédiée :** | NON |
| **Société Mère :** | - |

**INDICATEURS**

**♦ Activité**

**Nb clients**

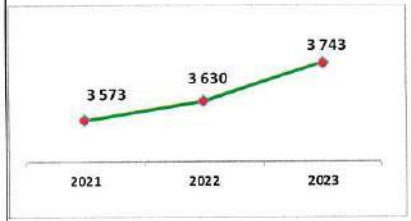


**Eléments Financiers (En euros)**

| | 2021 | 2022 | 2023 |
|---|---|---|---|
| Chiffre d'Affaires (délégataire) | 1 384 831 € | 1 225 664 € | 1 198 287 € |
| Résultat Net | 487 836 € | 195 250 € | 90 355 € |
| Redevances | 10 892 € | 11 042 € | 11 366 € |
| Investissements réalisés | 207 000 € | 288 000 € | 372 430 € |
| **Nb clients** | **3 573** | **3 630** | **3 743** |

**Investissements réalisés**

**Km canalisations**




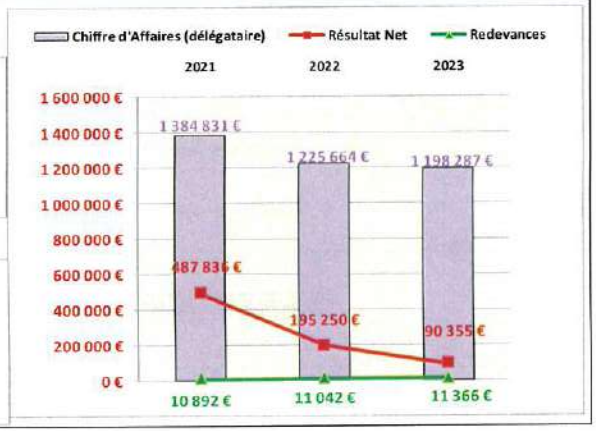

# Tableau de bord - Délégations de Service Public

| | | |
|---|---|---|
| **Service :** Direction Organisation, Méthodes, Contrôle de Gestion, Evaluation | **Code délégation :** GRDF-MÉCLEUVES | **Date :** 15 juillet 2024 |
| **Année :** 2023 | **Réseau de gaz GRDF MÉCLEUVES** | **Politique publique :** Améliorer la qualité de vie |
| **Service gestionnaire :** Direction du Cycle de l'Eau et de l'Energie | | **Domaine d'activité :** Energie |

**Etablissement**

| | |
|---|---|
| **Situé à :** | Allée Philippe Lebon, 57950 Montigny-Lès-Metz |
| **Nature du contrat :** | Concession |
| **Signé le :** | 27/02/2001 |
| **Avec effet au :** | 27/02/2001 |
| **Échéance :** | 26/02/2031 |
| **Durée :** | 30 ans |

**Exploitant :**

| | |
|---|---|
| **Raison sociale :** | **SA GRDF** |
| **Forme juridique :** | SA |
| **Adresse :** | 10, viaduc Kennedy 54007 NANCY CEDEX |
| **Capital :** | 1 800 745 019 € |
| **Société dédiée :** | NON |
| **Société Mère :** | - |

**INDICATEURS**

**♦ Activité**

Nb clients

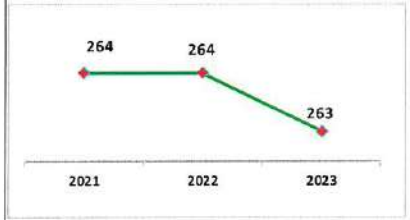


Eléments Financiers (En euros)

| | 2021 | 2022 | 2023 |
|---|---|---|---|
| Chiffre d'Affaires (délégataire) | 80 256 € | 71 182 € | 69 184 € |
| Résultat Net | -17 994 € | -38 710 € | -34 248 € |
| Redevances | 1 622 € | 1 590 € | 1 871 € |
| Investissements réalisés | 11 000 € | 41 000 € | 4 958 € |
| Nb clients | 264 | 264 | 263 |

Investissements réalisés

Km canalisations

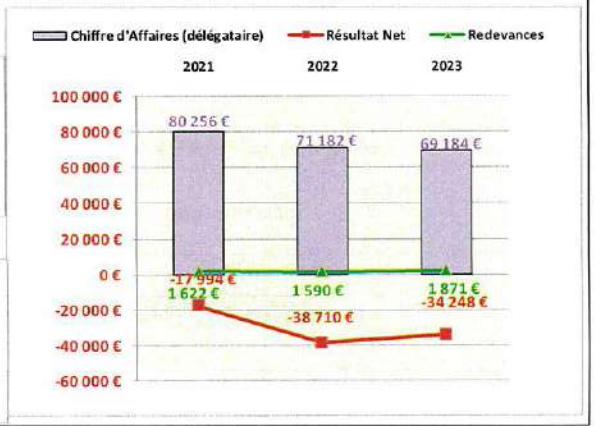

# Tableau de bord - Délégations de Service Public

| | | |
|---|---|---|
| **Service :** Direction Organisation, Méthodes, Contrôle de Gestion, Evaluation | Code délégation : GRDF-METZ | **Date :** 15 juillet 2024 |
| **Année :** 2023 | **Réseau de gaz GRDF METZ** | **Politique publique :** Améliorer la qualité de vie |
| **Service gestionnaire :** Direction du Cycle de l'Eau et de l'Energie | | **Domaine d'activité :** Energie |

**Etablissement**

| | |
|---|---|
| **Situé à :** | Allée Philippe Lebon, 57950 Montigny-Lès-Metz |
| **Nature du contrat :** | Concession |
| **Signé le :** | 24/04/2002 |
| **Avec effet au :** | 24/04/2002 |
| **Échéance :** | **24/04/2032** |
| **Durée :** | 30 ans |

**Exploitant :**

| | |
|---|---|
| **Raison sociale :** | **SA GRDF** |
| **Forme juridique :** | SA |
| **Adresse :** | 10, viaduc Kennedy 54007 NANCY CEDEX |
| **Capital :** | 1 800 745 020 € |
| **Société dédiée :** | NON |
| **Société Mère :** | - |

**INDICATEURS**

**♦ Activité**

Nb clients

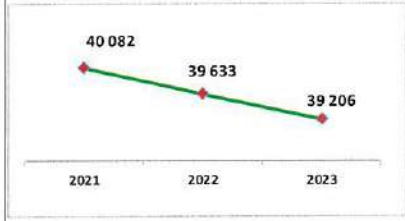


Eléments Financiers (En euros)

| | 2021 | 2022 | 2023 |
|---|---|---|---|
| Chiffre d'Affaires (délégataire) | 12 495 358 € | 11 003 729 € | 10 760 217 € |
| Résultat Net | 2 144 874 € | 59 760 € | -574 674 € |
| Redevances | 76 076 € | 77 070 € | 221 892 € |
| Investissements réalisés | 3304 000 € | 2106 000 € | 1773 981 € |
| Nb clients | 40 082 | 39 633 | 39 206 |

Investissements réalisés

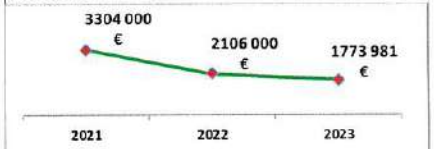


Km canalisations




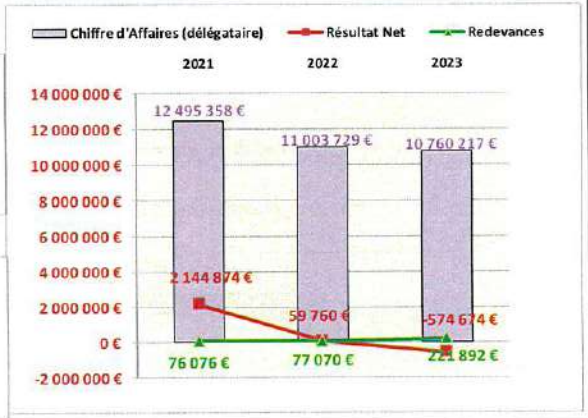

# Tableau de bord - Délégations de Service Public

| | | |
|---|---|---|
| **Service :** Direction Organisation, Méthodes, Contrôle de Gestion, Evaluation | **Code délégation :** GRDF-MEY | **Date :** 15 juillet 2024 |
| **Année :** 2023 | **Réseau de gaz GRDF MEY** | **Politique publique :** Améliorer la qualité de vie |
| **Service gestionnaire :** Direction du Cycle de l'Eau et de l'Energie | | **Domaine d'activité :** Energie |

**Etablissement**

| | |
|---|---|
| **Situé à :** | Allée Philippe Lebon, 57950 Montigny-Lès-Metz |
| **Nature du contrat :** | Concession |
| **Signé le :** | 03/08/2005 |
| **Avec effet au :** | 03/08/2005 |
| **Échéance :** | 02/08/2035 |
| **Durée :** | 30 ans |

**Exploitant :**

| | |
|---|---|
| **Raison sociale :** | **SA GRDF** |
| **Forme juridique :** | SA |
| **Adresse :** | 10, viaduc Kennedy 54007 NANCY CEDEX |
| **Capital :** | 1 800 745 021 € |
| **Société dédiée :** | NON |
| **Société Mère :** | - |

**INDICATEURS**

**♦ Activité**

Nb clients

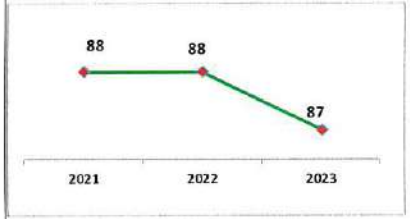


Eléments Financiers (En euros)

| | 2021 | 2022 | 2023 |
|---|---|---|---|
| Chiffre d'Affaires (délégataire) | 25 258 € | 21 458 € | 21 596 € |
| Résultat Net | -2 513 € | -12 000 € | -12 761 € |
| Redevances | 516 € | 525 € | 804 € |
| Investissements réalisés | 6 283 € | 91 000 € | 1 820 € |
| Nb clients | 88 | 88 | 87 |

Investissements réalisés

Km canalisations

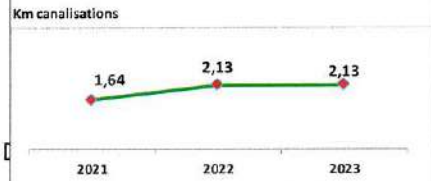


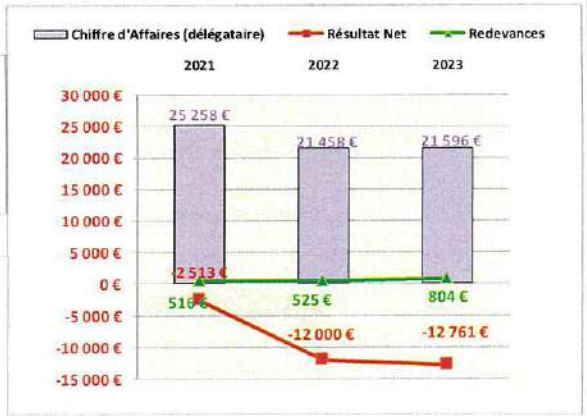

# Tableau de bord - Délégations de Service Public

| | | |
|---|---|---|
| **Service :** Direction Organisation, Méthodes, Contrôle de Gestion, Evaluation | Code délégation : GRDF-MONTIGNY | **Date :** 15 juillet 2024 |
| **Année :** 2023 | **Réseau de gaz GRDF MONTIGNY-LÈS-METZ** | **Politique publique :** Améliorer la qualité de vie |
| **Service gestionnaire :** Direction du Cycle de l'Eau et de l'Energie | | **Domaine d'activité :** Energie |

**Etablissement**

| | |
|---|---|
| **Situé à :** | Allée Philippe Lebon, 57950 Montigny-Lès-Metz |
| **Nature du contrat :** | Concession |
| **Signé le :** | 30/03/1999 |
| **Avec effet au :** | 30/03/1999 |
| **Échéance :** | **29/03/2024** |
| **Durée :** | 25 ans |

**Exploitant :**

| | |
|---|---|
| **Raison sociale :** | **SA GRDF** |
| **Forme juridique :** | SA |
| **Adresse :** | 10, viaduc Kennedy 54007 NANCY CEDEX |
| **Capital :** | 1 800 745 022 € |
| **Société dédiée :** | NON |
| **Société Mère :** | |

**INDICATEURS**

**♦ Activité**

**Nb clients**

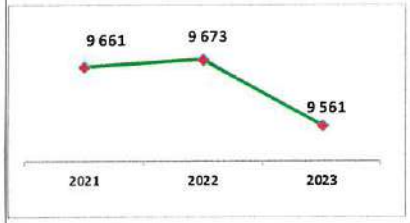


**Eléments Financiers (En euros)**

| | 2021 | 2022 | 2023 |
|---|---|---|---|
| Chiffre d'Affaires (délégataire) | 2 923 956 € | 2 585 799 € | 2 480 765 € |
| Résultat Net | 593 550 € | 114 670 € | 5 566 € |
| Redevances | 13 598 € | 13 729 € | 14 219 € |
| Investissements réalisés | 590 000 € | 276 000 € | 342 970 € |
| **Nb clients** | **9 661** | **9 673** | **9 561** |

**Investissements réalisés**

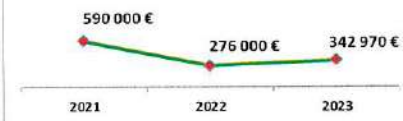


**Km canalisations**

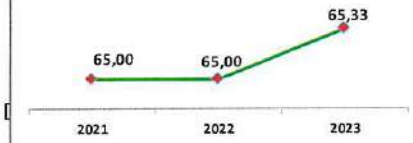


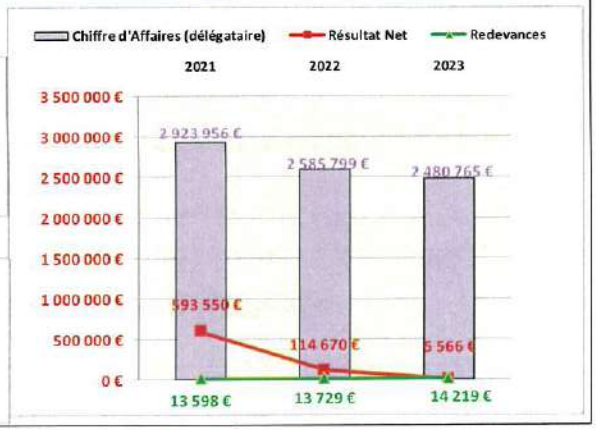

# Tableau de bord - Délégations de Service Public

| | | |
|---|---|---|
| **Service :** Direction Organisation, Méthodes, Contrôle de Gestion, Evaluation | Code délégation : GRDF-MOULINS | **Date :** 15 juillet 2024 |
| **Année :** 2023 | **Réseau de gaz GRDF MOULINS-LÈS-METZ** | **Politique publique :** Améliorer la qualité de vie |
| **Service gestionnaire :** Direction du Cycle de l'Eau et de l'Energie | | **Domaine d'activité :** Energie |

**Etablissement**

| | |
|---|---|
| **Situé à :** | Allée Philippe Lebon, 57950 Montigny-Lès-Metz |
| **Nature du contrat :** | Concession |
| **Signé le :** | 21/09/1998 |
| **Avec effet au :** | 21/09/1998 |
| **Échéance :** | 20/09/2028 |
| **Durée :** | 30 ans |

**Exploitant :**

| | |
|---|---|
| **Raison sociale :** | **SA GRDF** |
| **Forme juridique :** | SA |
| **Adresse :** | 10, viaduc Kennedy 54007 NANCY CEDEX |
| **Capital :** | 1 800 745 023 € |
| **Société dédiée :** | NON |
| **Société Mère :** | - |

**INDICATEURS**

**♦ Activité**

Nb clients

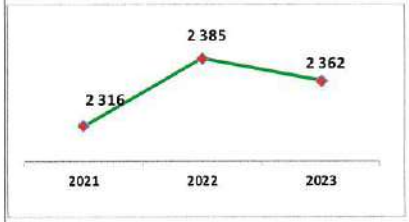


Eléments Financiers (En euros)

| | 2021 | 2022 | 2023 |
|---|---|---|---|
| Chiffre d'Affaires (délégataire) | 783 139 € | 698 925 € | 682 719 € |
| Résultat Net | 218 125 € | 19 110 € | 27 137 € |
| Redevances | 4 866 € | 4 779 € | 5 113 € |
| Investissements réalisés | 67 000 € | 126 000 € | 98 715 € |
| Nb clients | 2 316 | 2 385 | 2 362 |

Investissements réalisés

Km canalisations

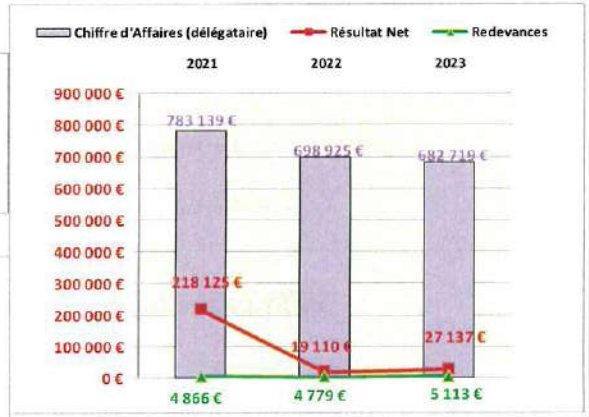

# Tableau de bord - Délégations de Service Public

| | | |
|---|---|---|
| **Service :** Direction Organisation, Méthodes, Contrôle de Gestion, Evaluation | **Code délégation :** GRDF-NOISSEVILLE | **Date :** 15 juillet 2024 |
| **Année :** 2023 | **Réseau de gaz GRDF NOISSEVILLE** | **Politique publique :** Améliorer la qualité de vie |
| **Service gestionnaire :** Direction du Cycle de l'Eau et de l'Energie | | **Domaine d'activité :** Energie |

**Etablissement**

| | |
|---|---|
| **Situé à :** | Allée Philippe Lebon, 57950 Montigny-Lès-Metz |
| **Nature du contrat :** | Concession |
| **Signé le :** | 15/05/2005 |
| **Avec effet au :** | 15/05/2005 |
| **Échéance :** | **14/05/2035** |
| **Durée :** | 30 ans |

**Exploitant :**

| | |
|---|---|
| **Raison sociale :** | **SA GRDF** |
| **Forme juridique :** | SA |
| **Adresse :** | 10, viaduc Kennedy 54007 NANCY CEDEX |
| **Capital :** | 1 800 745 024 € |
| **Société dédiée :** | NON |
| **Société Mère :** | - |

**INDICATEURS**

**♦ Activité**

**Nb clients**

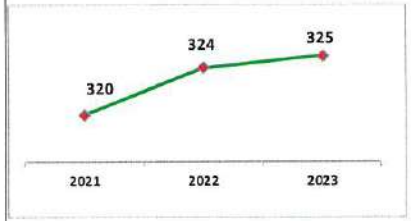


Eléments Financiers (En euros)

| | 2021 | 2022 | 2023 |
|---|---|---|---|
| Chiffre d'Affaires (délégataire) | 103 489 € | 91 805 € | 87 812 € |
| Résultat Net | 3 852 € | -13 212 € | -19 155 € |
| Redevances | 1 534 € | 1 539 € | 1 656 € |
| Investissements réalisés | 50 000 € | 0 € | 6 618 € |
| **Nb clients** | **320** | **324** | **325** |

**Investissements réalisés**

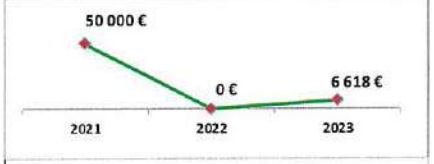


**Km canalisations**




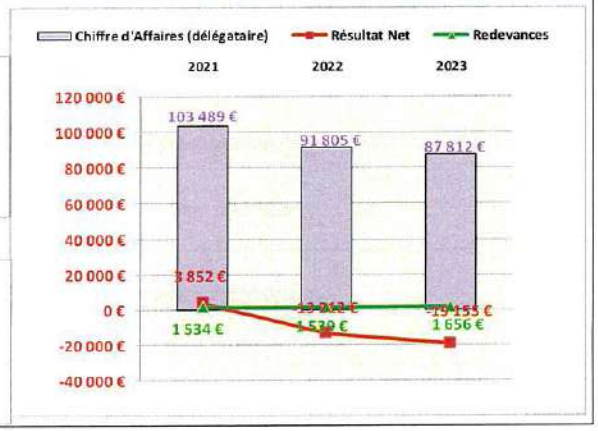

# Tableau de bord - Délégations de Service Public

| | | |
|---|---|---|
| **Service :** Direction Organisation, Méthodes, Contrôle de Gestion, Evaluation | Code délégation : GRDF-NOUILLY | **Date :** 15 juillet 2024 |
| **Année :** 2023 | **Réseau de gaz GRDF NOUILLY** | **Politique publique :** Améliorer la qualité de vie |
| **Service gestionnaire :** Direction du Cycle de l'Eau et de l'Energie | | **Domaine d'activité :** Energie |

**Etablissement**

| | |
|---|---|
| **Situé à :** | Allée Philippe Lebon, 57950 Montigny-Lès-Metz |
| **Nature du contrat :** | Concession |
| **Signé le :** | 19/01/1993 |
| **Avec effet au :** | 19/01/1993 |
| **Échéance :** | 18/01/2023 |
| **Durée :** | 30 ans |

**Exploitant :**

| | |
|---|---|
| **Raison sociale :** | **SA GRDF** |
| **Forme juridique :** | SA |
| **Adresse :** | 10, viaduc Kennedy 54007 NANCY CEDEX |
| **Capital :** | 1 800 745 025 € |
| **Société dédiée :** | NON |
| **Société Mère :** | - |

**INDICATEURS**

**◆ Activité**

**Nb clients**

**Eléments Financiers (En euros)**

| | 2021 | 2022 | 2023 |
|---|---|---|---|
| Chiffre d'Affaires (délégataire) | 45 653 € | 41 094 € | 37 384 € |
| Résultat Net | -707 € | -17 360 € | -17 312 € |
| Redevances | 244 € | 219 € | 545 € |
| Investissements réalisés | 5 508 € | 127 000 € | 2 926 € |
| Nb clients | 139 | 140 | 140 |

**Investissements réalisés**

**Km canalisations**




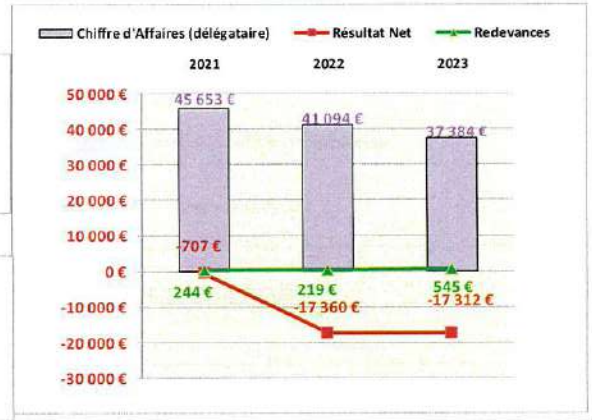

# Tableau de bord - Délégations de Service Public

| | | |
|---|---|---|
| **Service :** Direction Organisation, Méthodes, Contrôle de Gestion, Evaluation | **Code délégation :** GRDF-PELTRE | **Date :** 15 juillet 2024 |
| **Année :** 2023 | **Réseau de gaz GRDF PELTRE** | **Politique publique :** Améliorer la qualité de vie |
| **Service gestionnaire :** Direction du Cycle de l'Eau et de l'Energie | | **Domaine d'activité :** Energie |

**Etablissement**

| | |
|---|---|
| **Situé à :** | Allée Philippe Lebon, 57950 Montigny-Lès-Metz |
| **Nature du contrat :** | Concession |
| **Signé le :** | 01/08/2016 |
| **Avec effet au :** | 01/08/2016 |
| **Échéance :** | **31/07/2046** |
| **Durée :** | 30 ans |

**Exploitant :**

| | |
|---|---|
| **Raison sociale :** | **SA GRDF** |
| **Forme juridique :** | SA |
| **Adresse :** | 10, viaduc Kennedy 54007 NANCY CEDEX |
| **Capital :** | 1 800 745 026 € |
| **Société dédiée :** | NON |
| **Société Mère :** | - |

**INDICATEURS**

**♦ Activité**

**Nb clients**

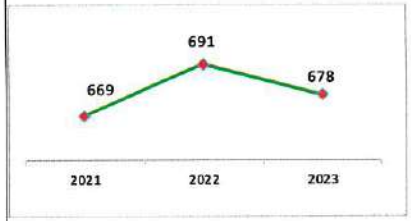


Eléments Financiers (En euros)

| | 2021 | 2022 | 2023 |
|---|---|---|---|
| Chiffre d'Affaires (délégataire) | 251 097 € | 227 524 € | 216 595 € |
| Résultat Net | 43 904 € | 16 110 € | 4 215 € |
| Redevances | 2 828 € | 2 774 € | 2 996 € |
| Investissements réalisés | 20 000 € | 55 000 € | 13 162 € |
| **Nb clients** | **669** | **691** | **678** |

**Investissements réalisés**

**Km canalisations**

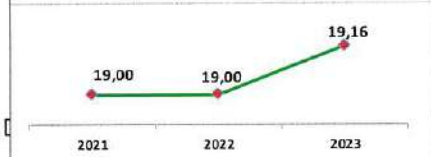


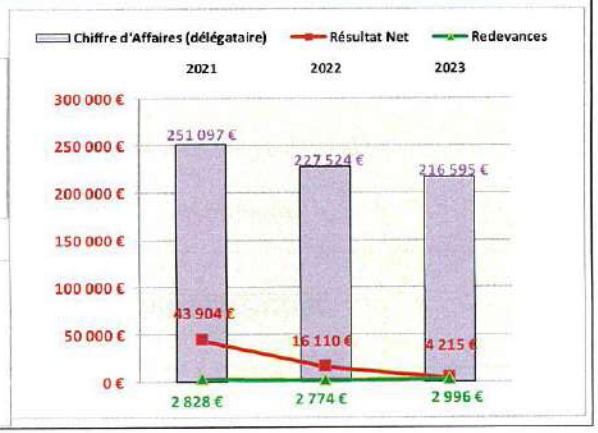

# Tableau de bord - Délégations de Service Public

| | | |
|---|---|---|
| **Service :** Direction Organisation, Méthodes, Contrôle de Gestion, Evaluation | **Code délégation :** GRDF-PLAPPEVILLE | **Date :** 15 juillet 2024 |
| **Année :** 2023 | **Réseau de gaz GRDF PLAPPEVILLE** | **Politique publique :** Améliorer la qualité de vie |
| **Service gestionnaire :** Direction du Cycle de l'Eau et de l'Energie | | **Domaine d'activité :** Energie |

**Etablissement**

| | |
|---|---|
| **Situé à :** | Allée Philippe Lebon, 57950 Montigny-Lès-Metz |
| **Nature du contrat :** | Concession |
| **Signé le :** | 01/08/2015 |
| **Avec effet au :** | 01/08/2015 |
| **Échéance :** | **31/07/2045** |
| **Durée :** | 30 ans |

**Exploitant :**

| | |
|---|---|
| **Raison sociale :** | **SA GRDF** |
| **Forme juridique :** | SA |
| **Adresse :** | 10, viaduc Kennedy 54007 NANCY CEDEX |
| **Capital :** | 1 800 745 027 € |
| **Société dédiée :** | NON |
| **Société Mère :** | - |

**INDICATEURS**

**♦ Activité**

**Nb clients**

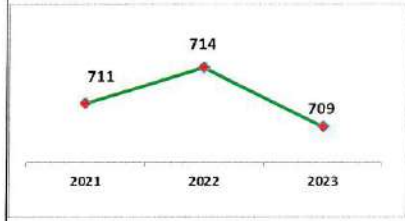


**Eléments Financiers (En euros)**

| | 2021 | 2022 | 2023 |
|---|---|---|---|
| Chiffre d'Affaires (délégataire) | 264 726 € | 234 032 € | 227 033 € |
| Résultat Net | 82 223 € | 34 040 € | 24 406 € |
| Redevances | 2 290 € | 2 278 € | 2 431 € |
| Investissements réalisés | 26 000 € | 30 000 € | 33 021 € |
| Nb clients | 711 | 714 | 709 |

**Investissements réalisés**

**Km canalisations**

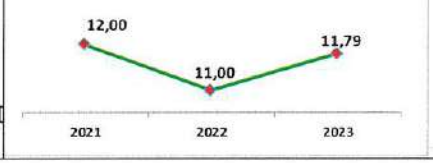


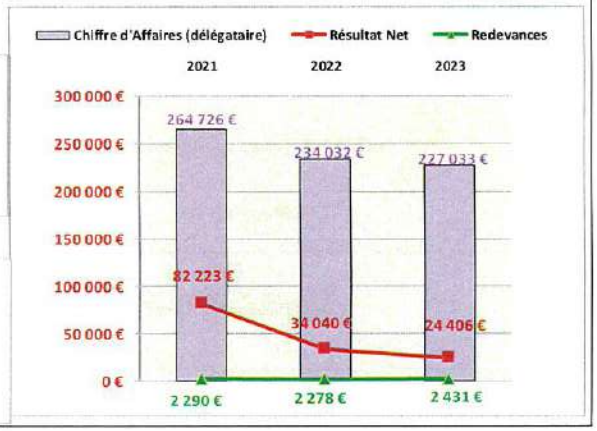

# Tableau de bord - Délégations de Service Public

| | | |
|---|---|---|
| Service : Direction Organisation, Methodes, Contrôle de Gestion, Evaluation | Code délégation : GRDF-POUILLY | Date : 25 septembre 2024 |
| Année : 2023 | **Réseau de gaz GRDF POUILLY** | Politique publique : Améliorer la qualité de vie |
| Service gestionnaire : Direction du Cycle de l'Eau et de l'Energie | | Domaine d'activité : Energie |

**Etablissement**

| | |
|---|---|
| Situé à : | Allée Philippe Lebon, 57950 Montigny-Lès-Metz |
| Nature du contrat : | Concession |
| Signé le : | 11/11/2014 |
| Avec effet au : | 11/11/2014 |
| **Échéance :** | **10/11/2044** |
| Durée : | 30 ans |

**Exploitant :**

| | |
|---|---|
| **Raison sociale :** | **SA GRDF** |
| Forme juridique : | SA |
| Adresse : | 10, viaduc Kennedy 54007 NANCY CEDEX |
| Capital : | 1 800 745 028 € |
| Société dédiée : | NON |
| Société Mère : | - |

**INDICATEURS**

**◆ Activité**

Nb clients

Eléments Financiers (En euros)

| | 2021 | 2022 | 2023 |
|---|---|---|---|
| Chiffre d'Affaires (délégataire) | 105 316 € | 88 597 € | 85 178 € |
| Résultat Net | -26 303 € | -37 980 € | -26 734 € |
| Redevances | 1 399 € | 1 406 € | 1 567 € |
| Investissements réalisés | 40 000 € | 10 000 € | 10 464 € |
| **Nb clients** | **314** | **324** | **324** |

Investissements réalisés

Km canalisations

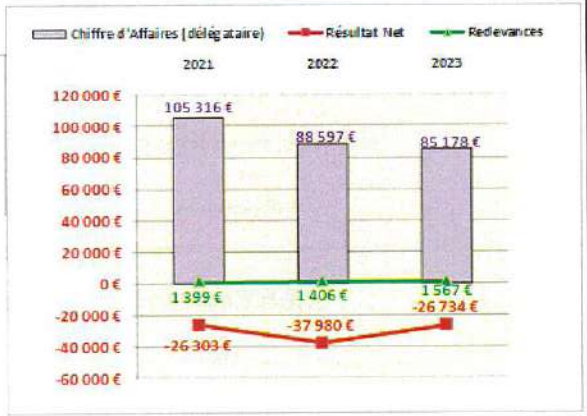

# Tableau de bord - Délégations de Service Public

| | | |
|---|---|---|
| **Service :** Direction Organisation, Méthodes, Contrôle de Gestion, Evaluation | **Code délégation :** GRDF-POURNOY | **Date :** 15 juillet 2024 |
| **Année :** 2023 | **Réseau de gaz GRDF POURNOY -LA-CHÉTIVE** | **Politique publique :** Améliorer la qualité de vie |
| **Service gestionnaire :** Direction du Cycle de l'Eau et de l'Energie | | **Domaine d'activité :** Energie |

**Etablissement**

| | |
|---|---|
| **Situé à :** | Allée Philippe Lebon, 57950 Montigny-Lès-Metz |
| **Nature du contrat :** | Concession |
| **Signé le :** | 01/02/2016 |
| **Avec effet au :** | 01/02/2016 |
| **Échéance :** | **31/01/2046** |
| **Durée :** | 30 ans |

**Exploitant :**

| | |
|---|---|
| **Raison sociale :** | **SA GRDF** |
| **Forme juridique :** | SA |
| **Adresse :** | 10, viaduc Kennedy 54007 NANCY CEDEX |
| **Capital :** | 1 800 745 029 € |
| **Société dédiée :** | NON |
| **Société Mère :** | - |

**INDICATEURS**

**♦ Activité**

Nb clients

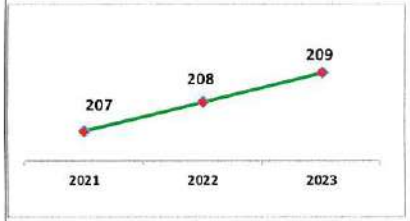


Eléments Financiers (En euros)

| | 2021 | 2022 | 2023 |
|---|---|---|---|
| Chiffre d'Affaires (délégataire) | 68 982 € | 59 894 € | 55 873 € |
| Résultat Net | 10 225 € | -1 393 € | -6 388 € |
| Redevances | 1 141 € | 1 136 € | 1 210 € |
| Investissements réalisés | 7 560 € | 8 053 € | 7 117 € |
| **Nb clients** | **207** | **208** | **209** |

Investissements réalisés

Km canalisations

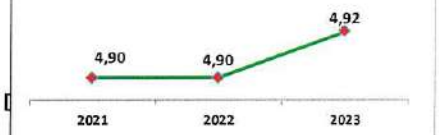


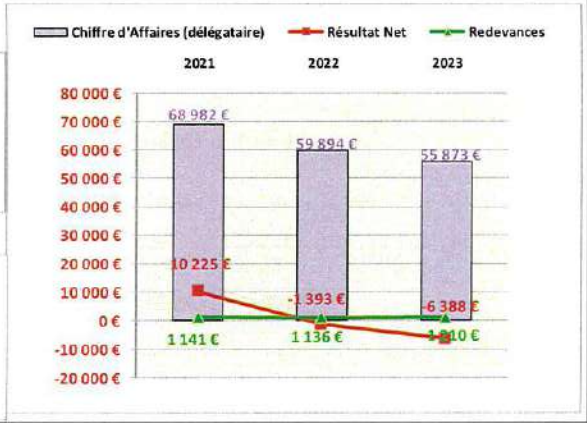

# Tableau de bord - Délégations de Service Public

| | | |
|---|---|---|
| Service : Direction Organisation, Méthodes, Contrôle de Gestion, Evaluation | Code délégation : GRDF-RONCOURT | Date : 23 septembre 2024 |
| Année : 2023 | **Réseau de gaz GRDF RONCOURT** | Politique publique : Ameliorer la qualite de vie |
| Service gestionnaire : Direction du Cycle de l'Eau et de l'Energie | | Domaine d'activité : Energie |

**Etablissement**

| | |
|---|---|
| Situé à : | Allée Philippe Lebon, 57950 Montigny-Lès-Metz |
| Nature du contrat : | Concession |
| Signé le : | 17/05/1994 |
| Avec effet au : | 17/05/1994 |
| Échéance : | 16/05/2024 |
| Durée : | 30 ans |

**Exploitant :**

| | |
|---|---|
| Raison sociale : | SA GRDF |
| Forme juridique : | SA |
| Adresse : | 10, viaduc Kennedy 54007 NANCY CEDEX |
| Capital : | 1 800 745 015 € |
| Société dédiée : | NON |
| Société Mère : | - |

**INDICATEURS**

**Activité**

Nb clients

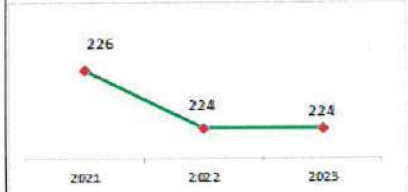


Eléments Financiers (En euros)

| | 2021 | 2022 | 2023 |
|---|---|---|---|
| Chiffre d'Affaires (délégataire) | 68 060 € | 61 660 € | 61 358 € |
| Résultat Net | -1 208 € | -14 980 € | -14 471 € |
| Redevances | 290 € | 390 € | 356 € |
| Investissements réalisés | 9 429 € | 10 000 € | 7 662 € |
| Nb clients | 226 | 224 | 224 |

Investissements réalisés

Km canalisations

# Tableau de bord - Délégations de Service Public

| | | |
|---|---|---|
| **Service :** Direction Organisation, Méthodes, Contrôle de Gestion, Evaluation | Code délégation : GRDF-ST JULIEN | Date : 15 juillet 2024 |
| **Année :** 2023 | **Réseau de gaz GRDF SAINT-JULIEN-LÈS-METZ** | **Politique publique :** Améliorer la qualité de vie |
| **Service gestionnaire :** Direction du Cycle de l'Eau et de l'Energie | | **Domaine d'activité :** Energie |

**Etablissement**

| | |
|---|---|
| **Situé à :** | Allée Philippe Lebon, 57950 Montigny-Lès-Metz |
| **Nature du contrat :** | Concession |
| **Signé le :** | 24/09/1998 |
| **Avec effet au :** | 24/09/1998 |
| **Échéance :** | 23/09/2028 |
| **Durée :** | 30 ans |

**Exploitant :**

| | |
|---|---|
| **Raison sociale :** | SA GRDF |
| **Forme juridique :** | SA |
| **Adresse :** | 10, viaduc Kennedy 54007 NANCY CEDEX |
| **Capital :** | 1 800 745 031 € |
| **Société dédiée :** | NON |
| **Société Mère :** | - |

**INDICATEURS**

**♦ Activité**

Nb clients

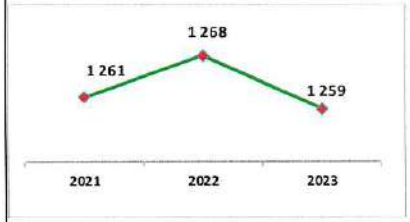


Eléments Financiers (En euros)

| | 2021 | 2022 | 2023 |
|---|---|---|---|
| Chiffre d'Affaires (délégataire) | 471 415 € | 424 627 € | 407 814 € |
| Résultat Net | 122 430 € | 36 160 € | 29 375 € |
| Redevances | 3 339 € | 3 274 € | 3 537 € |
| Investissements réalisés | 43 000 € | 71 000 € | 235 445 € |
| Nb clients | 1 261 | 1 268 | 1 259 |

Investissements réalisés

Km canalisations




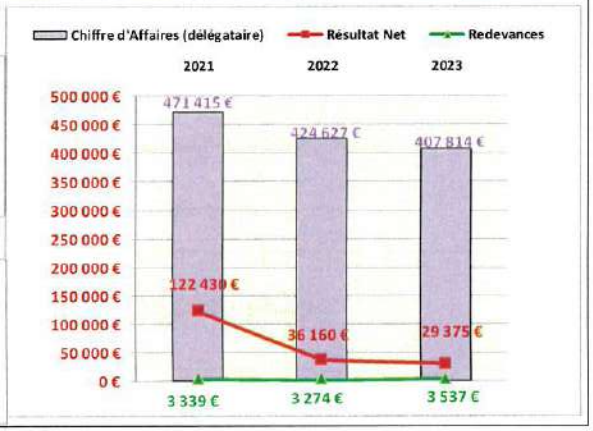

# Tableau de bord - Délégations de Service Public

| | | |
|---|---|---|
| Service : Direction Organisation, Méthodes, Contrôle de Gestion, Evaluation | Code délégation : GRDF-ST PRIVAT | Date : 23 septembre 2024 |
| Année : 2023 | **Réseau de gaz GRDF SAINT-PRIVAT -LA-MONTAGNE** | Politique publique : Améliorer la qualité de vie |
| Service gestionnaire : Direction du Cycle de l'Eau et de l'Energie | | Domaine d'activité : Energie |

**Etablissement**

| | |
|---|---|
| Situé à : | Allée Philippe Lebon, 57950 Montigny-Les-Metz |
| Nature du contrat : | Concession |
| Signé le : | 01/01/2016 |
| Avec effet au : | 01/01/2016 |
| **Échéance :** | 31/12/2046 |
| Durée : | 30 ans |

**Exploitant :**

| | |
|---|---|
| **Raison sociale :** | SA GRDF |
| Forme juridique : | SA |
| Adresse : | 10, Viaduc Kennedy 54007 NANCY CEDEX |
| Capital : | 1 800 745 032 € |
| Société dédiée : | NON |
| Société Mère : | - |

**INDICATEURS**

**Activité**

Nb clients

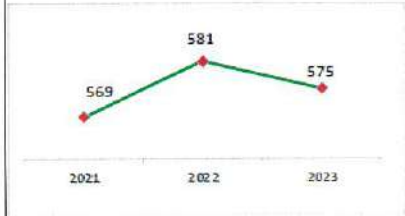


Eléments Financiers (En euros)

| | 2021 | 2022 | 2023 |
|---|---|---|---|
| Chiffre d'Affaires (délégataire) | 183 753 € | 163 237 € | 160 504 € |
| Résultat Net | 20 153 € | -37 010 € | -21 165 € |
| Redevances | 2 312 € | 2 352 € | 2 349 € |
| Investissements réalisés | 80 000 € | 14 000 € | 39 337 € |
| **Nb clients** | **569** | **581** | **575** |

Investissements réalisés

Km canalisations

# Tableau de bord - Délégations de Service Public

| | | |
|---|---|---|
| **Service :** Direction Organisation, Méthodes, Contrôle de Gestion, Evaluation | **Code délégation :** GRDF-STE RUFFINE | **Date :** 15 juillet 2024 |
| **Année :** 2023 | **Réseau de gaz GRDF SAINTE-RUFFINE** | **Politique publique :** Améliorer la qualité de vie |
| **Service gestionnaire :** Direction du Cycle de l'Eau et de l'Energie | | **Domaine d'activité :** Energie |

**Etablissement**

| | |
|---|---|
| **Situé à :** | Allée Philippe Lebon, 57950 Montigny-Lès-Metz |
| **Nature du contrat :** | Concession |
| **Signé le :** | 15/01/1993 |
| **Avec effet au :** | 15/01/1993 |
| **Échéance :** | **14/01/2023** |
| **Durée :** | 30 ans |

**Exploitant :**

| | |
|---|---|
| **Raison sociale :** | **SA GRDF** |
| **Forme juridique :** | SA |
| **Adresse :** | 10, viaduc Kennedy 54007 NANCY CEDEX |
| **Capital :** | 1 800 745 033 € |
| **Société dédiée :** | NON |
| **Société Mère :** | |

**INDICATEURS**

**♦ Activité**

Eléments Financiers (En euros)

| | 2021 | 2022 | 2023 |
|---|---|---|---|
| Chiffre d'Affaires (délégataire) | 80 114 € | 69 230 € | 65 822 € |
| Résultat Net | 31 638 € | 12 840 € | 13 569 € |
| Redevances | 235 € | 239 € | 197 € |
| Investissements réalisés | 80 000 € | 13 000 € | 3 878 € |
| Nb clients | 205 | 205 | 203 |

Nb clients

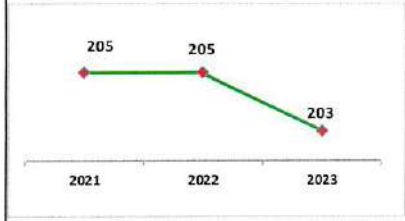


Investissements réalisés

Km canalisations




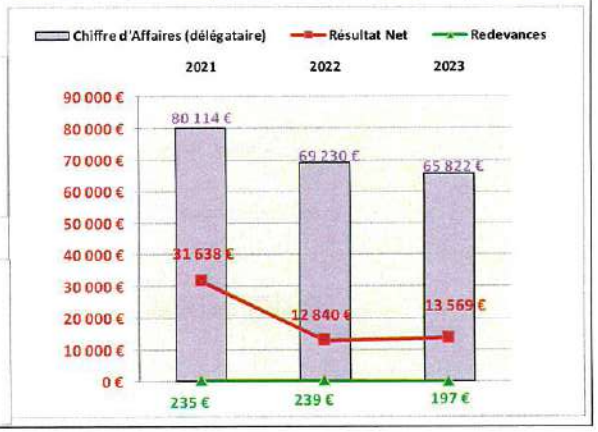

# Tableau de bord - Délégations de Service Public

| | | |
|---|---|---|
| **Service :** Direction Organisation, Méthodes, Contrôle de Gestion, Evaluation | Code délégation : GRDF-SCY | **Date :** 15 juillet 2024 |
| **Année :** 2023 | **Réseau de gaz GRDF SCY -CHAZELLES** | **Politique publique :** Améliorer la qualité de vie |
| **Service gestionnaire :** Direction du Cycle de l'Eau et de l'Energie | | **Domaine d'activité :** Energie |

**Etablissement**

| | |
|---|---|
| **Situé à :** | Allée Philippe Lebon, 57950 Montigny-Lès-Metz |
| **Nature du contrat :** | Concession |
| **Signé le :** | 03/02/1998 |
| **Avec effet au :** | 03/02/1998 |
| **Échéance :** | 02/02/2023 |
| **Durée :** | 25 ans |

**Exploitant :**

| | |
|---|---|
| **Raison sociale :** | **SA GRDF** |
| **Forme juridique :** | SA |
| **Adresse :** | 10, viaduc Kennedy 54007 NANCY CEDEX |
| **Capital :** | 1 800 745 035 € |
| **Société dédiée :** | NON |
| **Société Mère :** | - |

**INDICATEURS**

**• Activité**

Nb clients

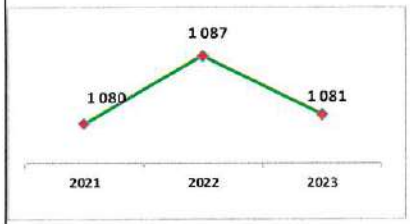


Eléments Financiers (En euros)

| | 2021 | 2022 | 2023 |
|---|---|---|---|
| Chiffre d'Affaires (délégataire) | 340 632 € | 303 935 € | 295 855 € |
| Résultat Net | 78 552 € | -6 920 € | 10 613 € |
| Redevances | 2 363 € | 2 338 € | 2 542 € |
| Investissements réalisés | 51 000 € | 67 000 € | 61 652 € |
| Nb clients | 1 080 | 1 087 | 1 081 |

Investissements réalisés

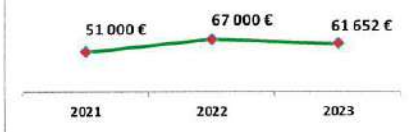


Km canalisations

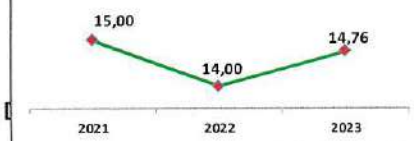


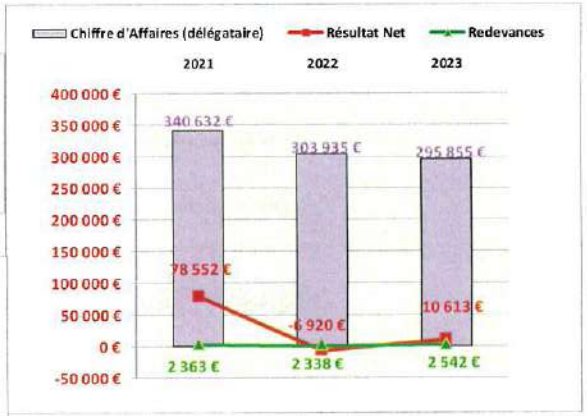

# Tableau de bord - Délégations de Service Public

| | | |
|---|---|---|
| **Service :** Direction Organisation, Méthodes, Contrôle de Gestion, Evaluation | **Code délégation :** GRDF-VANTOUX | **Date :** 15 juillet 2024 |
| **Année :** 2023 | **Réseau de gaz GRDF VANTOUX** | **Politique publique :** Améliorer la qualité de vie |
| **Service gestionnaire :** Direction du Cycle de l'Eau et de l'Energie | | **Domaine d'activité :** Energie |

**Etablissement**

| | |
|---|---|
| **Situé à :** | Allée Philippe Lebon, 57950 Montigny-Lès-Metz |
| **Nature du contrat :** | Concession |
| **Signé le :** | 01/04/2015 |
| **Avec effet au :** | 01/04/2015 |
| **Échéance :** | 31/03/2045 |
| **Durée :** | 30 ans |

**Exploitant :**

| | |
|---|---|
| **Raison sociale :** | **SA GRDF** |
| **Forme juridique :** | SA |
| **Adresse :** | 10, viaduc Kennedy 54007 NANCY CEDEX |
| **Capital :** | 1 800 745 036 € |
| **Société dédiée :** | NON |
| **Société Mère :** | - |

**INDICATEURS**

**♦ Activité**

Nb clients

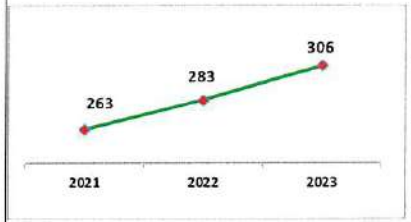


Eléments Financiers (En euros)

| | 2021 | 2022 | 2023 |
|---|---|---|---|
| Chiffre d'Affaires (délégataire) | 90 383 € | 86 652 € | 84 098 € |
| Résultat Net | 24 218 € | 2 210 € | -693 € |
| Redevances | 1 217 € | 1 212 € | 1 443 € |
| Investissements réalisés | 6 278 € | 74 000 € | 7 772 € |
| Nb clients | 263 | 283 | 306 |

Investissements réalisés

Km canalisations

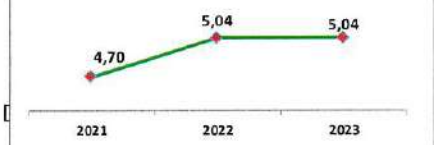


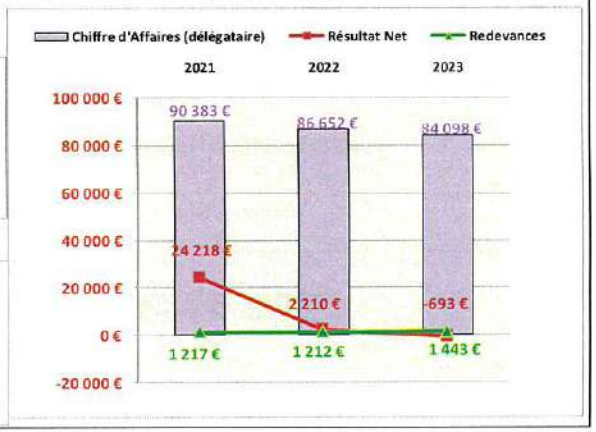

# Tableau de bord - Délégations de Service Public

| | | |
|---|---|---|
| **Service :** Direction Organisation, Méthodes, Contrôle de Gestion, Evaluation | Code délégation : GRDF-VAUX | **Date :** 15 juillet 2024 |
| **Année :** 2023 | **Réseau de gaz GRDF VAUX** | **Politique publique :** Améliorer la qualité de vie |
| **Service gestionnaire :** Direction du Cycle de l'Eau et de l'Energie | | **Domaine d'activité :** Energie |

**Etablissement**

| | |
|---|---|
| **Situé à :** | Allée Philippe Lebon, 57950 Montigny-Lès-Metz |
| **Nature du contrat :** | Concession |
| **Signé le :** | 21/05/1993 |
| **Avec effet au :** | 21/05/1993 |
| **Échéance :** | **20/05/2023** |
| **Durée :** | 30 ans |

**Exploitant :**

| | |
|---|---|
| **Raison sociale :** | **SA GRDF** |
| **Forme juridique :** | SA |
| **Adresse :** | 10, viaduc Kennedy 54007 NANCY CEDEX |
| **Capital :** | 1 800 745 037 € |
| **Société dédiée :** | NON |
| **Société Mère :** | - |

**INDICATEURS**

**♦ Activité**

Eléments Financiers (En euros)

| | 2021 | 2022 | 2023 |
|---|---|---|---|
| Chiffre d'Affaires (délégataire) | 87 839 € | 73 367 € | 69 946 € |
| Résultat Net | 10 495 € | -5 800 € | -4 459 € |
| Redevances | 324 € | 290 € | 315 € |
| Investissements réalisés | 14 000 € | 8 347 € | 24 731 € |
| **Nb clients** | **238** | **239** | **235** |

Nb clients

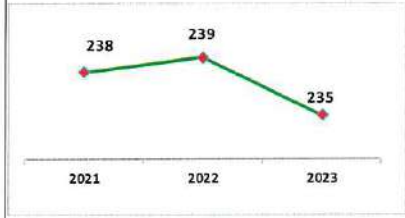


Investissements réalisés

Km canalisations




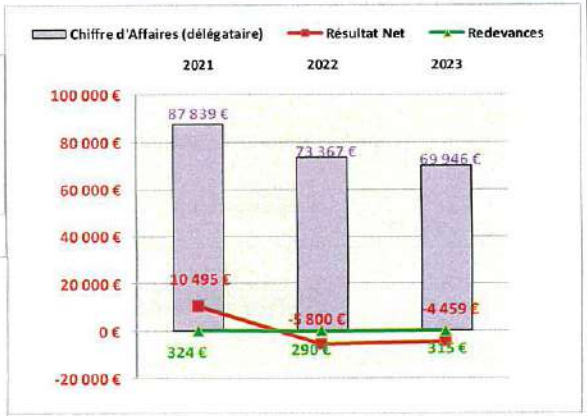

# Tableau de bord - Délégations de Service Public

| | | |
|---|---|---|
| **Service :** Direction Organisation, Méthodes, Contrôle de Gestion, Evaluation | Code délégation : GRDF-WOIPPY | Date : 15 juillet 2024 |
| **Année :** 2023 | **Réseau de gaz GRDF WOIPPY** | **Politique publique :** Améliorer la qualité de vie |
| **Service gestionnaire :** Direction du Cycle de l'Eau et de l'Energie | | **Domaine d'activité :** Energie |

**Etablissement**

| | |
|---|---|
| **Situé à :** | Allée Philippe Lebon, 57950 Montigny-Lès-Metz |
| **Nature du contrat :** | Concession |
| **Signé le :** | 03/02/1998 |
| **Avec effet au :** | 03/02/1998 |
| **Échéance :** | 02/02/2028 |
| **Durée :** | 30 ans |

**Exploitant :**

| | |
|---|---|
| **Raison sociale :** | **SA GRDF** |
| **Forme juridique :** | SA |
| **Adresse :** | 10, viaduc Kennedy 54007 NANCY CEDEX |
| **Capital :** | 1 800 745 038 € |
| **Société dédiée :** | NON |
| **Société Mère :** | - |

**INDICATEURS**

**♦ Activité**

**Nb clients**

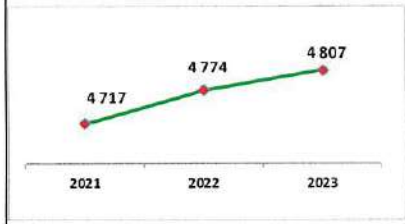


**Eléments Financiers (En euros)**

| | 2021 | 2022 | 2023 |
|---|---|---|---|
| Chiffre d'Affaires (délégataire) | 1 499 789 € | 1 362 336 € | 1 369 578 € |
| Résultat Net | 286 724 € | -103 620 € | -65 489 € |
| Redevances | 10 896 € | 10 912 € | 12 853 € |
| Investissements réalisés | 714 000 € | 966 000 € | 955 303 € |
| Nb clients | 4 717 | 4 774 | 4 807 |

**Investissements réalisés**
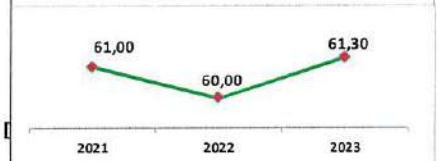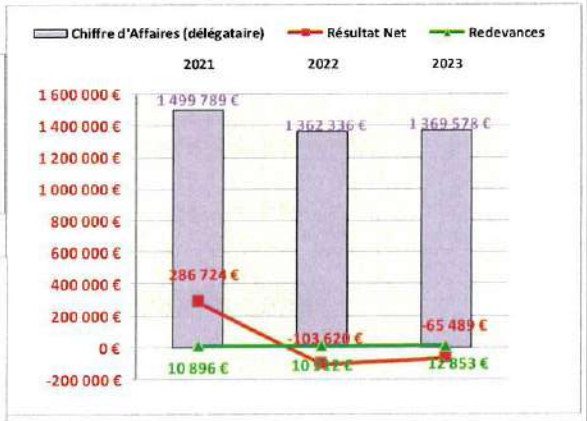
**Km canalisations**