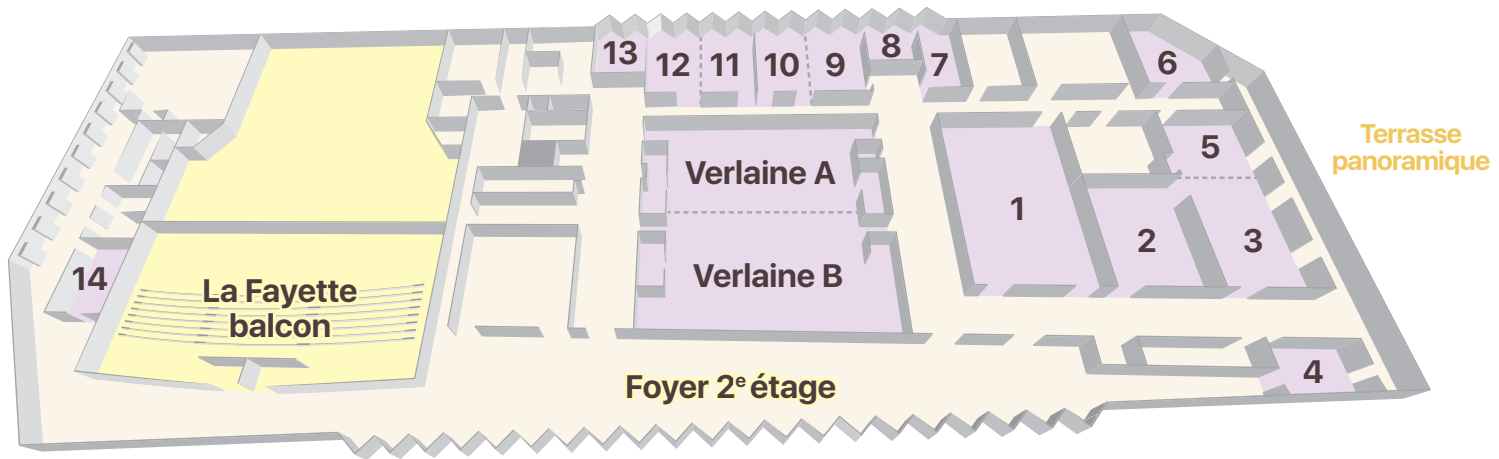


METZ CONGRÈS Robert Schuman

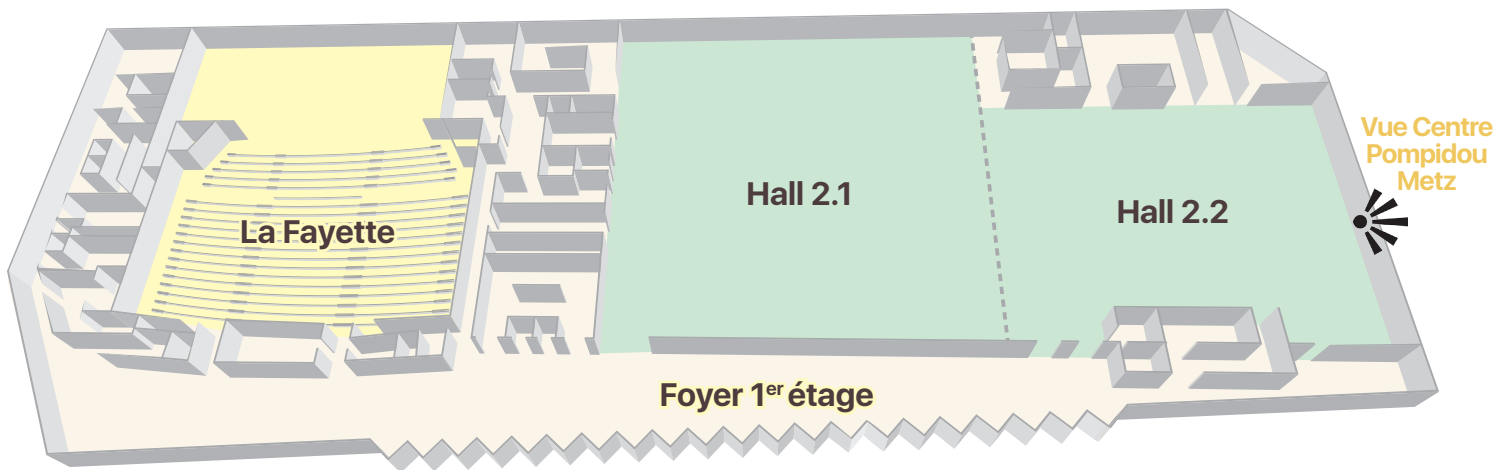


OUVERTURE
SEPTEMBRE
2018






2^e étage









1^{er} étage



Rez-de-Chaussée

CAPACITÉS D'ACCUEIL

AMPHITHEATRE LA FAYETTE		Jauge modulable					
		648 / 822 / 1 214					
		Hauteur sous perche : 10 m Ouverture de scène : 20 m profondeur maximum : 18.65 m					
LES ESPACES	EXPOSITION m ² brut	RESTAURATION		REUNION			
		Cocktail et pause 	Repas assis 	Conférence 	Théâtre 	Classe 	Cabaret 
Hall d'accueil	490						
Hall 1	1 278	2 000	850		800		580
Foyer 1 ^{er} étage	310	370					
Foyer scène	427	450					
Hall 2	2 160	3 200	1 400		1 500		1 000
Hall 2.1	1 320	2 000	900		900		700
Hall 2.2	840	1 300	440	1	700		400
Foyer 2 ^{ème} étage	240	250					
Verlaine	418	600	290	124	400	212	220
Verlaine A ou B	201	300	140	62	180	106	110
Salle 1	215	300	170	64	200	100	110
Salles 2 & 3	92	120	80	36	80	36	40
Salle 4	27	20	10	16	20	10	10
Salles 5, 6, 9, 10,	60	75	36	20	50	22	30
Salles 7, 13, 14	42	45	24	20	30	16	18
Salle 8	33	45	24	12	30	12	18
Salles 3 + 5	160	200	108	56	150	64	90
Salles 9 + 10	118	150	72	44	100	44	60
Salles 11 + 12	118	150	72	44	100	44	60

Capacités sous réserve d'ajustement

Les chiffres clés de METZ CONGRÈS Robert Schuman

conçu par l'agence Wilmotte & Associés.
 Un bâtiment moderne, doté de toutes les
 nouvelles technologies.

Un emplacement d'exception,

entre la Gare et le Centre
 Pompidou-Metz, à proximité du
 centre historique



15 300 m²
 d'espaces



Salle Verlaine
 400 places
 espace modulable



Surface d'exposition
 3 400 m²
 en 2 halls modulables

Amphithéâtre La Fayette
 jusqu'à 1200 places
 modulable 648 et 822 places



Repas assis
 2 200 invités



**Une terrasse
 panoramique**



16 salles de commission
 de 20 à 400 personnes



- Espaces climatisés
- Vue imprenable sur le Centre Pompidou
- Vestiaire et bagagerie
- Signalétique dynamique par écrans LCD
- 4 bureaux dédiés aux organisateurs

- 3 loges
- Espace VIP
- 2 à 4 cabines de traduction
- Certification ISO 14 001 (environnement)
- Accès de livraison avec quai de déchargement



Destination

Metz

Au carrefour de 3 frontières, **Metz est une destination naturellement européenne**, au cœur de la région Grand Est.

Metz est une ville résolument tournée vers des projets d'envergure et innovants qui confirment **son dynamisme au niveau international**.

Avec le Centre Pompidou-Metz, les grands chantiers d'urbanisme, l'hôtel Starck, le réseau de transport Mettis, le nouveau Centre METZ CONGRÈS Robert Schuman s'inscrit lui aussi dans ce **processus d'innovation**.

Metz, ville d'Art et d'Histoire, est **candidate au Patrimoine Mondial de l'Unesco**.

Séjourner à Metz



Capacité hôtelière

Etoiles	Quantité	Nombre de chambres
****	4	391
***	16	1103
**	10	505
*	2	140
Non classé	8	328

Près de **2 500 chambres** pour vous accueillir

Un accès privilégié



Accès piéton

- Entre la gare et le Centre Pompidou-Metz
- A quelques minutes du centre historique



Réseau routier

- Autoroute A4 (Paris / Strasbourg)
- Autoroute A31 (Luxembourg / Lyon)
- Metz / Luxembourg : 40 mn
- Metz / Bruxelles : 2h45



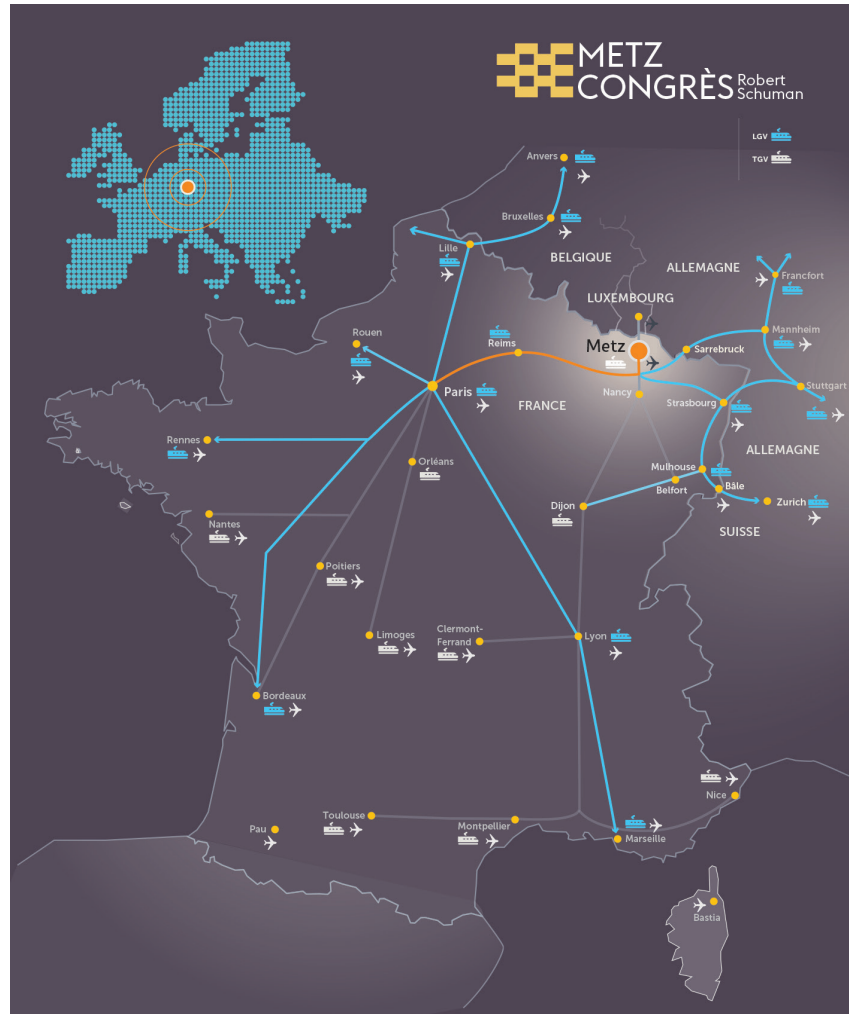
Réseau ferré

- **Gare de Metz**
TGV direct vers Paris 1h20
- **Gare Lorraine TGV** (Louvigny)
Liaisons vers Nantes, Rennes, Reims, Bordeaux, aéroport Paris-Charles de Gaulle



Réseau aérien

- **Aéroport de Metz-Nancy Lorraine**
(18 km de Metz)
Route de Vigny – 57420 Goïn
- **Aéroport de Luxembourg**
(69 km de Metz)
- **Aéroport de Sarrebrück**
(79 km de Metz)



Au coeur de la région Grand Est

**Un projet
d'évènement ?
Contactez-nous !**

Suivez-nous



www.metz-congres.com



METZ CONGRÈS Robert Schuman

Place de l'Amphithéâtre - 112 rue aux Arènes - 57000 METZ
T +33 (0)3 87 55 66 00
congres@metz-evenements.com - www.metz-congres.com



METZ CONGRÈS Robert Schuman réalisé par

