



2023
QUELQUES ÉLÉMENTS
D'INFORMATION
SUR LES LOGEMENTS
SOCIAUX

EUROMÉTROPOLE DE METZ

LES ORGANISMES HLM ET VOUS

D'après la dernière enquête de satisfaction des locataires Hlm en 2021, 81 % d'entre eux sont globalement satisfaits de leur logement.

- **84 % des nouveaux entrants sont satisfaits.**
- **75 % des locataires Hlm recommandent leur bailleur social.**

Les bailleurs sociaux lorrains sont engagés dans une démarche d'amélioration de la qualité de service, formalisée au sein d'une charte d'engagement collective depuis 2012 :

QUALITÉ DE SERVICE

les organismes d'habitat social s'engagent

Nos 6 engagements

1



Accueillir et accompagner le demandeur de logement

- ▼ Informer sur les modalités d'attribution d'un logement social et sur les offres disponibles.
- ▼ Proposer un logement adapté à ses besoins.
- ▼ Favoriser la visite du logement proposé avant la commission d'attribution.
- ▼ Accompagner le demandeur dans sa recherche d'aides au logement.

2



Faciliter l'entrée du locataire dans son nouveau logement

- ▼ Garantir le bon état du logement à la location : propreté, sécurité et fonctionnement des équipements.
- ▼ Donner toutes les informations utiles sur le logement et son environnement.

3



Assurer un accompagnement personnalisé

- ▼ Privilégier une relation de proximité : écoute, disponibilité, présence.
- ▼ Orienter vers les bons interlocuteurs.
- ▼ Apporter une information et une communication fiable, claire et adaptée.
- ▼ Assurer une traçabilité des demandes et des réponses apportées.

4



Maintenir la propreté et contribuer à la qualité du cadre de vie

- ▼ Garantir l'entretien des espaces extérieurs et des parties communes.
- ▼ Contribuer au bien-vivre ensemble.
- ▼ Impliquer les habitants et les partenaires.

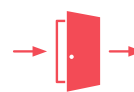
5



Garantir la maintenance des équipements

- ▼ Veiller à la sécurité et au bon fonctionnement par un entretien régulier.
- ▼ Assurer un traitement réactif des demandes d'intervention.

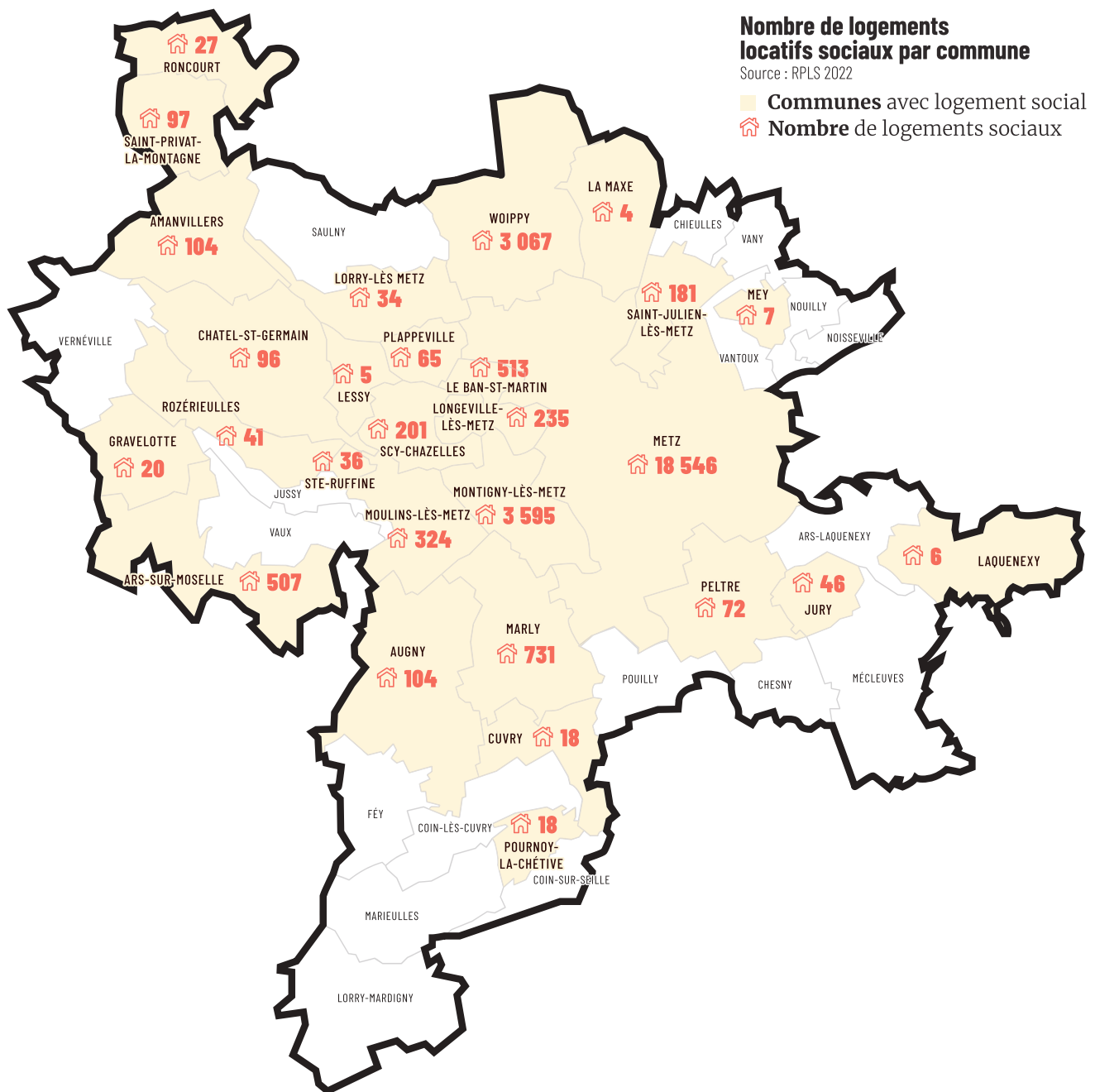
6



Favoriser le parcours résidentiel du locataire

- ▼ Informer sur les programmes neufs, la vente et l'accession sociale.
- ▼ Prendre en compte les besoins liés aux évolutions de la vie.

OÙ SONT SITUÉS LES LOGEMENTS SOCIAUX ?



- L'Eurométropole de Metz compte **28 700 logements sociaux** dont 88,0 % sont des logements collectifs, 4,2% des logements individuels et 7,8% des logements étudiants.
- **Le taux de vacance commerciale** était de 6,4 % au 1er janvier 2022¹.

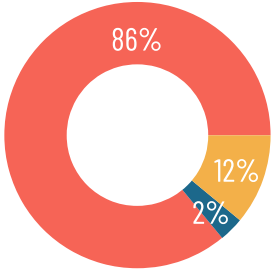
Les bailleurs sociaux s'engagent dans une démarche d'accèsion à la propriété, en neuf ou par le biais de la vente de patrimoine existant.

Si vous souhaitez accéder à la propriété, vous pouvez prendre contact auprès des bailleurs présents sur les communes de l'Eurométropole de Metz pour connaître les offres disponibles et les modalités d'accès.

¹ Taux de vacance = logements vacants / logements proposés à la location

LOGEMENTS INDIVIDUELS ET COLLECTIFS

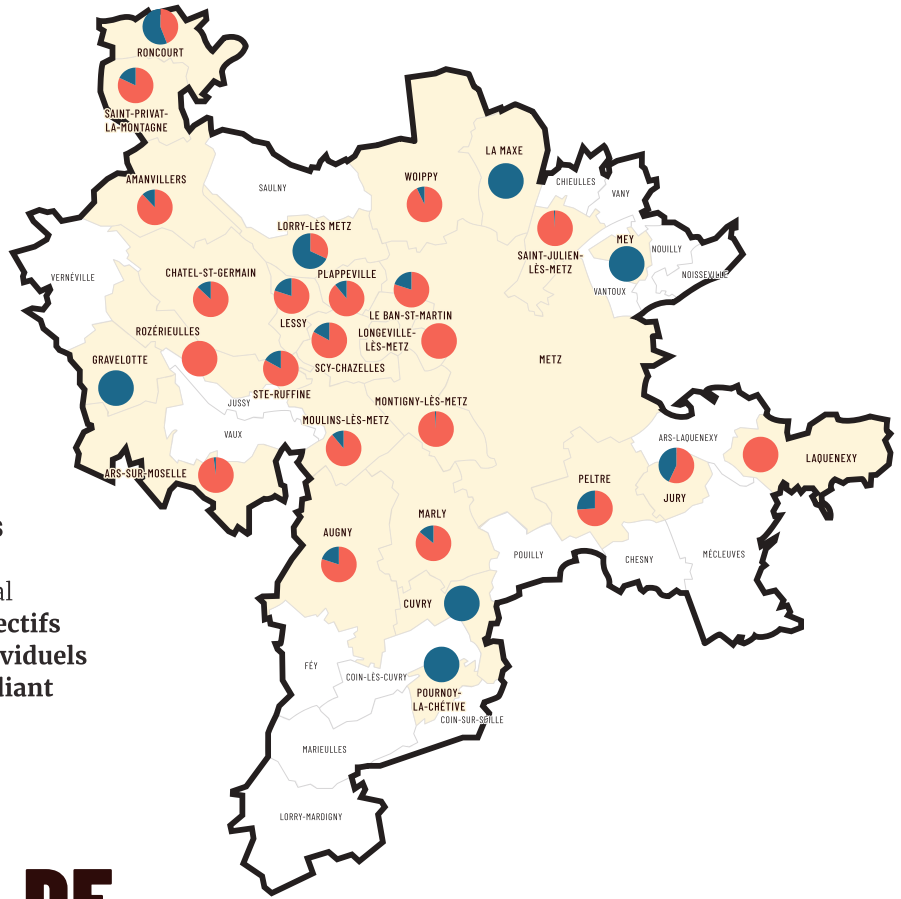
METZ



Logements individuels et collectifs

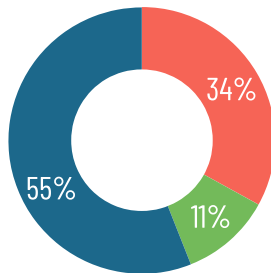
Source : RPL 2022

- Communes avec logement social
- Pourcentage de logements collectifs
- Pourcentage de logements individuels
- Pourcentage de logements étudiant



TYPLOGIE DE LOGEMENTS

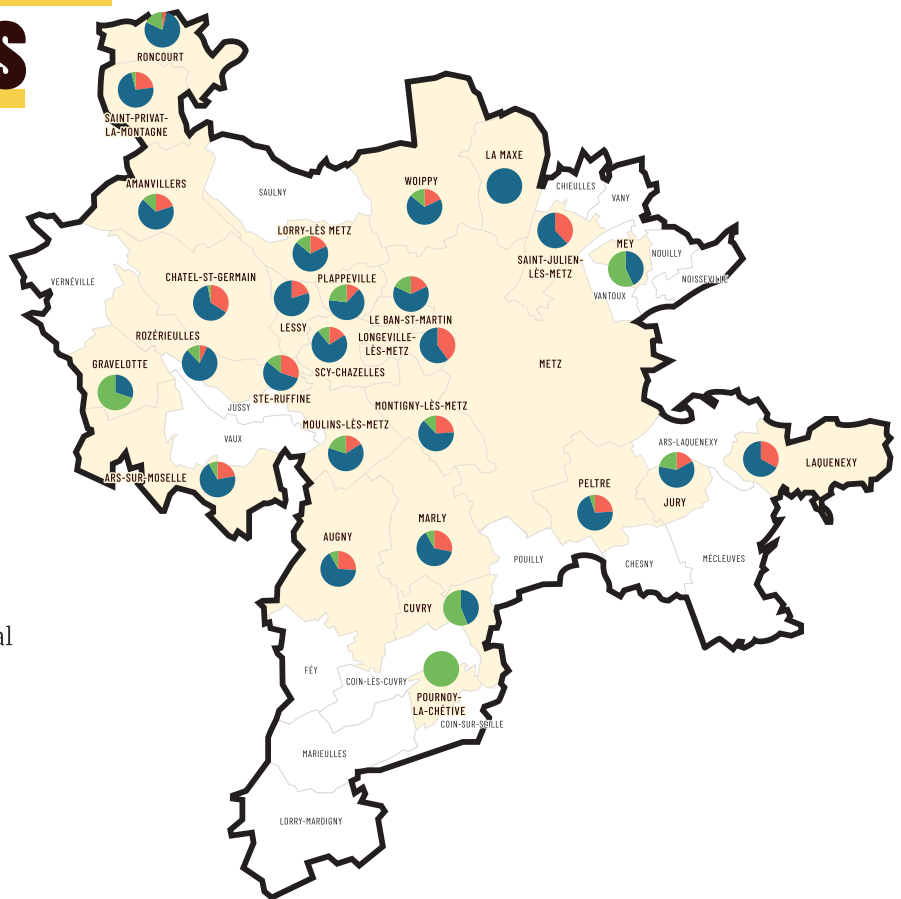
METZ



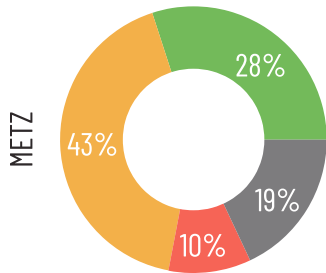
Typologie de logements

Source : RPL 2022

- Communes avec logement social
- Pourcentage de T1 à T2
- Pourcentage de T3 à T4
- Pourcentage de T5 et plus

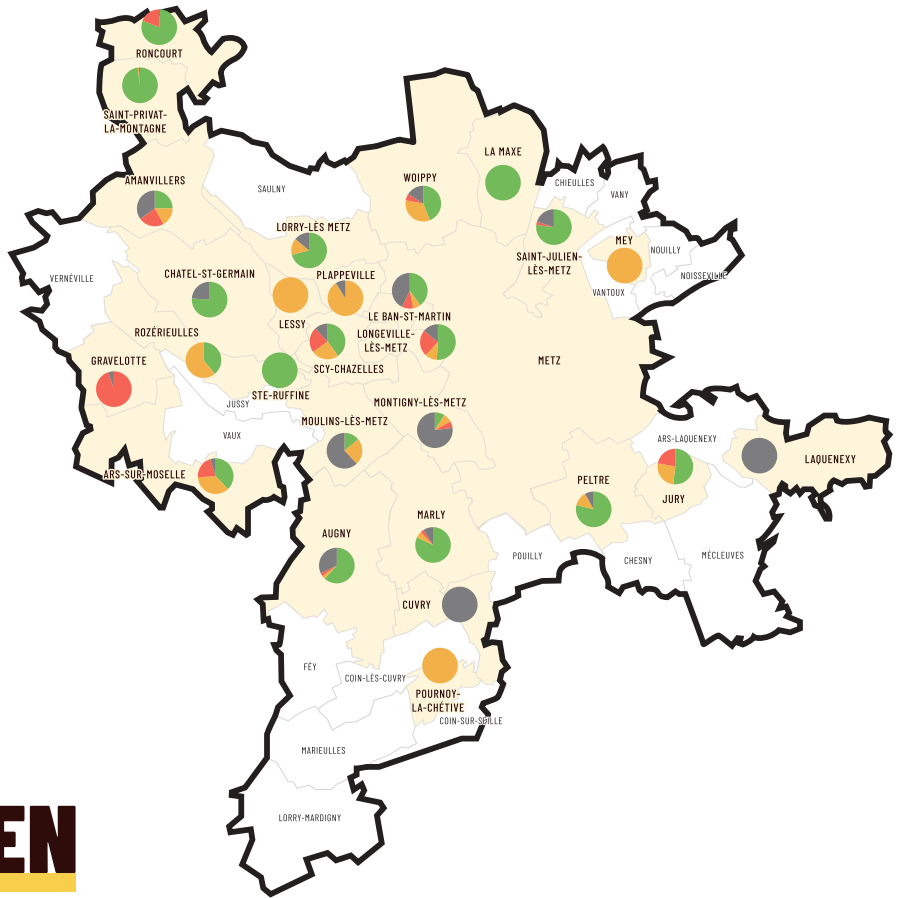


LE NIVEAU DE PERFORMANCE ÉNERGÉTIQUE DU PARC HLM



Performance énergétique
Du moins au plus énergivore

- % A B C
- % D
- % E F G
- % Non-renseigné



DÉLAI MOYEN D'ATTRIBUTION

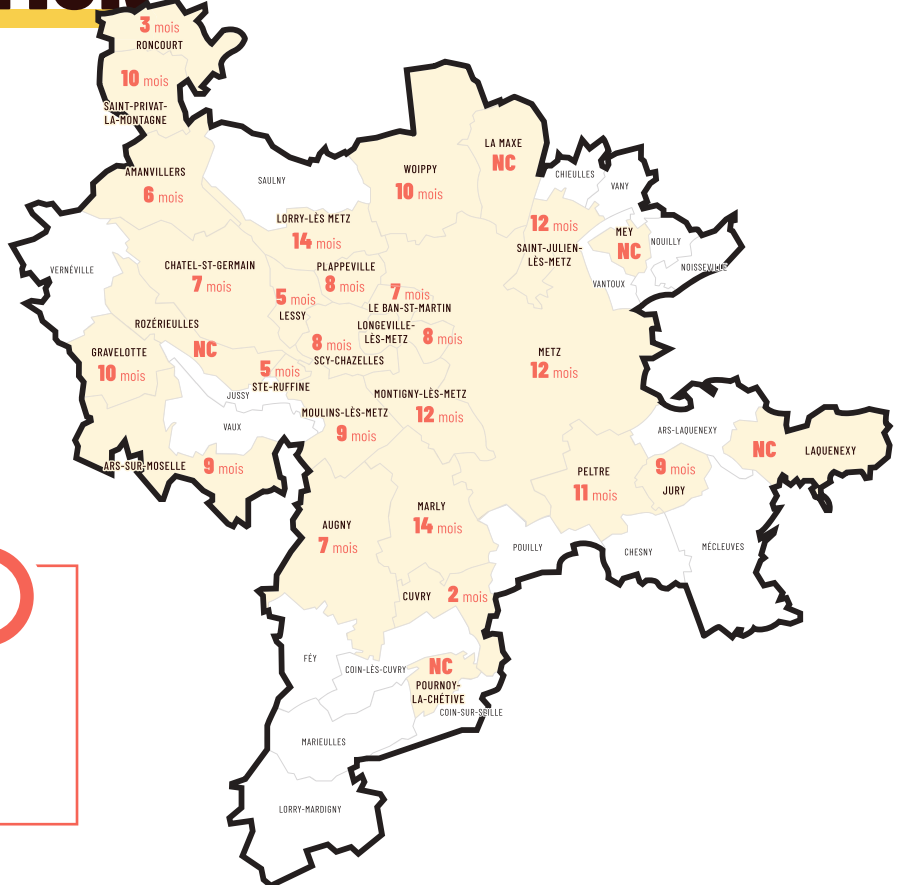
11 mois

Délai d'attribution moyen sur l'Eurométropole de Metz

1 mois Délai d'attribution

NC Non connu

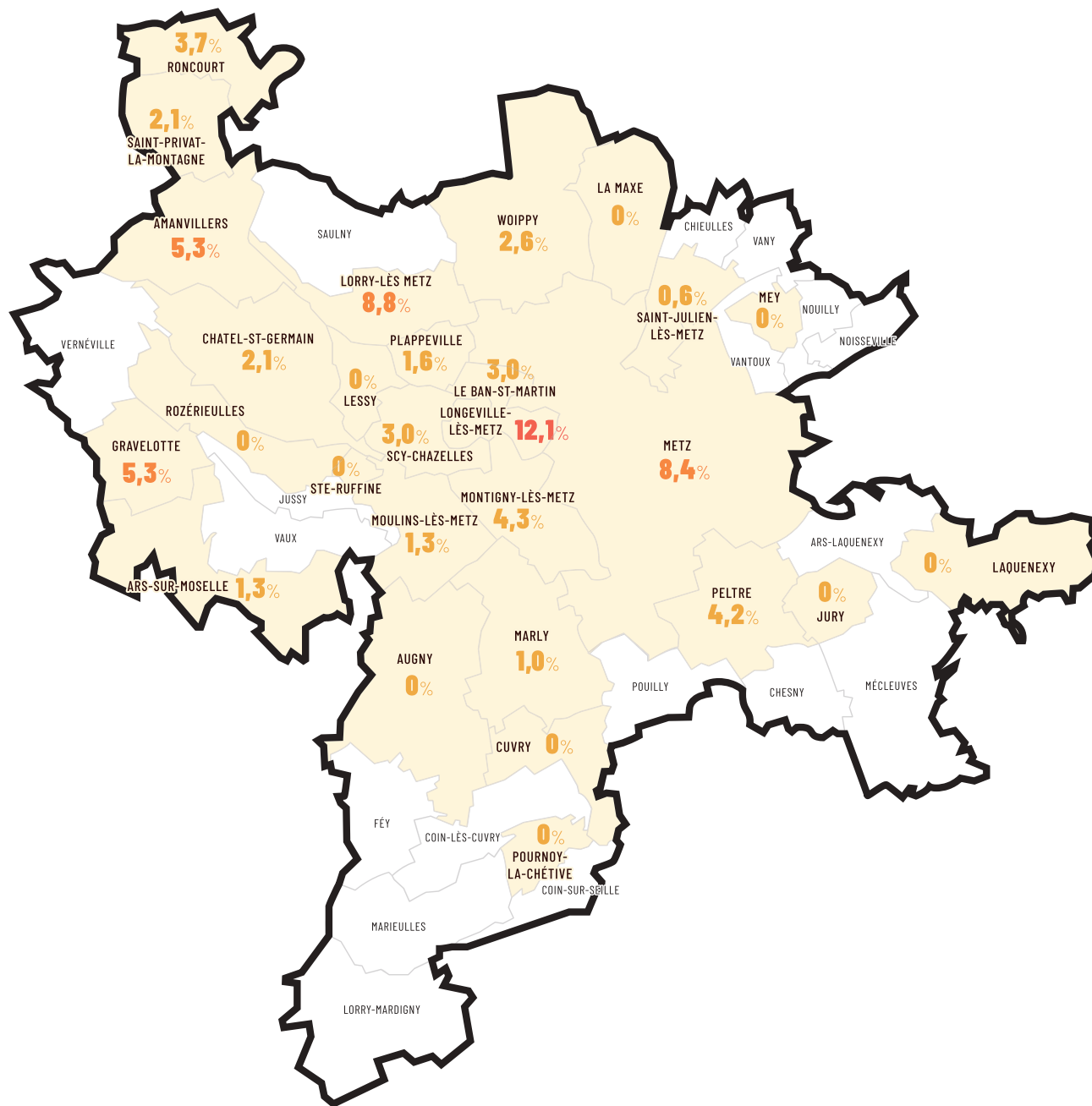
■ Communes avec logement social



8 MOIS

DÉLAI D'ATTRIBUTION MOYEN D'UN LOGEMENT SOCIAL EN LORRAINE

TAUX DE VACANCE PAR COMMUNE



Taux de vacance

- inférieur à 4%
- de 4 à 10%
- supérieur à 10%

6,4%

TAUX DE VACANCE SUR
L'EUROMÉTROPOLE DE METZ



LES DEMANDES ET LES ATTRIBUTIONS DANS LES COMMUNES PROPOSANT UNE OFFRE LOCATIVE SOCIALE




LE DÉLAI MOYEN D'ATTRIBUTION D'UN LOGEMENT SUR L'EUROMÉTROPOLE DE METZ EST DE 11 MOIS.



Important : Selon que vous souhaitez un logement individuel ou collectif, le délai d'attente avant d'obtenir un logement peut varier. Ce délai est en effet généralement plus long pour un logement individuel. Il en est de même si vous ciblez très précisément un quartier ou une commune.


Afin d'obtenir un logement dans les meilleurs délais, élargissez vos critères de choix.

Vous pouvez retrouver ces informations sur : WWW.DEMANDE-LOGEMENT-SOCIAL.GOUV.FR



AMANVILLERS

| TYPE DE LOGEMENT | NOMBRE DE LOGEMENTS AU 01/01/2022 | DEMANDES DE LOGEMENTS EN ATTENTE AU 31/12/2022 | LOGEMENTS ATTRIBUÉS EN 2022 | DÉLAI MOYEN D'ATTRIBUTION (EN MOIS) |
|----------------------|-----------------------------------|--|-----------------------------|-------------------------------------|
| Chambre | 0 | 0 | 0 | |
| T1 | 0 | 0 | 0 | |
| T2 | 21 | 3 | 3 | 9 |
| T3 | 30 | 6 | 5 | 6 |
| T4 | 39 | 3 | 4 | 5 |
| T5 | 14 | 1 | 0 | |
| T6 et plus | 0 | 0 | 0 | |
| TOTAL GÉNÉRAL | 104 | 13 | 12 | 6 |




ARS-SUR-MOSELLE

| TYPE DE LOGEMENT | NOMBRE DE LOGEMENTS AU 01/01/2022 | DEMANDES DE LOGEMENTS EN ATTENTE AU 31/12/2022 | LOGEMENTS ATTRIBUÉS EN 2022 | DÉLAI MOYEN D'ATTRIBUTION (EN MOIS) |
|----------------------|-----------------------------------|--|-----------------------------|-------------------------------------|
| Chambre | 0 | 0 | 0 | |
| T1 | 8 | 20 | 0 | |
| T2 | 111 | 40 | 11 | 9 |
| T3 | 176 | 26 | 15 | 6 |
| T4 | 174 | 10 | 15 | 11 |
| T5 | 26 | 6 | 5 | 6 |
| T6 et plus | 12 | 0 | 1 | 19 |
| TOTAL GÉNÉRAL | 507 | 102 | 47 | 9 |




AUGNY

| TYPE DE LOGEMENT | NOMBRE DE LOGEMENTS AU 01/01/2022 | DEMANDES DE LOGEMENTS EN ATTENTE AU 31/12/2022 | LOGEMENTS ATTRIBUÉS EN 2022 | DÉLAI MOYEN D'ATTRIBUTION (EN MOIS) |
|----------------------|-----------------------------------|--|-----------------------------|-------------------------------------|
| Chambre | 0 | 1 | 0 | |
| T1 | 1 | 7 | 0 | |
| T2 | 26 | 16 | 1 | 2 |
| T3 | 39 | 21 | 2 | 5 |
| T4 | 30 | 13 | 3 | 10 |
| T5 | 8 | 1 | 0 | |
| T6 et plus | 0 | 0 | 0 | |
| TOTAL GÉNÉRAL | 104 | 59 | 6 | 7 |




CHÂTEL-SAINT-GERMAIN

| TYPE DE LOGEMENT | NOMBRE DE LOGEMENTS AU 01/01/2022 | DEMANDES DE LOGEMENTS EN ATTENTE AU 31/12/2022 | LOGEMENTS ATTRIBUÉS EN 2022 | DÉLAI MOYEN D'ATTRIBUTION (EN MOIS) |
|----------------------|-----------------------------------|--|-----------------------------|-------------------------------------|
| Chambre | 0 | 0 | 0 | |
| T1 | 2 | 4 | 1 | 10 |
| T2 | 31 | 6 | 2 | 8 |
| T3 | 38 | 8 | 6 | 7 |
| T4 | 22 | 3 | 2 | 4 |
| T5 | 3 | 2 | 0 | |
| T6 et plus | 0 | 0 | 0 | |
| TOTAL GÉNÉRAL | 96 | 23 | 11 | 7 |




CUVRY

| TYPE DE LOGEMENT | NOMBRE DE LOGEMENTS AU 01/01/2022 | DEMANDES DE LOGEMENTS EN ATTENTE AU 31/12/2022 | LOGEMENTS ATTRIBUÉS EN 2022 | DÉLAI MOYEN D'ATTRIBUTION (EN MOIS) |
|----------------------|-----------------------------------|--|-----------------------------|-------------------------------------|
| Chambre | 0 | 0 | 0 | |
| T1 | 0 | 0 | 0 | |
| T2 | 0 | 0 | 0 | |
| T3 | 4 | 1 | 1 | 2 |
| T4 | 4 | 1 | 0 | |
| T5 | 0 | 0 | 0 | |
| T6 et plus | 10 | 0 | 0 | |
| TOTAL GÉNÉRAL | 18 | 6 | 1 | 2 |



GRAVELOTTE

| TYPE DE LOGEMENT | NOMBRE DE LOGEMENTS AU 01/01/2022 | DEMANDES DE LOGEMENTS EN ATTENTE AU 31/12/2022 | LOGEMENTS ATTRIBUÉS EN 2022 | DÉLAI MOYEN D'ATTRIBUTION (EN MOIS) |
|----------------------|-----------------------------------|--|-----------------------------|-------------------------------------|
| Chambre | 0 | 0 | 0 | |
| T1 | 0 | 0 | 0 | |
| T2 | 0 | 0 | 0 | |
| T3 | 0 | 1 | 0 | |
| T4 | 6 | 0 | 0 | |
| T5 | 10 | 0 | 1 | 10 |
| T6 et plus | 4 | 0 | 0 | |
| TOTAL GÉNÉRAL | 20 | 1 | 1 | 10 |



JURY

| TYPE DE LOGEMENT | NOMBRE DE LOGEMENTS AU 01/01/2022 | DEMANDES DE LOGEMENTS EN ATTENTE AU 31/12/2022 | LOGEMENTS ATTRIBUÉS EN 2022 | DÉLAI MOYEN D'ATTRIBUTION (EN MOIS) |
|----------------------|-----------------------------------|--|-----------------------------|-------------------------------------|
| Chambre | 0 | 0 | 0 | |
| T1 | 4 | 0 | 0 | |
| T2 | 4 | 2 | 0 | |
| T3 | 17 | 5 | 3 | 9 |
| T4 | 11 | 10 | 0 | |
| T5 | 8 | 1 | 0 | |
| T6 et plus | 2 | 0 | 0 | |
| TOTAL GÉNÉRAL | 46 | 18 | 3 | 9 |




LA MAXE

| TYPE DE LOGEMENT | NOMBRE DE LOGEMENTS AU 01/01/2022 | DEMANDES DE LOGEMENTS EN ATTENTE AU 31/12/2022 | LOGEMENTS ATTRIBUÉS EN 2022 | DÉLAI MOYEN D'ATTRIBUTION (EN MOIS) |
|----------------------|-----------------------------------|--|-----------------------------|-------------------------------------|
| Chambre | 0 | 0 | 0 | |
| T1 | 0 | 0 | 0 | |
| T2 | 0 | 1 | 0 | |
| T3 | 0 | 3 | 0 | |
| T4 | 4 | 1 | 0 | |
| T5 | 0 | 0 | 0 | |
| T6 et plus | 0 | 0 | 0 | |
| TOTAL GÉNÉRAL | 4 | 5 | 0 | |




LAQUENEXY

| TYPE DE LOGEMENT | NOMBRE DE LOGEMENTS AU 01/01/2022 | DEMANDES DE LOGEMENTS EN ATTENTE AU 31/12/2022 | LOGEMENTS ATTRIBUÉS EN 2022 | DÉLAI MOYEN D'ATTRIBUTION (EN MOIS) |
|----------------------|-----------------------------------|--|-----------------------------|-------------------------------------|
| Chambre | 0 | 0 | 0 | |
| T1 | 0 | 0 | 0 | |
| T2 | 2 | 1 | 0 | |
| T3 | 4 | 0 | 0 | |
| T4 | 0 | 0 | 0 | |
| T5 | 0 | 0 | 0 | |
| T6 et plus | 0 | 0 | 0 | |
| TOTAL GÉNÉRAL | 6 | 1 | 0 | |




LE BAN-SAINT-MARTIN

| TYPE DE LOGEMENT | NOMBRE DE LOGEMENTS AU 01/01/2022 | DEMANDES DE LOGEMENTS EN ATTENTE AU 31/12/2022 | LOGEMENTS ATTRIBUÉS EN 2022 | DÉLAI MOYEN D'ATTRIBUTION (EN MOIS) |
|----------------------|-----------------------------------|--|-----------------------------|-------------------------------------|
| Chambre | 0 | 0 | 0 | |
| T1 | 5 | 11 | 1 | 8 |
| T2 | 91 | 64 | 30 | 11 |
| T3 | 182 | 50 | 35 | 6 |
| T4 | 149 | 31 | 9 | 5 |
| T5 | 69 | 9 | 12 | 3 |
| T6 et plus | 17 | 2 | 1 | 4 |
| TOTAL GÉNÉRAL | 513 | 167 | 88 | 7 |



LESSY

| TYPE DE LOGEMENT | NOMBRE DE LOGEMENTS AU 01/01/2022 | DEMANDES DE LOGEMENTS EN ATTENTE AU 31/12/2022 | LOGEMENTS ATTRIBUÉS EN 2022 | DÉLAI MOYEN D'ATTRIBUTION (EN MOIS) |
|----------------------|-----------------------------------|--|-----------------------------|-------------------------------------|
| Chambre | 0 | 0 | 0 | |
| T1 | 0 | 0 | 0 | |
| T2 | 1 | 0 | 0 | |
| T3 | 3 | 0 | 1 | 5 |
| T4 | 1 | 0 | 0 | |
| T5 | 0 | 0 | 0 | |
| T6 et plus | 0 | 0 | 0 | |
| TOTAL GÉNÉRAL | 5 | 0 | 1 | 5 |



LONGEVILLE-LÈS-METZ

| TYPE DE LOGEMENT | NOMBRE DE LOGEMENTS AU 01/01/2022 | DEMANDES DE LOGEMENTS EN ATTENTE AU 31/12/2022 | LOGEMENTS ATTRIBUÉS EN 2022 | DÉLAI MOYEN D'ATTRIBUTION (EN MOIS) |
|----------------------|-----------------------------------|--|-----------------------------|-------------------------------------|
| Chambre | 0 | 0 | 0 | |
| T1 | 15 | 8 | 1 | 5 |
| T2 | 82 | 54 | 4 | 9 |
| T3 | 86 | 29 | 6 | 6 |
| T4 | 52 | 11 | 4 | 12 |
| T5 | 0 | 1 | 0 | |
| T6 et plus | 0 | 0 | 0 | |
| TOTAL GÉNÉRAL | 235 | 103 | 15 | 8 |




LORRY-LÈS-METZ

| TYPE DE LOGEMENT | NOMBRE DE LOGEMENTS AU 01/01/2022 | DEMANDES DE LOGEMENTS EN ATTENTE AU 31/12/2022 | LOGEMENTS ATTRIBUÉS EN 2022 | DÉLAI MOYEN D'ATTRIBUTION (EN MOIS) |
|----------------------|-----------------------------------|--|-----------------------------|-------------------------------------|
| Chambre | 0 | 0 | 0 | |
| T1 | 0 | 2 | 0 | |
| T2 | 6 | 9 | 0 | |
| T3 | 23 | 13 | 3 | 14 |
| T4 | 0 | 4 | 0 | |
| T5 | 5 | 2 | 0 | |
| T6 et plus | 0 | 0 | 0 | |
| TOTAL GÉNÉRAL | 34 | 30 | 3 | 14 |




MARLY

| TYPE DE LOGEMENT | NOMBRE DE LOGEMENTS AU 01/01/2022 | DEMANDES DE LOGEMENTS EN ATTENTE AU 31/12/2022 | LOGEMENTS ATTRIBUÉS EN 2022 | DÉLAI MOYEN D'ATTRIBUTION (EN MOIS) |
|----------------------|-----------------------------------|--|-----------------------------|-------------------------------------|
| Chambre | 0 | 2 | 0 | |
| T1 | 7 | 21 | 1 | 6 |
| T2 | 198 | 109 | 28 | 15 |
| T3 | 258 | 101 | 50 | 11 |
| T4 | 209 | 49 | 16 | 14 |
| T5 | 55 | 14 | 4 | 35 |
| T6 et plus | 4 | 3 | 0 | |
| TOTAL GÉNÉRAL | 731 | 299 | 99 | 14 |



METZ

| TYPE DE LOGEMENT | NOMBRE DE LOGEMENTS AU 01/01/2022 | DEMANDES DE LOGEMENTS EN ATTENTE AU 31/12/2022 | LOGEMENTS ATTRIBUÉS EN 2022 | DÉLAI MOYEN D'ATTRIBUTION (EN MOIS) |
|----------------------|-----------------------------------|--|-----------------------------|-------------------------------------|
| Chambre | 0 | 120 | 0 | |
| T1 | 3 623 | 1 194 | 127 | 9 |
| T2 | 2 763 | 2 139 | 285 | 11 |
| T3 | 5 414 | 1 616 | 392 | 10 |
| T4 | 4 796 | 1 209 | 321 | 13 |
| T5 | 1 577 | 359 | 103 | 21 |
| T6 et plus | 373 | 31 | 17 | 14 |
| TOTAL GÉNÉRAL | 18 546 | 6 668 | 1 245 | 12 |




MEY

| TYPE DE LOGEMENT | NOMBRE DE LOGEMENTS AU 01/01/2022 | DEMANDES DE LOGEMENTS EN ATTENTE AU 31/12/2022 | LOGEMENTS ATTRIBUÉS EN 2022 | DÉLAI MOYEN D'ATTRIBUTION (EN MOIS) |
|----------------------|-----------------------------------|--|-----------------------------|-------------------------------------|
| Chambre | 0 | 0 | 0 | |
| T1 | 0 | 0 | 0 | |
| T2 | 0 | 0 | 0 | |
| T3 | 0 | 1 | 0 | |
| T4 | 3 | 2 | 0 | |
| T5 | 4 | 1 | 0 | |
| T6 et plus | 0 | 0 | 0 | |
| TOTAL GÉNÉRAL | 7 | 4 | 0 | |




MONTIGNY-LÈS-METZ

| TYPE DE LOGEMENT | NOMBRE DE LOGEMENTS AU 01/01/2022 | DEMANDES DE LOGEMENTS EN ATTENTE AU 31/12/2022 | LOGEMENTS ATTRIBUÉS EN 2022 | DÉLAI MOYEN D'ATTRIBUTION (EN MOIS) |
|----------------------|-----------------------------------|--|-----------------------------|-------------------------------------|
| Chambre | 0 | 4 | 0 | |
| T1 | 137 | 83 | 19 | 12 |
| T2 | 721 | 295 | 63 | 13 |
| T3 | 1223 | 256 | 81 | 10 |
| T4 | 1083 | 133 | 62 | 13 |
| T5 | 408 | 48 | 16 | 15 |
| T6 et plus | 23 | 4 | 2 | 32 |
| TOTAL GÉNÉRAL | 3595 | 823 | 243 | 12 |




MOULINS-LÈS-METZ

| TYPE DE LOGEMENT | NOMBRE DE LOGEMENTS AU 01/01/2022 | DEMANDES DE LOGEMENTS EN ATTENTE AU 31/12/2022 | LOGEMENTS ATTRIBUÉS EN 2022 | DÉLAI MOYEN D'ATTRIBUTION (EN MOIS) |
|----------------------|-----------------------------------|--|-----------------------------|-------------------------------------|
| Chambre | 0 | 0 | 0 | |
| T1 | 6 | 11 | 2 | 14 |
| T2 | 46 | 35 | 8 | 10 |
| T3 | 109 | 40 | 12 | 6 |
| T4 | 99 | 29 | 11 | 9 |
| T5 | 60 | 10 | 4 | 14 |
| T6 et plus | 4 | 0 | 0 | |
| TOTAL GÉNÉRAL | 324 | 125 | 37 | 9 |




PELTRE

| TYPE DE LOGEMENT | NOMBRE DE LOGEMENTS AU 01/01/2022 | DEMANDES DE LOGEMENTS EN ATTENTE AU 31/12/2022 | LOGEMENTS ATTRIBUÉS EN 2022 | DÉLAI MOYEN D'ATTRIBUTION (EN MOIS) |
|----------------------|-----------------------------------|--|-----------------------------|-------------------------------------|
| Chambre | 0 | 0 | 0 | |
| T1 | 1 | 3 | 0 | |
| T2 | 16 | 21 | 13 | 8 |
| T3 | 27 | 14 | 16 | 14 |
| T4 | 24 | 9 | 1 | 6 |
| T5 | 4 | 1 | 0 | |
| T6 et plus | 0 | 1 | 0 | |
| TOTAL GÉNÉRAL | 72 | 49 | 30 | 11 |



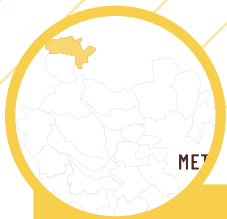
PLAPPEVILLE

| TYPE DE LOGEMENT | NOMBRE DE LOGEMENTS AU 01/01/2022 | DEMANDES DE LOGEMENTS EN ATTENTE AU 31/12/2022 | LOGEMENTS ATTRIBUÉS EN 2022 | DÉLAI MOYEN D'ATTRIBUTION (EN MOIS) |
|----------------------|-----------------------------------|--|-----------------------------|-------------------------------------|
| Chambre | 0 | 0 | 0 | |
| T1 | 1 | 6 | 0 | |
| T2 | 7 | 4 | 0 | |
| T3 | 20 | 7 | 1 | 10 |
| T4 | 22 | 8 | 3 | 7 |
| T5 | 11 | 1 | 0 | |
| T6 et plus | 4 | 0 | 0 | |
| TOTAL GÉNÉRAL | 65 | 26 | 4 | 8 |




POURNOY-LA-CHÉTIVE

| TYPE DE LOGEMENT | NOMBRE DE LOGEMENTS AU 01/01/2022 | DEMANDES DE LOGEMENTS EN ATTENTE AU 31/12/2022 | LOGEMENTS ATTRIBUÉS EN 2022 | DÉLAI MOYEN D'ATTRIBUTION (EN MOIS) |
|----------------------|-----------------------------------|--|-----------------------------|-------------------------------------|
| Chambre | 0 | 0 | 0 | |
| T1 | 0 | 0 | 0 | |
| T2 | 0 | 0 | 0 | |
| T3 | 0 | 2 | 0 | |
| T4 | 0 | 2 | 0 | |
| T5 | 16 | 2 | 0 | |
| T6 et plus | 2 | 0 | 0 | |
| TOTAL GÉNÉRAL | 18 | 6 | 0 | |




RONCOURT

| TYPE DE LOGEMENT | NOMBRE DE LOGEMENTS AU 01/01/2022 | DEMANDES DE LOGEMENTS EN ATTENTE AU 31/12/2022 | LOGEMENTS ATTRIBUÉS EN 2022 | DÉLAI MOYEN D'ATTRIBUTION (EN MOIS) |
|----------------------|-----------------------------------|--|-----------------------------|-------------------------------------|
| Chambre | 0 | 0 | 0 | |
| T1 | 0 | 0 | 0 | |
| T2 | 1 | 6 | 0 | |
| T3 | 17 | 7 | 1 | 7 |
| T4 | 4 | 2 | 2 | 2 |
| T5 | 5 | 0 | 0 | |
| T6 et plus | 0 | 0 | 0 | |
| TOTAL GÉNÉRAL | 27 | 15 | 3 | 3 |



ROZÉRIEULLES

| TYPE DE LOGEMENT | NOMBRE DE LOGEMENTS AU 01/01/2022 | DEMANDES DE LOGEMENTS EN ATTENTE AU 31/12/2022 | LOGEMENTS ATTRIBUÉS EN 2022 | DÉLAI MOYEN D'ATTRIBUTION (EN MOIS) |
|----------------------|-----------------------------------|--|-----------------------------|-------------------------------------|
| Chambre | 0 | 0 | 0 | |
| T1 | 0 | 0 | 0 | |
| T2 | 3 | 3 | 0 | |
| T3 | 16 | 5 | 0 | |
| T4 | 17 | 1 | 0 | |
| T5 | 4 | 0 | 0 | |
| T6 et plus | 1 | 0 | 0 | |
| TOTAL GÉNÉRAL | 41 | 9 | 0 | |



SAINTE-RUFFINE

| TYPE DE LOGEMENT | NOMBRE DE LOGEMENTS AU 01/01/2022 | DEMANDES DE LOGEMENTS EN ATTENTE AU 31/12/2022 | LOGEMENTS ATTRIBUÉS EN 2022 | DÉLAI MOYEN D'ATTRIBUTION (EN MOIS) |
|----------------------|-----------------------------------|--|-----------------------------|-------------------------------------|
| Chambre | 0 | 0 | 0 | |
| T1 | 0 | 0 | 0 | |
| T2 | 11 | 2 | 1 | 6 |
| T3 | 17 | 0 | 1 | 5 |
| T4 | 3 | 0 | 1 | 2 |
| T5 | 5 | 0 | 1 | 7 |
| T6 et plus | 0 | 0 | 0 | |
| TOTAL GÉNÉRAL | 36 | 2 | 4 | 5 |



SAINT-JULIEN-LÈS-METZ

| TYPE DE LOGEMENT | NOMBRE DE LOGEMENTS AU 01/01/2022 | DEMANDES DE LOGEMENTS EN ATTENTE AU 31/12/2022 | LOGEMENTS ATTRIBUÉS EN 2022 | DÉLAI MOYEN D'ATTRIBUTION (EN MOIS) |
|----------------------|-----------------------------------|--|-----------------------------|-------------------------------------|
| Chambre | 0 | 0 | 0 | |
| T1 | 2 | 9 | 0 | |
| T2 | 67 | 34 | 6 | 13 |
| T3 | 81 | 29 | 5 | 8 |
| T4 | 31 | 17 | 5 | 15 |
| T5 | 0 | 4 | 0 | |
| T6 et plus | 0 | 0 | 0 | |
| TOTAL GÉNÉRAL | 181 | 93 | 16 | 12 |




SAINT-PRIVAT-LA-MONTAGNE

| TYPE DE LOGEMENT | NOMBRE DE LOGEMENTS AU 01/01/2022 | DEMANDES DE LOGEMENTS EN ATTENTE AU 31/12/2022 | LOGEMENTS ATTRIBUÉS EN 2022 | DÉLAI MOYEN D'ATTRIBUTION (EN MOIS) |
|----------------------|-----------------------------------|--|-----------------------------|-------------------------------------|
| Chambre | 0 | 0 | 0 | |
| T1 | 0 | 3 | 0 | |
| T2 | 22 | 11 | 3 | 5 |
| T3 | 33 | 11 | 1 | 22 |
| T4 | 38 | 7 | 6 | 10 |
| T5 | 4 | 0 | 0 | |
| T6 et plus | 0 | 0 | 0 | |
| TOTAL GÉNÉRAL | 97 | 32 | 10 | 10 |



SCY-CHAZELLES

| TYPE DE LOGEMENT | NOMBRE DE LOGEMENTS AU 01/01/2022 | DEMANDES DE LOGEMENTS EN ATTENTE AU 31/12/2022 | LOGEMENTS ATTRIBUÉS EN 2022 | DÉLAI MOYEN D'ATTRIBUTION (EN MOIS) |
|----------------------|-----------------------------------|--|-----------------------------|-------------------------------------|
| Chambre | 0 | 0 | 0 | |
| T1 | 5 | 1 | 0 | |
| T2 | 27 | 11 | 4 | 4 |
| T3 | 84 | 10 | 12 | 10 |
| T4 | 63 | 10 | 2 | 9 |
| T5 | 21 | 2 | 2 | 7 |
| T6 et plus | 1 | 0 | 0 | |
| TOTAL GÉNÉRAL | 201 | 34 | 20 | 8 |



WOIPPY

| TYPE DE LOGEMENT | NOMBRE DE LOGEMENTS AU 01/01/2022 | DEMANDES DE LOGEMENTS EN ATTENTE AU 31/12/2022 | LOGEMENTS ATTRIBUÉS EN 2022 | DÉLAI MOYEN D'ATTRIBUTION (EN MOIS) |
|----------------------|-----------------------------------|--|-----------------------------|-------------------------------------|
| Chambre | 0 | 1 | 0 | |
| T1 | 162 | 83 | 10 | 8 |
| T2 | 393 | 204 | 24 | 10 |
| T3 | 1 059 | 224 | 74 | 7 |
| T4 | 1 033 | 239 | 58 | 12 |
| T5 | 313 | 80 | 15 | 16 |
| T6 et plus | 107 | 8 | 2 | 26 |
| TOTAL GÉNÉRAL | 3 067 | 839 | 183 | 10 |





Pour accompagner ce livret sur les caractéristiques du parc social de l'Eurométropole de Metz, retrouvez des informations générales sur la demande de logement social dans un livret complémentaire.



Guichet d'enregistrement de la demande de logement social sur le territoire :

Liste des guichets à retrouver en page 3 du livret complémentaire ou sur www.demande-logement-social.gouv.fr



Contact et rédaction : ARELOR Hlm

Conception : AVANCE

Directeur de la publication : Anaïs GARBAY, Directrice ARELOR Hlm Association Territoriale des Organismes H.L.M. de Lorraine

28 rue Auguste Prost | BP 50248 | 57006 Metz Cedex 1

Tél. : 03.87.69.01.35 | Fax : 03.87.69.01.37

E-mail : arelor@union-habitat.org

Date de parution : mars 2023